



The European Agricultural Fund for Rural Development:  
Europe investing in rural areas



## Roczne sprawozdanie z wdrażania

# Program Rozwoju Obszarów Wiejskich na lata 2014-2020

Roczne sprawozdanie z wdrażania	
Okres	01/01/2014 - 31/12/2015 <sup>1</sup>
Wersja	2015.1
Status – Bieżący węzeł	Przyjęte przez KE - European Commission
Krajowy numer referencyjny	
Data zatwierdzenia przez komitet monitorujący	

Obowiązująca wersja programu	
CCI	2014PL06RDNP001
Rodzaj programu	Program rozwoju obszarów wiejskich
Kraj	Polska
Region	PL - National
Okres programowania	2014 - 2020
Wersja	1.2
Nr decyzji	C(2014)9783
Data decyzji	12/12/2014
Instytucja zarządzająca	Minister Rolnictwa i Rozwoju Wsi

<sup>1</sup> Wersja rocznego sprawozdania z wdrażania z 2015 r. przedłożona do dnia 30 czerwca 2016 r. powinna obejmować lata kalendarzowe 2015 i 2014.

# Spis treści

1. NAJWAŻNIEJSZE INFORMACJE NA TEMAT REALIZACJI PROGRAMU I JEGO PRIORYTETÓW.....	5
1.a) Dane Finansowe.....	5
1.b) Ogólne i specyficzne dla programu wskaźniki oraz ujęte ilościowo wartości docelowe.....	5
1.b1) Tabela pogładowa.....	5
1.b2) Tabela szczegółowa.....	9
1.c) kluczowe informacje nt. realizacji PROW na podstawie danych od a) i b) .....	18
1.d) kluczowe informacje nt. postępów w realizacji celów pośrednich określonych w ramach wykonania w oparciu o tabelę F (począwszy od 2017 r.).....	34
1.e) pozostałe elementy specyficzne dla PROW [fakultatywnie].....	34
2. POSTĘPY WE WDRAŻANIU PLANU EWALUACJI.....	35
2.a) opis wszelkich zmian wprowadzonych do planu ewaluacji w PROW w ciągu roku wraz z ich uzasadnieniem.....	35
2.b) opis ewaluacji działań podjętych w ciągu roku (w związku z sekcją 3 planu ewaluacji) .....	35
2.c) opis działań podjętych w zakresie dostarczania danych i zarządzania nimi (w odniesieniu do sekcji 4 planu ewaluacji).....	35
2.d) wykaz zakończonych ewaluacji, w tym odniesienia do tego, gdzie zostały opublikowane na stronie internetowej.....	36
2.e) streszczenie przeprowadzonych ewaluacji skupiające się na ustaleniach z ewaluacji .....	37
2.f) opis działań komunikacyjnych podjętych w celu opublikowania ustaleń z ewaluacji (w odniesieniu do sekcji 6 planu ewaluacji) .....	37
2.g) opis działań następczych podjętych w następstwie ewaluacji (w odniesieniu do sekcji 6 planu ewaluacji).....	38
3. KWESTIE MAJĄCE WPŁYW NA WYKONANIE PROGRAMU I PODJĘTE DZIAŁANIA .....	39
3.a) Opis kroków poczynionych w celu zapewnienia jakości i skuteczności realizacji programu.....	39
3.b) Skuteczne mechanizmy wykonawcze wysokiej jakości.....	46
4. KROKI POCZYNIONE W CELU WDROŻENIA POMOCY TECHNICZNEJ I WYMOGÓW DOTYCZĄCYCH ROZPOWSZECHNIANIA INFORMACJI O PROGRAMIE.....	48
4.a) Podjęte działania i stan ich realizacji odnośnie utworzenia krajowej sieci obszarów wiejskich i realizacji jej planu działania.....	48
4.a1) Podjęte działania i stan ich realizacji odnośnie do utworzenia krajowej sieci obszarów wiejskich (struktura zarządzania i jednostka wsparcia sieci) .....	48
4.a2) Podjęte działania i stan ich realizacji odnośnie do realizacji planu działania .....	49
4.b) Kroki powzięte w celu rozpowszechnienia informacji o programie (art. 13 rozporządzenia wykonawczego Komisji (UE) nr 808/2014) .....	62
5. DZIAŁANIA PODJĘTE W CELU SPEŁNIENIA WARUNKÓW WSTĘPNYCH .....	65
5.a) Niespełnione kryteria ogólnych warunków wstępnych .....	65
5.b) Działania podjęte w celu spełnienia mających zastosowanie ogólnych warunków wstępnych.....	66
5.c) Niespełnione kryteria tematycznych warunków wstępnych.....	67

5.d) Działania mające na celu spełnienie mających zastosowanie tematycznych warunków wstępnych .....	68
5.e) (fakultatywne) dodatkowe informacje uzupełniające informacje przekazane do tabeli „podjęte działania” .....	69
6. OPIS WYKONANIA PODPROGRAMÓW .....	70
7. OCENA INFORMACJI I POSTĘPÓW NA DRODZE DO OSIĄGNIĘCIA CELÓW PROGRAMU .....	70
8. REALIZACJA DZIAŁAŃ MAJĄCYCH NA CELU UWZGLĘDNIENIE ZASAD OKREŚLONYCH W ART. 5, 7 I 8 ROZPORZĄDZENIA (UE) NR 1303/2013 .....	70
8.a) Propagowanie równości mężczyzn i kobiet oraz niedyskryminacji (art. 7 rozporządzenia (UE) nr 1303/2013) .....	70
8.b) Zrównoważony rozwój (art. 8 rozporządzenia (UE) nr 1303/2013) .....	70
8.c) Rola partnerów, o których mowa w art. 5 rozporządzenia (UE) nr 1303/2013, w realizacji programu .....	70
9. POSTĘP OSIĄGNIĘTY W CELU ZAPEWNIENIA ZINTEGROWANEGO PODEJŚCIA DO KORZYSTANIA Z EFRROW I INNYCH UNIJNYCH INSTRUMENTÓW FINANSOWYCH .....	70
10. SPRAWOZDANIE Z WDRAŻANIA INSTRUMENTÓW FINANSOWYCH (ART. 46 ROZPORZĄDZENIA (UE) NR 1303/2013) .....	70
11. TABELE SŁUŻĄCE KODOWANIU OGÓLNYCH I SPECYFICZNYCH DLA PROGRAMU WSKAŹNIKÓW ORAZ UJĘTYCH ILOŚCIOWO WARTOŚCI DOCELOWYCH .....	71
11.a) Tabela A: Dokonane wydatki w podziale na działania i cele szczegółowe .....	71
11.b) Tabela B: Osiągnięte wskaźniki produktu w podziale na działania i cele szczegółowe .....	73
11.b1) Tabela B1: Osiągnięte wskaźniki produktu (roczne sprawozdanie z wdrażania) – ŁĄCZNIE .....	73
11.b2) Tabela B2.1: Osiągnięte wskaźniki produktu LEADER (roczne sprawozdanie z wdrażania) – ŁĄCZNIE .....	112
11.b3) Tabela B2.2: Dane z programu LEADER w celu monitorowania wkładów w główny cel szczegółowy – ŁĄCZNIE .....	116
11.b4) Tabela B2.3: Monitorowanie pomocy technicznej – ŁĄCZNIE .....	117
11.b5) Tabela B3: Roczne monitorowanie działań zależnych od obszaru, działań wieloletnich i działań opartych na dużych jednostkach przeliczeniowych inwentarza (roczne sprawozdanie z wdrażania) – ROCZNIE .....	120
11.b6) Tabela B4: Wydatki publiczne na operacje, które mają dodatkowy wkład w inne cele szczegółowe ogółem (roczne sprawozdanie z wdrażania) – ŁĄCZNIE .....	136
11.c) Tabela C: Podział na istotne wskaźniki produktu i działania pod kątem rodzaju obszaru, płci lub wieku – ŁĄCZNIE .....	139
11.c1) Tabela C1.1: Monitorowanie wskaźników produktu w podziale na rodzaj obszaru – ŁĄCZNIE .....	139
11.c2) Tabela C1.2 – ŁĄCZNIE .....	142
11.c3) Tabela C1.3 – ŁĄCZNIE .....	143
11.c4) Tabela C2.1: Monitorowanie wskaźników produktu w podziale na wiek i płeć – ŁĄCZNIE .....	145
11.c5) Tabela C2.2: Monitorowanie wskaźników produktu w podziale na rodzaj gałęzi rolnictwa – ŁĄCZNIE .....	161
11.c6) Tabela C2.3: Monitorowanie wskaźników produktu w podziale na wielkość – ŁĄCZNIE .....	168

11.d) Tabela D: Postępy w osiągnięciu celów .....	172
11.e) Tabela E: Monitorowanie działań przejściowych – ROCZNIE .....	176
11.f) Tabela F: Osiągnięcie wskaźników ram wykonania.....	177
11.f1) Tabela F1: Wskaźniki ram wykonania.....	177
11.f2) Tabela F2: Alternatywne wskaźniki ram wykonania.....	181
11.g) Tabela G: Wskaźniki specyficzne dla programu .....	183
11.g1) Tabela G1: Tabela celów specyficznych dla programu.....	183
11.g2) Tabela G2: Tabela wskaźników produktu specyficznych dla programu.....	184
12. DOKUMENTY .....	186

# 1. NAJWAŻNIEJSZE INFORMACJE NA TEMAT REALIZACJI PROGRAMU I JEGO PRIORYTETÓW

## 1.a) Dane Finansowe

Zob. załączone dokumenty

## 1.b) Ogólne i specyficzne dla programu wskaźniki oraz ujęte ilościowo wartości docelowe

### 1.b1) Tabela pogładowa

Focus Area 1A			
Target indicator name	Based on approved 2015 (when relevant)	Realised 2015	Target 2023
T1: procent wydatków w ramach artykułów 14, 15 i 35 rozporządzenia (UE) nr 1305/2013 w odniesieniu do ogółu wydatków poniesionych w ramach PROW (cel szczegółowy 1A)			1,41

Focus Area 1B			
Target indicator name	Based on approved 2015 (when relevant)	Realised 2015	Target 2023
T2: łączna liczba operacji współpracy otrzymujących wsparcie w ramach działania dotyczącego współpracy (art. 35 rozporządzenia (UE) nr 1305/2013) (grupy, sieci/klastry, projekty pilotażowe...) (cel szczegółowy 1B)			90,00

Focus Area 1C			
Target indicator name	Based on approved 2015 (when relevant)	Realised 2015	Target 2023
T3: łączna liczba uczestników szkolenia na podstawie art. 14 rozporządzenia (UE) nr 1305/2013 (cel szczegółowy 1C)			261 811,00

Focus Area 2A					
Target indicator name		Based on approved 2015 (when relevant)		Target 2023	
T4: procent gospodarstw rolnych otrzymujących wsparcie z programu rozwoju obszarów wiejskich na inwestycje związane z restrukturyzacją lub modernizacją (cel szczegółowy 2A)				2,85	
Combinations of measures	Committed expenditure (year 2015)	Level of implementation (committed) (%)	Realised expenditure (year 2015)	Level of implementation (realised) (%)	Planned expenditure from RDP
M01					34 800 782,00
M02					75 002 515,00
M04					2 540 059 226,00
M06					1 077 980 355,00
M16					28 999 865,00
Total					3 756 842 743,00

Focus Area 2B					
Target indicator name		Based on approved 2015 (when relevant)		Realised 2015	Target 2023
T5: procent gospodarstw rolnych korzystających z planów rozwoju działalności gospodarczej/inwestycji dla młodych rolników otrzymujących wsparcie z programu rozwoju obszarów wiejskich (cel szczegółowy 2B)					1,91
Combinations of measures	Committed expenditure (year 2015)	Level of implementation (committed) (%)	Realised expenditure (year 2015)	Level of implementation (realised) (%)	Planned expenditure from RDP
M06					717 997 734,00
Total					717 997 734,00

Focus Area 3A					
Target indicator name		Based on approved 2015 (when relevant)		Realised 2015	Target 2023
T6: procent gospodarstw rolnych otrzymujących wsparcie w ramach systemów jakości, rynków lokalnych i krótkich cykli dostaw oraz grup/organizacji producentów (cel szczegółowy 3A)				0,00	4,12
Combinations of measures	Committed expenditure (year 2015)	Level of implementation (committed) (%)	Realised expenditure (year 2015)	Level of implementation (realised) (%)	Planned expenditure from RDP
M01					8 700 301,00
M03					33 004 179,00
M04					693 070 461,00
M07					74 966 634,00
M09					402 987 547,00
M16					28 999 865,00
Total					1 241 728 987,00

Focus Area 3B					
Target indicator name		Based on approved 2015 (when relevant)		Realised 2015	Target 2023
Liczba beneficjentów w ramach inwestycji zapobiegających zniszczeniu potencjału produkcji rolnej (-)					990,00
Combinations of measures	Committed expenditure (year 2015)	Level of implementation (committed) (%)	Realised expenditure (year 2015)	Level of implementation (realised) (%)	Planned expenditure from RDP
M01					2 899 959,00
M05					414 981 968,00
Total					417 881 927,00

Priority P4					
Target indicator name		Based on approved 2015 (when relevant)		Realised 2015	Target 2023
T9: procent gruntów rolnych w ramach umów o zarządzanie wspierających różnorodność biologiczną lub krajobrazy (cel szczegółowy 4A)				0,00	14,74
T10: procent gruntów rolnych w ramach umów o zarządzanie dotyczących poprawy gospodarki wodnej (cel szczegółowy 4B)				0,00	14,37
T12: procent gruntów rolnych w ramach umów o zarządzanie dotyczących poprawy gospodarowania glebą i/lub zapobiegania erozji gleby (cel szczegółowy 4C)				0,00	19,09
Combinations of measures	Committed expenditure (year 2015)	Level of implementation (committed) (%)	Realised expenditure (year 2015)	Level of implementation (realised) (%)	Planned expenditure from RDP
M01					11 600 260,00
M04					99 000 000,00
M10					1 184 062 782,00
M11					699 961 515,00
M13	107 545 937,68	4,97	103 689 956,64	4,79	2 165 998 652,00
Total	107 545 937,68	2,58	103 689 956,64	2,49	4 160 623 209,00

Focus Area 5E					
Target indicator name		Based on approved 2015 (when relevant)		Realised 2015	Target 2023
T19: procent gruntów rolnych i leśnych objętych umowami o zarządzanie przyczyniającymi się do pochłaniania dwutlenku węgla i ochrony węgla (cel szczegółowy 5E)				0,01	0,35
Combinations of measures	Committed expenditure (year 2015)	Level of implementation (committed) (%)	Realised expenditure (year 2015)	Level of implementation (realised) (%)	Planned expenditure from RDP
M08	799 466,54	0,27	980 259,99	0,33	300 997 069,00
Total	799 466,54	0,27	980 259,99	0,33	300 997 069,00

Focus Area 6A					
Target indicator name		Based on approved 2015 (when relevant)		Realised 2015	Target 2023
T20: miejsca pracy stworzone w ramach projektów objętych wsparciem (cel szczegółowy 6A)					16 550,00
Combinations of measures	Committed expenditure (year 2015)	Level of implementation (committed) (%)	Realised expenditure (year 2015)	Level of implementation (realised) (%)	Planned expenditure from RDP
M06					413 939 978,00
Total					413 939 978,00

### Focus Area 6B

Target indicator name		Based on approved 2015 (when relevant)	Realised 2015	Target 2023	
T21: procent ludności wiejskiej objętej strategiami lokalnego rozwoju (cel szczegółowy 6B)				58,19	
T22: procent ludności wiejskiej korzystającej z ulepszonych usług/infrastruktury (cel szczegółowy 6B)			0,00	5,41	
T23: miejsca pracy stworzone w ramach projektów objętych wsparciem (LEADER) (cel szczegółowy 6B)				5 943,00	
Combinations of measures	Committed expenditure (year 2015)	Level of implementation (committed) (%)	Realised expenditure (year 2015)	Level of implementation (realised) (%)	Planned expenditure from RDP
M07					1 000 000 049,00
M19	8 721 353,01	1,19			734 999 913,00
Total	8 721 353,01	0,50			1 734 999 962,00



1.b2) Tabela szczegółowa

<b>Focus Area 1A</b>			
Target indicator name	Based on approved 2015 (when relevant)	Realised 2015	Target 2023
T1: procent wydatków w ramach artykułów 14, 15 i 35 rozporządzenia (UE) nr 1305/2013 w odniesieniu do ogółu wydatków poniesionych w ramach PROW (cel szczegółowy 1A)			1,41

<b>Focus Area 1B</b>			
Target indicator name	Based on approved 2015 (when relevant)	Realised 2015	Target 2023
T2: łączna liczba operacji współpracy otrzymujących wsparcie w ramach działania dotyczącego współpracy (art. 35 rozporządzenia (UE) nr 1305/2013) (grupy, sieci/klastry, projekty pilotażowe...) (cel szczegółowy 1B)			90,00

<b>Focus Area 1C</b>			
Target indicator name	Based on approved 2015 (when relevant)	Realised 2015	Target 2023
T3: łączna liczba uczestników szkolenia na podstawie art. 14 rozporządzenia (UE) nr 1305/2013 (cel szczegółowy 1C)			261 811,00

Focus Area 2A					
Target indicator name		Based on approved 2015 (when relevant)	Realised 2015	Target 2023	
T4: procent gospodarstw rolnych otrzymujących wsparcie z programu rozwoju obszarów wiejskich na inwestycje związane z restrukturyzacją lub modernizacją (cel szczegółowy 2A)				2,85	
	Committed expenditure (year 2015)	Level of implementation (committed) (%)	Realised expenditure (year 2015)	Level of implementation (realised) (%)	Planned expenditure from RDP
<b>2A</b>	<b>total</b>				3 756 842 743,00
<b>M01</b>	<b>Total public expenditure</b>				
	Committed expenditure (year 2015)	Level of implementation (committed) (%)	Realised expenditure (year 2015)	Level of implementation (realised) (%)	Planned expenditure from RDP
					34 800 782,00
	<b>Output indicators</b>				
	Sub-measure	Output indicator	Realised 2015	Uptake (%)	Planned 2023
	M01.1	O1 - Wydatki ze środków publicznych ogółem			27 840 626,00
O12 - Liczba uczestników szkoleń				154 670,00	
<b>M02</b>	<b>Total public expenditure</b>				
	Committed expenditure (year 2015)	Level of implementation (committed) (%)	Realised expenditure (year 2015)	Level of implementation (realised) (%)	Planned expenditure from RDP
					75 002 515,00
	<b>Output indicators</b>				
	Sub-measure	Output indicator	Realised 2015	Uptake (%)	Planned 2023
	M02.1	O13 - Liczba beneficjentów, którzy skorzystali z usług doradczych			56 500,00
<b>M04</b>	<b>Total public expenditure</b>				
	Committed expenditure (year 2015)	Level of implementation (committed) (%)	Realised expenditure (year 2015)	Level of implementation (realised) (%)	Planned expenditure from RDP
					2 540 059 226,00
	<b>Output indicators</b>				
	Sub-measure	Output indicator	Realised 2015	Uptake (%)	Planned 2023
		O2 - Inwestycje ogółem			4 941 123 712,00
	M04.1	O1 - Wydatki ze środków publicznych ogółem			2 401 064 486,00
		O4 - Liczba gospodarstw rolnych/beneficjentów otrzymujących wsparcie			42 900,00
M04.3	O1 - Wydatki ze środków publicznych ogółem			138 994 740,00	
<b>M06</b>	<b>Total public expenditure</b>				
	Committed expenditure (year 2015)	Level of implementation (committed) (%)	Realised expenditure (year 2015)	Level of implementation (realised) (%)	Planned expenditure from RDP
					1 077 980 355,00
	<b>Output indicators</b>				

	Sub-measure	Output indicator	Realised 2015	Uptake (%)	Planned 2023
		O2 - Inwestycje ogółem			1 142 979 727,00
	M06.3	O4 - Liczba gospodarstw rolnych/beneficjentów otrzymujących wsparcie			58 860,00
<b>Total public expenditure</b>					
<b>M16</b>	Committed expenditure (year 2015)	Level of implementation (committed) (%)	Realised expenditure (year 2015)	Level of implementation (realised) (%)	Planned expenditure from RDP
					28 999 865,00

<b>Focus Area 2B</b>					
Target indicator name		Based on approved 2015 (when relevant)	Realised 2015	Target 2023	
T5: procent gospodarstw rolnych korzystających z planów rozwoju działalności gospodarczej/inwestycji dla młodych rolników otrzymujących wsparcie z programu rozwoju obszarów wiejskich (cel szczegółowy 2B)				1,91	
	Committed expenditure (year 2015)	Level of implementation (committed) (%)	Realised expenditure (year 2015)	Level of implementation (realised) (%)	Planned expenditure from RDP
<b>2B total</b>					717 997 734,00
<b>Total public expenditure</b>					
	Committed expenditure (year 2015)	Level of implementation (committed) (%)	Realised expenditure (year 2015)	Level of implementation (realised) (%)	Planned expenditure from RDP
					717 997 734,00
<b>Output indicators</b>					
<b>M06</b>	Sub-measure	Output indicator	Realised 2015	Uptake (%)	Planned 2023
		O2 - Inwestycje ogółem			717 997 734,00
	M06.1	O1 - Wydatki ze środków publicznych ogółem			717 997 734,00
		O4 - Liczba gospodarstw rolnych/beneficjentów otrzymujących wsparcie			28 715,00

Focus Area 3A					
Target indicator name		Based on approved 2015 (when relevant)	Realised 2015	Target 2023	
T6: procent gospodarstw rolnych otrzymujących wsparcie w ramach systemów jakości, rynków lokalnych i krótkich cykli dostaw oraz grup/organizacji producentów (cel szczegółowy 3A)			0,00	4,12	
	Committed expenditure (year 2015)	Level of implementation (committed) (%)	Realised expenditure (year 2015)	Level of implementation (realised) (%)	Planned expenditure from RDP
<b>3A</b>					1 241 728 987,00
	<b>Total public expenditure</b>				
	Committed expenditure (year 2015)	Level of implementation (committed) (%)	Realised expenditure (year 2015)	Level of implementation (realised) (%)	Planned expenditure from RDP
					8 700 301,00
<b>M01</b>	<b>Output indicators</b>				
	Sub-measure	Output indicator	Realised 2015	Uptake (%)	Planned 2023
	M01.1	O1 - Wydatki ze środków publicznych ogółem			6 525 226,00
		O12 - Liczba uczestników szkoleń			36 251,00
	<b>Total public expenditure</b>				
	Committed expenditure (year 2015)	Level of implementation (committed) (%)	Realised expenditure (year 2015)	Level of implementation (realised) (%)	Planned expenditure from RDP
					33 004 179,00
<b>M03</b>	<b>Output indicators</b>				
	Sub-measure	Output indicator	Realised 2015	Uptake (%)	Planned 2023
	M03.1	O4 - Liczba gospodarstw rolnych/beneficjentów otrzymujących wsparcie			25 950,00
	<b>Total public expenditure</b>				
	Committed expenditure (year 2015)	Level of implementation (committed) (%)	Realised expenditure (year 2015)	Level of implementation (realised) (%)	Planned expenditure from RDP
					693 070 461,00
<b>M04</b>	<b>Output indicators</b>				
	Sub-measure	Output indicator	Realised 2015	Uptake (%)	Planned 2023
		O2 - Inwestycje ogółem			1 386 140 922,00
	M04.1, M04.2	O3 - Liczba wspieranych działań/operacji			1 480,00
	<b>Total public expenditure</b>				
	Committed expenditure (year 2015)	Level of implementation (committed) (%)	Realised expenditure (year 2015)	Level of implementation (realised) (%)	Planned expenditure from RDP
					74 966 634,00
<b>M07</b>	<b>Total public expenditure</b>				
	Committed expenditure (year 2015)	Level of implementation (committed) (%)	Realised expenditure (year 2015)	Level of implementation (realised) (%)	Planned expenditure from RDP
					74 966 634,00
	<b>Total public expenditure</b>				
	Committed expenditure (year 2015)	Level of implementation (committed) (%)	Realised expenditure (year 2015)	Level of implementation (realised) (%)	Planned expenditure from RDP
					402 987 547,00

Output indicators					
Sub-measure	Output indicator	Realised 2015	Uptake (%)	Planned 2023	
	O3 - Liczba wspieranych działań/operacji			1 809,00	
	O9 - Liczba gospodarstw rolnych uczestniczących w systemach wsparcia			36 180,00	
Total public expenditure					
M16	Committed expenditure (year 2015)	Level of implementation (committed) (%)	Realised expenditure (year 2015)	Level of implementation (realised) (%)	Planned expenditure from RDP
					28 999 865,00

Focus Area 3B					
Target indicator name		Based on approved 2015 (when relevant)	Realised 2015	Target 2023	
Liczba beneficjentów w ramach inwestycji zapobiegających zniszczeniu potencjału produkcji rolnej (-)				990,00	
	Committed expenditure (year 2015)	Level of implementation (committed) (%)	Realised expenditure (year 2015)	Level of implementation (realised) (%)	Planned expenditure from RDP
<b>3B total</b>					417 881 927,00
Total public expenditure					
	Committed expenditure (year 2015)	Level of implementation (committed) (%)	Realised expenditure (year 2015)	Level of implementation (realised) (%)	Planned expenditure from RDP
					2 899 959,00
Output indicators					
Sub-measure	Output indicator	Realised 2015	Uptake (%)	Planned 2023	
M01.1	O1 - Wydatki ze środków publicznych ogółem			2 899 959,00	
	O12 - Liczba uczestników szkoleń			16 111,00	
Total public expenditure					
M05	Committed expenditure (year 2015)	Level of implementation (committed) (%)	Realised expenditure (year 2015)	Level of implementation (realised) (%)	Planned expenditure from RDP
					414 981 968,00

Priority P4					
Target indicator name		Based on approved 2015 (when relevant)	Realised 2015	Target 2023	
T9: procent gruntów rolnych w ramach umów o zarządzanie wspierających różnorodność biologiczną lub krajobrazy (cel szczegółowy 4A)			0,00	14,74	
T10: procent gruntów rolnych w ramach umów o zarządzanie dotyczących poprawy gospodarki wodnej (cel szczegółowy 4B)			0,00	14,37	
T12: procent gruntów rolnych w ramach umów o zarządzanie dotyczących poprawy gospodarowania glebą i/lub zapobiegania erozji gleby (cel szczegółowy 4C)			0,00	19,09	
	Committed expenditure (year 2015)	Level of implementation (committed) (%)	Realised expenditure (year 2015)	Level of implementation (realised) (%)	Planned expenditure from RDP
<b>P4 total</b>	107 545 937,68	2,58	103 689 956,64	2,49	4 160 623 209,00
<b>Total public expenditure</b>					
<b>M01</b>	Committed expenditure (year 2015)	Level of implementation (committed) (%)	Realised expenditure (year 2015)	Level of implementation (realised) (%)	Planned expenditure from RDP
					11 600 260,00
	<b>Output indicators</b>				
	Sub-measure	Output indicator	Realised 2015	Uptake (%)	Planned 2023
	M01.1	O1 - Wydatki ze środków publicznych ogółem			9 860 221,00
	O12 - Liczba uczestników szkoleń			54 779,00	
<b>Total public expenditure</b>					
<b>M04</b>	Committed expenditure (year 2015)	Level of implementation (committed) (%)	Realised expenditure (year 2015)	Level of implementation (realised) (%)	Planned expenditure from RDP
					99 000 000,00
	<b>Output indicators</b>				
	Sub-measure	Output indicator	Realised 2015	Uptake (%)	Planned 2023
		O2 - Inwestycje ogółem			198 000 000,00
<b>Total public expenditure</b>					
<b>M10</b>	Committed expenditure (year 2015)	Level of implementation (committed) (%)	Realised expenditure (year 2015)	Level of implementation (realised) (%)	Planned expenditure from RDP
					1 184 062 782,00
	<b>Output indicators</b>				
	Sub-measure	Output indicator	Realised 2015	Uptake (%)	Planned 2023
	M10.1	O5 - Obszar całkowity (ha)			1 823 000,00
<b>Total public expenditure</b>					
<b>M11</b>	Committed expenditure (year 2015)	Level of implementation (committed) (%)	Realised expenditure (year 2015)	Level of implementation (realised) (%)	Planned expenditure from RDP
					699 961 515,00
	<b>Output indicators</b>				
	Sub-measure	Output indicator	Realised 2015	Uptake (%)	Planned 2023
	M11.1	O5 - Obszar całkowity (ha)			138 000,00
	M11.2	O5 - Obszar całkowity (ha)			543 000,00

M13	Total public expenditure				
	Committed expenditure (year 2015)	Level of implementation (committed) (%)	Realised expenditure (year 2015)	Level of implementation (realised) (%)	Planned expenditure from RDP
	107 545 937,68	4,97	103 689 956,64	4,79	2 165 998 652,00
	Output indicators				
	Sub-measure	Output indicator	Realised 2015	Uptake (%)	Planned 2023
	M13.1	O5 - Obszar całkowity (ha)	62 891,39	42,87	146 696,00
M13.2	O5 - Obszar całkowity (ha)	2 032 807,75	29,69	6 846 613,00	
M13.3	O5 - Obszar całkowity (ha)	148 323,35	48,90	303 343,00	

Focus Area 5E					
Target indicator name		Based on approved 2015 (when relevant)	Realised 2015	Target 2023	
T19: procent gruntów rolnych i leśnych objętych umowami o zarządzanie przyczyniającymi się do pochłaniania dwutlenku węgla i ochrony węgla (cel szczegółowy 5E)			0,01	0,35	
	Committed expenditure (year 2015)	Level of implementation (committed) (%)	Realised expenditure (year 2015)	Level of implementation (realised) (%)	Planned expenditure from RDP
<b>5E total</b>	799 466,54	0,27	980 259,99	0,33	300 997 069,00
M08	Total public expenditure				
	Committed expenditure (year 2015)	Level of implementation (committed) (%)	Realised expenditure (year 2015)	Level of implementation (realised) (%)	Planned expenditure from RDP
	799 466,54	0,27	980 259,99	0,33	300 997 069,00
	Output indicators				
	Sub-measure	Output indicator	Realised 2015	Uptake (%)	Planned 2023
	M08.1	O1 - Wydatki ze środków publicznych ogółem	980 259,99	0,33	300 997 069,00
O5 - Obszar całkowity (ha)		74,04	0,09	82 000,00	

<b>Focus Area 6A</b>					
Target indicator name		Based on approved 2015 (when relevant)	Realised 2015	Target 2023	
T20: miejsca pracy stworzone w ramach projektów objętych wsparciem (cel szczegółowy 6A)				16 550,00	
	Committed expenditure (year 2015)	Level of implementation (committed) (%)	Realised expenditure (year 2015)	Level of implementation (realised) (%)	Planned expenditure from RDP
<b>6A total</b>					413 939 978,00
<b>Total public expenditure</b>					
	Committed expenditure (year 2015)	Level of implementation (committed) (%)	Realised expenditure (year 2015)	Level of implementation (realised) (%)	Planned expenditure from RDP
					413 939 978,00
<b>M06</b>	<b>Output indicators</b>				
	Sub-measure	Output indicator	Realised 2015	Uptake (%)	Planned 2023
		O2 - Inwestycje ogółem			413 939 978,00
	M06.2, M06.4	O4 - Liczba gospodarstw rolnych/beneficjentów otrzymujących wsparcie			16 550,00



Focus Area 6B					
Target indicator name		Based on approved 2015 (when relevant)	Realised 2015	Target 2023	
T21: procent ludności wiejskiej objętej strategiami lokalnego rozwoju (cel szczegółowy 6B)				58,19	
T22: procent ludności wiejskiej korzystającej z ulepszonych usług/infrastruktury (cel szczegółowy 6B)			0,00	5,41	
T23: miejsca pracy stworzone w ramach projektów objętych wsparciem (LEADER) (cel szczegółowy 6B)				5 943,00	
	Committed expenditure (year 2015)	Level of implementation (committed) (%)	Realised expenditure (year 2015)	Level of implementation (realised) (%)	Planned expenditure from RDP
<b>6B total</b>	8 721 353,01	0,50			1 734 999 962,00
M07					
Total public expenditure					
Committed expenditure (year 2015)		Level of implementation (committed) (%)	Realised expenditure (year 2015)	Level of implementation (realised) (%)	Planned expenditure from RDP
					1 000 000 049,00
Output indicators					
Sub-measure	Output indicator	Realised 2015	Uptake (%)	Planned 2023	
M07.1, M07.2, M07.4, M07.5, M07.6, M07.7, M07.8	O15 - Liczba ludności korzystającej z ulepszonych usług / infrastruktury (w obszarze IT lub w innym obszarze)			1 500 000,00	
M07.2	O3 - Liczba wspieranych działań/operacji			1 800,00	
M07.4	O3 - Liczba wspieranych działań/operacji			470,00	
M07.6	O3 - Liczba wspieranych działań/operacji			470,00	
M19					
Total public expenditure					
Committed expenditure (year 2015)		Level of implementation (committed) (%)	Realised expenditure (year 2015)	Level of implementation (realised) (%)	Planned expenditure from RDP
8 721 353,01		1,19			734 999 913,00
Output indicators					
Sub-measure	Output indicator	Realised 2015	Uptake (%)	Planned 2023	
	O18 - Liczba ludności na obszarze lokalnej grupy działania			16 120 000,00	
	O19 - Liczba wybranych lokalnych grup działania			256,00	
M19.1	O1 - Wydatki ze środków publicznych ogółem			8 500 000,00	
M19.2	O1 - Wydatki ze środków publicznych ogółem			594 299 913,00	
M19.3	O1 - Wydatki ze środków publicznych ogółem			15 000 000,00	
M19.4	O1 - Wydatki ze środków publicznych ogółem			117 200 000,00	

## 1.c) kluczowe informacje nt. realizacji PROW na podstawie danych od a) i b)

### WSTĘP

Program Rozwoju Obszarów Wiejskich na lata 2014-2020 (PROW 2014-2020) został opracowany na podstawie przepisów Unii Europejskiej, w szczególności rozporządzeń Parlamentu Europejskiego i Rady (UE) nr:

- *1305/2013 z dnia 17 grudnia 2013 r. w sprawie wsparcia rozwoju obszarów wiejskich przez Europejski Fundusz Rolny na rzecz Rozwoju Obszarów Wiejskich (EFRROW) i uchylającego rozporządzenie Rady (WE) nr 1698/2005 oraz*
- *1303/2013 z dnia 17 grudnia 2013 roku ustanawiającego wspólne przepisy dotyczące EFRR, EFS, FS, EFRROW oraz EFMiR,*

a także aktów delegowanych i wykonawczych Komisji Europejskiej. Program jest wkomponowany w całościowy system polityki rozwoju kraju, w szczególności poprzez mechanizm Umowy Partnerstwa.

Podstawą prawną funkcjonowania PROW 2014-2020 w Polsce są: *ustawa z dnia 20 lutego 2015 r. o wspieraniu rozwoju obszarów wiejskich z udziałem środków Europejskiego Funduszu Rolnego na rzecz Rozwoju Obszarów Wiejskich w ramach Programu Rozwoju Obszarów Wiejskich na lata 2014-2020 (Dz. U. 2015 poz. 349) oraz ustawa z dnia 20 lutego 2015 r. o rozwoju lokalnym z udziałem lokalnej społeczności (Dz. U. 2015 poz. 378).*

PROW 2014-2020 został przyjęty decyzją wykonawczą Komisji Europejskiej z dnia 12 grudnia 2014 r.

PROW 2014-2020 jest finansowany z budżetu UE (Europejski Fundusz Rolny na rzecz Rozwoju Obszarów Wiejskich - EFRROW) i z krajowych środków publicznych. Łączna kwota dofinansowania ze środków publicznych w ramach Programu to ponad 13,6 mld euro. Alokacja środków z budżetu UE wynosi ok. 8,7 mld euro. Udział krajowych środków publicznych wynosi ponad 4,9 mld euro.

Z budżetu PROW 2014-2020 finansowane są również zobowiązania podjęte w ramach Planu Rozwoju Obszarów Wiejskich na lata 2004-2006 i Programu Rozwoju Obszarów Wiejskich na lata 2007-2013.

### INFORMACJA NA TEMAT DANYCH ZAWARTYCH W PODROZDZIAŁACH I.A i I.B

**W podrozdziale I.A** (w załączniku) zawarte zostały tabele dotyczące finansowej realizacji PROW 2014-2020. W tabelach wykazane są wydatki w podziale na poszczególne działania oraz priorytety i cele szczegółowe zapisane w PROW 2014-2020.

Kwoty ujemne w tabeli wynikają z przeksięgowania wydatków z PROW 2014-2020 do PROW 2007-2013, które miało miejsce w 2015 r. w związku z końcowym etapem wdrażania PROW 2007 - 2013.

**W podrozdziale I.B** zamieszczona została automatycznie generowana tabela zawierająca podstawowe informacje o stanie realizacji Programu, w tym poziom osiągnięcia wskaźników celu oraz informacje dotyczące finansowej realizacji Programu – środki zakontraktowane i wypłacone w kontekście planowanych wartości docelowych. Tabela opracowana jest w układzie priorytetów i celów szczegółowych

Programu.

Zawarte w tabeli zakładane wartości wskaźników celu oraz planowanych wydatków dla poszczególnych priorytetów i celów szczegółowych dotyczą wartości wykazanych w rozdziale 11 Programu - *Plan wskaźników*.

Tabela zamieszczona w podrozdziale I.B jest generowana na podstawie danych dotyczących wskaźników rzeczowych i finansowych realizacji PROW 2014-2020, zawartych w tabelach A-G, znajdujących się w rozdziale 11 sprawozdania. Tabele te obejmują dane w podziale według działań, priorytetów oraz celów szczegółowych:

Tabela A.

W tabeli zawarto, zgodnie z wytycznymi Komisji Europejskiej, informacje dotyczące środków zakontraktowanych w ramach poszczególnych działań Programu.

Tabele B, w tym B1, B2.1, B2.2, B2.3, B3, B4.

Tabele dotyczą realizacji wskaźników produktu, zawartych w Programie.

W tabeli B4 wykazane są kwoty dotyczące operacji, które poza głównym realizowanym celem szczegółowym Programu, wpisują się pośrednio także w inne cele szczegółowe.

Tabele C, w tym C1.1, C1.2, C1.3, C2.1, C2.2, C2.3.

Tabele dotyczą realizacji wskaźników produktu w podziale np. według płci, wieku, obszaru, typu rolniczego itp.

Tabela D.

Tabela dotyczy postępów w realizacji wskaźników celu, zawartych w Programie.

Tabela E.

Zawiera dane o realizacji działań przejściowych, tj. o realizacji zobowiązań finansowych z poprzednich okresów programowania.

Tabele F, w tym F1, F2.

Tabele te dotyczą realizacji wskaźników zawartych w *Ramach wykonania* Programu. Tabele te są obowiązkowo wypełniane począwszy od sprawozdania za 2016 rok.

Tabele G, w tym G1, G2.

Tabele dotyczą realizacji wskaźników specyficznych dla polskiego Programu.

Opis i wyjaśnienia dotyczące wybranych wartości wykazanych w tabelach oraz szczegółowe informacje dotyczące stanu realizacji Programu zostały zawarte w dalszej części niniejszego podrozdziału.

## **INFORMACJE NA TEMAT REALIZACJI PROGRAMU JAKO CAŁOŚCI, W UJĘCIU PRIORYTETÓW I CELÓW SZCZEGÓŁOWYCH ORAZ W UJĘCIU DZIAŁAŃ**

Ogółem w ramach PROW 2014-2020 do dnia 31 grudnia 2015 r. złożono 778 477 wniosków o przyznanie pomocy finansowej.

Zatwierdzono do realizacji 394 482 operacje. Do końca 2015 r. zakontraktowano 9% budżetu Programu[1].

Do końca okresu sprawozdawczego zrealizowano płatności w kwocie 1 123 481 126 zł (268 267 149 euro), co stanowi 2% budżetu Programu, na rzecz 439 760 beneficjentów.

## **PRIORYTETY I CELE SZCZEGÓŁOWE REALIZOWANE W RAMACH PROGRAMU**

Program realizuje wszystkie sześć priorytetów unijnej polityki rozwoju obszarów wiejskich na lata 2014-2020.

### **PRIORYTET 1. Ułatwianie transferu wiedzy i innowacji w rolnictwie i leśnictwie oraz na obszarach wiejskich (P1)**

Priorytet 1 jest priorytetem horyzontalnym. Dla tego priorytetu nie został wydzielony odrębny budżet w ramach Programu.

Cele do osiągnięcia w ramach Priorytetu 1 zostały określone w oparciu o planowane wartości wydatków oraz efektów realizacji wybranych działań zaprogramowanych w ramach innych priorytetów.

Cele szczegółowe realizowane w ramach Priorytetu 1:

**1A) *Wspieranie innowacyjności, współpracy i rozwoju bazy wiedzy na obszarach wiejskich*** – realizowany poprzez następujące działania:

- M01 - *Transfer wiedzy i działalność informacyjna* - całe działanie,
- M02 - *Usługi doradcze, usługi z zakresu zarządzania gospodarstwem rolnym i usługi z zakresu zastępstw* - całe działanie,
- M16 - *Współpraca* - całe działanie.

Wskaźnik celu *Procent wydatków w ramach artykułów 14, 15 i 35 rozporządzenia (UE) nr 1305/2013 w odniesieniu do ogółu wydatków poniesionych w ramach PROW 2014-2020 do końca 2015 roku* został osiągnięty na poziomie 0%. W ramach ww. artykułów (tj. działań 1, 2 i 16 Programu) nie zakończono realizacji żadnej operacji.

**1B) *Wzmacnianie powiązań między rolnictwem, produkcją żywności i leśnictwem a badaniami i innowacją, w tym do celów ulepszonego zarządzania środowiskiem i lepszych wyników*** - realizowany

poprzez działanie:

- M16 - *Współpraca* - całe działanie.

Wskaźnik celu *Łączna liczba operacji współpracy otrzymujących wsparcie w ramach działania dotyczącego współpracy (art. 35 rozporządzenia (UE) nr 1305/2013) (grupy, sieci/klastry, projekty pilotażowe...)* do końca 2015 roku został osiągnięty na poziomie 0%. W ramach przedmiotowego działania nie zakończono realizacji żadnej operacji.

**1C) *Wspieranie uczenia się przez całe życie oraz szkolenia zawodowego w sektorach rolnictwa i leśnictwa*** – realizowany poprzez działanie:

- M01 - *Transfer wiedzy i działalność informacyjna* - całe działanie.

Wskaźnik celu *Łączna liczba uczestników szkolenia na podstawie art. 14 rozporządzenia (UE) nr 1305/2013* do końca 2015 roku został osiągnięty na poziomie 0%. W ramach przedmiotowego artykułu (działanie M01) nie zakończono realizacji żadnej operacji.

**PRIORYTET 2. Zwiększenie rentowności gospodarstw i konkurencyjności wszystkich rodzajów rolnictwa we wszystkich regionach oraz promowanie innowacyjnych technologii w gospodarstwach i zrównoważonego zarządzania lasami (P2)**

Limit środków na Priorytet 2: środki EFRROW **2 847 265 231** euro, środki ogółem **4 474 840 477** euro

Środki zakontraktowane do końca 2015 r.: **0%**

Cele szczegółowe realizowane w ramach Priorytetu 2:

**2A) *Poprawa wyników gospodarczych wszystkich gospodarstw oraz ułatwianie restrukturyzacji i modernizacji gospodarstw, szczególnie z myślą o zwiększeniu uczestnictwa w rynku i zorientowania na rynek, a także zróżnicowania produkcji rolnej*** – realizowany poprzez następujące działania:

- M01 - *Transfer wiedzy i działalność informacyjna* – wybrane operacje w ramach poddziałań 1.1 i 1.2,
- M02 - *Usługi doradcze, usługi z zakresu zarządzania gospodarstwem rolnym i usługi z zakresu zastępstw* - całe działanie,
- M04 - *Inwestycje w środki trwałe* - poddziałanie 4.1 typ operacji *Modernizacja gospodarstw rolnych*; poddziałanie 4.3,
- M06 - *Rozwój gospodarstw i działalności gospodarczej* - poddziałania 6.3, 6.4 i 6.5,
- M16 - *Współpraca* - wybrane operacje.

Limit środków na cel szczegółowy 2A: środki EFRROW **2 390 415 429** euro, środki ogółem **3 756 842 743** euro.

Środki zakontraktowane do końca 2015 r.: **0%**

Wskaźnik celu *Procent gospodarstw rolnych otrzymujących wsparcie z programu rozwoju obszarów wiejskich na inwestycje związane z restrukturyzacją lub modernizacją* do końca 2015 roku został osiągnięty na poziomie 0%. W ramach typu operacji *Modernizacja gospodarstw rolnych* (poddziałanie 4.1), stanowiącego podstawę do obliczenia wartości tego wskaźnika, nie zakończono realizacji żadnej operacji.

**2B) Ułatwianie wejścia rolników posiadających odpowiednie umiejętności do sektora rolnictwa, a w szczególności wymiany pokoleń** – realizowany poprzez działanie:

- M06 - *Rozwój gospodarstw i działalności gospodarczej* - poddziałanie 6.1.

Limit środków na cel szczegółowy 2B: środki EFRROW 456 849 802 euro, środki ogółem **717 997 734** euro.

Środki zakontraktowane do końca 2015 r. - **0%**

Wskaźnik celu *Procent gospodarstw rolnych korzystających z planów rozwoju działalności gospodarczej/ inwestycji dla młodych rolników otrzymujących wsparcie z programu rozwoju obszarów wiejskich* do końca 2015 roku został osiągnięty na poziomie 0%. W ramach poddziałania 6.1 *Pomoc w rozpoczęciu działalności gospodarczej na rzecz młodych rolników* nie zakończono realizacji żadnej operacji.

**PRIORYTET 3. Wspieranie organizacji łańcucha żywnościowego, w tym przetwarzania i wprowadzania do obrotu produktów rolnych, dobrostanu zwierząt oraz zarządzania ryzykiem w rolnictwie (P3)**

Limit środków na Priorytet 3: środki EFRROW **1 055 982 325** euro, środki ogółem **1 659 610 914** euro.

Środki zakontraktowane do końca 2015 r. – wyłącznie zobowiązania z poprzedniego okresu programowania: **6%**

Cele szczegółowe realizowane w ramach Priorytetu 3:

**3A) Poprawa konkurencyjności producentów rolnych poprzez lepsze ich zintegrowanie z łańcuchem rolno-spożywczym poprzez systemy jakości, dodawanie wartości do produktów rolnych, promocję na rynkach lokalnych i krótkie cykle dostaw, grupy producentów oraz organizacje międzybranżowe** – realizowany poprzez następujące działania:

- M01 - *Transfer wiedzy i działalność informacyjna* – wybrane operacje w ramach poddziałań 1.1 i 1.2,
- M03 - *Systemy jakości produktów rolnych i środków spożywczych* - całe działanie,
- M04 - *Inwestycje w środki trwałe* - poddziałanie 4.2,
- M07 - *Podstawowe usługi i odnowa wsi na obszarach wiejskich* - poddziałanie 7.4 typ operacji *Inwestycje w targowiska (...)*,

- M09 - *Tworzenie grup producentów i organizacji producentów* - całe działanie,
- M16 - *Współpraca* – wybrane operacje.

Limit środków na cel szczegółowy 3A: środki EFRROW **790 091 130** euro, środki ogółem **1 241 728 987** euro.

Środki zakontraktowane do końca 2015 r.: **8%**

Środki wypłacone do końca 2015 r.: **0%**

Wskaźnik celu *Procent gospodarstw rolnych otrzymujących wsparcie w ramach systemów jakości, rynków lokalnych i krótkich cykli dostaw oraz grup/organizacji producentów* do końca 2015 roku został osiągnięty na poziomie 0%. W ramach działań 3 i 9, stanowiących podstawę do obliczenia wartości tego wskaźnika, nie zakończono realizacji żadnej operacji.

**3B) Wsparcie zapobiegania ryzyku i zarządzania ryzykiem w gospodarstwach** – realizowany poprzez następujące działania:

- M01 - *Transfer wiedzy i działalność informacyjna* – wybrane operacje w ramach poddziałania 1.1,
- M05 - *Przywracanie potencjału produkcji rolnej zniszczonego w wyniku klęsk żywiołowych i katastrof oraz wprowadzanie odpowiednich środków zapobiegawczych* - całe działanie.

Limit środków na cel szczegółowy 3B: środki EFRROW **265 891 195** euro, środki ogółem **417 881 927** euro.

Środki zakontraktowane do końca 2015 r.: **0%**

Wskaźnik celu *Liczba beneficjentów w ramach inwestycji zapobiegających zniszczeniu potencjału produkcji rolnej* do końca 2015 roku został osiągnięty na poziomie 0%. W ramach poddziałania 5.1 *Wsparcie inwestycji w środki zapobiegawcze, których celem jest ograniczanie skutków prawdopodobnych klęsk żywiołowych, niekorzystnych zjawisk klimatycznych i katastrof*, stanowiącego podstawę do obliczenia wartości tego wskaźnika, nie zakończono realizacji żadnej operacji.

#### **PRIORYTET 4. Odtwarzanie, ochrona i wzbogacanie ekosystemów związanych z rolnictwem i leśnictwem (P4)**

Limit środków na Priorytet 4: środki EFRROW **2 647 334 105** euro, środki ogółem **4 160 623 209** euro.

Środki zakontraktowane do końca 2015 r. - łącznie z zobowiązaniami z poprzednich okresów programowania: **15%**

Środki wypłacone do końca 2015 r.: **2,5%**

Cele szczegółowe realizowane w ramach Priorytetu 4 (nie wyodrębniono osobnych budżetów na poszczególne cele):

**4A) Odtwarzanie, ochrona i wzbogacanie różnorodności biologicznej, w tym na obszarach Natura 2000 i**

**obszarach z ograniczeniami naturalnymi lub innymi szczególnymi ograniczeniami, oraz rolnictwa o wysokiej wartości przyrodniczej, a także stanu europejskich krajobrazów** – realizowany poprzez następujące działania:

- M01- *Transfer wiedzy i działalność informacyjna* – wybrane operacje w ramach poddziałań 1.1 i 1.2,
- M04 - *Inwestycje w środki trwałe* - poddziałanie 4.1 typ operacji *Inwestycje w gospodarstwach położonych na obszarach Natura 2000*,
- M10 - *Działanie rolno - środowiskowo - klimatyczne* - całe działanie,
- M13 - *Płatności dla obszarów z ograniczeniami naturalnymi lub innymi szczególnymi ograniczeniami* - całe działanie.

**4B) Poprawa gospodarki wodnej, w tym nawożenia i stosowania pestycydów** – realizowany poprzez następujące działania:

- M01 - *Transfer wiedzy i działalność informacyjna* – wybrane operacje w ramach poddziałań 1.1 i 1.2,
- M04 - *Inwestycje w środki trwałe* - poddziałanie 4.1 typ operacji *Inwestycje w gospodarstwach położonych na obszarach OSN*,
- M10 - *Działanie rolno - środowiskowo - klimatyczne* - wybrane pakiety.

**4C) Zapobieganie erozji gleby i poprawa gospodarowania glebą** – realizowany poprzez następujące działania:

- M01 - *Transfer wiedzy i działalność informacyjna* – wybrane operacje w ramach poddziałań 1.1 i 1.2,
- M10 - *Działanie rolno - środowiskowo - klimatyczne* - wybrane pakiety,
- M11 - *Rolnictwo ekologiczne* - całe działanie.

Wskaźniki dla celu 4A *Grunty rolne w ramach umów o zarządzanie wspierających różnorodność biologiczną lub krajobraz(ha)*, 4B *Grunty rolne w ramach umów o zarządzanie dotyczących poprawy gospodarki wodnej (ha)*, 4C *Grunty rolne w ramach umów o zarządzanie dotyczących poprawy gospodarowania glebą lub zapobiegania erozji gleby (ha)* do końca 2015 roku zostały osiągnięte na poziomie 0%. W ramach priorytetu P4 do dnia 31 grudnia 2015 r. realizowano wydatki związane wyłącznie z działaniem M13. Powierzchnia wspierana w ramach tego działania, zgodnie z założeniami PROW 2014-2020, nie wpływa na realizację założonych wskaźników celu. W ramach działań M10 i M11, stanowiących podstawę do obliczenia wartości tych wskaźników, nie zrealizowano żadnych płatności (żadna powierzchnia nie została objęta wsparciem).

**PRIORYTET 5. Promowanie efektywnego gospodarowania zasobami i wspieranie przechodzenia w sektorach rolnym, spożywczym i leśnym na gospodarkę niskoemisyjną i odporną na zmianę klimatu**



**(P5)**

Limit środków na Priorytet 5: środki EFRROW **191 519 339** euro, środki ogółem **300 997 069** euro.

Środki zakontraktowane do końca 2015 r. - wyłącznie zobowiązania z poprzedniego okresu programowania: **65%**

Środki wypłacone do końca 2015 r.: **0,3%**

Cel szczegółowy realizowany w ramach Priorytetu 5:

**5E) Promowanie ochrony pochłaniaczy dwutlenku węgla oraz pochłaniania dwutlenku węgla w rolnictwie i leśnictwie** – realizowany poprzez działanie:

- M08 - *Inwestycje w rozwój obszarów leśnych i poprawę żywotności lasów* - całe działanie.

Wskaźnik celu *Procent gruntów rolnych i leśnych objętych umowami o zarządzanie przyczyniającymi się do pochłaniania dwutlenku węgla i ochrony węgla* realizowany jest przez wsparcie w ramach działania M08. Do końca 2015 roku w ramach działania M08 wsparciem objęto powierzchnię 2 878,84 ha, co wpłynęło na realizację wskaźnika na poziomie 0,01%.

**PRIORYTET 6. Promowanie włączenia społecznego, zmniejszania ubóstwa oraz rozwoju gospodarczego na obszarach wiejskich (P6)**

Limit środków na Priorytet 6: środki EFRROW **1 367 334 100** euro, środki ogółem **2 148 939 940** euro.

Środki zakontraktowane do końca 2015 r.: **0,4%**

Środki wypłacone do końca 2015 r.: **0,3%**

Cele szczegółowe realizowane w ramach Priorytetu 6:

**6A) Ułatwianie różnicowania działalności, zakładania i rozwoju małych przedsiębiorstw, a także tworzenia miejsc pracy** – realizowany poprzez działanie:

- M06 - *Rozwój gospodarstw i działalności gospodarczej* - poddziałanie 6.2.

Limit środków na cel szczegółowy 6A: środki EFRROW **263 383 000** euro, środki ogółem **413 939 978** euro.

Środki zakontraktowane do końca 2015 r. - **0%**

Wskaźnik celu *Miejsca pracy stworzone w ramach projektów objętych wsparciem* do końca 2015 roku został osiągnięty na poziomie 0%. W ramach poddziałania 6.2 *Pomoc na rozpoczęcie pozarolniczej działalności gospodarczej na obszarach wiejskich*, stanowiącego podstawę do obliczenia wartości tego wskaźnika, nie zakończono realizacji żadnej operacji.

**6B) Wspieranie lokalnego rozwoju na obszarach wiejskich** – realizowany poprzez następujące działania:

- M07 - *Podstawowe usługi i odnowa wsi na obszarach wiejskich* - poddziałania 7.2 i 7.6 w całości, poddziałanie 7.4 - typy operacji *Inwestycje w obiekty pełniące funkcje kulturalne i Kształtowanie przestrzeni publicznej*,
- M19 - *Wsparcie dla rozwoju lokalnego w ramach inicjatywy LEADER* - całe działanie.

Limit środków na cel szczegółowy 6B: środki EFRROW **1 103 951 100** euro, środki ogółem **1 734 999 962** euro.

Środki zakontraktowane do końca 2015 r. – **0,5%**

Środki wypłacone do końca 2015 r.: **0,35%**

Wskaźnik celu *Procent ludności wiejskiej objętej strategiami lokalnego rozwoju* do końca okresu sprawozdawczego został osiągnięty na poziomie 0%. Do zakończenia 2015 roku nie zakończono procesu wyboru strategii rozwoju lokalnego kierowanego przez społeczność.

Wskaźnik celu *Procent ludności wiejskiej korzystającej z ulepszonych usług / infrastruktury* do końca 2015 roku został osiągnięty na poziomie 0%. W ramach działania M07, stanowiącego podstawę do obliczenia wartości tego wskaźnika, nie zakończono realizacji żadnej operacji.

Wskaźnik celu *Miejsca pracy stworzone w ramach projektów objętych wsparciem (LEADER)* do końca 2015 roku został osiągnięty na poziomie 0%. W ramach poddziałania 19.2 *Wsparcie na wdrażanie operacji w ramach strategii rozwoju lokalnego kierowanego przez społeczność*, stanowiącego podstawę do obliczenia wartości tego wskaźnika, nie zakończono realizacji żadnej operacji.

## **REALIZACJA PROGRAMU W UKŁADZIE DZIAŁAŃ**

W ramach przyjętej struktury Programu poszczególne działania mogą wpisywać się w realizację kilku różnych priorytetów i celów szczegółowych. W związku z powyższym, poza informacjami o realizacji Programu w układzie poszczególnych celów szczegółowych, w kolejnej części niniejszego podrozdziału zawarto informacje w układzie poszczególnych działań. Uwzględniono wyłącznie działania / poddziałania / typy operacji, które zostały uruchomione przed końcem 2015 roku.

### **Działanie M03 - *Systemy jakości produktów rolnych i środków spożywczych***

- **realizuje cel szczegółowy 3A**

Limit środków - środki EFRROW - **21 000 000** euro (środki ogółem - **33 004 179** euro)

Środki zakontraktowane – wyłącznie zobowiązania z poprzednich okresów programowania – **18%**

### **Poddziałanie 3.1 - *Wsparcie na przystępowanie do systemów jakości***

W ramach poddziałania został uruchomiony jeden nabór wniosków o przyznanie pomocy w okresie od dnia

1 grudnia 2015 r. do dnia 29 stycznia 2016 r. Od dnia 1 grudnia do dnia 31 grudnia 2015 r. złożono 119 wniosków o przyznanie pomocy objętych systemem:

- Rolnictwa Ekologicznego – 93,
- Integrowanej Produkcji Roślin – 24,
- Quality Assurance for Food Products - 1,
- Jakość Tradycja – 1.

#### **Działanie M04 - *Inwestycje w środki trwałe***

- **realizuje cele szczegółowe 2A, 3A, 4A, 4B**

Limit środków - środki EFRROW - **2 120 177 704** euro (środki ogółem - **3 332 129 687** euro)

Wykorzystanie limitu na etapie złożonych wniosków – **14%**

Środki zakontraktowane – **0%**

#### **Poddziałanie 4.1 - *Wsparcie inwestycji w gospodarstwach rolnych***

- **realizuje cele szczegółowe 2A, 4A, 4B**

##### **Typ operacji - *Modernizacja gospodarstw rolnych***

- **realizuje cel szczegółowy 2A**

Limit środków na typ operacji - środki EFRROW - **1 527 756 680** euro (środki ogółem - **2 401 064 486** euro)

Wykorzystanie limitu na etapie złożonych wniosków - **9%**

Środki zakontraktowane (EFRROW) - **0%**

W terminie od 19 października do 17 listopada 2015 r. przeprowadzono pierwszy nabór wniosków o przyznanie pomocy. Nabór związany był z możliwością ubiegania się o pomoc na operacje dotyczące rozwoju produkcji: psziąt, mleka krowiego i bydła mięsnego. Łącznie złożono 2 472 wnioski o przyznanie pomocy na kwotę 960 254 721 zł. Największym zainteresowaniem cieszył się obszar związany z rozwojem produkcji mleka krowiego (1 527 wniosków). Pozostałe wnioski o przyznanie pomocy dotyczyły wsparcia obszaru związanego z rozwojem produkcji bydła mięsnego (649) i wsparciem obszaru związanego z rozwojem produkcji psziąt (296).

#### **Poddziałanie 4.2 - *Wsparcie inwestycji w przetwarzanie produktów rolnych, obrót nimi lub ich rozwój***

**(typ operacji - Przetwórstwo i marketing produktów rolnych)**

- realizuje cel szczegółowy 3A

Limit środków na typ operacji - środki EFRROW - **440 989 000** euro (środki ogółem - **693 070 461** euro)

Wykorzystanie limitu na etapie złożonych wniosków - **37%**

Środki zakontraktowane (EFRROW) - **0%**

W dniach od 1 do 30 grudnia 2015 r. przeprowadzono pierwszy nabór wniosków o przyznanie pomocy skierowany wyłącznie do przedsiębiorców prowadzących działalność polegającą na przetwarzaniu lub wprowadzaniu do obrotu produktów rolnych. Do dnia 31 grudnia 2015 r. złożono 570 wniosków na kwotę 1 091 873 857 zł (z uwagi na możliwość składania wniosków drogą pocztową, w styczniu 2016 r. napływały kolejne wnioski o przyznanie pomocy i wg stanu na dzień przekazania sprawozdania łącznie złożono 834 wnioski).

**Działanie M06 - Rozwój gospodarstw i działalności gospodarczej**

- realizuje cele szczegółowe 2A, 2B, 6A

Limit środków - środki EFRROW - **1 406 133 450** euro (środki ogółem - **2 209 918 067** euro)

Wykorzystanie limitu na etapie złożonych wniosków – **4%**

Środki zakontraktowane – **0%**

**Poddziałanie 6.1 - Pomoc w rozpoczęciu działalności gospodarczej na rzecz młodych rolników (typ operacji - Premie dla młodych rolników)**

- realizuje cel szczegółowy 2B

Limit środków na typ operacji - środki EFRROW - **456 849 802** euro (środki ogółem - **717 997 734** euro)

Wykorzystanie limitu na etapie złożonych wniosków - **11%**

Środki zakontraktowane (EFRROW) - **0%**

W terminie od 20 sierpnia do 16 września 2015 r. przeprowadzono pierwszy nabór wniosków o przyznanie pomocy. Łącznie w ramach naboru złożono 3 316 wniosków o przyznanie pomocy na kwotę 331 600 000 zł. Do zakończenia okresu sprawozdawczego odrzucono 99 wniosków.

**Działanie M07 - Podstawowe usługi i odnowa wsi na obszarach wiejskich**

- realizuje cele szczegółowe 3A, 6B

Limit środków - środki EFRROW - **683 983 100** euro (środki ogółem - **1 074 966 683** euro)

Wykorzystanie limitu na etapie złożonych wniosków - **9%**

Środki zakontraktowane - **0%**

**Poddziałanie 7.2 - Wsparcie inwestycji związanych z tworzeniem, ulepszaniem lub rozbudową wszystkich rodzajów małej infrastruktury, w tym inwestycji w energię odnawialną i w oszczędzanie energii**

- realizuje cel szczegółowy 6B

**Typ operacji Budowa lub modernizacja dróg lokalnych**

Limit środków na typ operacji – środki EFRROW - **335 762 655** euro

Wykorzystanie limitu na etapie złożonych wniosków - **18%**

Środki zakontraktowane (EFRROW) - **0%**

Terminy naboru wniosków o przyznanie pomocy są ustalane odrębnie dla poszczególnych województw. Pierwsze nabory wniosków zostały uruchomione w listopadzie 2015 r. Do 31 grudnia 2015 r. nabory uruchomiono w ośmiu województwach, tj.: kujawsko-pomorskim, lubelskim, lubuskim, mazowieckim, podkarpackim, śląskim, świętokrzyskim i zachodniopomorskim. Łącznie złożono 363 wnioski o przyznanie pomocy na kwotę 402 852 124 zł (w tym 255 893 129 zł ze środków EFRROW).

**Działanie M08 - Inwestycje w rozwój obszarów leśnych i poprawę żywotności lasów**

- realizuje cel szczegółowy 5E

Limit środków - środki EFRROW - **191 519 339** euro (środki ogółem - **300 997 069** euro)

Środki zakontraktowane, łącznie z zobowiązaniami z poprzednich okresów programowania – **65%**

Zrealizowane płatności – **0,3%**

**Zobowiązania podjęte w ramach działania M08**

Pierwszy nabór wniosków o przyznanie wsparcia na zalesienie w ramach działania M08 został przeprowadzony w terminie od 15 czerwca do 17 sierpnia 2015 r. W ramach kampanii 2015 złożono 1 086 wniosków o przyznanie wsparcia na zalesienie. Informacja o kolejności przysługiwania wsparcia na zalesienie w ramach działania M08 w 2015 r. (tzw. lista rankingowa) została opublikowana na stronie internetowej Agencji Restrukturyzacji i Modernizacji Rolnictwa (ARiMR) w dniu 14 października 2015 r. Listą rankingową objętych zostało 885 wniosków. Dla wszystkich tych wniosków zostały wydane postanowienia o spełnieniu warunków do uzyskania wsparcia na zalesienie. Decyzje w sprawie przyznania wsparcia na zalesienie wydawane będą po złożeniu przez rolników wymaganych dokumentów potwierdzających wykonanie zalesienia zgodnie z wymogami planu zalesienia. Pierwsze decyzje

administracyjne zostaną wydane w kolejnym okresie sprawozdawczym.

### **Zobowiązania kontynuacyjne w ramach działania 221,223 PROW 2007-2013 oraz działania 5 PROW 2004-2006**

W terminie od 15 marca do 10 lipca 2015 r. składane były wnioski o wypłatę pomocy na zalesianie (wnioski kontynuacyjne) w ramach działania 221,223 *Zalesianie gruntów rolnych oraz zalesianie gruntów innych niż rolne* PROW 2007-2013. W ramach kampanii 2015 złożono 14 969 takich wniosków kontynuacyjnych.

W terminie od 1 czerwca do 15 lipca 2015 r. składane były również wnioski o wypłatę płatności na zalesianie gruntów rolnych (wnioski kontynuacyjne) w ramach działania 5 *Zalesianie gruntów rolnych* PROW 2004-2006. W ramach kampanii 2015 złożono 8 807 wniosków kontynuacyjnych, z czego 8 426 wniosków zostało sfinansowanych z budżetu PROW 2007-2013, a pozostałe 381 wniosków - z budżetu PROW 2014-2020.

W okresie sprawozdawczym obsługa wniosków o wypłatę pomocy na zalesianie (PROW 2007–2013 z kampanii 2015) zakończyła się na etapie kontroli kompletności. Dalsze etapy obsługi wniosków z kampanii 2015, tj. kontrola administracyjna, naliczanie oraz wydawanie decyzji administracyjnych, zostaną przeprowadzone w kolejnym okresie sprawozdawczym.

Na podstawie ustaleń pomiędzy Instytucją Zarządzającą oraz ARiMR, w porozumieniu z KE, dokonano przeksięgowania kwoty płatności zrealizowanych w okresie od 1 kwietnia do 15 października 2015 r. w ramach budżetu PROW 2014–2020 w działaniu M08 do budżetu PROW 2007–2013 w działaniu 221, 223. Łącznie dokonano przeksięgowania kwoty w wysokości 9 023 257,88 euro (wkład EFRROW). Po uwzględnieniu dokonanych przeksięgowania, w okresie sprawozdawczym z budżetu PROW 2014–2020:

- w ramach zobowiązań PROW 2007–2013 wypłacono łączną kwotę 1 491 094 zł dla 135 beneficjentów,
- w ramach zobowiązań PROW 2004–2006 wypłacono łączną kwotę 2 672 742 zł dla 309 beneficjentów.

Łączna kwota zrealizowanych płatności w ramach działania M08 PROW 2014-2020 (w tym z tytułu zobowiązań z PROW 2014-2020, PROW 2007-2013 i PROW 2004-2006) wyniosła 4 163 836 zł (980 260 euro). Kwota ta wynikała ze złożonych wniosków o wypłatę płatności na zalesianie gruntów rolnych w ramach PROW 2004-2006 oraz wniosków o wypłatę pomocy na zalesianie PROW 2007-2013 i związana była z przyznaniem pomocy na zalesienia gruntów o powierzchni 2 878,84 ha, w tym do gruntów wodochronnych i glebochronnych o powierzchni 3,71 ha. Zgodnie z informacjami zawartymi w złożonych wnioskach podział upraw leśnych założonych w ramach PROW 2004-2006 i PROW 2007-2013 przedstawiał się następująco:

- iglaste (przewaga gatunków iglastych – powyżej 75% powierzchni) – 22%,
- liściaste (przewaga gatunków liściastych – powyżej 75% powierzchni) – 23%,
- mieszane – 55%.

### **Działanie M09 - Tworzenie grup producentów i organizacji producentów**

- realizuje cel szczegółowy 3A

Limit środków - środki EFRROW - **256 414 153** euro (środki ogółem - **402 987 547** euro)

Środki zakontraktowane, wyłącznie zobowiązania z poprzednich okresów programowania – **24%**

Zrealizowane płatności – **0%**

Do końca okresu sprawozdawczego w ramach działania występowały wyłącznie zobowiązania z PROW 2007-2013.

### **Działanie M10 - Działanie rolno - środowiskowo - klimatyczne**

- realizuje cele szczegółowe 4A, 4B, 4C

Limit środków - środki EFRROW - **753 399 101** euro (środki ogółem - **1 184 062 782** euro)

Środki zakontraktowane, łącznie z zobowiązaniami z poprzednich okresów programowania - **33%**

Zrealizowane płatności - **0%**

#### **Zobowiązania podjęte w ramach działania M10**

Pierwszy nabór wniosków o przyznanie płatności rolno-środowiskowo-klimatycznych w ramach działania M10 został przeprowadzony w terminie od 15 marca do 10 lipca 2015 r. W ramach kampanii 2015 złożono 13 766 wniosków o przyznanie płatności rolno-środowiskowo-klimatycznej.

### **Działanie M11 - Rolnictwo ekologiczne**

- realizuje cel szczegółowy 4C

Limit środków - środki EFRROW - **445 373 661** euro (środki ogółem - **699 961 515** euro)

Środki zakontraktowane, łącznie z zobowiązaniami z poprzednich okresów programowania - **20%**

Zrealizowane płatności - **0%**

Pierwszy nabór wniosków o przyznanie płatności ekologicznej w ramach działania M11 został przeprowadzony w terminie od 15 marca do 10 lipca 2015 r. W ramach kampanii 2015 złożono 4 317 wniosków o przyznanie płatności ekologicznej.

#### **Zobowiązania kontynuacyjne w ramach działania 214 Program rolnośrodowiskowy PROW 2007-2013**

W okresie sprawozdawczym w terminie od 15 marca do 10 lipca 2015 r. składane były wnioski kontynuacyjne w ramach działania 214 PROW 2007-2013. W ramach kampanii 2015 złożono 84 383 wnioski o przyznanie płatności rolnośrodowiskowej. W okresie sprawozdawczym płatności

rolnośrodowiskowe z kampanii 2015 realizowane były tylko ze środków pochodzących z budżetu PROW 2007–2013. W ramach złożonych wniosków wydano 15 486 decyzji, które zostały sfinansowane z PROW 2007-2013. Pozostałe wnioski, dla których zostaną wydane decyzje o przyznanie płatności rolnośrodowiskowej, zostaną sfinansowane z budżetu działań M10 i M11 PROW 2014-2020. Pierwsze wypłaty z budżetu PROW 2014-2020 realizowane będą w kolejnym okresie sprawozdawczym.

### **Działanie M13 - Płatności dla obszarów z ograniczeniami naturalnymi lub innymi szczególnymi ograniczeniami**

- realizuje cel szczegółowy 4A

Limit środków - środki EFRROW - **1 378 188 270** euro (środki ogółem - **2 165 998 652** euro)

Środki zakontraktowane - **5%**

Zrealizowane płatności - **5%**

#### **Zobowiązania podjęte w ramach działania M13**

Pierwszy nabór wniosków o przyznanie płatności w ramach działania M13, obejmującego wsparcie z tytułu gospodarowania na obszarach górskich (obszar ONW typu górskiego), obszarach innych niż obszary górskie charakteryzujących się znaczącymi ograniczeniami naturalnymi (obszar ONW typu nizinnego) oraz innych obszarach charakteryzujących się szczególnymi ograniczeniami (obszar ONW typu ze specyficznymi utrudnieniami) został przeprowadzony w terminie od 15 marca do 10 lipca 2015 r. W ramach kampanii 2015 złożono 751 471 wniosków. Największy odsetek (87%) wniosków o przyznanie płatności ONW związany był z rekompensatami związanymi z gospodarowaniem na obszarach ONW typu nizinnego. Do 31 grudnia 2015 r. wydano 393 506 decyzji o przyznaniu płatności ONW na kwotę 455 510 356 zł, co stanowi 52% liczby złożonych wniosków w ramach kampanii 2015. Pozostałe płatności dla beneficjentów z kampanii 2015 będą realizowane w 2016 roku.

Do 31 grudnia 2015 r. z budżetu PROW 2014–2020 w ramach kampanii 2015 wypłacono łączną kwotę 439 233 476 zł (103 280 293 euro) dla 385 183 beneficjentów.

#### **Zobowiązania kontynuacyjne w ramach działania 211,212 PROW 2007-2013 – część kampanii 2014**

Ostatni nabór wniosków o przyznanie płatności ONW w ramach działania 211,212 PROW 2007-2013, został przeprowadzony w terminie od 15 marca do 9 czerwca 2014 r.

W ramach kampanii 2014 złożono 736 915 wniosków o przyznanie tej płatności.

W okresie sprawozdawczym płatności ONW z kampanii 2014 r., były pierwotnie realizowane z budżetu PROW 2014-2020. Na podstawie wytycznych zawartych w piśmie Instytucji Zarządzającej z 1 października 2015 r. oraz dalszych uzgodnień, ARiMR dokonała przeksięgowania kwoty płatności zrealizowanych w okresie od 1 kwietnia do 15 października 2015 r. w ramach budżetu PROW 2014–2020 w działaniu M13 do budżetu PROW 2007–2013 w działaniu 211,212. Łącznie dokonano przeksięgowania kwoty w wysokości 157 242 290,77 euro (wkład EFRROW).

Po uwzględnieniu dokonanych przeksięgowania, w okresie sprawozdawczym z budżetu PROW 2014-2020 w ramach kampanii 2014 wypłacono łączną kwotę 1 748 697 zł (409 664 euro) dla 639 gospodarstw.

Łączna kwota zrealizowanych do końca 2015 roku płatności w ramach działania M13 PROW 2014-2020 (w



tym z tytułu zobowiązań z PROW 2014-2020 i PROW 2007-2013) wyniosła 440 982 173 zł (103 689 957 euro). Kwota ta została przekazana 385 699 beneficjentom. Wsparciem w ramach działania objętych zostało 2 243 032 ha użytków rolnych. Pomoc finansowa została wypłacona głównie (86%) gospodarstwom położonym na obszarach o niekorzystnych warunkach gospodarowania typu nizinnego (stref nizinnych I i II), a 8% zrealizowanego wsparcia finansowego w ramach działania trafiło do gospodarstw zakwalifikowanych do obszarów ONW typu ze specyficznymi utrudnieniami. Pozostałe 6% zrealizowanej kwoty płatności przekazano gospodarstwom znajdującym się na gruntach wyznaczonych jako ONW typu górskiego.

Spośród powierzchni wspieranej w ramach działania, na poziomie wydanych decyzji:

- 14% stanowi powierzchnia użytków rolnych położona na obszarach Natura 2000,
- 4% stanowi powierzchnia użytków rolnych w gospodarstwach ekologicznych.

### **Działanie M19 - Wsparcie dla rozwoju lokalnego w ramach inicjatywy LEADER**

- **realizuje cel szczegółowy 6B**

Limit środków - środki EFRROW - **467 668 000** euro (środki ogółem – **734 999 913** euro)

Wykorzystanie limitu na etapie złożonych wniosków – **1%**

Środki zakontraktowane – **1%**

Zrealizowane płatności – **1%**

### **Poddziałanie 19.1 Wsparcie przygotowawcze**

Nabory wniosków o przyznanie pomocy zostały przeprowadzone we wszystkich województwach w lipcu 2015 r. Łącznie lokalne grupy działania złożyły 301 wniosków o przyznanie pomocy na kwotę 37 422 000 zł.

Podpisano 299 umów na kwotę 37 180 000 zł - najwięcej w województwie małopolskim (32) oraz mazowieckim i wielkopolskim (po 31), a najmniej w województwie lubuskim i opolskim (po 10).

LGD zakładały, że będą realizowały strategię rozwoju lokalnego na łącznym obszarze zamieszkałym przez ponad 20,7 mln ludzi. Zdecydowana większość LGD (252) zakładała realizację strategii w oparciu o jeden fundusz (EFRROW). Wdrożenie strategii wielofunduszowych planowało 47 grup. Zakłada się, że strategiami rozwoju lokalnego objętych zostanie 2 271 gmin.

Do 31 grudnia 2015 r. ARiMR zrealizowała płatności w ramach poddziałania na kwotę 25 779 600 zł (6 070 932 euro) dla 296 LGD.

### **Wybór strategii rozwoju lokalnego kierowanego przez społeczność**

W ostatnim kwartale 2015 r. we wszystkich 16 województwach ogłoszone zostały konkursy na wybór strategii rozwoju lokalnego kierowanego przez społeczność.

Rozstrzygnięcie konkursów i zawarcie umów z lokalnymi grupami nastąpiło już po zakończeniu okresu sprawozdawczego.

[1] Wskaźnik uwzględnia zobowiązania z poprzednich okresów programowania.

### **1.d) kluczowe informacje nt. postępów w realizacji celów pośrednich określonych w ramach wykonania w oparciu o tabelę F (począwszy od 2017 r.)**

Niniejsza sekcja ma zastosowanie tylko do rocznego sprawozdania z wdrażania/rocznych sprawozdań z wdrażania z 2016 r.

### **1.e) pozostałe elementy specyficzne dla PROW [fakultatywnie]**

--

## **2. POSTĘPY WE WDRAŻANIU PLANU EWALUACJI**

### **2.a) opis wszelkich zmian wprowadzonych do planu ewaluacji w PROW w ciągu roku wraz z ich uzasadnieniem**

W latach 2014-2015 nie wprowadzono żadnych zmian w Planie Ewaluacji zawartym w rozdziale 9 Programu.

### **2.b) opis ewaluacji działań podjętych w ciągu roku (w związku z sekcją 3 planu ewaluacji)**

Ze względu na początkowy etap wdrażania Programu w latach 2014-2015 prace z zakresu ewaluacji zostały skierowane na organizację systemu ewaluacji, zapewnienie odpowiednich danych na potrzeby monitorowania i ewaluacji oraz zainicjowanie współpracy z właściwymi interesariuszami.

W dniu 17 lipca 2015r zarządzeniem Nr 9 Ministra Rolnictwa i Rozwoju Wsi powołana została Grupa Zarządzająca Ewaluacją Programu Rozwoju Obszarów Wiejskich na lata 2014-2020. Grupa wspiera Instytucję Zarządzającą PROW 2014-2020 w procesie ewaluacji poprzez: planowanie ewaluacji PROW 2014-2020, w tym proponowanie tematów ewaluacji; opiniowanie rocznych planów oceny; współpracę przy realizacji wybranych badań ewaluacyjnych, monitorowanie wdrożenia rekomendacji wynikających z przeprowadzonych ewaluacji PROW 2014-2020. W 2015 r. odbyło się jedno posiedzenie Grupy. Spotkanie miało charakter inauguracyjny prace Grupy. Przedstawiono główne założenia dotyczące zadań i sposobu funkcjonowania Grupy, przyjęto regulamin prac. Odbyło się również szkolenie dla członków Grupy z tematyki systemu monitorowania i ewaluacji.

### **2.c) opis działań podjętych w zakresie dostarczania danych i zarządzania nimi (w odniesieniu do sekcji 4 planu ewaluacji)**

W Instytucji Zarządzającej prowadzono prace nad zabezpieczeniem danych gromadzonych w systemach informatycznych podmiotów wdrażających. Efektem w/w prac jest m.in. rozporządzenie Ministra Rolnictwa i Rozwoju Wsi z dnia 13 sierpnia 2015 r. w sprawie danych niezbędnych do właściwego monitorowania realizacji i ewaluacji Programu Rozwoju Obszarów Wiejskich na lata 2014–2020, które określa zakres danych dotyczących realizacji Programu, niezbędnych do właściwego monitorowania jego realizacji oraz ewaluacji Programu, a także sposób i terminy przekazywania tych danych. Ponadto Instytucja Zarządzająca, w ramach systemu monitorowania programu, opracowała formularze sprawozdań tygodniowych, miesięcznych, śródrocznych oraz rocznych wraz z załącznikami i tabelami monitorowania, następnie przekazała je podmiotom wdrażającym do stosowania. Instytucja Zarządzająca na bieżąco uczestniczyła w procesie opiniowania wzorów wniosków o przyznanie pomocy, umów oraz wzorów wniosków o płatność, ze względu na zabezpieczenie w w/w formularzach niezbędnych danych na potrzeby ewaluacji PROW 2014-2020.

**2.d) wykaz zakończonych ewaluacji, w tym odniesienia do tego, gdzie zostały opublikowane na stronie internetowej**

Brak

**2.e) streszczenie przeprowadzonych ewaluacji skupiające się na ustaleniach z ewaluacji**

-

**2.f) opis działań komunikacyjnych podjętych w celu opublikowania ustaleń z ewaluacji (w odniesieniu do sekcji 6 planu ewaluacji)**

Brak

**2.g) opis działań następczych podjętych w następstwie ewaluacji (w odniesieniu do sekcji 6 planu ewaluacji)**

Brak

### 3. KWESTIE MAJĄCE WPLYW NA WYKONANIE PROGRAMU I PODJĘTE DZIAŁANIA

#### 3.a) Opis kroków poczynionych w celu zapewnienia jakości i skuteczności realizacji programu

##### Działania podejmowane w celu zapewnienia skutecznej realizacji Programu

Prowadzenie działań dotyczących zapewnienia skutecznej realizacji Programu jest zadaniem Instytucji Zarządzającej. W ramach tych działań, Instytucja Zarządzająca w lutym 2015 r. tj. w trakcie omawianego okresu sprawozdawczego, zakończyła prace nad dwiema ustawami: obie z dnia 20 lutego 2015 r. o *wspieraniu rozwoju obszarów wiejskich z udziałem środków Europejskiego Funduszu Rolnego na rzecz Rozwoju Obszarów Wiejskich w ramach Programu Rozwoju Obszarów Wiejskich na lata 2014–2020* (Dz. U. poz. 349) oraz o *rozwoju lokalnym z udziałem lokalnej społeczności* (Dz. U. poz. 378), dające podstawy prawne do uruchomienia Programu na poziomie kraju.

Następnie na podstawie posiadanych delegacji ustawowych Instytucja Zarządzająca przystąpiła do opracowania aktów wykonawczych. Do dnia 31 grudnia 2015 roku opublikowano łącznie 28 rozporządzeń Ministra Rolnictwa i Rozwoju Wsi, w tym: 21 rozporządzeń, określających szczegółowe zasady i tryb przyznawania pomocy i wypłat w ramach poszczególnych instrumentów PROW 2014-2020 oraz 7 rozporządzeń horyzontalnych, mających na celu pomoc w skutecznym zarządzaniu Programem, określających m.in. zasady podziału środków na poszczególne lata i na województwa, przeprowadzania kontroli oraz zasady prowadzenia monitoringu i ewaluacji PROW 2014-2020. Jednocześnie trwały intensywne prace związane z akredytacją agencji płatniczych. W perspektywie finansowej na lata 2014-2020 w zakresie wyznaczenia instytucji właściwej dla akredytacji agencji płatniczych i specjalnej akredytacji dla jednostki koordynującej, analogicznie jak w przypadku perspektywy finansowej 2007 - 2013, akredytacji będzie udzielał Minister Finansów.

W celu zapewnienia ciągłości realizacji zadań przez agencje płatnicze i wypłat dla beneficjentów wspólnej polityki rolnej w ustawie z dnia 27 maja 2015 r. o finansowaniu wspólnej polityki rolnej (Dz. U. poz. 1130, z późn. zm.) wprowadzono przepisy art. 26 dotyczące akredytacji agencji płatniczych i specjalnej akredytacji dla jednostki koordynującej. Zgodnie z tymi przepisami, akredytacje agencji płatniczych przyznane w rozporządzeniach Ministra Finansów wydanych na podstawie ustawy o uruchamianiu środków z budżetu Unii Europejskiej przeznaczonych na finansowanie wspólnej polityki rolnej mają zastosowanie, w zakresie w jakim zostały udzielone, do działań kontynuowanych i płatności realizowanych przez agencje płatnicze w perspektywie finansowej 2014-2020, do czasu wydania rozporządzeń akredytacyjnych na podstawie ustawy z dnia 27 maja 2015 r. o finansowaniu wspólnej polityki rolnej. Utrzymana w mocy została również specjalna akredytacja udzielona jednostce koordynującej. W wyniku intensywnych prac wdrożeniowych możliwe było przeprowadzenie pierwszych naborów wniosków w ramach PROW 2014-2020 w marcu 2015 roku.

Po dokonaniu analizy rynkowej oraz w celu uproszczenia zasad, Instytucja Zarządzająca, opracowała i przedstawiła 23 propozycje zmian Programu dot. poszczególnych instrumentów wsparcia. Jednocześnie w celu zapewnienia skutecznej realizacji Programu, Instytucja Zarządzająca przygotowała kryteria wyboru operacji w ramach wybranych instrumentów wsparcia. Propozycje te były następnie opiniowane i zatwierdzane przez Komitet Monitorujący PROW 2014-2020. Komitet Monitorujący został powołany zarządzeniem nr 5 Ministra Rolnictwa i Rozwoju Wsi z dnia 13 marca 2015 r. W skład Komitetu wchodzi przedstawiciele podmiotów zaangażowanych w realizację Programu, a także przedstawiciele

strony rządowej, samorządowej, organizacji pozarządowych, środowisk naukowych oraz partnerów społecznych i gospodarczych.

W posiedzeniach Komitetu, w charakterze obserwatorów, uczestniczą: przedstawiciele Komisji Europejskiej, przedstawiciel jednostki certyfikującej, przedstawiciele instytucji zarządzających programami operacyjnymi realizowanymi w perspektywie finansowej 2014-2020 oraz przedstawiciel Krajowego Zarządu Gospodarki Wodnej.

Zgodnie z § 3 ww. zarządzenia Komitet wspiera Instytucję Zarządzającą w procesie monitorowania, wdrażania i zarządzania Programem.

W 2015 r. odbyły się trzy posiedzenia Komitetu: 10 kwietnia, 25 czerwca i 4 września.

Ponadto Komitet podjął sześć uchwał w trybie obiegowym.

#### Wykaz przyjętych uchwał Komitetu dotyczących zmian PROW 2014-2020:

1. Uchwała nr 2 z dnia 10 kwietnia 2015 r. w sprawie zmian w rozdziale Krajowa Sieć Obszarów Wiejskich (KSOW) PROW 2014–2020.
2. Uchwała nr 3 z dnia 10 kwietnia 2015 r. w sprawie zmian Programu Rozwoju Obszarów Wiejskich 2014–2020 w rozdziale *Opis Strategii w podrozdziale Opis charakteru doradczego w celu zapewnienia odpowiedniego doradztwa i wsparcia w zakresie wymogów prawnych i działań związanych z innowacjami, aby wykazać działania podjęte zgodnie z wymogami art. 8 ust. 1 lit. c) ppkt (vi).*
3. Uchwała nr 4 z dnia 10 kwietnia 2015 r. w sprawie zmian Programu Rozwoju Obszarów Wiejskich 2014–2020 w rozdziale *Warunki Dotyczące Wdrażania Programu* w podrozdziale *Przepisy zapewniające rozpowszechnienie informacji na temat programu, w tym poprzez krajową sieć obszarów wiejskich, odnoszących się do strategii informacyjnej i komunikacyjnej, w której opisuje się uzgodnienia informacyjne i komunikacyjne dotyczące programu w sposób bardziej szczegółowy, o czym mowa w art. 13 tego rozporządzenia.*
4. Uchwała nr 5 z dnia 10 kwietnia 2015 r. w sprawie zmian w rozdziale *Warunki Dotyczące Wdrażania Programu* w podrozdziale *Opis wykorzystania pomocy technicznej, w tym przedsięwzięć w zakresie przygotowania, zarządzania, monitorowania, ewaluacji, informacji i kontroli w odniesieniu do programu i jego realizacji, jak również przedsięwzięć z poprzednich lub kolejnych okresów programowania, o których mowa w art. 59 ust. 1 rozporządzenia (UE) nr 1303/2013 Programu Rozwoju Obszarów Wiejskich 2014–2020.*
5. Uchwała nr 6 z dnia 10 kwietnia 2015 r. w sprawie zmian w rozdziale *Warunki Dotyczące Wdrażania Programu* w podrozdziale *Opis wykorzystania pomocy technicznej, w tym przedsięwzięć w zakresie przygotowania, zarządzania, monitorowania, ewaluacji, informacji i kontroli w odniesieniu do programu i jego realizacji, jak również przedsięwzięć z poprzednich lub kolejnych okresów programowania, o których mowa w art. 59 ust. 1 rozporządzenia (UE) nr 1303/2013.*
6. Uchwała nr 7 z dnia 10 kwietnia 2015 r. w sprawie zmian w działaniu *Inwestycje w środki trwałe* w poddziałaniu *Wsparcie inwestycji w przetwarzanie produktów rolnych, obrót nimi lub ich rozwój* w typie operacji *Przetwórstwo i marketing produktów rolnych* Programu Rozwoju Obszarów Wiejskich 2014–2020.
7. Uchwała nr 8 z dnia 10 kwietnia 2015 r. w sprawie zmian w działaniu *Inwestycje w środki trwałe* w poddziałaniu *Wsparcie inwestycji w gospodarstwach rolnych* w typie operacji *Modernizacja gospodarstw rolnych* Programu Rozwoju Obszarów Wiejskich 2014-2020.



8. Uchwała nr 22 z dnia 25 czerwca 2015 r. w sprawie zmiany budżetu Programu Rozwoju Obszarów Wiejskich na lata 2014–2020 będących wynikiem wejścia w życie rozporządzenia delegowanego Komisji (UE) nr 1378/2014.
9. Uchwała nr 23 z dnia 25 czerwca 2015 r. w sprawie zmian w działaniu *Wsparcie dla rozwoju lokalnego w ramach inicjatywy LEADER* (RLKS – rozwój lokalny kierowany przez społeczność) (art. 35 rozporządzenia (UE) nr 1303/2013) Programu Rozwoju Obszarów Wiejskich na lata 2014-2020.
10. Uchwała nr 24 z dnia 25 czerwca 2015 r. w sprawie zmian w działaniu *Wsparcie dla rozwoju lokalnego w ramach inicjatywy LEADER* (RLKS – rozwój lokalny kierowany przez społeczność), w poddziałaniu 19.3 *Przygotowanie i realizacja działań w zakresie współpracy z lokalną grupą działania*, w typie operacji *Wdrażanie projektów współpracy* Programu Rozwoju Obszarów Wiejskich na lata 2014-2020.
11. Uchwała nr 25 z dnia 25 czerwca 2015 r. w sprawie zmian w działaniu *Wsparcie dla rozwoju lokalnego w ramach inicjatywy LEADER* (RLKS – rozwój lokalny kierowany przez społeczność) (art. 35 rozporządzenia (UE) nr 1303/2013), w poddziałaniu 19.1 *Wsparcie przygotowawcze*, w typie operacji *Wsparcie przygotowawcze* Programu Rozwoju Obszarów Wiejskich na lata 2014-2020.
12. Uchwała nr 26 z dnia 25 czerwca 2015 r. w sprawie zmian w działaniu *Wsparcie dla rozwoju lokalnego w ramach inicjatywy LEADER* (RLKS – rozwój lokalny kierowany przez społeczność) (art. 35 rozporządzenia (UE) nr 1303/2013), w poddziałaniu 19.4 *Wsparcie na rzecz kosztów bieżących i aktywizacji*, w typie operacji *Wsparcie kosztów bieżących i aktywizacji* Programu Rozwoju Obszarów Wiejskich na lata 2014-2020.
13. Uchwała nr 27 z dnia 25 czerwca 2015 r. w sprawie zmian w działaniu *Wsparcie dla rozwoju lokalnego w ramach inicjatywy LEADER* (RLKS – rozwój lokalny kierowany przez społeczność) (art. 35 rozporządzenia (UE) nr 1303/2013), w poddziałaniu 19.1 *Wsparcie przygotowawcze*, w typie operacji *Wsparcie przygotowawcze* Programu Rozwoju Obszarów Wiejskich na lata 2014-2020.
14. Uchwała nr 28 z dnia 25 czerwca 2015 r. w sprawie zmian technicznych w działaniu *Przywracanie potencjału produkcji rolnej zniszczonego w wyniku klęsk żywiołowych i katastrof oraz wprowadzanie odpowiednich środków zapobiegawczych* w poddziałaniu *Wsparcie inwestycji w odtwarzanie gruntów rolnych i przywracanie potencjału produkcji rolnej zniszczonego w wyniku klęsk żywiołowych, niekorzystnych zjawisk klimatycznych i katastrof* w typie operacji *Inwestycje odtwarzające potencjał produkcji rolnej* Programu Rozwoju Obszarów Wiejskich na lata 2014–2020.
15. Uchwała nr 29 z dnia 25 czerwca 2015 r. w sprawie zmian technicznych w działaniu *Rozwój gospodarstw i działalności gospodarczej* w poddziałaniu *Pomoc na rozpoczęcie pozarolniczej działalności gospodarczej na obszarach wiejskich* w typie operacji *Premie na rozpoczęcie działalności pozarolniczej* Programu Rozwoju Obszarów Wiejskich na lata 2014-2020.
16. Uchwała nr 30 z dnia 25 czerwca 2015 r. w sprawie zmian technicznych w działaniu *Inwestycje w środki trwałe* w poddziałaniu *Wsparcie inwestycji w gospodarstwach rolnych* w typie operacji *Inwestycje w gospodarstwach położonych na obszarach OSN* Programu Rozwoju Obszarów Wiejskich na lata 2014–2020.
17. Uchwała nr 31 z dnia 25 czerwca 2015 r. w sprawie zmian technicznych w działaniu *Rozwój gospodarstw i działalności gospodarczej* w poddziałaniu *Pomoc w rozpoczęciu działalności gospodarczej na rzecz młodych rolników* w typie operacji *Premie dla młodych rolników* Programu Rozwoju Obszarów Wiejskich na lata 2014–2020.
18. Uchwała nr 32 z dnia 25 czerwca 2015 r. w sprawie zmian programu w działaniu *Współpraca* Programu Rozwoju Obszarów Wiejskich 2014–2020.
19. Uchwała nr 35 z dnia 4 sierpnia 2015 r. w sprawie zmiany technicznej

w rozdziale 19. *Uzgodnienia przejściowe* w podrozdziale 19.1. *Opis warunków przejściowych dot. poszczególnych działań* oraz podrozdziale 19.2. *Orientacyjna tabela przeniesień*, szacowanej kwoty na pokrycie zobowiązań wynikających z naboru w 2014 r. w ramach działania *Wspieranie gospodarowania na obszarach górskich i innych obszarach o niekorzystnych warunkach gospodarowania (ONW)* objętego Programem Rozwoju Obszarów Wiejskich na lata 2007-2013, finansowanych z budżetu działania *Płatności dla obszarów z ograniczeniami naturalnymi lub innymi szczególnymi ograniczeniami* objętego Programem Rozwoju Obszarów Wiejskich na lata 2014-2020.

20. Uchwała nr 42 z dnia 4 września 2015 r. w sprawie uchylenia uchwały Nr 26 Komitetu Monitorującego Program Rozwoju Obszarów Wiejskich na lata 2014-2020 z dnia 25 czerwca 2015 r. w sprawie zmian w działaniu *Wsparcie dla rozwoju lokalnego w ramach inicjatywy LEADER* (RLKS – rozwój lokalny kierowany przez społeczność) (art. 35 rozporządzenia (UE) nr 1303/2013), w poddziałaniu 19.4 *Wsparcie na rzecz kosztów bieżących i aktywizacji*, w typie operacji *Wsparcie kosztów bieżących i aktywizacji* Programu Rozwoju Obszarów Wiejskich na lata 2014-2020.
21. Uchwała nr 43 z dnia 4 września 2015 r. w sprawie zmian w planie finansowym Programu Rozwoju Obszarów Wiejskich na lata 2014-2020 (PROW 2014-2020), w podziale na rodzaje regionów całkowitego planowanego wkładu Unii w przypadku działania M19 *Wsparcie dla rozwoju lokalnego w ramach inicjatywy LEADER* (RLKS – rozwój lokalny kierowany przez społeczność) (art. 35 rozporządzenia (UE) nr 1303/2013).
22. Uchwała nr 44 z dnia 22 września 2015 r. w sprawie zmian w działaniu 6 *Rozwój gospodarstw i działalności gospodarczej* poddziałaniu 6.1 *Pomoc w rozpoczęciu działalności gospodarczej na rzecz młodych rolników*, w typie operacji *Premie dla młodych rolników* Programu Rozwoju Obszarów Wiejskich na lata 2014-2020.
23. Uchwała nr 45 z dnia 12 października 2015 r. w sprawie zmian w działaniu *Wsparcie dla rozwoju lokalnego w ramach inicjatywy LEADER* (RLKS – rozwój lokalny kierowany przez społeczność) (art. 35 rozporządzenia (UE) nr 1303/2013), w poddziałaniu 19.4 *Wsparcie na rzecz kosztów bieżących i aktywizacji*, w typie operacji *Wsparcie na rzecz kosztów bieżących i aktywizacji* Programu Rozwoju Obszarów Wiejskich na lata 2014-2020.
24. Uchwała nr 46 z dnia 12 października 2015 r. w sprawie zmian technicznych w działaniu *Rozwój gospodarstw i działalności gospodarczej* w poddziałaniu *Pomoc w rozpoczęciu działalności gospodarczej na rzecz młodych rolników* w typie operacji *Premie dla młodych rolników* Programu Rozwoju Obszarów Wiejskich 2014–2020.

Projektowane zmiany PROW 2014-2020, zaakceptowane przez Komitet, uzyskały także pozytywną opinię ministra właściwego do spraw rozwoju regionalnego w zakresie zgodności z umową partnerstwa.

Następnie propozycje zmian PROW 2014-2020 zostały uchwalone przez Radę Ministrów i 10 listopada 2015 r. przekazane do Komisji Europejskiej.

Akceptacja zmian przez KE nastąpiła w 2016 roku, w związku z powyższym szczegółowe informacje w tym zakresie zostaną przedstawione w następnym sprawozdaniu rocznym.

Wykaz przyjętych uchwał Komitetu dot. kryteriów wyboru operacji PROW 2014-2020:

1. Uchwała nr 9 z dnia 10 kwietnia 2015 r. w sprawie kryteriów wyboru operacji zaproponowanych dla działania - *Systemy jakości produktów rolnych i środków spożywczych*, poddziałania 3.1 - *Wsparcie na przystępowanie do systemów jakości*, typu operacji - *Wsparcie dla nowych uczestników systemów jakości* Programu Rozwoju Obszarów Wiejskich na lata 2014-2020.
2. Uchwała nr 10 z dnia 10 kwietnia 2015 r. w sprawie kryteriów wyboru operacji zaproponowanych dla działania - *Inwestycje w środki trwałe*, poddziałania 4.1 - *Wsparcie inwestycji w gospodarstwach rolnych* typu operacji - *Inwestycje w gospodarstwach położonych na obszarach OSN* Programu Rozwoju Obszarów Wiejskich na lata 2014-2020.
3. Uchwała nr 11 z dnia 10 kwietnia 2015 r. w sprawie kryteriów wyboru operacji zaproponowanych dla działania *Inwestycje w środki trwałe*, poddziałania 4.1 - *Wsparcie inwestycji w gospodarstwach rolnych*, typu operacji - *Modernizacja gospodarstw rolnych* Programu Rozwoju Obszarów Wiejskich na lata 2014-2020.
4. Uchwała nr 12 z dnia 10 kwietnia 2015 r. w sprawie kryteriów wyboru operacji zaproponowanych dla działania - *Inwestycje w środki trwałe*, poddziałania 4.2 - *Wsparcie inwestycji w przetwarzanie produktów rolnych, obrót nimi lub ich rozwój*, typu operacji – *Przetwórstwo i marketing produktów rolnych* Programu Rozwoju Obszarów Wiejskich na lata 2014-2020.
5. Uchwała nr 13 z dnia 10 kwietnia 2015 r. w sprawie kryteriów wyboru operacji zaproponowanych dla działania *Rozwój gospodarstw i działalności gospodarczej*, poddziałania 6.1 - *Pomoc w rozpoczęciu działalności gospodarczej na rzecz młodych rolników*, typu operacji – *Premie dla młodych rolników* Programu Rozwoju Obszarów Wiejskich na lata 2014-2020.
6. Uchwała nr 14 z dnia 10 kwietnia 2015 r. w sprawie kryteriów wyboru operacji zaproponowanych dla działania *Rozwój gospodarstw i działalności gospodarczej*, poddziałania 6.2 - *Pomoc na rozpoczęcie działalności gospodarczej na obszarach wiejskich*, typu operacji - *Premie na rozpoczęcie działalności pozarolniczej* Programu Rozwoju Obszarów Wiejskich na lata 2014-2020.
7. Uchwała nr 15 z dnia 10 kwietnia 2015 r. w sprawie kryteriów wyboru operacji zaproponowanych dla działania *Rozwój gospodarstw i działalności gospodarczej*, poddziałania 6.5 - *Płatności na rzecz rolników kwalifikujących się do systemu dla małych gospodarstw, którzy trwale przekazali swoje gospodarstwo innemu rolnikowi*, typu operacji – *Płatności dla rolników przekazujących małe gospodarstwa* Programu Rozwoju Obszarów Wiejskich na lata 2014-2020.
8. Uchwała nr 16 z dnia 10 kwietnia 2015 r. w sprawie kryteriów wyboru operacji zaproponowanych dla działania *Rozwój gospodarstw i działalności gospodarczej*, poddziałania 6.3 – *Pomoc na rozpoczęcie działalności gospodarczej na rzecz rozwoju małych gospodarstw*, typu operacji – *Restrukturyzacja małych gospodarstw* Programu Rozwoju Obszarów Wiejskich na lata 2014-2020.
9. Uchwała nr 17 z dnia 10 kwietnia 2015 r. w sprawie kryteriów wyboru operacji zaproponowanych dla działania *Rozwój gospodarstw i działalności gospodarczej*, poddziałania 6.4 – *Wsparcie inwestycji w tworzenie i rozwój działalności pozarolniczej*, typu operacji *Rozwój przedsiębiorczości – rozwój usług rolniczych* Programu Rozwoju Obszarów Wiejskich na lata 2014-2020.
10. Uchwała nr 18 z dnia 10 kwietnia 2015 r. w sprawie kryteriów wyboru operacji zaproponowanych dla działania – *Tworzenie grup producentów i organizacji producentów*, poddziałania 9.1 – *Tworzenie grup i organizacji i producentów w sektorze rolnym i leśnym*, typu operacji – *Tworzenie grup i organizacji i producentów w sektorze rolnym i leśnym* Programu Rozwoju Obszarów Wiejskich na lata 2014-2020.
11. Uchwała nr 20 z dnia 10 kwietnia 2015 r. w sprawie kryteriów wyboru operacji zaproponowanych dla działania *Wsparcie na rozwój lokalny kierowany przez społeczności w ramach LEADER* (RLKS – rozwój lokalny kierowany przez społeczność) (art. 35 rozporządzenia

- (UE) nr 1303/2013), poddziałania 19.3 – *Przygotowanie i realizacja działań w zakresie współpracy z lokalną grupą działania*, typu operacji – *Wdrażanie projektów współpracy* Programu Rozwoju Obszarów Wiejskich na lata 2014-2020.
12. Uchwała nr 21 z dnia 10 kwietnia 2015 r. w sprawie kryteriów wyboru operacji zaproponowanych dla działania *Inwestycje w rozwój obszarów leśnych i poprawę żywotności lasów*, poddziałania 8.1 - *Wsparcie na rzecz kosztów zakładania i utrzymania w zakresie zalesiania i tworzenia terenów zalesionych*, typu operacji – *Zalesianie i tworzenie terenów zalesionych* Programu Rozwoju Obszarów Wiejskich na lata 2014-2020.
  13. Uchwała nr 33 z dnia 25 czerwca 2015 r. w sprawie kryteriów wyboru operacji zaproponowanych dla działania *Współpraca*, poddziałania 16.1 - *Wsparcie tworzenia i działania grup operacyjnych EPI na rzecz wydajnego i zrównoważonego rolnictwa*, typu operacji – *Współpraca w ramach grup EPI* Programu Rozwoju Obszarów Wiejskich na lata 2014-2020.
  14. Uchwała nr 34 z dnia 25 czerwca 2015 r. w sprawie kryteriów wyboru operacji zaproponowanych dla działania *Podstawowe usługi i odnowa wsi na obszarach wiejskich*, poddziałania 7.2 *Wsparcie inwestycji związanych z tworzeniem, ulepszaniem lub rozbudową wszystkich rodzajów małej infrastruktury, w tym inwestycji w energię odnawialną i w oszczędzanie energii*, typu operacji *Budowa lub modernizacja dróg lokalnych* Programu Rozwoju Obszarów Wiejskich na lata 2014-2020.
  15. Uchwała nr 36 z dnia 25 czerwca 2015 r. w sprawie kryteriów wyboru lokalnej strategii rozwoju do konkursu na wybór strategii rozwoju lokalnego kierowanego przez społeczność Programu Rozwoju Obszarów Wiejskich na lata 2014-2020.
  16. Uchwała nr 39 z dnia 4 września 2015 r. w sprawie kryteriów wyboru operacji zaproponowanych dla działania *Systemy jakości produktów rolnych i środków spożywczych* 3.2 - *Wsparcie działań informacyjnych i promocyjnych realizowanych przez grupy producentów na rynku wewnętrznym*, typu operacji – *Wsparcie na przeprowadzenie działań informacyjnych i promocyjnych*, Programu Rozwoju Obszarów Wiejskich na lata 2014-2020.
  17. Uchwała nr 40 z dnia 4 września 2015 r. w sprawie kryteriów wyboru operacji zaproponowanych dla typu operacji *Inwestycje odtwarzające potencjał produkcji rolnej w ramach poddziałania Wsparcie inwestycji w odtwarzanie gruntów rolnych i przywracanie potencjału produkcji rolnej zniszczonego w wyniku klęsk żywiołowych, niekorzystnych zjawisk klimatycznych i katastrof* objętego Programem Rozwoju Obszarów Wiejskich na lata 2014-2020.
  18. Uchwała nr 41 z dnia 4 września 2015 r. w sprawie kryteriów wyboru operacji zaproponowanych dla działania *Inwestycje w środki trwałe* 4.3 - *Wsparcie na inwestycje związane z rozwojem, modernizacją i dostosowywaniem rolnictwa i leśnictwa*, typu operacji – *Scalanie gruntów* Programu Rozwoju Obszarów Wiejskich na lata 2014-2020.

Przyjęte kryteria wyboru były następnie zawierane w projektach rozporządzeń dotyczących szczegółowych warunków i trybu przyznawania oraz wypłaty pomocy finansowej w ramach poszczególnych działań.

Ponadto, w ramach Komitetu Monitorującego powołane zostały następujące grupy robocze do realizacji określonych zadań:

- Grupa do spraw Ochrony Środowiska i Klimatu,

- Grupa do spraw Rozwoju Lokalnego Kierowanego przez Społeczność.

Jednocześnie KM PROW 2014-2020 wskazał swoich przedstawicieli do pracy w:

- Grupie Zarządzającej Ewaluacją PROW 2014-2020,
- Grupie Roboczej do spraw Krajowej Sieci Obszarów Wiejskich w ramach PROW 2014-2020.

Grupy te zostały powołane jako organy opiniodawczo-doradcze przez Ministra Rolnictwa i Rozwoju Wsi.

#### Roczne spotkanie przeglądowe

W styczniu 2016 roku odbyło się roczne spotkanie przeglądowe PROW 2007-2013 i PROW 2014-2020 z udziałem przedstawicieli Komisji Europejskiej oraz Instytucji Zarządzającej. Informacje dotyczące realizacji zaleceń Komisji zgłoszonych na tym spotkaniu zostaną przedstawione w sprawozdaniu rocznym za 2016 rok.

#### Rozpowszechnianie informacji o Programie

Upowszechnianie informacji o PROW 2014-2020 było realizowane na podstawie rozporządzenia wykonawczego Komisji UE nr 808/2014 z dnia 17 lipca 2014 r., projektu książki wizualizacji zamieszczonej na stronie MRiRW oraz wytycznych określonych w piśmie z dnia 28 października 2015 r. o sygn. PT/zks/isz-501-17/15(1283).

Zgodnie z załącznikiem 2 zaakceptowanej Strategii komunikacji PROW 2014-2020 celem działań informacyjno-promocyjnych, przewidzianych do realizacji w II połowie 2015 r. było:

- Zwiększenie poziomu wiedzy ogólnej i szczegółowej dotyczącej PROW 2014-2020, w tym zapewnienie informacji dotyczących warunków i trybu przyznawania pomocy dla potencjalnych beneficjentów w zakresie praktycznej wiedzy i umiejętności o sposobie przygotowania wniosków, biznesplanów oraz dla beneficjentów w zakresie przygotowania wniosków o płatność;
- Zapewnienie prawidłowej realizacji operacji przez beneficjentów, zgodnej z wymogami określonymi w PROW 2014-2020;
- Podsumowanie realizacji działań PROW 2007-2013.

Działania skierowane były do trzech głównych grup docelowych: ogół społeczeństwa, potencjalni beneficjenci i beneficjenci oraz do instytucji

zaangażowanych pośrednio we wdrażanie Programu, mediów, Agencji Restrukturyzacji i Modernizacji Rolnictwa, Agencji Rynku Rolnego, samorządów województw.

Podstawową formą przekazywania informacji były konferencje, spotkania szkoleniowo-informacyjne, warsztaty, szkolenia i spotkania informacyjne, podczas których dystrybuowano materiały informacyjno-promocyjne dotyczące Programu.

W ramach działań informacyjno-promocyjnych prowadzone były strony internetowe oraz Punkty informacyjne PROW 2014-2020.

Utrzymywany był kontakt ze środkami masowego przekazu: radio, prasa regionalna, lokalna oraz branżowa – rolnicza, w szczególności emisja audycji radiowych w krajowych i regionalnych rozgłośniach radiowych oraz programów telewizyjnych w krajowych i regionalnych stacjach.

Dystrybuowane były ulotki i broszury dot. PROW 2014-2020, m.in. w trakcie konferencji, szkoleń, spotkań szkoleniowo-informacyjnych, a także podczas większych imprez poświęconych rolnictwu i obszarom wiejskim oraz podczas bezpośrednich konsultacji potencjalnych beneficjentów w poszczególnych podmiotach.

Informacje dotyczące Programu udzielane były podczas międzynarodowych, ogólnopolskich, regionalnych lub lokalnych imprez o charakterze rolniczym, targów, imprez plenerowych, festynów wiejskich – w formie stoisk informacyjnych.

Instytucja Zarządzająca (IZ) działając w zakresie wzmocnienia nadzoru nad Agencją Płatniczą (AP), w szczególności poprzez zwiększoną niż dotychczas współpracę w zakresie realizowanych zadań, prowadziła konsultacje, spotkania uzgodnieniowe między innymi w kwestiach dotyczących uproszczeń.

### 3.b) Skuteczne mechanizmy wykonawcze wysokiej jakości

uproszczone formy kosztów<sup>1</sup>, wskaźnik zastępczy obliczony automatycznie

	alokacja finansowa PROW łącznie [EFRROW]	planowane objęcie uproszczoną formą kosztów w alokacji na PROW łącznie [%] <sup>2</sup>	[%] wydatków w ramach uproszczonych opcji kosztów w łącznej alokacji na PROW (łącznie) <sup>3</sup>
szczegółowe metody ustanowione zgodnie z przepisami dotyczącymi poszczególnych funduszy (art. 67 ust. 5 lit. e) RWP)	8 598 280 814,00	49,31	0,77

<sup>1</sup> Uproszczone formy kosztów należy rozumieć jako koszty jednostkowe/zryczałtowane stawki/kwoty ryczałtowe (art. 67 ust. 5) RWP, w tym szczegółowe metody EFRROW na podstawie lit. e) tego artykułu, takie jak kwoty ryczałtowe na rozpoczęcie działalności gospodarczej, płatności zryczałtowane dla organizacji producentów oraz koszty jednostkowe związane z obszarem i zwierzętami.

<sup>2</sup> obliczone automatycznie z wersji programu działania 06, 09, 10, 11, 12, 13, 14, 15, 18.

<sup>3</sup> Obliczone automatycznie z deklaracji wydatków działania 06, 09, 10, 11, 12, 13, 14, 15,18

uproszczone formy kosztów, na podstawie konkretnych szczegółowych danych państw członkowskich [fakultatywne]

	alokacja finansowa PROW łącznie [EFRROW]	planowane objęcie uproszczoną formą kosztów w alokacji na PROW łącznie [%]	[%] wydatków w ramach uproszczonych opcji kosztów w łącznej alokacji na PROW (łącznie)
RWP łącznie art. 67 ust. 1 lit. b), c), d) + art. 67 ust. 5 lit. e)	8 598 280 814,00		
szczególne metody ustanowione zgodnie z przepisami dotyczącymi poszczególnych funduszy (art. 67 ust. 5 lit. e) RWP)	8 598 280 814,00		

zarządzanie elektroniczne dla beneficjentów [fakultatywne]

	finansowanie z EFRROW [%]	odpowiednie operacje [%]
wniosek o wsparcie		
wnioski o płatność		
kontrole i zgodność		
monitorowanie i składanie sprawozdań do IZ/AP		

Średnie terminy otrzymania płatności przez beneficjentów [fakultatywne]

[dni] W stosownych przypadkach, terminy płatności państw członkowskich na rzecz beneficjentów	[dni] Średni czas płatności na rzecz beneficjentów	Comments

## **4. KROKI POCZYNIONE W CELU WDROŻENIA POMOCY TECHNICZNEJ I WYMOGÓW DOTYCZĄCYCH ROZPOWSZECHNIANIA INFORMACJI O PROGRAMIE**

### **4.a) Podjęte działania i stan ich realizacji odnośnie utworzenia krajowej sieci obszarów wiejskich i realizacji jej planu działania**

4.a1) Podjęte działania i stan ich realizacji odnośnie do utworzenia krajowej sieci obszarów wiejskich (struktura zarządzania i jednostka wsparcia sieci)

Zgodnie z art. 54 ust. 1 rozporządzenia Parlamentu Europejskiego i Rady (UE) Nr 1305/2013 z dnia 17 grudnia 2013 r. w sprawie wsparcia rozwoju obszarów wiejskich przez Europejski Fundusz Rolny na rzecz Rozwoju Obszarów Wiejskich (EFRROW) „*Każde z państw członkowskich tworzy krajową sieć obszarów wiejskich, która skupia organizacje i struktury administracyjne zaangażowane w rozwój obszarów wiejskich. Partnerstwo, o którym mowa w art. 5 rozporządzenia (UE) nr 1303/2013, również stanowi część krajowej sieci obszarów wiejskich*”.

Pełna funkcjonalność KSOW została zapewniona zgodnie z zapisami art. 12 ust. 1 Rozporządzenia Wykonawczego Komisji (UE) Nr 808/2014 z dnia 17 lipca 2014 r. ustanawiającego zasady stosowania rozporządzenia Parlamentu Europejskiego i Rady (UE) nr 1305/2013 w sprawie wsparcia rozwoju obszarów wiejskich przez Europejski Fundusz Rolny na rzecz Rozwoju Obszarów Wiejskich (EFRROW). W ramach zapewnienia funkcjonalności KSOW Instytucja Zarządzająca przygotowała:

- Ustawę z dnia 20 lutego 2015 r. o wspieraniu rozwoju obszarów wiejskich z udziałem środków Europejskiego Funduszu Rolnego na rzecz Rozwoju Obszarów Wiejskich w ramach Programu Rozwoju Obszarów Wiejskich na lata 2014-2020, która weszła w życie 15 marca 2015 r.;
- Rozporządzenie Ministra Rolnictwa i Rozwoju Wsi z dnia 30 lipca 2015 r. w sprawie upoważnienia Fundacji Programów Pomocy dla Rolnictwa FAPA do pełnienia funkcji jednostki centralnej krajowej sieci obszarów wiejskich w ramach Programu Rozwoju Obszarów Wiejskich na lata 2014-2020, które weszło w życie 6 sierpnia 2015 r.;
- Rozporządzenie Ministra Rolnictwa i Rozwoju Wsi z dnia 30 września 2015 r. w sprawie funkcjonowania krajowej sieci obszarów wiejskich w ramach Programu Rozwoju Obszarów Wiejskich na lata 2014-2020, które weszło w życie 8 października 2015 r.;
- plan działania Krajowej Sieci Obszarów Wiejskich na lata 2014-2020, który został zaakceptowany przez Grupę Roboczą ds. KSOW 12 października 2015 r.;
- dwuletni plan operacyjny Krajowej Sieci Obszarów Wiejskich na lata 2014-2015, który został zaakceptowany przez Grupę Roboczą ds. KSOW 12 października 2015 r.

Ponadto Zarządzeniem nr 59 Ministra Rolnictwa i Rozwoju Wsi z dnia 16 września 2015 r. powołano Grupę Roboczą do spraw Krajowej Sieci Obszarów Wiejskich oraz Uchwałami Zarządów Województw powołano Wojewódzkie Grupy Robocze ds. KSOW. W ramach prac Grupy Roboczej ds. KSOW powołano 4 grupy tematyczne: ds. podejścia LEADER, ds. młodzieży na obszarach wiejskich, ds. innowacji w rolnictwie i na obszarach wiejskich, ds. współpracy i komunikacji w ramach KSOW.

Krajowa Sieć Obszarów Wiejskich ma charakter otwarty. Uczestnikami Sieci mogą być wszystkie podmioty zaangażowane w rozwój obszarów wiejskich. Udział partnerów w Sieci zapewnia jednostka centralna oraz



jednostki regionalne, CDR i wojewódzkie ośrodki doradztwa rolniczego (WODR), wojewódzkie grupy robocze i Grupa Robocza ds. KSOW na poziomie krajowym.

Szczegółowy zakres zadań ww. podmiotów został określony w rozporządzeniu Ministra RiRW z dnia 30 września 2015 r. w sprawie funkcjonowania krajowej sieci obszarów wiejskich w ramach Programu Rozwoju Obszarów Wiejskich na lata 2014-2020.

#### 4.a2) Podjęte działania i stan ich realizacji odnośnie do realizacji planu działania

##### **Analiza efektów realizacji działań objętych planem operacyjnym KSOW na lata 2014-2015 w ujęciu finansowym**

Limit środków przeznaczony na Plan Działania 2014-2020 wynikający z rozporządzenia Ministra Rolnictwa i Rozwoju Wsi (Dz. U. poz. 335 z dnia 25 lutego 2016 r.) dostępnych w ramach schematu II *Wsparcie funkcjonowania krajowej sieci obszarów wiejskich oraz realizacja działań informacyjno-promocyjnych PROW 2014–2020*, wynosi 44 020 275 euro, co stanowi 193 689 210 zł [1]. Jest to kwota łączna dla Jednostek Regionalnych (JR), Sieci na rzecz innowacji w rolnictwie i na obszarach wiejskich (SIR), Agencji Restrukturyzacji i Modernizacji Rolnictwa (ARiMR), Agencji Rynku Rolnego (ARR) oraz Instytucji Zarządzającej (IZ), po odjęciu 25% środków przeznaczonych na wsparcie funkcjonowania sieci. Budżet zrealizowanych płatności w latach 2014-2015 wyniósł 9 516 272,84 zł, co stanowi ok. 5% limitu na cały okres programowania (wykres nr 1).

Największy procent wykorzystania przyznanej danemu podmiotowi kwoty obserwuje się w województwie małopolskim oraz w ARiMR, gdzie wynosi on ponad 10%. Instytucja Zarządzająca wykorzystała ponad 9%. Zdecydowanie najniższy wskaźnik wykorzystania przyznanej kwoty notuje się w województwie łódzkim 0,22% oraz zachodniopomorskim 1,11%.

W ramach SIR, w województwie łódzkim, a także we wszystkich ośrodkach doradztwa rolniczego, poza śląskim i kujawsko-pomorskim, wykorzystano poniżej jednego procenta z przyznanego limitu środków. W śląskim i kujawsko-pomorskim ODR wykorzystano limit w największym zakresie tj. odpowiednio 5,56% i 3,94% przyznaných środków (wykres nr 2).

W zakresie Planu Komunikacyjnego jednostek regionalnych budżet zrealizowanych płatności wyniósł 990 468,95 zł, co stanowi 10,41% budżetu wszystkich operacji. Województwo łódzkie realizowało w ramach Planu Operacyjnego wyłącznie Plan komunikacyjny, co stanowi 100% wydatkowanych w tym województwie środków. Duży procentowy udział Planu Komunikacyjnego w budżecie w stosunku do innych zgłoszonych operacji jest w województwach: podlaskim ponad 55%, mazowieckim i pomorskim ponad 30%. Najmniej natomiast w województwie lubelskim poniżej 1%. W województwach małopolskim, świętokrzyskim, opolskim, podkarpackim i wielkopolskim Plan Komunikacyjny stanowi poniżej 10% wszystkich zgłoszonych operacji.

Budżet ARiMR i ARR stanowił w 100% Plan komunikacyjny. W Instytucji Zarządzającej zrealizowane płatności w zakresie Planu Komunikacyjnego stanowiły 17,84% co przekłada się na kwotę 551 823,71 zł (wykres nr 3).

Kwota ogólna wykorzystana na operacje własne jednostek regionalnych, Instytucji Zarządzającej oraz SIR wynosi 5 696 809,73 zł, co stanowi 74,39% budżetu planu operacyjnego 2014-2015 liczonego bez

planu komunikacyjnego. Operacje partnerów stanowią 25,61%.

W części Instytucji Zarządzającej i Jednostki Centralnej na operacje własne realizowane w ramach pozostałych operacji ujętych w Planie operacyjnym 2014-2015 przeznaczono 1 468 085,36 zł, co stanowi 79,56% budżetu wszystkich operacji bez planu komunikacyjnego.

W jednostkach regionalnych projekty własne pochłonęły 3 420 898,54 zł 70,89% planu operacyjnego liczonego bez planu komunikacyjnego. Województwa dolnośląskie, małopolskie i świętokrzyskie wykorzystywały 100% budżetu na operacje własne. Ponad 90% na projekty własne wykorzystywały województwa warmińsko-mazurskie, wielkopolskie i zachodniopomorskie, powyżej 80% województwo mazowieckie, a także 78% województwo lubuskie. Województwo śląskie i podkarpackie przeznaczyły na operacje własne poniżej 20% wykorzystanych środków. Natomiast województwo łódzkie nie zgłosiło żadnej operacji własnej (wykres nr 4).

W zakresie SIR Centrum Doradztwa Rolniczego (CDR) w Brwinowie wykorzystano kwotę 20 304,68 zł, natomiast 16 Wojewódzkich Ośrodków Doradztwa Rolniczego (WODR) 235 697,44 zł.

W przypadku Instytucji Zarządzającej i Jednostki Centralnej operacje partnerów zostały zrefundowane na kwotę 1 071 567,17 zł, co stanowi 20,44 % całego budżetu bez planu komunikacyjnego wykorzystanego w latach 2014-2015. We wszystkich regionach partnerzy wykorzystali 29,11% całego budżetu w kwocie 1 404 829,19 zł. W regionie podkarpackim i śląskim operacje partnerskie stanowią ponad 80% wszystkich projektów (bez planu komunikacyjnego). W województwach opolskim, podlaskim, pomorskim w granicach 64-74%. Brak projektów partnerskich obserwujemy w województwach dolnośląskim, łódzkim, małopolskim i świętokrzyskim (wykres nr 5).

Ogółem w ramach PO 14-15 najwięcej złożonych wniosków było w działaniu *Promocja zrównoważonego rozwoju obszarów wiejskich* – 167, w drugiej kolejności 108 wniosków złożono w działaniu *Plan komunikacyjny PROW 2014-2020*, w trzeciej – 59 wniosków na działanie *Organizacja i udział w targach, wystawach tematycznych na rzecz prezentacji osiągnięć i promocji polskiej wsi w kraju i za granicą*.

Łącznie w roku 2015, w ramach Planu Operacyjnego 2014-2015, zrealizowano operacje na kwotę 9 516 272,84 zł przy czym zdecydowanie najwięcej – 5 524 343,92 zł w działaniu *Promocja zrównoważonego rozwoju obszarów wiejskich*, w drugiej kolejności 1 894 890,46 zł w działaniu *Plan komunikacyjny PROW 2014-2020*, w trzeciej 1 832 605,44 zł w działaniu *Organizacja i udział w targach, wystawach tematycznych na rzecz prezentacji osiągnięć i promocji polskiej wsi w kraju i za granicą*.

## **Analiza efektów realizacji działań objętych planem operacyjnym KSOW na lata 2014-2015 w ujęciu ilościowym.**

### **1. Upowszechnianie informacji o PROW 2014-2020 i KSOW 2014-2015**

W upowszechnianie informacji o KSOW w ramach Planu Operacyjnego 2014 -2015 zaangażowane były Jednostki Regionalne, Jednostka Centralna i Instytucja Zarządzająca, Centrum Doradztwa Rolniczego i Wojewódzkie Ośrodki Doradztwa Rolniczego. Z zebranych danych wynika, że wykorzystywano w tym celu konferencje, seminaria informacyjne, szkolenia, targi, warsztaty i inne formy przekazu.

W sumie w ramach Planu operacyjnego KSOW 2014-2015 najwięcej osób zgromadziły targi – 18 545 osób, najmniej warsztaty – 306 osób. Najwięcej wydarzeń miało zasięg lokalny/regionalny (w 149 spotkaniach

uczestniczyło 21 317), najmniej międzynarodowy (w 12 spotkaniach uczestniczyło 357).

Z danych przekazanych przez Jednostkę Centralną (JC) i Instytucję Zarządzającą wynika, że najwięcej wydarzeń (41) to wyjazdy studyjne, w których wzięło udział 221 osób. Ponadto zorganizowano szkolenia, w liczbie 22, w których uczestniczyło 717 osób. Najwięcej osób, bo aż 670 uczestniczyło w sześciu konferencjach, a najmniej (26 osób) w ramach jednego seminarium informacyjnego. Największą liczbą wydarzeń miała charakter lokalny/regionalny, gdzie w 40 spotkaniach uczestniczyły 192 osoby. Największą liczbę uczestników, tj. 1 387 zgromadziły natomiast wydarzenia o zasięgu krajowym. W dwóch wydarzeniach o zasięgu międzynarodowym uczestniczyło 55 osób. Najwięcej wydarzeń koncentrowało się na *transferze wiedzy i innowacjach* (390 uczestników w 5 wydarzeniach), *włączeniu społecznym* (2 wydarzenia, w tym 123 uczestników), *zarządzaniu ekosystemami, zasobach naturalnych i klimacie* (2 wydarzenia i 117 uczestników), *łańcuchu dostaw i konkurencyjności* (1 wydarzenie i 29 uczestników) oraz *udziale w/lub upowszechnianiu ustaleń dotyczących monitorowania i ewaluacji* (1 wydarzenie, 26 uczestników).

Z danych przekazanych przez jednostki regionalne, wynika, że najczęściej wybieraną formą upowszechniania informacji o KSOW były wyjazdy studyjne (37), w których uczestniczyło 1 424 osoby. Najwięcej odbiorców zgromadziły targi, w 28 imprezach – 18 545 osób. Wydarzenia realizowane przez jednostki regionalne miały głównie zasięg lokalny/regionalny (w 77 spotkaniach uczestniczyło 19 389 osób). Zorganizowano także 23 imprezy o zasięgu krajowym dla 2 167 uczestników oraz 10 wydarzeń międzynarodowych, w których udział wzięły 302 osoby. W zakresie tematycznym wydarzeń dominowała kategoria *inne*, która obejmowała m.in. tematy takie jak: *Koncentracja na promocji kultury ludowej i tradycji, wyrobów regionalnych i tradycyjnych; Koncentracja na szerokiej perspektywie rozwoju obszarów wiejskich; Koncentracja na wymogach i warunkach higieniczno-sanitarnych przy wytwarzaniu i dystrybucji żywności; Turystyka wiejska i agroturystyka oraz dziedzictwo kulturowe; Natura Food: Wprowadzanie na rynek nowych produktów i usług, wypromowanie i umocnienie marki*, w ramach której w 55 spotkaniach uczestniczyło 16 923 osoby, najmniej zaś wydarzeń było skoncentrowanych na działaniu LEADER / Rozwoju Lokalnym Kierowanym przez Społeczność (RLKS) i LGD, gdzie w dwóch spotkaniach uczestniczyło 28 osób.

Z informacji przekazanych przez Centrum Doradztwa Rolniczego i Wojewódzkie Ośrodki Doradztwa Rolniczego w zakresie SIR wynika, że najwięcej uczestników skorzystało z konferencji (974 osoby). Najwięcej wydarzeń miało zasięg lokalny/regionalny (w 32 spotkaniach uczestniczyło 1 738 osób), odbyło się 1 wydarzenie o charakterze krajowym, nie zorganizowano żadnej imprezy międzynarodowej. Spotkania koncentrowały się głównie na *transferze wiedzy i innowacjach*, 3 z nich ponadto dotyczyły *łańcucha dostaw i konkurencyjności*.

W upowszechnianie informacji o PROW w latach 2014-2020 zaangażowane były Instytucja Zarządzająca, Jednostki Regionalne oraz Agencja Restrukturyzacji i Modernizacji Rolnictwa i Agencja Rynku Rolnego. W sumie najwięcej wydarzeń miało zasięg lokalny/regionalny (w 190 spotkaniach uczestniczyło 96 146 osób). W 31 wydarzeniach o zasięgu krajowym udział wzięły 2 783 osoby. Nie zorganizowano wydarzeń o charakterze międzynarodowym. W ramach zakresu tematycznego najczęściej wybierane były tematy dotyczące efektów realizacji PROW 2007-2013 i aktualnych informacji nt. PROW 2014-2020 oraz upowszechniania wiedzy ogólnej na temat PROW 2014-2020, klasyfikujące się do kategorii *inne*, w ramach której zorganizowano 51 spotkań dla 4 670 osób. W następnej kolejności koncentrowano się na zagadnieniach związanych z *LEADER/RLKS i LGD* (33 spotkania dla 1 234 osób).

Dane pochodzące z MRiRW wskazują, że zorganizowano najwięcej szkoleń informacyjnych dla potencjalnych beneficjentów i beneficjentów PROW (27), w których uczestniczyło 2 700 osób. Wszystkie spotkania miały zasięg krajowy. Zakres tematyczny spotkań dotyczył przede wszystkim efektów realizacji

PROW 2007-2013 oraz aktualnych informacji nt. PROW 2014-2020 zdefiniowanych w kategorii *inne* (30 spotkań dla 2703 osób). Jedno spotkanie dla 80 osób koncentrowało się na *transferze wiedzy i innowacjach*.

Z danych przekazanych przez jednostki regionalne KSOW wynika, że największa liczba osób (2 161) korzystała ze szkoleń informacyjnych dla potencjalnych beneficjentów i beneficjentów, których zorganizowano w sumie 35 w 16 województwach. Wszystkie wydarzenia miały zasięg lokalny/regionalny (w sumie 63 dla 4 248 osób). W ramach zakresu tematycznego najczęściej wybierano *LEADER/RLKS i LGD*, gdzie w 33 spotkaniach uczestniczyło 1 234 osoby oraz kategorię *inne* doprecyzowaną jako spotkania dotyczące efektów realizacji PROW 2007-2013 oraz aktualnych informacji nt. PROW 2014-2020 (21 spotkań dla 1 967 uczestników).

Dane Agencji Rynku Rolnego i Agencji Restrukturyzacji i Modernizacji Rolnictwa wskazują, że upowszechnianie informacji o PROW 2014-2020 agencje realizowały poprzez punkty informacyjne podczas imprez wystawienniczych, gdzie na 127 spotkań łączna liczba uczestników wyniosła 91 898 osób.

## **2. Inne formy upowszechniania informacji o PROW 2014-2020 i KSOW 2014-2020**

W ramach innych form upowszechniania informacji o KSOW 2014-2020, IZ wraz z JC, JR oraz CDR i WODRy zorganizowały w sumie konkursy (17), festyny (27), dożynki (9) oraz inne imprezy (6), w których uczestniczyło odpowiednio 65 463, 54 375, 7 187 oraz 4 431 osób. Najwięcej wydarzeń miało charakter lokalny/regionalny (50), w których uczestniczyło 128 193 osób. W wydarzeniach o zasięgu krajowym udział wzięło 3 590 osób. Żadne wydarzenie nie miało charakteru międzynarodowego. Najwięcej imprez (33 dla 45 665 osób) zorganizowano w ramach następujących tematów: *Prezentacja, zachowanie oraz ochrona tradycji i dziedzictwa kulturowego wsi; Pogłębianie wiedzy na temat tradycji i zwyczajów związanych ze świętami ludowym; Promocja zrównoważonego rozwoju obszarów wiejskich*, które zakwalifikowano do kategorii *inne*. Największym zainteresowaniem odbiorców cieszył się temat *włączenie społeczne*, gdzie w 14 imprezach odnotowano uczestnictwo 77 154 osób.

Dane przekazane z JC i IZ wskazują, że w ramach innych form upowszechniania informacji o KSOW 2014-2020 zorganizowano jeden konkurs o zasięgu krajowym, w którym uczestniczyło 30 osób. Zakres tematyczny konkursu koncentrował się na *transferze wiedzy i innowacjach* oraz *łańcuchu dostaw i konkurencyjności*.

W jednostkach regionalnych zorganizowano 16 konkursów, w których uczestniczyło 65 433 osoby, 27 festynów z łączną liczbą uczestników wynoszącą 54 375 osób, 9 dożynek z udziałem 7 187 osób oraz inne wydarzenia (6), w których uczestniczyło 4 431 osób. Najwięcej wydarzeń miało charakter lokalny/regionalny (50) z łączną liczbą uczestników wynoszącą 128 193 osoby. Zasięg krajowy miało 8 wydarzeń, z łączną liczbą uczestników 3 168 osób. Najwięcej osób uczestniczyło w wydarzeniach z kategorii *włączenie społeczne* (14 wydarzeń i 77 154 uczestników) Po 4 imprezy zorganizowano w kategoriach *transfer wiedzy* (1 452 osób) oraz *łańcuch dostaw i konkurencyjność* (4 070 osób).

Z danych sieci SIR wynika, że w województwie wielkopolskim zorganizowano 1 konferencję dla 200 uczestników, której zakres tematyczny koncentrował się na *transferze wiedzy i innowacjach*, natomiast ODR województwa śląskiego zorganizował stoisko na Krajowej Wystawie Rolniczej w Częstochowie podczas trwania Dożynek Jasnogórskich z udziałem 400 osób.

W ramach innych form upowszechniania informacji o PROW 2014-2020 dominował udział IZ i podmiotów wdrażających w imprezach organizowanych przez inne podmioty (26 imprez dla 6 020 osób). Ponadto zorganizowano stoiska informacyjno-promocyjne MRiRW dotyczące PROW 2014-2020 podczas 4 imprez dożynekowych, w których uczestniczyło 31 551 osób. Wydarzenia te miały przede wszystkim zasięg krajowy. W wydarzeniach o zakresie tematycznym koncentrującym się na *włączeniu społecznym* udział

wzięło 191 osób.

Instytucja Zarządzająca upowszechniała informacje o PROW 2014-2020 podczas 3 krajowych imprez dożynkowych, w sumie dla 30 051 osób.

Z danych przekazanych przez jednostki regionalne wynika, że w ramach innych form upowszechniania informacji o PROW 2014-2020, podmioty wdrażające brały udział w imprezach o zasięgu regionalnym organizowanych przez inne podmioty, ponadto zorganizowano dożynki, w których uczestniczyło 1 500 osób. Z kolei zakres tematyczny w największym stopniu dotyczył *włączenia społecznego, LEADER/RLKS i LGD*.

### **3. Materiały informacyjne o PROW 2014-2020 i KSOW 2014-2020**

W ramach materiałów informacyjnych o KSOW 2014-2020 wykonano ulotki (8 000), broszury (5 356), gazetki (3 000), materiały informacyjne na nośnikach elektronicznych (1 689), materiały edukacyjne (1 048), badania ewaluacyjne (674) oraz inne materiały (306 131).

W JC i MRiRW wydano gazetki (nakład 3000), broszury (nakład 500), materiały informacyjne na nośnikach elektronicznych (nakład 1000), materiały edukacyjne (nakład 758), badania ewaluacyjne (nakład 10) oraz Kalendarz rolników i publikacje w nakładzie 300 250. Ponadto zamieszczono materiał informacyjno-promocyjny dotyczący efektów realizacji PROW 2007-2013 oraz zorganizowano kampanie społeczne pn. *Samorząd terytorialny a rozwój gospodarczy obszarów wiejskich, wędzarnictwo, działalność kobiecych organizacji wiejskich a dziedzictwo kulturowe wsi; Funkcjonowanie i rozwój sieci zagród edukacyjnych; Rozwój przedsiębiorczości na obszarach wiejskich; Pszczoły w rolnictwie i życiu człowieka; Infrastruktura sportowa na wsi; Turystyka wiejska w oparciu o aktywność fizyczną; sieć najciekawszych wsi*.

Z danych jednostek regionalnych wynika, że w ramach materiałów informacyjnych o KSOW 2014-2020 wykonano, broszury (3 781), materiały informacyjne na nośnikach elektronicznych (320), materiały edukacyjne (120), badania ewaluacyjne (150) oraz inne materiały (3 781).

Nie wykonano natomiast gazetek, biuletynów, badań analitycznych, ekspertyz oraz prac rozwojowych. Zakres tematyczny materiałów informacyjnych skupiał się głównie na *wiedzy i innowacjach* (4 040) oraz innych tematach (przy nakładzie 31 611, liczba rozdystrybuowanych egzemplarzy wyniosła 13 441).

Zgodnie z informacją przekazaną przez sieć SIR, w ramach materiałów informacyjnych o KSOW 2014-2020 wykonano ulotki (8 000) broszury (1 075), materiały informacyjne na nośnikach elektronicznych (369), materiały edukacyjne (170), badania ewaluacyjne (514) oraz inne materiały (2 100). Zakres tematyczny materiałów informacyjnych skupiał się głównie na *transferze wiedzy i innowacjach* (12 113) oraz innych tematach (przy nakładzie 2 000, liczba rozdystrybuowanych egzemplarzy wyniosła 500).

W ramach upowszechniania informacji o PROW 2014-2020 w MRiRW wydrukowano i rozdystrybuowano kalendarze w liczbie 2 000 egzemplarzy. W JR wydano ulotki (nakład 500), materiały edukacyjne (nakład 17), tablice informacyjne (nakład 239) oraz inne materiały informacyjne (nakład 2 000). Dystrybucję wszystkich materiałów jednostki regionalne kontynuowały w roku 2016.

### **4. Gromadzenie dobrych praktyk PROW 2014-2020 i KSOW 2014-2020**

Odnosnie dobrych praktyk zbieranych w ramach KSOW 2014-2020 ich liczba wyniosła łącznie 35, w tym 4 dotyczyły *transferu wiedzy i innowacji* zebrane w ramach SIR, 30 dobrych praktyk w ramach PROW 2007-2013 zgromadziła jednostka regionalna województwa wielkopolskiego, 1 dobrą praktykę dotyczącą

turystyki wiejskiej i agroturystyki wskazała jednostka regionalna województwa opolskiego.

W okresie sprawozdawczym nie realizowano działania „gromadzenie dobrych praktyk w ramach PROW 2014-2020”.

### **5. Prasa o PROW 2014-2020 i KSOW 2014-2020**

W omawianym okresie rozpowszechnianie wiedzy o KSOW 2014-2015 w prasie branżowej objęło łącznie 5 artykułów w prasie branżowej o łącznym nakładzie 15 201 egzemplarzy oraz 53 artykuły w prasie o zasięgu lokalnym/regionalnym w łącznym nakładzie 491 902 egzemplarzy. W zakresie tematycznym najczęściej wskazywano kategorie *inne*, 10 publikacji koncentrowało się na *transferze wiedzy i innowacjach*.

Dane JC i MRiRW wskazują, że opublikowano 3 artykuły na temat turystyki wiejskiej.

Jednostki regionalne w sumie opublikowały 46 artykułów w prasie o zasięgu lokalnym/regionalnym oraz jeden w prasie branżowej, ponadto wydrukowano 4 wkładki tematyczne oraz 6 ogłoszeń. W tematach dominuje kategoria *inne*.

W sieci SIR w ramach rozpowszechniania wiedzy o KSOW 2014-2015 w prasie branżowej ukazały się 4 artykuły w łącznym nakładzie 10 201 egzemplarzy, w prasie o zasięgu lokalnym/regionalnym 7 artykułów w łącznym nakładzie 32 600 egzemplarzy.

W ramach upowszechniania wiedzy o PROW 2014-2020 w prasie branżowej ukazały się w sumie 2 artykuły w nakładzie 12 000 egzemplarzy oraz w prasie o zasięgu lokalnym/regionalnym 23 artykuły w nakładzie 627 155 egzemplarzy, w tym w ramach planu komunikacyjnego IZ 10 artykułów w nakładzie 70 000 egzemplarzy i w ramach planu jednostek regionalnych 13 artykułów. Zakres tematyczny dotyczył głównie *LEADER/RLKS i LGD, transferu wiedzy i innowacji* oraz kategorii *inne*.

### **6. Media o PROW 2014-2020 i KSOW 2014-2020**

W mediach wyemitowano łącznie 130 informacji dotyczących KSOW 2014-2020, w tym 18 w programach telewizyjnych/spotach reklamowych z łączną liczbą emisji 144, gdzie oglądalność wyniosła 1 404 000, w audycjach radiowych 73 w 202 emisjach ze słuchalnością 3 808 564 odbiorców, w Internecie 39 artykułów w łącznej liczbie emisji 30, z liczbą odsłon wynoszącą 55 243. W zakresie tematycznym dominowała kategoria *inne*, popularny był także temat *transfer wiedzy i innowacje*.

Dane JC i MRiRW wskazują, że wyemitowano 56 audycji radiowych/spotów reklamowych z łączną liczbą emisji wynoszącą 56 i słuchalnością wynoszącą 3 714 564 odbiorców.

Z danych jednostek regionalnych wynika, że wyemitowano 18 programów telewizyjnych/spotów reklamowych o KSOW z łączną liczbą emisji wynoszącą 144 i oglądalnością na poziomie 1 404 000. Ponadto wyemitowano 15 audycji reklamowych/spotów reklamowych z łączną liczbą emisji wynoszącą 106 oraz słuchalnością wynoszącą 94 000. Opublikowano także 7 artykułów internetowych/ogłoszeń reklamowych z łączną liczbą odsłon wynoszącą 33 000. W zakresie tematycznym dominowała kategoria *inne* uszczegółowiona jako efekty realizacji PROW 2007-2013 oraz PROW 2014-2020, na drugim miejscu znalazła się kategoria *transfer wiedzy i innowacje*.

W zakresie SIR, w temacie transfer wiedzy i innowacje wyemitowano 27 artykułów internetowych/ogłoszeń reklamowych w łącznej liczbie odsłon wynoszącej 22 243 oraz 2 audycje radiowe/spoty reklamowe z łączną liczbą emisji wynoszącą 40.

W upowszechnianiu informacji o PROW 2014-2020, w sumie wyemitowano 74 informacje, w tym 31 w programach telewizyjnych/spotach reklamowych z łączną liczbą emisji 175 i oglądalnością 6 461 454, 27 w audycjach radiowych/spotach reklamowych ze słuchalnością 2 547 469 osób oraz 16 w Internecie w łącznej liczbie emisji 34 w 111 482 odsłonach. W zakresie tematycznym dominowała kategoria *inne*, w drugiej kolejności *włączenie społeczne, transfer wiedzy i innowacji*.

JC i MRiRW nie zrealizowały żadnych kampanii medialnych w odniesieniu do PROW 2014-2020 w omawianym okresie.

Jednostki regionalne zleciły emisję 53 informacji dotyczących PROW 2014 – 2020, w tym 16 w telewizji, 21 w radiu i 16 w Internecie. Łączna liczba emisji wyniosła 128. Informacje takie jak: relacja z konferencji inaugurującej PROW 2014-2020; informacje związane z obszarami wiejskimi i rolnictwem województwa podkarpackiego oraz wdrażaniem Programu Rozwoju Obszarów Wiejskich na lata 2014-2020; osiągnięcia PROW 2007-2013 w ujęciu ogólnym oraz informacje i promocja perspektywy PROW 2014-2020, w sumie dotarły do 1 315 716 odbiorców.

Dane Agencji Rynku Rolnego i Agencji Restrukturyzacji i Modernizacji Rolnictwa wskazują, że w ramach upowszechniania informacji o PROW 2014-2020 w mediach, wyemitowano w programach telewizyjnych 15 informacji, przy łącznej liczbie emisji wynoszącej 103. Oglądalność wynosiła łącznie 5 987 220. W audycjach radiowych/spotach reklamowych wyemitowano łącznie 6 informacji przy słuchalności wynoszącej 1 817 469.

## **7. Internet o PROW 2014-2020 i KSOW 2014-2020**

Na stronach internetowych podmiotów tworzących strukturę KSOW (tj. jednostkach regionalnych KSOW, CDR oraz WODRach) informacja o KSOW została wyświetlona w sumie 732 141 razy u 370 106 unikalnych użytkowników strony internetowej i 1 459 nowych odwiedzających stronę (w porównaniu z danymi na 31.12.2014).

Dane JR wskazują, że łączna liczba wyświetleń na stronach internetowych JR wyniosła 138 499 z łączną liczbą unikalnych użytkowników strony internetowej wynoszącą 38 555.

W sieci SIR informacja o KSOW została wyświetlona 593 642 razy u 331 551 unikalnych użytkowników strony internetowej.

Na stronach internetowych podmiotów wdrażających PROW 2014-2020 liczba wyświetleń na stronie wyniosła łącznie 417 313.

Przekazane przez jednostki regionalne dane wskazują, że łączna liczba wyświetleń na stronach internetowych podmiotów wdrażających PROW 2014-2020 wyniosła 414 907.

Z danych ARR i ARiMR wynika, że ich strony internetowe odwiedziło 1 949 unikalnych użytkowników, a liczba wyświetleń na tych stronach wyniosła 2 406.

## **8. Portale społecznościowe o PROW 2014-2020 i KSOW 2014-2020**

Profile w mediach społecznościowych utworzono na 4 kanałach (3 w CDR i WODR oraz 1 w JR). Łączna liczba fanów na Facebook'u wyniosła 795 osób.

Profile w mediach społecznościowych podmiotów wdrażających PROW 2014-2020 utworzono na jednym

kanale z łączną liczbą fanów na Facebook'u wynoszącą 1 877 osób.

## **9. Współpraca i wspólne działania w ramach PROW 2014-2020 i KSOW 2014-2020**

Liczba inicjatyw w zakresie współpracy i ofert poszukiwania partnera dotyczących międzynarodowej i międzyterytorialnej współpracy w ramach LEADER objęła jedno wydarzenie dla 10 osób z Polski i 3 osób z innych państw członkowskich oraz 3 wizyty studyjne dla 24 osób z kraju i 23 z innych państw członkowskich. Wszystkie inicjatywy podjęły jednostki regionalne. W sumie nie złożono żadnych ofert współpracy i zidentyfikowano jednego partnera.

W ramach partnerstwa SIR/KSOW 2014-2020, liczba inicjatyw w zakresie współpracy i ofert poszukiwania partnera dotyczących międzynarodowej i międzyterytorialnej współpracy wyniosła 27 wydarzeń dla 803 osób i 20 wyjazdów dla 165 uczestników. W sumie złożono 153 oferty przez partnerstwa na rzecz współpracy oraz zidentyfikowano 62 partnerów do współpracy.

## **10. Punkty informacyjne PROW 2014-2020**

Punkty informacyjne PROW 2014-2020 były prowadzone w Instytucji Zarządzającej i ARiMR oraz w samorządach województw. Łącznie odwiedziły je 12 922 osoby, w tym 10 922 osoby w punktach informacyjnych samorządów województw. Dodatkowo wpłynęło do nich 459 pytań pisemnych w wersji papierowej i 1 200 w wersji elektronicznej. Odbiorcy poszukiwali informacji dotyczących instrumentów wsparcia z zakresu premii dla młodych rolników, modernizacji gospodarstw rolnych, tworzenia działalności gospodarczej nie związanej z rolnictwem na obszarach wiejskich. Ponadto wiele zapytań dotyczyło warunków i zasad przyznawania pomocy w ramach płatności rolno-środowiskowo-klimatycznych i w zakresie wsparcia rolnictwa ekologicznego. Natomiast samorządy województw otrzymały najwięcej zapytań w zakresie LEADER/RLKS i LGD (2 421 odwiedzających i 592 pytania w wersji elektronicznej). Dla 8 633 odwiedzających, jednostki regionalne nie wskazały zakresów tematycznych przekazywanych informacji.

## **11. Materiały promocyjne dotyczące PROW 2014-2020 i KSOW 2014-2020**

W ramach planu działania KSOW 2014-2020 przygotowano także materiały promocyjne (w tym gadżety) dotyczące KSOW 2014-2020, które dystrybuowano łącznie na 103 spotkaniach/imprezach, w których uczestniczyło 11 746 osób (w tym 6 379 osób na 78 spotkaniach, szkoleniach i konferencjach).

Dane przekazane przez JC i IZ wskazują, że w ramach promocji KSOW 2014-2020 na 8 spotkaniach, szkoleniach, konferencjach rozdystrybuowano materiały promocyjne (w tym gadżety) promujące KSOW 2014-2020 wśród 1 016 uczestników.

Dane JR wskazują, że w ramach promocji KSOW 2014-2020 przygotowano także materiały promocyjne (w tym gadżety) wykorzystywane na potrzeby promocji KSOW 2014-2020, które dystrybuowano na 71 spotkaniach/imprezach z udziałem 7 572 osób.

Materiały promocyjne dotyczące SIR/ KSOW 2014-2020 były dystrybuowane na 24 spotkaniach/imprezach, w których udział wzięło łącznie 3 158 osób.

W ramach planu działania KSOW 2014-2020 przygotowano także materiały promocyjne (w tym gadżety) dotyczące PROW 2014-2020, które dystrybuowano łącznie na 125 spotkaniach/imprezach wśród 6 173 uczestników spotkań/imprez (w tym 1 818 osób na 68 spotkaniach, szkoleniach i konferencjach).



Dane MRiRW wskazują, że materiały promocyjne PROW 2014-2020 (w tym gadzety) dystrybuowano łącznie na 3 spotkaniach/imprezach z udziałem 85 uczestników.

Jednostki regionalne przygotowały materiały promocyjne PROW 2014-2020 (w tym gadzety), które dystrybuowały na 122 spotkaniach/imprezach wśród 6 088 uczestników.

## **12. Kampanie promujące PROW 2014-2020 i KSOW 2014-2020**

W dwóch kampaniach medialnych zorganizowanych w celu promocji KSOW 2014-2020, w sumie 284 103 osoby uzyskały informację nt. KSOW. Ponadto zorganizowano 3 inne kampanie, w wyniku których 3 741 477 osób uzyskało informację o KSOW. Jedna z kampanii dla 100 000 osób miała zasięg lokalny/regionalny. Cztery kampanie o zasięgu krajowym przyniosły rezultat w postaci 3 925 580 osób, które uzyskało informację nt. KSOW. Wskazano zakres tematyczny dla jednej kampanii skoncentrowanej na *transferze wiedzy i innowacjach*.

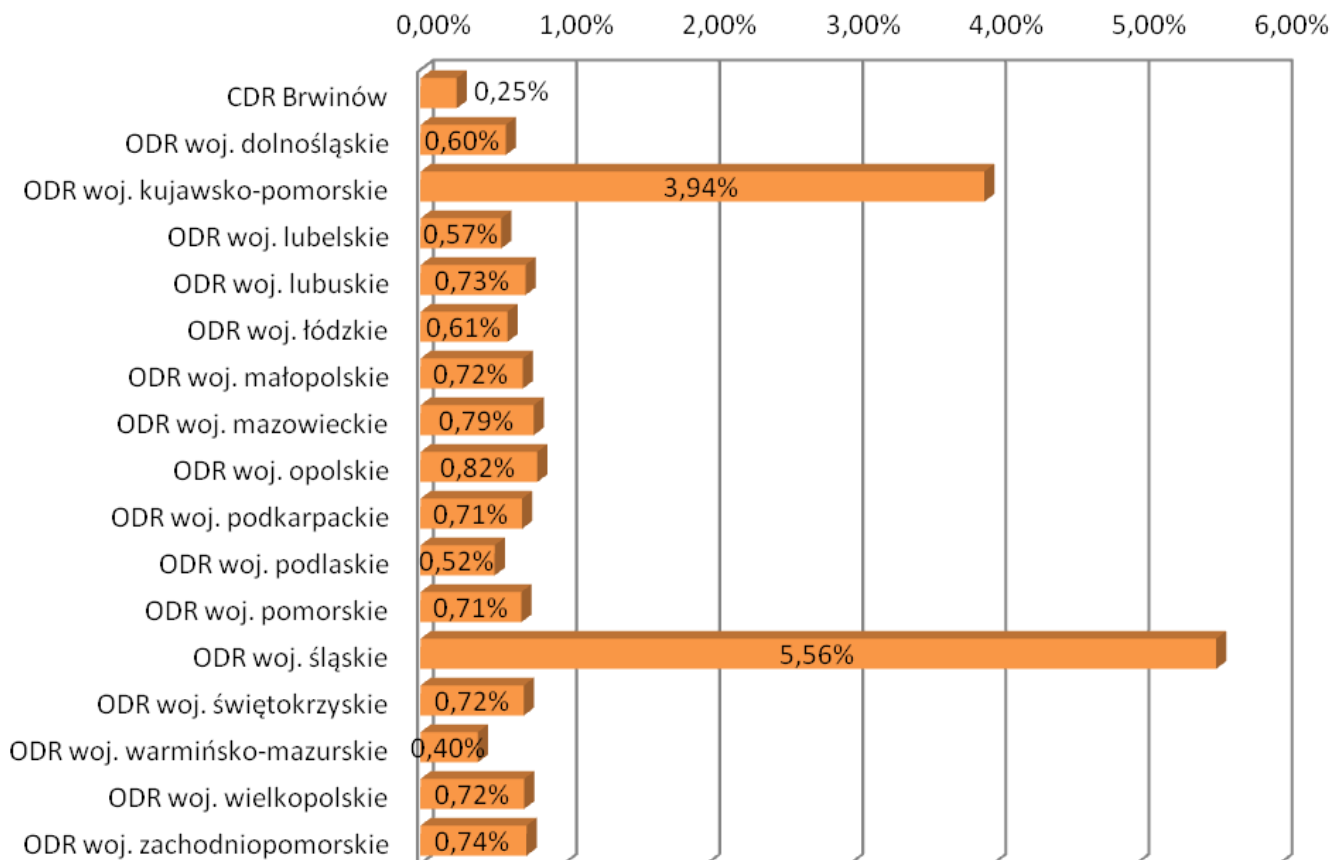
Informacje przekazane przez JC i IZ pokazują, że w wyniku jednej kampanii medialnej zorganizowanej w celu promocji KSOW 2014-2020, w sumie udało się dotrzeć do 251 103 osób. Ponadto zorganizowano 2 inne kampanie informacyjno-edukacyjne, w wyniku których 3 641 477 osób uzyskało informację o KSOW. Zakres tematyczny kampanii koncentrował się na efektach realizacji Programu Rozwoju Obszarów Wiejskich 2007-2013, Program Rozwoju Obszarów Wiejskich 2014-2020 oraz efektach realizacji PO KSOW 2014-2015. Zasięg geograficzny zorganizowanych kampanii w skali krajowej przyniósł rezultat w postaci 3 892 580 osób, które uzyskało informację nt. KSOW.

Dane JR wskazują, że w efekcie jednej kampanii medialnej o zasięgu krajowym 33 000 osób uzyskało informację nt. *transferu wiedzy i innowacji* w ramach KSOW. Ponadto w wyniku kampanii informacyjno-edukacyjnej o zasięgu lokalno-regionalnym informację o KSOW uzyskało 100 000 osób.

W ramach informowania i promocji PROW 2014-2020 jedynie jednostka regionalna województwa mazowieckiego zorganizowała 1 kampanię o zasięgu krajowym, w wyniku której 33 000 osób otrzymało informację. Zakres tematyczny prezentowanych informacji dotyczył *włączenia społecznego* oraz *transferu wiedzy i innowacji*.

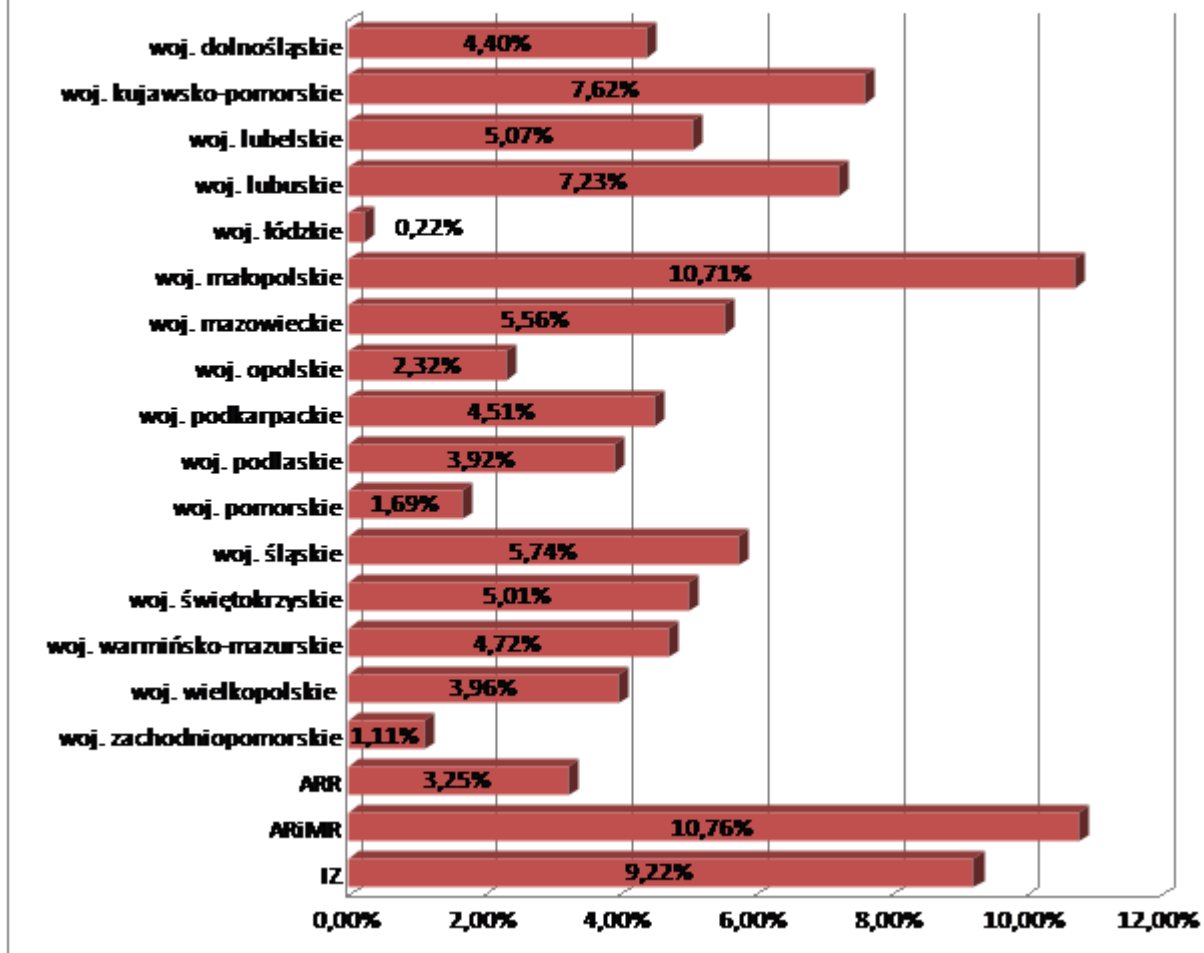
[1] Według kursu euro do złotego 4,4.

## Wykorzystanie limitu na lata 2014-2020 w ramach SIR w latach 2014-2015



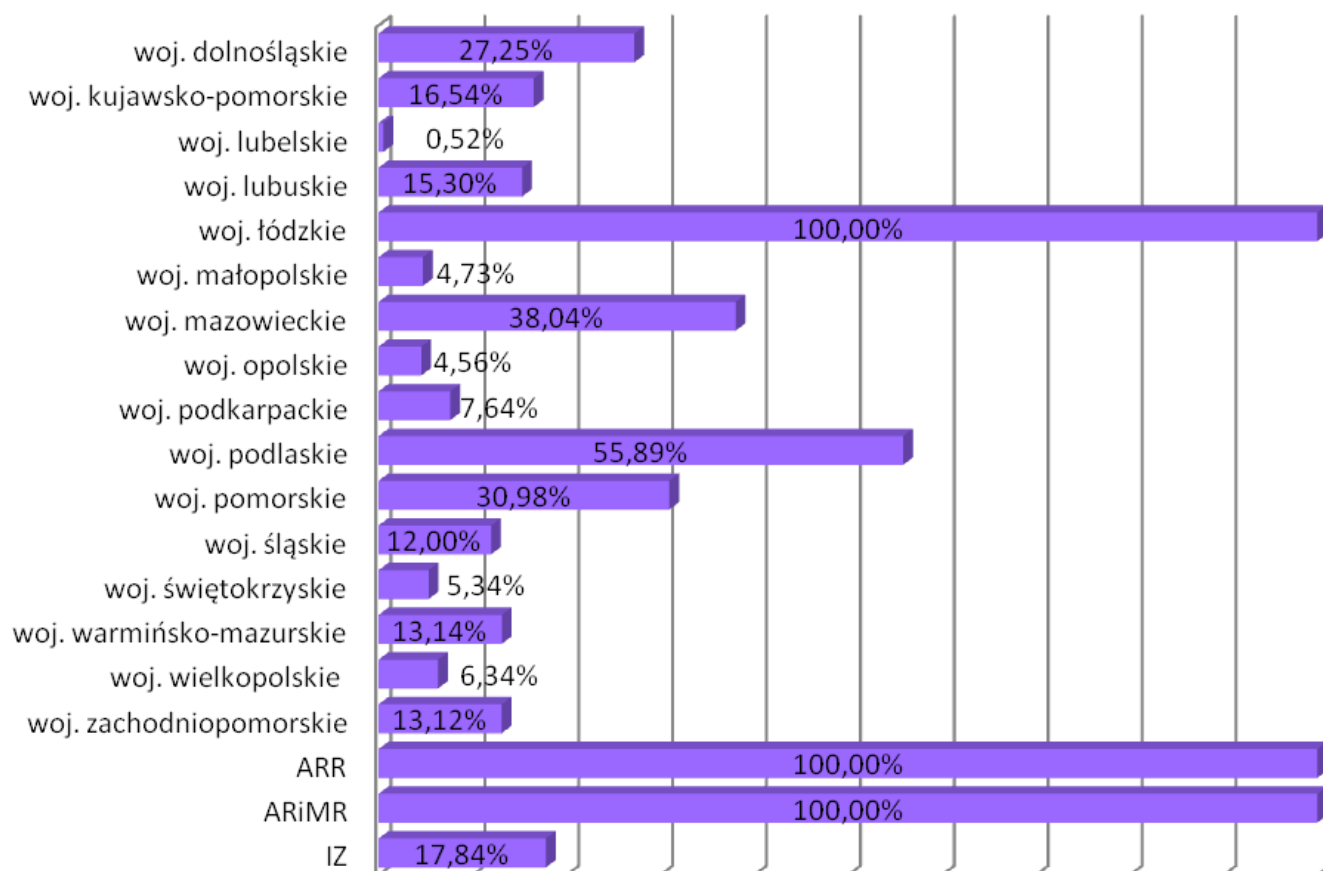
Wykorzystanie limitu na lata 2014-2020 w ramach SIR w latach 2014-2015

## Wykorzystanie limitu na lata 2014-2020 w ramach Planu Operacyjnego 2014-2015 przez JR, ARR, ARiMR, IZ



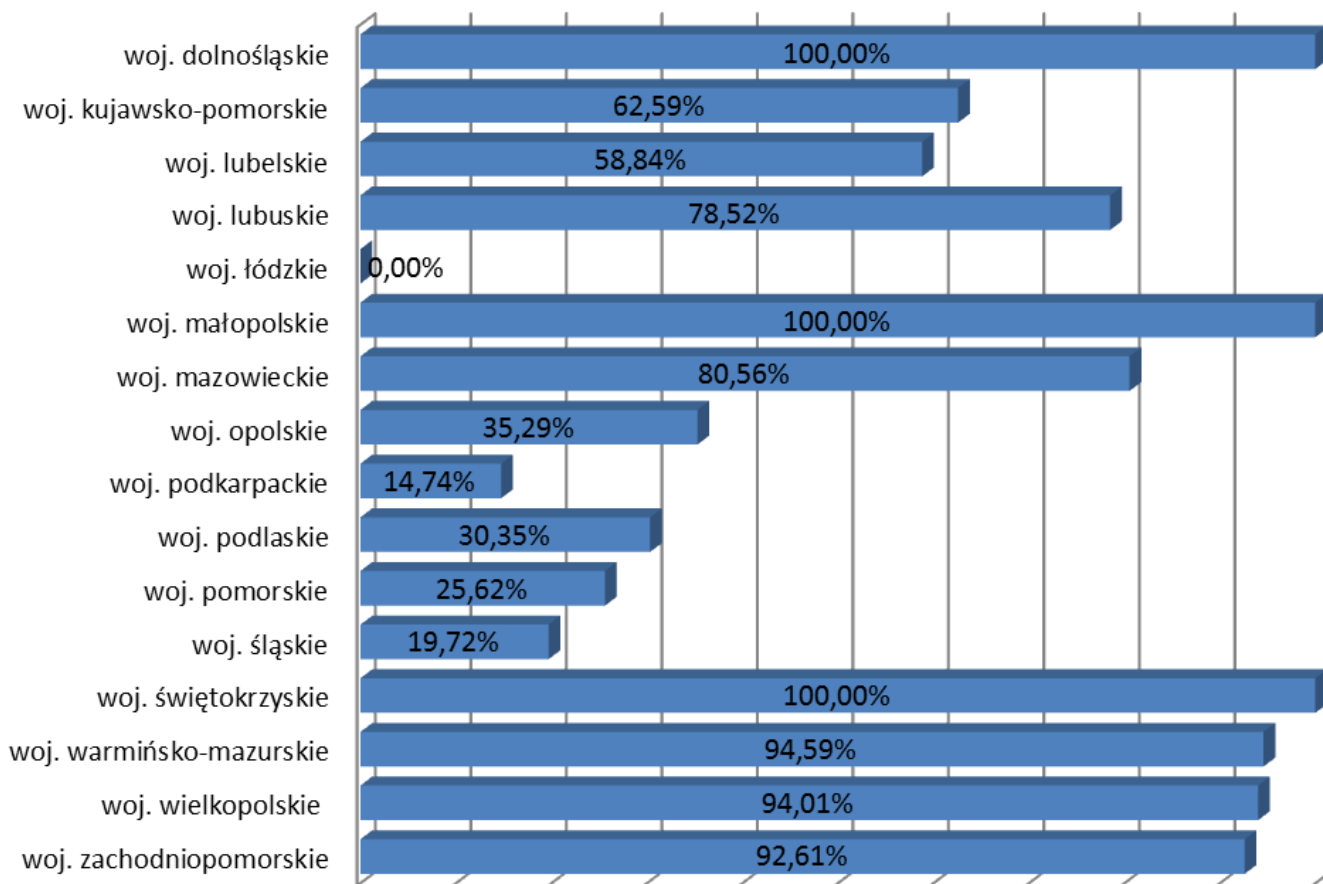
Wykorzystanie limitu na lata 2014-2020 w ramach Planu Operacyjnego 2014-2015 przez JR, ARR, ARiMR, IZ

## Wykorzystanie budżetu 2014-2015 na Plan Komunikacyjny przez JR, ARR, ARiMR, IZ



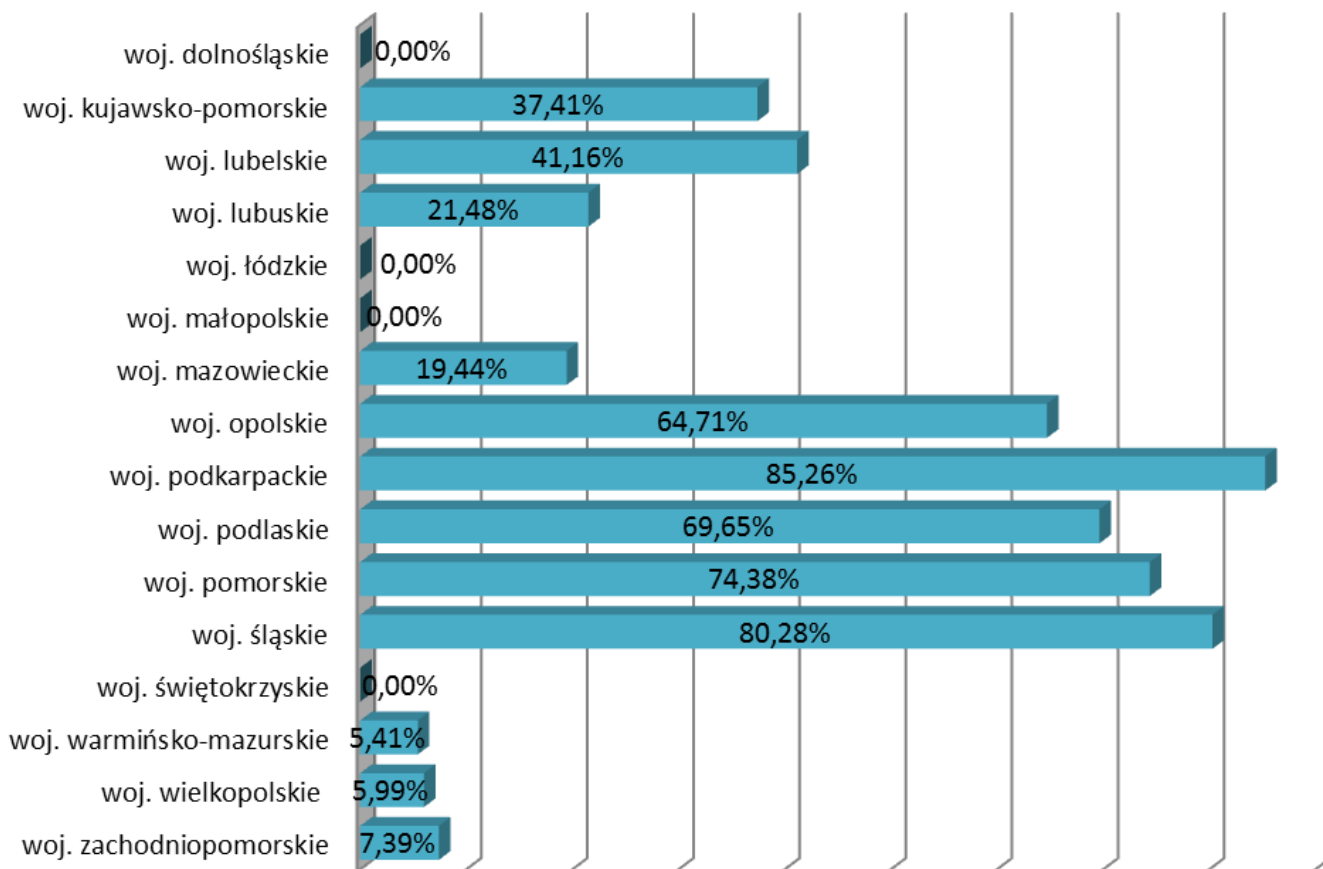
Wykorzystanie budżetu 2014-2015 na Plan Komunikacyjny przez JR, ARR, ARiMR, IZ

## Wykorzystanie budżetu na lata 2014-2015 przez JR na operacje własne



Wykorzystanie budżetu na lata 2014-2015 przez JR na operacje własne

## Wykorzystanie budżetu na lata 2014-2015 przez JR na operacje partnerów



Wykorzystanie budżetu na lata 2014-2015 przez JR na operacje partnerów

### 4.b) Kroki powzięte w celu rozpowszechnienia informacji o programie (art. 13 rozporządzenia wykonawczego Komisji (UE) nr 808/2014)

Podczas realizacji działań objętych Planem Operacyjnym KSOW na lata 2014-2015 podmioty tworzące strukturę KSOW zapewniały upowszechnienie informacji o Programie Rozwoju Obszarów Wiejskich 2014-2020 oraz o Krajowej Sieci Obszarów Wiejskich.

Upowszechnianie informacji o PROW 2014-2020 było realizowane na podstawie rozporządzenia wykonawczego Komisji UE nr 808/2014 z dnia 17 lipca 2014 r., projektu książki wizualizacji zamieszczonej na stronie MRiRW oraz wytycznych określonych w piśmie z dnia 28 października 2015 r. o sygn. PT/zks/isz-501-17/15(1283).

Zgodnie z załącznikiem 2 zaakceptowanej Strategii komunikacji PROW 2014-2020 celem działań informacyjno-promocyjnych, przewidzianych do realizacji w II połowie 2015 r. było:

- Zwiększenie poziomu wiedzy ogólnej i szczegółowej dotyczącej PROW 2014-2020, w tym zapewnienie informacji dotyczących warunków i trybu przyznawania pomocy dla potencjalnych

beneficjentów w zakresie praktycznej wiedzy i umiejętności o sposobie przygotowania wniosków, biznesplanów oraz dla beneficjentów w zakresie przygotowania wniosków o płatność;

- Zapewnienie prawidłowej realizacji operacji przez beneficjentów, zgodnej z wymogami określonymi w PROW 2014-2020;
- Podsumowanie realizacji działań PROW 2007-2013.

Działania skierowane były do trzech głównych grup docelowych: ogół społeczeństwa, potencjalni beneficjenci i beneficjenci oraz do instytucji zaangażowanych pośrednio we wdrażanie Programu, mediów, Agencji Restrukturyzacji i Modernizacji Rolnictwa, Agencji Rynku Rolnego, samorządów województw.

Podstawową formą przekazywania informacji były konferencje, spotkania szkoleniowo-informacyjne, warsztaty, szkolenia i spotkania informacyjne, podczas których dystrybuowano materiały informacyjno-promocyjne dotyczące Programu.

W ramach działań informacyjno-promocyjnych prowadzone były strony internetowe oraz Punkty informacyjne PROW 2014-2020.

Utrzymywany był kontakt ze środkami masowego przekazu: radio, prasa regionalna, lokalna oraz branżowa – rolnicza, w szczególności emisja audycji radiowych w krajowych i regionalnych rozgłośniach radiowych oraz programów telewizyjnych w krajowych i regionalnych stacjach.

Dystrybuowane były ulotki i broszury dotyczące PROW 2014-2020, m.in. w trakcie konferencji, szkoleń, spotkań szkoleniowo-informacyjnych, a także podczas większych imprez poświęconych rolnictwu i obszarom wiejskim oraz podczas bezpośrednich konsultacji potencjalnych beneficjentów w poszczególnych podmiotach.

Informacje dotyczące Programu udzielane były podczas międzynarodowych, ogólnopolskich, regionalnych lub lokalnych imprez o charakterze rolniczym, targów, imprez plenerowych, festynów wiejskich – w formie stoisk informacyjnych.

Jednostka Centralna, Jednostki Regionalne, Centrum Doradztwa Rolniczego w Brwinowie oraz Wojewódzkie Ośrodki Doradztwa Rolniczego realizując Plan Operacyjny na lata 2014-2015 zapewniały upowszechnienie informacji o Programie Rozwoju Obszarów Wiejskich 2014-2020 oraz o Krajowej Sieci Obszarów Wiejskich, w sposób dostosowany do sposobu realizacji operacji.

Do informowania i rozpowszechniania informacji o pomocy otrzymanej z EFRROW, zgodnie z warunkami określonymi w projekcie księgi wizualizacji znaku PROW na lata 2014-2020 zobowiązywano w umowach partnerów realizujących operacje (wnioskodawców) lub wykonawców poszczególnych zadań w ramach operacji. Partnerów zobowiązywano także do informowania o realizowanej operacji i zamieszczaniu wymaganych sloganów i logotypów na swoich stronach internetowych. Jednostka Centralna zobowiązywała swoich partnerów do zamieszczania dzieł powstałych w ramach operacji na administrowanej przez partnerów stronie internetowej lub udostępniania ich w siedzibie partnera.

Ponadto podmioty tworzące strukturę KSOW obowiązek informowania zapewniały czasem także we własnym zakresie, np. poprzez udostępnianie banerów/roll-up'ów/plakatów opatrzonych logotypami zgodnie z projektem księgi wizualizacji znaku PROW na lata 2014-2020 i przekazywanie informacji ustnej w trakcie realizacji operacji np. konferencji, szkoleń, wyjazdów oraz zamieszczaniu informacji na portalu KSOW.

Dodatkowo w województwie łódzkim w 2015 r. w ramach portalu Urzędu Marszałkowskiego Województwa Łódzkiego utworzona została strona internetowa poświęcona PROW 2014-2020, która

prowadzona będzie przez cały okres programowania i jest ona na bieżąco aktualizowana. Na stronie internetowej zamieszczone zostały logotypy zgodne z Księgą wizualizacji znaku PROW 2014-2020, slogan „Europejski Fundusz Rolny na rzecz Rozwoju Obszarów Wiejskich: Europa inwestująca w obszary wiejskie” oraz informacja o instytucji odpowiedzialnej za treść materiału.

Zarówno partnerzy jak i wykonawcy operacji często konsultowali z pracownikami struktur KSOW sposób prezentacji logotypów i wymaganych sloganów przed ich opublikowaniem.

W wielu przypadkach prowadzono stałą współpracę z podmiotami realizującymi operację, na bieżąco uzgadniając kwestie dotyczące sposobu wizualizacji. W przypadku Jednostki Centralnej weryfikacja realizacji operacji pozwala na stwierdzenie, że obowiązek informowania o KSOW został zrealizowany w przypadku 100% operacji realizowanych przez partnerów zewnętrznych w ramach dwuletniego planu operacyjnego KSOW 2014-2015.

Sposób informowania o źródle finansowania i wkładzie finansowym UE był uzależniony od rodzaju operacji i różnorodności wykorzystywanych nośników, m.in.:

1. imprezy plenerowe (jarmarki, targi, festyny itp.) oznakowane poprzez ekspozycje roll-upów/banerów zawierających wymagane logotypy, ponadto informacje o wsparciu ze środków EFROW była przekazywana przez konferansjerów lub pracowników,
2. punkty informacyjne dotyczące PROW 2014-2020 gdzie udzielano informacji na temat Programu oraz rozdawano odpowiednio oznakowane materiały/ulotki/broszury,
3. spotkania informacyjne/szkolenia/konferencje/warsztaty/wyjazdy oznakowane były zgodnie z wymogami, poprzez ekspozycje roll-upów/banerów/banerów elektronicznych w salach, oznakowanie prezentacji, stron internetowych operacji, list obecności i zakwaterowania oraz innych materiałów informacyjnych przeznaczonych dla uczestników,
4. audycje radiowe zawierały odwołanie słowne, audycje telewizyjne opatrzone były planszą z odpowiednimi logotypami i odwołaniem słownym,
5. materiały informacyjne/materiały informacyjno-promocyjne/ścianki wystawiennicze/roll-upy/artykuły prasowe promujące Program Rozwoju Obszarów Wiejskich na lata 2014-2020, KSOW oraz materiały informacyjne dotyczące poszczególnych operacji zawierały odpowiednie logotypy oraz slogany,
6. gadzety/długopisy/notesy/kalendarze i inne materiały promocyjne zawierały odpowiednie logotypy oraz slogany.

Przy realizacji działań w ramach Plan Operacyjny na lata 2014-2015, w zależności od rodzaju operacji i typu nośnika zamieszczano następujące informacje:

1. wymagane logotypy (tj. co najmniej UE, KSOW, PROW 2014-2020) oraz slogan „Europejski Fundusz Rolny na Rzecz Rozwoju Obszarów Wiejskich: Europa Inwestująca w obszary wiejskie”;
2. wymagane logotypy oraz slogany: „Europejski Fundusz Rolny na Rzecz Rozwoju Obszarów Wiejskich: Europa Inwestująca w obszary wiejskie”; Instytucja Zarządzająca Programem Rozwoju Obszarów Wiejskich na lata 2014-2020 – Minister Rolnictwa i Rozwoju Wsi; Projekt/audycja/materiał/publikacja opracowana przez...; Projekt/audycja/publikacja współfinansowana ze środków Unii Europejskiej w ramach Pomocy Technicznej Programu Rozwoju Obszarów Wiejskich na lata 2014-2020”;
3. dodatkową informację, o realizacji operacji w ramach planu operacyjnego KSOW.



## 5. DZIAŁANIA PODJĘTE W CELU SPEŁNIENIA WARUNKÓW WSTĘPNYCH

### 5.a) Niespełnione kryteria ogólnych warunków wstępnych

Ogólny warunek wstępny	Kryterium
G1 - Przeciwdziałanie dyskryminacji: istnienie zdolności administracyjnych umożliwiających wdrożenie i stosowanie unijnych przepisów i polityki dotyczących niedyskryminacji w odniesieniu do EFSI.	G1.b - Rozwiązania w zakresie szkoleń pracowników instytucji zaangażowanych w zarządzanie EFSI oraz kontrolę nad tymi funduszami z dziedziny unijnych przepisów i polityki dotyczących niedyskryminacji.
G2 - Równouprawnienie płci: istnienie zdolności administracyjnych umożliwiających wdrożenie i stosowanie unijnych przepisów i polityki dotyczących równouprawnienia płci w odniesieniu do EFSI.	G2.b - Rozwiązania w zakresie szkolenia pracowników instytucji zaangażowanych w zarządzanie EFSI oraz kontrolę nad tymi funduszami z dziedziny unijnych przepisów i polityki dotyczących równouprawnienia płci i uwzględniania aspektu płci.
G3 - Niepełnosprawność: istnienie zdolności administracyjnych umożliwiających wdrożenie i stosowanie Konwencji Narodów Zjednoczonych o prawach osób niepełnosprawnych w odniesieniu do EFSI zgodnie z decyzją Rady 2010/48/WE.	G3.a - Rozwiązania zgodne z ramami instytucjonalnymi i prawnymi państw członkowskich dotyczące konsultacji i zaangażowania podmiotów odpowiedzialnych za ochronę praw osób niepełnosprawnych lub organizacji przedstawicielskich osób niepełnosprawnych i innych właściwych zainteresowanych stron podczas przygotowywania i wdrażania programów.
G4 - Zamówienia publiczne: istnienie rozwiązań dotyczących skutecznego stosowania unijnych przepisów w zakresie zamówień publicznych w odniesieniu do EFSI.	G4.a - Rozwiązania dotyczące skutecznego stosowania unijnych przepisów w zakresie zamówień publicznych poprzez stosowne mechanizmy.
G6 - Prawodawstwo w dziedzinie ochrony środowiska w zakresie ocen oddziaływania na środowisko (OOS) oraz strategicznych ocen oddziaływania na środowisko (SEA) istnienie rozwiązań zapewniających skuteczne stosowanie unijnych przepisów w dziedzinie ochrony środowiska w zakresie OOS i SEA.	G6.a - Rozwiązania dotyczące skutecznego stosowania dyrektywy Parlamentu Europejskiego i Rady 2011/92/UE (OOS) i dyrektywy Parlamentu Europejskiego i Rady 2001/42/WE (SEA).

## 5.b) Działania podjęte w celu spełnienia mających zastosowanie ogólnych warunków wstępnych

Ogólny warunek wstępny	Kryterium	Działania, które należy podjąć	Termin	Podmiot odpowiedzialny za wykonanie działania	Podjęte działania	Data wykonania działania	Stanowisko Komisji	Uwagi
G1	G1.b	Przygotowanie <i>Agendy działań na rzecz równości szans płci w ramach funduszy unijnych 2014- 2020</i> oraz <i>Agendy działań na rzecz równości szans i niedyskryminacji osób z niepełnosprawnościami w ramach funduszy unijnych 2014-2020.</i>	30/06/2014	Ministerstwo Infrastruktury i Rozwoju				
G2	G2.b	Przygotowanie <i>Agendy działań na rzecz równości szans płci w ramach funduszy unijnych 2014- 2020</i> oraz <i>Agendy działań na rzecz równości szans i niedyskryminacji osób z niepełnosprawnościami w ramach funduszy unijnych 2014-2020.</i>	30/06/2014	Ministerstwo Infrastruktury i Rozwoju				
G3	G3.a	Przygotowanie <i>Agendy działań na rzecz równości szans i niedyskryminacji osób z niepełnosprawnościami w ramach funduszy unijnych 2014-2020</i>	30/06/2014	Ministerstwo Infrastruktury i Rozwoju				
G4	G4.a	Przyjęcie ustawy o zmianie ustawy Prawo zamówień publicznych w zakresie modyfikacji art. 24 ust. 1 pkt. 1 i art. 24 ust. pkt. 1a ustawy Pzp.	31/12/2014	Urząd Zamówień Publicznych				
G6	G6.a	Przyjęcie ustawy o zmianie ustawy–Prawo wodne, ustawy o ochronie przyrody oraz ustawy o udostępnianiu informacji o środowisku i jego ochronie, udziale społeczeństwa w ochronie środowiska oraz o ocenach oddziaływania na środowisko.	30/06/2014	Ministerstwo Środowiska				

### 5.c) Niespełnione kryteria tematycznych warunków wstępnych

Priority-linked ex-ante conditionality	Kryterium
--	-----------

#### 5.d) Działania mające na celu spełnienie mających zastosowanie tematycznych warunków wstępnych

Priority-linked ex-ante conditionality	Kryterium	Działania, które należy podjąć	Termin	Podmiot odpowiedzialny za wykonanie działania	Podjęte działania	Data wykonania działania	Stanowisko Komisji	Uwagi
--	-----------	--------------------------------	--------	---	-------------------	--------------------------	--------------------	-------

**5.e) (fakultatywne) dodatkowe informacje uzupełniające informacje przekazane do tabeli „podjęte działania”**

--

## **6. OPIS WYKONANIA PODPROGRAMÓW**

Niniejsza sekcja ma zastosowanie tylko do rocznego sprawozdania z wdrażania/rocznych sprawozdań z wdrażania z 2016, 2018 r.

## **7. OCENA INFORMACJI I POSTĘPÓW NA DRODZE DO OSIĄGNIĘCIA CELÓW PROGRAMU**

Niniejsza sekcja ma zastosowanie tylko do rocznego sprawozdania z wdrażania/rocznych sprawozdań z wdrażania z 2016, 2018 r.

## **8. REALIZACJA DZIAŁAŃ MAJĄCYCH NA CELU UWZGLĘDNIENIE ZASAD OKREŚLONYCH W ART. 5, 7 I 8 ROZPORZĄDZENIA (UE) NR 1303/2013**

Niniejsza sekcja ma zastosowanie tylko do rocznego sprawozdania z wdrażania/rocznych sprawozdań z wdrażania z 2016, 2018 r.

**8.a) Propagowanie równości mężczyzn i kobiet oraz niedyskryminacji (art. 7 rozporządzenia (UE) nr 1303/2013)**

**8.b) Zrównoważony rozwój (art. 8 rozporządzenia (UE) nr 1303/2013)**

**8.c) Rola partnerów, o których mowa w art. 5 rozporządzenia (UE) nr 1303/2013, w realizacji programu**

## **9. POSTĘP OSIĄGNIĘTY W CELU ZAPEWNIENIA ZINTEGROWANEGO PODEJŚCIA DO KORZYSTANIA Z EFRROW I INNYCH UNIJNYCH INSTRUMENTÓW FINANSOWYCH**

Niniejsza sekcja ma zastosowanie tylko do rocznego sprawozdania z wdrażania/rocznych sprawozdań z wdrażania z 2018 r.

## **10. SPRAWOZDANIE Z WDRAŻANIA INSTRUMENTÓW FINANSOWYCH (ART. 46 ROZPORZĄDZENIA (UE) NR 1303/2013)**

## Załącznik

## 11. TABELE SŁUŻĄCE KODOWANIU OGÓLNYCH I SPECYFICZNYCH DLA PROGRAMU WSKAŹNIKÓW ORAZ UJĘTYCH ILOŚCIOWO WARTOŚCI DOCELOWYCH

### 11.a) Tabela A: Dokonane wydatki w podziale na działania i cele szczegółowe

Działanie	Poddziałanie	Priorytet	Cel szczegółowy	Całkowite wydatki publiczne
M01		P2	2A	
M01		P3	3A	
M01		P3	3B	
M01		P4		
<b>M01</b>				<b>0,00</b>
M02		P2	2A	
<b>M02</b>				<b>0,00</b>
M03		P3	3A	
<b>M03</b>				<b>0,00</b>
M04		P2	2A	
M04		P3	3A	
M04		P4		
<b>M04</b>				<b>0,00</b>
M05		P3	3B	
<b>M05</b>				<b>0,00</b>
M06		P2	2A	
M06		P2	2B	
M06		P6	6A	
<b>M06</b>				<b>0,00</b>
M07		P3	3A	
M07		P6	6B	
<b>M07</b>				<b>0,00</b>
M08	8.1 - wsparcie na zalesianie i tworzenie terenu zalesionego	P5	5E	799 466,54
<b>M08</b>	<b>8.1 - wsparcie na zalesianie i tworzenie terenu zalesionego</b>			<b>799 466,54</b>
M08	8.2 - Wsparcie na rzecz tworzenia i utrzymania systemów rolno-leśnych	P5	5E	
<b>M08</b>	<b>8.2 - Wsparcie na rzecz tworzenia i utrzymania systemów rolno-leśnych</b>			<b>0,00</b>
M08	8.3 – Wsparcie na zapobieganie zniszczeniom lasów wskutek pożarów lasów, klęsk żywiołowych i katastrof	P5	5E	

<b>M08</b>	<b>8.3 – Wsparcie na zapobieganie zniszczeniom lasów wskutek pożarów lasów, klęsk żywiołowych i katastrof</b>			<b>0,00</b>
M08	8.4 – Wsparcie na odtwarzanie lasów po zniszczeniach wskutek pożarów lasów, klęsk żywiołowych i katastrof	P5	5E	
<b>M08</b>	<b>8.4 – Wsparcie na odtwarzanie lasów po zniszczeniach wskutek pożarów lasów, klęsk żywiołowych i katastrof</b>			<b>0,00</b>
M08	8.5 – Wsparcie inwestycji zwiększających odporność ekosystemów leśnych i ich wartość środowiskową	P5	5E	
<b>M08</b>	<b>8.5 – Wsparcie inwestycji zwiększających odporność ekosystemów leśnych i ich wartość środowiskową</b>			<b>0,00</b>
M08	8.6 – Wsparcie inwestycji w nowe technologie w dziedzinie leśnictwa oraz w pozyskiwanie, przetwarzanie i wprowadzanie do obrotu produktów leśnych	P5	5E	
<b>M08</b>	<b>8.6 – Wsparcie inwestycji w nowe technologie w dziedzinie leśnictwa oraz w pozyskiwanie, przetwarzanie i wprowadzanie do obrotu produktów leśnych</b>			<b>0,00</b>
M09		P3	3A	
<b>M09</b>				<b>0,00</b>
M10		P4		
<b>M10</b>				<b>0,00</b>
M11		P4		
<b>M11</b>				<b>0,00</b>
M13		P4		107 545 937,68
<b>M13</b>				<b>107 545 937,68</b>
M16		P2	2A	
M16		P3	3A	
<b>M16</b>				<b>0,00</b>
M19	19.1 - Wsparcie przygotowawcze	P6	6B	8 721 353,01
<b>M19</b>	<b>19.1 - Wsparcie przygotowawcze</b>			<b>8 721 353,01</b>
	<b>19.2 – Wsparcie na wdrażanie operacji w ramach strategii rozwoju lokalnego kierowanego przez społeczność</b>			
	<b>19.3 – Przygotowanie i realizacja działań w zakresie współpracy z lokalną grupą działania</b>			
	<b>19.4 - Wsparcie na rzecz kosztów bieżących i aktywizacji</b>			
M19	19.2 – Wsparcie na wdrażanie operacji w ramach strategii rozwoju lokalnego kierowanego przez społeczność	P6	6B	
M19	19.3 – Przygotowanie i realizacja działań w zakresie współpracy z lokalną grupą działania	P6	6B	
M19	19.4 - Wsparcie na rzecz kosztów bieżących i aktywizacji	P6	6B	
M20				



## 11.b) Tabela B: Osiągnięte wskaźniki produktu w podziale na działania i cele szczegółowe

11.b1) Tabela B1: Osiągnięte wskaźniki produktu (roczne sprawozdanie z wdrażania) – ŁĄCZNIE

11.b1.a) M01 - Transfer wiedzy i działalność informacyjna (art. 14)

Działanie	Poddziałanie	Wskaźnik	Priorytet	Cel szczegółowy	B1: osiągnięte wskaźniki produktu (2014–Rok N wartość skumulowana)
M01		O1 - Wydatki ze środków publicznych ogółem	P2	2A	
M01		O1 - Wydatki ze środków publicznych ogółem	P3	3A	
M01		O1 - Wydatki ze środków publicznych ogółem	P3	3B	
M01		O1 - Wydatki ze środków publicznych ogółem	P4		
<b>M01</b>		<b>O1 - Wydatki ze środków publicznych ogółem</b>			
M01	1.1 - Wsparcie dla działań w zakresie kształcenia zawodowego i nabywania umiejętności	O1 - Wydatki ze środków publicznych ogółem	P2	2A	
M01	1.1 - Wsparcie dla działań w zakresie kształcenia zawodowego i nabywania umiejętności	O1 - Wydatki ze środków publicznych ogółem	P3	3A	
M01	1.1 - Wsparcie dla działań w zakresie kształcenia zawodowego i nabywania umiejętności	O1 - Wydatki ze środków publicznych ogółem	P3	3B	
M01	1.1 - Wsparcie dla działań w zakresie kształcenia zawodowego i nabywania umiejętności	O1 - Wydatki ze środków publicznych ogółem	P4		
<b>M01</b>	<b>1.1 - Wsparcie dla działań w zakresie kształcenia zawodowego i nabywania umiejętności</b>	<b>O1 - Wydatki ze środków publicznych ogółem</b>			
M01	1.1 - Wsparcie dla działań w zakresie kształcenia zawodowego i nabywania umiejętności	O3 - Liczba wspieranych działań/operacji	P2	2A	
M01	1.1 - Wsparcie dla działań w zakresie kształcenia zawodowego i nabywania umiejętności	O3 - Liczba wspieranych działań/operacji	P3	3A	
M01	1.1 - Wsparcie dla działań w zakresie kształcenia zawodowego i nabywania umiejętności	O3 - Liczba wspieranych działań/operacji	P3	3B	
M01	1.1 - Wsparcie dla działań w zakresie kształcenia zawodowego i nabywania umiejętności	O3 - Liczba wspieranych działań/operacji	P4		
<b>M01</b>	<b>1.1 - Wsparcie dla działań w zakresie kształcenia zawodowego i nabywania umiejętności</b>	<b>O3 - Liczba wspieranych działań/operacji</b>			
M01	1.1 - Wsparcie dla działań w zakresie kształcenia zawodowego i nabywania umiejętności	O11 - Liczba dni przeprowadzonych szkoleń	P2	2A	
M01	1.1 - Wsparcie dla działań w zakresie kształcenia zawodowego i	O11 - Liczba dni przeprowadzonych szkoleń	P3	3A	

	nabywania umiejętności				
M01	1.1 - Wsparcie dla działań w zakresie kształcenia zawodowego i nabywania umiejętności	O11 - Liczba dni przeprowadzonych szkoleń	P3	3B	
M01	1.1 - Wsparcie dla działań w zakresie kształcenia zawodowego i nabywania umiejętności	O11 - Liczba dni przeprowadzonych szkoleń	P4		
<b>M01</b>	<b>1.1 - Wsparcie dla działań w zakresie kształcenia zawodowego i nabywania umiejętności</b>	<b>O11 - Liczba dni przeprowadzonych szkoleń</b>			
M01	1.1 - Wsparcie dla działań w zakresie kształcenia zawodowego i nabywania umiejętności	O12 - Liczba uczestników szkoleń	P2	2A	
M01	1.1 - Wsparcie dla działań w zakresie kształcenia zawodowego i nabywania umiejętności	O12 - Liczba uczestników szkoleń	P3	3A	
M01	1.1 - Wsparcie dla działań w zakresie kształcenia zawodowego i nabywania umiejętności	O12 - Liczba uczestników szkoleń	P3	3B	
M01	1.1 - Wsparcie dla działań w zakresie kształcenia zawodowego i nabywania umiejętności	O12 - Liczba uczestników szkoleń	P4		
<b>M01</b>	<b>1.1 - Wsparcie dla działań w zakresie kształcenia zawodowego i nabywania umiejętności</b>	<b>O12 - Liczba uczestników szkoleń</b>			
M01	1.2 - Wsparcie dla projektów demonstracyjnych i działań informacyjnych	O3 - Liczba wspieranych działań/operacji	P2	2A	
M01	1.2 - Wsparcie dla projektów demonstracyjnych i działań informacyjnych	O3 - Liczba wspieranych działań/operacji	P3	3A	
M01	1.2 - Wsparcie dla projektów demonstracyjnych i działań informacyjnych	O3 - Liczba wspieranych działań/operacji	P3	3B	
M01	1.2 - Wsparcie dla projektów demonstracyjnych i działań informacyjnych	O3 - Liczba wspieranych działań/operacji	P4		
<b>M01</b>	<b>1.2 - Wsparcie dla projektów demonstracyjnych i działań informacyjnych</b>	<b>O3 - Liczba wspieranych działań/operacji</b>			
M01	1.3 - Wsparcie krótkoterminowej wymiany zarządzających gospodarstwami rolnymi i lasami oraz wizyt w gospodarstwach i lasach.	O3 - Liczba wspieranych działań/operacji	P2	2A	
M01	1.3 - Wsparcie krótkoterminowej wymiany zarządzających gospodarstwami rolnymi i lasami oraz wizyt w gospodarstwach i lasach.	O3 - Liczba wspieranych działań/operacji	P3	3A	
M01	1.3 - Wsparcie krótkoterminowej wymiany zarządzających gospodarstwami rolnymi i lasami oraz wizyt w gospodarstwach i lasach.	O3 - Liczba wspieranych działań/operacji	P3	3B	
M01	1.3 - Wsparcie krótkoterminowej wymiany zarządzających gospodarstwami rolnymi i lasami oraz wizyt w gospodarstwach i lasach.	O3 - Liczba wspieranych działań/operacji	P4		
<b>M01</b>	<b>1.3 - Wsparcie krótkoterminowej wymiany zarządzających gospodarstwami rolnymi i lasami oraz wizyt w gospodarstwach i lasach.</b>	<b>O3 - Liczba wspieranych działań/operacji</b>			

11.b1.b) M02 - Usługi doradcze, usługi z zakresu zarządzania gospodarstwem i usługi z zakresu zastępstw (art. 15)

Działanie	Poddziałanie	Wskaźnik	Priorytet	Cel szczegółowy	B1: osiągnięte wskaźniki produktu (2014–Rok N wartość skumulowana)
M02		O1 - Wydatki ze środków publicznych ogółem	P2	2A	
<b>M02</b>		<b>O1 - Wydatki ze środków publicznych ogółem</b>			
M02	2.1 - Wsparcie korzystania z usług doradczych	O3 - Liczba wspieranych działań/operacji	P2	2A	
<b>M02</b>	<b>2.1 - Wsparcie korzystania z usług doradczych</b>	<b>O3 - Liczba wspieranych działań/operacji</b>			
M02	2.1 - Wsparcie korzystania z usług doradczych	O13 - Liczba beneficjentów, którzy skorzystali z usług doradczych	P2	2A	
<b>M02</b>	<b>2.1 - Wsparcie korzystania z usług doradczych</b>	<b>O13 - Liczba beneficjentów, którzy skorzystali z usług doradczych</b>			
M02	2.2 - Wsparcie tworzenia usług zarządzania gospodarstwem rolnym, zastępstw i doradztwa w tym zakresie oraz usług doradczych w zakresie leśnictwa	O3 - Liczba wspieranych działań/operacji	P2	2A	
<b>M02</b>	<b>2.2 - Wsparcie tworzenia usług zarządzania gospodarstwem rolnym, zastępstw i doradztwa w tym zakresie oraz usług doradczych w zakresie leśnictwa</b>	<b>O3 - Liczba wspieranych działań/operacji</b>			
M02	2.3 - Wsparcie dla szkolenia doradców	O3 - Liczba wspieranych działań/operacji	P2	2A	
<b>M02</b>	<b>2.3 - Wsparcie dla szkolenia doradców</b>	<b>O3 - Liczba wspieranych działań/operacji</b>			
M02	2.3 - Wsparcie dla szkolenia doradców	O14 - Liczba przeszkolonych doradców	P2	2A	
<b>M02</b>	<b>2.3 - Wsparcie dla szkolenia doradców</b>	<b>O14 - Liczba przeszkolonych doradców</b>			

11.b1.c) M04 - Inwestycje w środki trwałe (art. 17)

Działanie	Poddziałanie	Wskaźnik	Kryterium klasyfikacji 1	Priorytet	Cel szczegółowy	B1: osiągnięte wskaźniki produktu (2014–Rok N wartość skumulowana)
M04		O1 - Wydatki ze środków publicznych ogółem		P2	2A	
M04		O1 - Wydatki ze środków publicznych ogółem		P3	3A	
M04		O1 - Wydatki ze środków publicznych ogółem		P4		
<b>M04</b>		<b>O1 - Wydatki ze środków publicznych ogółem</b>				
M04		O1 - Wydatki ze środków publicznych ogółem	z czego instrument finansowy:	P2	2A	
M04		O1 - Wydatki ze środków publicznych ogółem	z czego instrument finansowy:	P3	3A	
M04		O1 - Wydatki ze środków publicznych ogółem	z czego instrument finansowy:	P4		
<b>M04</b>		<b>O1 - Wydatki ze środków publicznych ogółem</b>	<b>z czego instrument finansowy:</b>			
M04		O2 - Inwestycje ogółem		P2	2A	
M04		O2 - Inwestycje ogółem		P3	3A	
M04		O2 - Inwestycje ogółem		P4		
<b>M04</b>		<b>O2 - Inwestycje ogółem</b>				
M04		O3 - Liczba wspieranych działań/operacji	z czego instrument finansowy:	P2	2A	
M04		O3 - Liczba wspieranych działań/operacji	z czego instrument finansowy:	P3	3A	
M04		O3 - Liczba wspieranych działań/operacji	z czego instrument finansowy:	P4		
<b>M04</b>		<b>O3 - Liczba wspieranych działań/operacji</b>	<b>z czego instrument finansowy:</b>			
M04	4.1 - Wsparcie inwestycji w gospodarstwach rolnych	O1 - Wydatki ze środków publicznych ogółem		P2	2A	
M04	4.1 - Wsparcie inwestycji w gospodarstwach rolnych	O1 - Wydatki ze środków publicznych ogółem		P3	3A	
M04	4.1 - Wsparcie inwestycji w gospodarstwach rolnych	O1 - Wydatki ze środków publicznych ogółem		P4		
<b>M04</b>	<b>4.1 - Wsparcie inwestycji w gospodarstwach rolnych</b>	<b>O1 - Wydatki ze środków publicznych ogółem</b>				
M04	4.1 - Wsparcie inwestycji w gospodarstwach rolnych	O3 - Liczba wspieranych działań/operacji		P2	2A	
M04	4.1 - Wsparcie inwestycji w gospodarstwach rolnych	O3 - Liczba wspieranych działań/operacji		P3	3A	
M04	4.1 - Wsparcie inwestycji w gospodarstwach rolnych	O3 - Liczba wspieranych działań/operacji		P4		

	rolnych					
<b>M04</b>	<b>4.1 - Wsparcie inwestycji w gospodarstwach rolnych</b>	<b>O3 - Liczba wspieranych działań/operacji</b>				
M04	4.1 - Wsparcie inwestycji w gospodarstwach rolnych	O4 - Liczba gospodarstw rolnych/beneficjentów otrzymujących wsparcie		P2	2A	
M04	4.1 - Wsparcie inwestycji w gospodarstwach rolnych	O4 - Liczba gospodarstw rolnych/beneficjentów otrzymujących wsparcie		P3	3A	
M04	4.1 - Wsparcie inwestycji w gospodarstwach rolnych	O4 - Liczba gospodarstw rolnych/beneficjentów otrzymujących wsparcie		P4		
<b>M04</b>	<b>4.1 - Wsparcie inwestycji w gospodarstwach rolnych</b>	<b>O4 - Liczba gospodarstw rolnych/beneficjentów otrzymujących wsparcie</b>				
M04	4.1 - Wsparcie inwestycji w gospodarstwach rolnych	O4 - Liczba gospodarstw rolnych/beneficjentów otrzymujących wsparcie	z czego instrument finansowy:	P2	2A	
M04	4.1 - Wsparcie inwestycji w gospodarstwach rolnych	O4 - Liczba gospodarstw rolnych/beneficjentów otrzymujących wsparcie	z czego instrument finansowy:	P3	3A	
M04	4.1 - Wsparcie inwestycji w gospodarstwach rolnych	O4 - Liczba gospodarstw rolnych/beneficjentów otrzymujących wsparcie	z czego instrument finansowy:	P4		
<b>M04</b>	<b>4.1 - Wsparcie inwestycji w gospodarstwach rolnych</b>	<b>O4 - Liczba gospodarstw rolnych/beneficjentów otrzymujących wsparcie</b>	<b>z czego instrument finansowy:</b>			
M04	4.2 - Wsparcie inwestycji w przetwarzanie produktów rolnych, obrót nimi lub ich rozwój	O1 - Wydatki ze środków publicznych ogółem		P2	2A	
M04	4.2 - Wsparcie inwestycji w przetwarzanie produktów rolnych, obrót nimi lub ich rozwój	O1 - Wydatki ze środków publicznych ogółem		P3	3A	
M04	4.2 - Wsparcie inwestycji w przetwarzanie produktów rolnych, obrót nimi lub ich rozwój	O1 - Wydatki ze środków publicznych ogółem		P4		
<b>M04</b>	<b>4.2 - Wsparcie inwestycji w przetwarzanie produktów rolnych, obrót nimi lub ich rozwój</b>	<b>O1 - Wydatki ze środków publicznych ogółem</b>				
M04	4.2 - Wsparcie inwestycji w przetwarzanie produktów rolnych, obrót nimi lub ich rozwój	O3 - Liczba wspieranych działań/operacji		P2	2A	
M04	4.2 - Wsparcie inwestycji w przetwarzanie produktów rolnych, obrót nimi lub ich rozwój	O3 - Liczba wspieranych działań/operacji		P3	3A	
M04	4.2 - Wsparcie inwestycji w przetwarzanie produktów rolnych, obrót nimi lub ich rozwój	O3 - Liczba wspieranych działań/operacji		P4		
<b>M04</b>	<b>4.2 - Wsparcie inwestycji w przetwarzanie produktów rolnych, obrót nimi lub ich rozwój</b>	<b>O3 - Liczba wspieranych działań/operacji</b>				
M04	4.3 – Wsparcie na inwestycje związane z rozwojem, modernizacją i dostosowywaniem rolnictwa i leśnictwa	O1 - Wydatki ze środków publicznych ogółem		P2	2A	
M04	4.3 – Wsparcie na inwestycje związane z rozwojem, modernizacją i dostosowywaniem rolnictwa i leśnictwa	O1 - Wydatki ze środków publicznych ogółem		P3	3A	

M04	4.3 – Wsparcie na inwestycje związane z rozwojem, modernizacją i dostosowywaniem rolnictwa i leśnictwa	O1 - Wydatki ze środków publicznych ogółem		P4		
<b>M04</b>	<b>4.3 – Wsparcie na inwestycje związane z rozwojem, modernizacją i dostosowywaniem rolnictwa i leśnictwa</b>	<b>O1 - Wydatki ze środków publicznych ogółem</b>				
M04	4.3 – Wsparcie na inwestycje związane z rozwojem, modernizacją i dostosowywaniem rolnictwa i leśnictwa	O3 - Liczba wspieranych działań/operacji		P2	2A	
M04	4.3 – Wsparcie na inwestycje związane z rozwojem, modernizacją i dostosowywaniem rolnictwa i leśnictwa	O3 - Liczba wspieranych działań/operacji		P3	3A	
M04	4.3 – Wsparcie na inwestycje związane z rozwojem, modernizacją i dostosowywaniem rolnictwa i leśnictwa	O3 - Liczba wspieranych działań/operacji		P4		
<b>M04</b>	<b>4.3 – Wsparcie na inwestycje związane z rozwojem, modernizacją i dostosowywaniem rolnictwa i leśnictwa</b>	<b>O3 - Liczba wspieranych działań/operacji</b>				
M04	4.4 - Wsparcie inwestycji nieprodukcyjnych związanych z realizacją celów rolno-środowiskowo-klimatycznych	O1 - Wydatki ze środków publicznych ogółem		P2	2A	
M04	4.4 - Wsparcie inwestycji nieprodukcyjnych związanych z realizacją celów rolno-środowiskowo-klimatycznych	O1 - Wydatki ze środków publicznych ogółem		P3	3A	
M04	4.4 - Wsparcie inwestycji nieprodukcyjnych związanych z realizacją celów rolno-środowiskowo-klimatycznych	O1 - Wydatki ze środków publicznych ogółem		P4		
<b>M04</b>	<b>4.4 - Wsparcie inwestycji nieprodukcyjnych związanych z realizacją celów rolno-środowiskowo-klimatycznych</b>	<b>O1 - Wydatki ze środków publicznych ogółem</b>				
M04	4.4 - Wsparcie inwestycji nieprodukcyjnych związanych z realizacją celów rolno-środowiskowo-klimatycznych	O3 - Liczba wspieranych działań/operacji		P2	2A	
M04	4.4 - Wsparcie inwestycji nieprodukcyjnych związanych z realizacją celów rolno-środowiskowo-klimatycznych	O3 - Liczba wspieranych działań/operacji		P3	3A	
M04	4.4 - Wsparcie inwestycji nieprodukcyjnych związanych z realizacją celów rolno-środowiskowo-klimatycznych	O3 - Liczba wspieranych działań/operacji		P4		
<b>M04</b>	<b>4.4 - Wsparcie inwestycji nieprodukcyjnych związanych z realizacją celów rolno-środowiskowo-klimatycznych</b>	<b>O3 - Liczba wspieranych działań/operacji</b>				

11.b1.d) M05 – Przywracanie potencjału produkcji rolnej zniszczonego w wyniku klęsk żywiołowych i katastrof oraz wprowadzanie odpowiednich środków zapobiegawczych (art. 18)

Działanie	Poddziałanie	Wskaźnik	Kryterium klasyfikacji 1	Priorytet	Cel szczegółowy	B1: osiągnięte wskaźniki produktu (2014–Rok N wartość skumulowana)
M05		O1 - Wydatki ze środków publicznych ogółem		P3	3B	
<b>M05</b>		<b>O1 - Wydatki ze środków publicznych ogółem</b>				
M05		O2 - Inwestycje ogółem		P3	3B	
<b>M05</b>		<b>O2 - Inwestycje ogółem</b>				
M05	5.1 - Inwestycje w działania zapobiegawcze, których celem jest ograniczanie skutków prawdopodobnych klęsk żywiołowych, niekorzystnych zjawisk klimatycznych i katastrof	O4 - Liczba gospodarstw rolnych/beneficjentów otrzymujących wsparcie	właściciele gospodarstw rolnych	P3	3B	
<b>M05</b>	<b>5.1 - Inwestycje w działania zapobiegawcze, których celem jest ograniczanie skutków prawdopodobnych klęsk żywiołowych, niekorzystnych zjawisk klimatycznych i katastrof</b>	<b>O4 - Liczba gospodarstw rolnych/beneficjentów otrzymujących wsparcie</b>	<b>właściciele gospodarstw rolnych</b>			
M05	5.1 - Inwestycje w działania zapobiegawcze, których celem jest ograniczanie skutków prawdopodobnych klęsk żywiołowych, niekorzystnych zjawisk klimatycznych i katastrof	O4 - Liczba gospodarstw rolnych/beneficjentów otrzymujących wsparcie	pozostałe (podmioty publiczne)	P3	3B	
<b>M05</b>	<b>5.1 - Inwestycje w działania zapobiegawcze, których celem jest ograniczanie skutków prawdopodobnych klęsk żywiołowych, niekorzystnych zjawisk klimatycznych i katastrof</b>	<b>O4 - Liczba gospodarstw rolnych/beneficjentów otrzymujących wsparcie</b>	<b>pozostałe (podmioty publiczne)</b>			
M05	5.2 - Inwestycje w odtwarzanie gruntów rolnych i przywracanie potencjału produkcji rolnej zniszczonego w wyniku klęsk żywiołowych, niekorzystnych zjawisk klimatycznych i katastrof	O4 - Liczba gospodarstw rolnych/beneficjentów otrzymujących wsparcie	właściciele gospodarstw rolnych	P3	3B	
<b>M05</b>	<b>5.2 - Inwestycje w odtwarzanie gruntów rolnych i przywracanie potencjału produkcji rolnej zniszczonego w wyniku klęsk żywiołowych, niekorzystnych zjawisk klimatycznych i katastrof</b>	<b>O4 - Liczba gospodarstw rolnych/beneficjentów otrzymujących wsparcie</b>	<b>właściciele gospodarstw rolnych</b>			

M05	5.2 - Inwestycje w odtwarzanie gruntów rolnych i przywracanie potencjału produkcji rolnej zniszczonego w wyniku klęsk żywiołowych, niekorzystnych zjawisk klimatycznych i katastrof	O4 - Liczba gospodarstw rolnych/beneficjentów otrzymujących wsparcie	pozostałe (podmioty publiczne)	P3	3B	
<b>M05</b>	<b>5.2 - Inwestycje w odtwarzanie gruntów rolnych i przywracanie potencjału produkcji rolnej zniszczonego w wyniku klęsk żywiołowych, niekorzystnych zjawisk klimatycznych i katastrof</b>	<b>O4 - Liczba gospodarstw rolnych/beneficjentów otrzymujących wsparcie</b>	<b>pozostałe (podmioty publiczne)</b>			



11.b1.e) M06 - Rozwój gospodarstw i działalności gospodarczej (art. 19)

Działanie	Poddziałanie	Wskaźnik	Kryterium klasyfikacji 1	Priorytet	Cel szczegółowy	B1: osiągnięte wskaźniki produktu (2014–Rok N wartość skumulowana)
M06		O1 - Wydatki ze środków publicznych ogółem		P2	2A	
M06		O1 - Wydatki ze środków publicznych ogółem		P2	2B	
M06		O1 - Wydatki ze środków publicznych ogółem		P6	6A	
<b>M06</b>		<b>O1 - Wydatki ze środków publicznych ogółem</b>				
M06		O1 - Wydatki ze środków publicznych ogółem	z czego instrument finansowy:	P2	2A	
M06		O1 - Wydatki ze środków publicznych ogółem	z czego instrument finansowy:	P2	2B	
M06		O1 - Wydatki ze środków publicznych ogółem	z czego instrument finansowy:	P6	6A	
<b>M06</b>		<b>O1 - Wydatki ze środków publicznych ogółem</b>	<b>z czego instrument finansowy:</b>			
M06		O2 - Inwestycje ogółem		P2	2A	
M06		O2 - Inwestycje ogółem		P2	2B	
M06		O2 - Inwestycje ogółem		P6	6A	
<b>M06</b>		<b>O2 - Inwestycje ogółem</b>				
M06		O3 - Liczba wspieranych działań/operacji		P2	2A	
M06		O3 - Liczba wspieranych działań/operacji		P2	2B	
M06		O3 - Liczba wspieranych działań/operacji		P6	6A	
<b>M06</b>		<b>O3 - Liczba wspieranych działań/operacji</b>				
M06		O4 - Liczba gospodarstw rolnych/beneficjentów otrzymujących wsparcie	z czego instrument finansowy:	P2	2A	
M06		O4 - Liczba gospodarstw rolnych/beneficjentów otrzymujących wsparcie	z czego instrument finansowy:	P2	2B	
M06		O4 - Liczba gospodarstw rolnych/beneficjentów otrzymujących wsparcie	z czego instrument finansowy:	P6	6A	
<b>M06</b>		<b>O4 - Liczba gospodarstw rolnych/beneficjentów otrzymujących wsparcie</b>	<b>z czego instrument finansowy:</b>			
M06	6.1 - Pomoc w rozpoczęciu działalności gospodarczej na rzecz młodych rolników	O1 - Wydatki ze środków publicznych ogółem		P2	2A	
M06	6.1 - Pomoc w rozpoczęciu działalności gospodarczej na rzecz młodych rolników	O1 - Wydatki ze środków publicznych ogółem		P2	2B	

M06	6.1 - Pomoc w rozpoczęciu działalności gospodarczej na rzecz młodych rolników	O1 - Wydatki ze środków publicznych ogółem		P6	6A	
<b>M06</b>	<b>6.1 - Pomoc w rozpoczęciu działalności gospodarczej na rzecz młodych rolników</b>	<b>O1 - Wydatki ze środków publicznych ogółem</b>				
M06	6.1 - Pomoc w rozpoczęciu działalności gospodarczej na rzecz młodych rolników	O4 - Liczba gospodarstw rolnych/beneficjentów otrzymujących wsparcie		P2	2A	
M06	6.1 - Pomoc w rozpoczęciu działalności gospodarczej na rzecz młodych rolników	O4 - Liczba gospodarstw rolnych/beneficjentów otrzymujących wsparcie		P2	2B	
M06	6.1 - Pomoc w rozpoczęciu działalności gospodarczej na rzecz młodych rolników	O4 - Liczba gospodarstw rolnych/beneficjentów otrzymujących wsparcie		P6	6A	
<b>M06</b>	<b>6.1 - Pomoc w rozpoczęciu działalności gospodarczej na rzecz młodych rolników</b>	<b>O4 - Liczba gospodarstw rolnych/beneficjentów otrzymujących wsparcie</b>				
M06	6.2 – Pomoc na rozpoczęcie pozarolniczej działalności gospodarczej na obszarach wiejskich	O1 - Wydatki ze środków publicznych ogółem		P2	2A	
M06	6.2 – Pomoc na rozpoczęcie pozarolniczej działalności gospodarczej na obszarach wiejskich	O1 - Wydatki ze środków publicznych ogółem		P2	2B	
M06	6.2 – Pomoc na rozpoczęcie pozarolniczej działalności gospodarczej na obszarach wiejskich	O1 - Wydatki ze środków publicznych ogółem		P6	6A	
<b>M06</b>	<b>6.2 – Pomoc na rozpoczęcie pozarolniczej działalności gospodarczej na obszarach wiejskich</b>	<b>O1 - Wydatki ze środków publicznych ogółem</b>				
M06	6.2 – Pomoc na rozpoczęcie pozarolniczej działalności gospodarczej na obszarach wiejskich	O4 - Liczba gospodarstw rolnych/beneficjentów otrzymujących wsparcie		P2	2A	
M06	6.2 – Pomoc na rozpoczęcie pozarolniczej działalności gospodarczej na obszarach wiejskich	O4 - Liczba gospodarstw rolnych/beneficjentów otrzymujących wsparcie		P2	2B	
M06	6.2 – Pomoc na rozpoczęcie pozarolniczej działalności gospodarczej na obszarach wiejskich	O4 - Liczba gospodarstw rolnych/beneficjentów otrzymujących wsparcie		P6	6A	
<b>M06</b>	<b>6.2 – Pomoc na rozpoczęcie pozarolniczej działalności gospodarczej na obszarach wiejskich</b>	<b>O4 - Liczba gospodarstw rolnych/beneficjentów otrzymujących wsparcie</b>				
M06	6.3 - Pomoc na rozpoczęcie działalności gospodarczej na rzecz rozwoju małych gospodarstw	O1 - Wydatki ze środków publicznych ogółem		P2	2A	
M06	6.3 - Pomoc na rozpoczęcie działalności gospodarczej na rzecz rozwoju małych gospodarstw	O1 - Wydatki ze środków publicznych ogółem		P2	2B	
M06	6.3 - Pomoc na rozpoczęcie działalności gospodarczej na rzecz rozwoju małych gospodarstw	O1 - Wydatki ze środków publicznych ogółem		P6	6A	
<b>M06</b>	<b>6.3 - Pomoc na rozpoczęcie działalności</b>	<b>O1 - Wydatki ze środków publicznych</b>				

	<b>gospodarczej na rzecz rozwoju małych gospodarstw</b>	<b>ogółem</b>				
M06	6.3 - Pomoc na rozpoczęcie działalności gospodarczej na rzecz rozwoju małych gospodarstw	O4 - Liczba gospodarstw rolnych/beneficjentów otrzymujących wsparcie		P2	2A	
M06	6.3 - Pomoc na rozpoczęcie działalności gospodarczej na rzecz rozwoju małych gospodarstw	O4 - Liczba gospodarstw rolnych/beneficjentów otrzymujących wsparcie		P2	2B	
M06	6.3 - Pomoc na rozpoczęcie działalności gospodarczej na rzecz rozwoju małych gospodarstw	O4 - Liczba gospodarstw rolnych/beneficjentów otrzymujących wsparcie		P6	6A	
<b>M06</b>	<b>6.3 - Pomoc na rozpoczęcie działalności gospodarczej na rzecz rozwoju małych gospodarstw</b>	<b>O4 - Liczba gospodarstw rolnych/beneficjentów otrzymujących wsparcie</b>				
M06	6.4 - Wsparcie inwestycji w tworzenie i rozwój działalności pozarolniczej	O1 - Wydatki ze środków publicznych ogółem		P2	2A	
M06	6.4 - Wsparcie inwestycji w tworzenie i rozwój działalności pozarolniczej	O1 - Wydatki ze środków publicznych ogółem		P2	2B	
M06	6.4 - Wsparcie inwestycji w tworzenie i rozwój działalności pozarolniczej	O1 - Wydatki ze środków publicznych ogółem		P6	6A	
<b>M06</b>	<b>6.4 - Wsparcie inwestycji w tworzenie i rozwój działalności pozarolniczej</b>	<b>O1 - Wydatki ze środków publicznych ogółem</b>				
M06	6.4 - Wsparcie inwestycji w tworzenie i rozwój działalności pozarolniczej	O4 - Liczba gospodarstw rolnych/beneficjentów otrzymujących wsparcie		P2	2A	
M06	6.4 - Wsparcie inwestycji w tworzenie i rozwój działalności pozarolniczej	O4 - Liczba gospodarstw rolnych/beneficjentów otrzymujących wsparcie		P2	2B	
M06	6.4 - Wsparcie inwestycji w tworzenie i rozwój działalności pozarolniczej	O4 - Liczba gospodarstw rolnych/beneficjentów otrzymujących wsparcie		P6	6A	
<b>M06</b>	<b>6.4 - Wsparcie inwestycji w tworzenie i rozwój działalności pozarolniczej</b>	<b>O4 - Liczba gospodarstw rolnych/beneficjentów otrzymujących wsparcie</b>				
M06	6.5 - Płatności na rzecz rolników kwalifikujących się do systemu dla małych gospodarstw, którzy trwale przekazali swoje gospodarstwo rolne innemu rolnikowi	O1 - Wydatki ze środków publicznych ogółem		P2	2A	
M06	6.5 - Płatności na rzecz rolników kwalifikujących się do systemu dla małych gospodarstw, którzy trwale przekazali swoje gospodarstwo rolne innemu rolnikowi	O1 - Wydatki ze środków publicznych ogółem		P2	2B	
M06	6.5 - Płatności na rzecz rolników kwalifikujących się do systemu dla małych gospodarstw, którzy trwale przekazali swoje gospodarstwo rolne innemu rolnikowi	O1 - Wydatki ze środków publicznych ogółem		P6	6A	
<b>M06</b>	<b>6.5 - Płatności na rzecz rolników kwalifikujących się do systemu dla małych gospodarstw, którzy trwale przekazali swoje gospodarstwo rolne innemu rolnikowi</b>	<b>O1 - Wydatki ze środków publicznych ogółem</b>				

M06	6.5 - Płatności na rzecz rolników kwalifikujących się do systemu dla małych gospodarstw, którzy trwale przekazali swoje gospodarstwo rolne innemu rolnikowi	O4 - Liczba gospodarstw rolnych/beneficjentów otrzymujących wsparcie		P2	2A	
M06	6.5 - Płatności na rzecz rolników kwalifikujących się do systemu dla małych gospodarstw, którzy trwale przekazali swoje gospodarstwo rolne innemu rolnikowi	O4 - Liczba gospodarstw rolnych/beneficjentów otrzymujących wsparcie		P2	2B	
M06	6.5 - Płatności na rzecz rolników kwalifikujących się do systemu dla małych gospodarstw, którzy trwale przekazali swoje gospodarstwo rolne innemu rolnikowi	O4 - Liczba gospodarstw rolnych/beneficjentów otrzymujących wsparcie		P6	6A	
<b>M06</b>	<b>6.5 - Płatności na rzecz rolników kwalifikujących się do systemu dla małych gospodarstw, którzy trwale przekazali swoje gospodarstwo rolne innemu rolnikowi</b>	<b>O4 - Liczba gospodarstw rolnych/beneficjentów otrzymujących wsparcie</b>				

11.b1.f) M07 - Podstawowe usługi i odnowa wsi na obszarach wiejskich (art. 20)

Działanie	Poddziałanie	Wskaźnik	Kryterium klasyfikacji 1	Priorytet	Cel szczegółowy	B1: osiągnięte wskaźniki produktu (2014–Rok N wartość skumulowana)
M07		O1 - Wydatki ze środków publicznych ogółem		P3	3A	
M07		O1 - Wydatki ze środków publicznych ogółem		P6	6B	
<b>M07</b>		<b>O1 - Wydatki ze środków publicznych ogółem</b>				
M07		O1 - Wydatki ze środków publicznych ogółem	z czego instrument finansowy:	P3	3A	
M07		O1 - Wydatki ze środków publicznych ogółem	z czego instrument finansowy:	P6	6B	
<b>M07</b>		<b>O1 - Wydatki ze środków publicznych ogółem</b>	<b>z czego instrument finansowy:</b>			
M07		O3 - Liczba wspieranych działań/operacji	z czego instrument finansowy:	P3	3A	
M07		O3 - Liczba wspieranych działań/operacji	z czego instrument finansowy:	P6	6B	
<b>M07</b>		<b>O3 - Liczba wspieranych działań/operacji</b>	<b>z czego instrument finansowy:</b>			
M07	7.1 - wsparcie sporządzania i aktualizowania planów rozwoju gmin i wsi na obszarach wiejskich i ich podstawowych usług oraz planów ochrony obszarów Natura 2000 i innych obszarów o wysokiej wartości przyrodniczej i planów zarządzania nimi	O1 - Wydatki ze środków publicznych ogółem		P3	3A	
M07	7.6 - Wsparcie na badania i inwestycje związane z utrzymaniem, odbudową i poprawą stanu dziedzictwa kulturowego i przyrodniczego wsi, krajobrazu wiejskiego i miejsc o wysokiej wartości przyrodniczej, w tym dotyczące powiązanych aspektów społeczno-gospodarczych oraz środków w zakresie świadomości środowiskowej					
M07	7.1 - wsparcie sporządzania i aktualizowania planów rozwoju gmin i wsi na obszarach wiejskich i ich podstawowych usług oraz planów ochrony obszarów Natura 2000 i innych obszarów o wysokiej wartości przyrodniczej i planów zarządzania nimi	O1 - Wydatki ze środków publicznych ogółem		P6	6B	
M07	7.6 - Wsparcie na badania i inwestycje związane z utrzymaniem, odbudową i poprawą stanu dziedzictwa kulturowego i przyrodniczego wsi, krajobrazu wiejskiego i miejsc o wysokiej wartości przyrodniczej, w tym dotyczące					

	powiązanych aspektów społeczno-gospodarczych oraz środków w zakresie świadomości środowiskowej					
M07	<b>7.1 - wsparcie sporządzania i aktualizowania planów rozwoju gmin i wsi na obszarach wiejskich i ich podstawowych usług oraz planów ochrony obszarów Natura 2000 i innych obszarów o wysokiej wartości przyrodniczej i planów zarządzania nimi</b>	<b>O1 - Wydatki ze środków publicznych ogółem</b>				
	7.6 - Wsparcie na badania i inwestycje związane z utrzymaniem, odbudową i poprawą stanu dziedzictwa kulturowego i przyrodniczego wsi, krajobrazu wiejskiego i miejsc o wysokiej wartości przyrodniczej, w tym dotyczące powiązanych aspektów społeczno-gospodarczych oraz środków w zakresie świadomości środowiskowej					
M07	7.1 - wsparcie sporządzania i aktualizowania planów rozwoju gmin i wsi na obszarach wiejskich i ich podstawowych usług oraz planów ochrony obszarów Natura 2000 i innych obszarów o wysokiej wartości przyrodniczej i planów zarządzania nimi	O3 - Liczba wspieranych działań/operacji	N2000/plany zarządzania obszarem o wysokiej wartości przyrodniczej	P3	3A	
M07	7.1 - wsparcie sporządzania i aktualizowania planów rozwoju gmin i wsi na obszarach wiejskich i ich podstawowych usług oraz planów ochrony obszarów Natura 2000 i innych obszarów o wysokiej wartości przyrodniczej i planów zarządzania nimi	O3 - Liczba wspieranych działań/operacji	N2000/plany zarządzania obszarem o wysokiej wartości przyrodniczej	P6	6B	
M07	<b>7.1 - wsparcie sporządzania i aktualizowania planów rozwoju gmin i wsi na obszarach wiejskich i ich podstawowych usług oraz planów ochrony obszarów Natura 2000 i innych obszarów o wysokiej wartości przyrodniczej i planów zarządzania nimi</b>	<b>O3 - Liczba wspieranych działań/operacji</b>	<b>N2000/plany zarządzania obszarem o wysokiej wartości przyrodniczej</b>			
M07	7.1 - wsparcie sporządzania i aktualizowania planów rozwoju gmin i wsi na obszarach wiejskich i ich podstawowych usług oraz planów ochrony obszarów Natura 2000 i innych obszarów o wysokiej wartości przyrodniczej i planów zarządzania nimi	O3 - Liczba wspieranych działań/operacji	rozwoju wsi	P3	3A	
M07	7.1 - wsparcie sporządzania i aktualizowania planów rozwoju gmin i wsi na obszarach wiejskich i ich podstawowych usług oraz planów ochrony obszarów Natura 2000 i innych obszarów o wysokiej wartości przyrodniczej i planów zarządzania nimi	O3 - Liczba wspieranych działań/operacji	rozwoju wsi	P6	6B	
M07	<b>7.1 - wsparcie sporządzania i aktualizowania planów rozwoju gmin i wsi na obszarach wiejskich i ich podstawowych usług oraz planów ochrony obszarów Natura 2000 i</b>	<b>O3 - Liczba wspieranych działań/operacji</b>	<b>rozwoju wsi</b>			

	<b>innych obszarów o wysokiej wartości przyrodniczej i planów zarządzania nimi</b>				
M07	<p>7.1 - wsparcie sporządzania i aktualizowania planów rozwoju gmin i wsi na obszarach wiejskich i ich podstawowych usług oraz planów ochrony obszarów Natura 2000 i innych obszarów o wysokiej wartości przyrodniczej i planów zarządzania nimi</p> <p>7.2 - Wsparcie inwestycji związanych z tworzeniem, ulepszaniem lub rozbudową wszystkich rodzajów małej infrastruktury, w tym inwestycji w energię odnawialną i w oszczędzanie energii</p> <p>7.4 - Wsparcie inwestycji w tworzenie, ulepszanie i rozwijanie podstawowych usług lokalnych dla ludności wiejskiej, w tym rekreacji i kultury, i powiązanej infrastruktury</p> <p>7.5 - Wsparcie inwestycji w infrastrukturę rekreacyjną, informację turystyczną i infrastrukturę turystyczną o małej skali służącą publicznemu korzystaniu z tych usług</p> <p>7.6 - Wsparcie na badania i inwestycje związane z utrzymaniem, odbudową i poprawą stanu dziedzictwa kulturowego i przyrodniczego wsi, krajobrazu wiejskiego i miejsc o wysokiej wartości przyrodniczej, w tym dotyczące powiązanych aspektów społeczno-gospodarczych oraz środków w zakresie świadomości środowiskowej</p> <p>7.7 - Wsparcie inwestycji ukierunkowanych na przeniesienie działalności i przebudowę budynków lub innych obiektów położonych w osadach wiejskich lub w ich pobliżu, mających na celu poprawę jakości życia lub poprawę wyników osady w zakresie oddziaływania na środowisko</p> <p>7.8 - Inne</p>	O15 - Liczba ludności korzystającej z ulepszonych usług / infrastruktury (w obszarze IT lub w innym obszarze)		P3	3A
M07	<p>7.1 - wsparcie sporządzania i aktualizowania planów rozwoju gmin i wsi na obszarach wiejskich i ich podstawowych usług oraz planów ochrony obszarów Natura 2000 i innych obszarów o wysokiej wartości przyrodniczej i planów zarządzania nimi</p> <p>7.2 - Wsparcie inwestycji związanych z tworzeniem, ulepszaniem lub rozbudową wszystkich rodzajów małej infrastruktury, w tym inwestycji w energię odnawialną i w oszczędzanie energii</p> <p>7.4 - Wsparcie inwestycji w tworzenie, ulepszanie i rozwijanie podstawowych usług</p>	O15 - Liczba ludności korzystającej z ulepszonych usług / infrastruktury (w obszarze IT lub w innym obszarze)		P6	6B

	<p>lokalnych dla ludności wiejskiej, w tym rekreacji i kultury, i powiązanej infrastruktury</p> <p>7.5 - Wsparcie inwestycji w infrastrukturę rekreacyjną, informację turystyczną i infrastrukturę turystyczną o małej skali służącą publicznemu korzystaniu z tych usług</p> <p>7.6 - Wsparcie na badania i inwestycje związane z utrzymaniem, odbudową i poprawą stanu dziedzictwa kulturowego i przyrodniczego wsi, krajobrazu wiejskiego i miejsc o wysokiej wartości przyrodniczej, w tym dotyczące powiązanych aspektów społeczno-gospodarczych oraz środków w zakresie świadomości środowiskowej</p> <p>7.7 - Wsparcie inwestycji ukierunkowanych na przeniesienie działalności i przebudowę budynków lub innych obiektów położonych w osadach wiejskich lub w ich pobliżu, mających na celu poprawę jakości życia lub poprawę wyników osady w zakresie oddziaływania na środowisko</p> <p>7.8 - Inne</p>					
M07	<p>7.1 - wsparcie sporządzania i aktualizowania planów rozwoju gmin i wsi na obszarach wiejskich i ich podstawowych usług oraz planów ochrony obszarów Natura 2000 i innych obszarów o wysokiej wartości przyrodniczej i planów zarządzania nimi</p> <p>7.2 - Wsparcie inwestycji związanych z tworzeniem, ulepszaniem lub rozbudową wszystkich rodzajów małej infrastruktury, w tym inwestycji w energię odnawialną i w oszczędzanie energii</p> <p>7.4 - Wsparcie inwestycji w tworzenie, ulepszanie i rozwijanie podstawowych usług lokalnych dla ludności wiejskiej, w tym rekreacji i kultury, i powiązanej infrastruktury</p> <p>7.5 - Wsparcie inwestycji w infrastrukturę rekreacyjną, informację turystyczną i infrastrukturę turystyczną o małej skali służącą publicznemu korzystaniu z tych usług</p> <p>7.6 - Wsparcie na badania i inwestycje związane z utrzymaniem, odbudową i poprawą stanu dziedzictwa kulturowego i przyrodniczego wsi, krajobrazu wiejskiego i miejsc o wysokiej wartości przyrodniczej, w tym dotyczące powiązanych aspektów społeczno-gospodarczych oraz środków w zakresie świadomości środowiskowej</p>	O15 - Liczba ludności korzystającej z ulepszonych usług / infrastruktury (w obszarze IT lub w innym obszarze)				



	<p><b>7.7 - Wsparcie inwestycji ukierunkowanych na przeniesienie działalności i przebudowę budynków lub innych obiektów położonych w osadach wiejskich lub w ich pobliżu, mających na celu poprawę jakości życia lub poprawę wyników osady w zakresie oddziaływania na środowisko</b></p>					
	<p><b>7.8 - Inne</b></p>					
M07	<p>7.2 - Wsparcie inwestycji związanych z tworzeniem, ulepszaniem lub rozbudową wszystkich rodzajów małej infrastruktury, w tym inwestycji w energię odnawialną i w oszczędzanie energii</p>	O2 - Inwestycje ogółem		P3	3A	
	<p>7.3 - Wsparcie infrastruktury szerokopasmowej, w tym jej tworzenia, ulepszania i rozbudowy, pasywnej infrastruktury szerokopasmowej oraz zapewniania dostępu do łączności szerokopasmowej i publicznej e-administracji</p>					
	<p>7.4 - Wsparcie inwestycji w tworzenie, ulepszanie i rozwijanie podstawowych usług lokalnych dla ludności wiejskiej, w tym rekreacji i kultury, i powiązanej infrastruktury</p>					
	<p>7.5 - Wsparcie inwestycji w infrastrukturę rekreacyjną, informację turystyczną i infrastrukturę turystyczną o małej skali służącą publicznemu korzystaniu z tych usług</p>					
	<p>7.6 - Wsparcie na badania i inwestycje związane z utrzymaniem, odbudową i poprawą stanu dziedzictwa kulturowego i przyrodniczego wsi, krajobrazu wiejskiego i miejsc o wysokiej wartości przyrodniczej, w tym dotyczące powiązanych aspektów społeczno-gospodarczych oraz środków w zakresie świadomości środowiskowej</p>					
	<p>7.7 - Wsparcie inwestycji ukierunkowanych na przeniesienie działalności i przebudowę budynków lub innych obiektów położonych w osadach wiejskich lub w ich pobliżu, mających na celu poprawę jakości życia lub poprawę wyników osady w zakresie oddziaływania na środowisko</p>					
	<p>7.8 - Inne</p>					
M07	<p>7.2 - Wsparcie inwestycji związanych z tworzeniem, ulepszaniem lub rozbudową wszystkich rodzajów małej infrastruktury, w tym inwestycji w energię odnawialną i w oszczędzanie energii</p>	O2 - Inwestycje ogółem		P6	6B	
	<p>7.3 - Wsparcie infrastruktury szerokopasmowej, w tym jej tworzenia, ulepszania i rozbudowy, pasywnej infrastruktury szerokopasmowej oraz</p>					

	<p>zapewniania dostępu do łączności szerokopasmowej i publicznej e-administracji</p> <p>7.4 - Wsparcie inwestycji w tworzenie, ulepszanie i rozwijanie podstawowych usług lokalnych dla ludności wiejskiej, w tym rekreacji i kultury, i powiązanej infrastruktury</p> <p>7.5 - Wsparcie inwestycji w infrastrukturę rekreacyjną, informację turystyczną i infrastrukturę turystyczną o małej skali służącą publicznemu korzystaniu z tych usług</p> <p>7.6 - Wsparcie na badania i inwestycje związane z utrzymaniem, odbudową i poprawą stanu dziedzictwa kulturowego i przyrodniczego wsi, krajobrazu wiejskiego i miejsc o wysokiej wartości przyrodniczej, w tym dotyczące powiązanych aspektów społeczno-gospodarczych oraz środków w zakresie świadomości środowiskowej</p> <p>7.7 - Wsparcie inwestycji ukierunkowanych na przeniesienie działalności i przebudowę budynków lub innych obiektów położonych w osadach wiejskich lub w ich pobliżu, mających na celu poprawę jakości życia lub poprawę wyników osady w zakresie oddziaływania na środowisko</p> <p>7.8 - Inne</p>					
M07	<p>7.2 - Wsparcie inwestycji związanych z tworzeniem, ulepszaniem lub rozbudową wszystkich rodzajów małej infrastruktury, w tym inwestycji w energię odnawialną i w oszczędzanie energii</p> <p>7.3 - Wsparcie infrastruktury szerokopasmowej, w tym jej tworzenia, ulepszania i rozbudowy, pasywnej infrastruktury szerokopasmowej oraz zapewniania dostępu do łączności szerokopasmowej i publicznej e-administracji</p> <p>7.4 - Wsparcie inwestycji w tworzenie, ulepszanie i rozwijanie podstawowych usług lokalnych dla ludności wiejskiej, w tym rekreacji i kultury, i powiązanej infrastruktury</p> <p>7.5 - Wsparcie inwestycji w infrastrukturę rekreacyjną, informację turystyczną i infrastrukturę turystyczną o małej skali służącą publicznemu korzystaniu z tych usług</p> <p>7.6 - Wsparcie na badania i inwestycje związane z utrzymaniem, odbudową i poprawą stanu dziedzictwa kulturowego i przyrodniczego wsi, krajobrazu wiejskiego i</p>	O2 - Inwestycje ogółem				

	<p>miejsce o wysokiej wartości przyrodniczej, w tym dotyczące powiązanych aspektów społeczno-gospodarczych oraz środków w zakresie świadomości środowiskowej</p> <p>7.7 - Wsparcie inwestycji ukierunkowanych na przeniesienie działalności i przebudowę budynków lub innych obiektów położonych w osadach wiejskich lub w ich pobliżu, mających na celu poprawę jakości życia lub poprawę wyników osady w zakresie oddziaływania na środowisko</p> <p>7.8 - Inne</p>					
M07	7.2 - Wsparcie inwestycji związanych z tworzeniem, ulepszaniem lub rozbudową wszystkich rodzajów małej infrastruktury, w tym inwestycji w energię odnawialną i w oszczędzanie energii	O3 - Liczba wspieranych działań/operacji		P3	3A	
M07	7.2 - Wsparcie inwestycji związanych z tworzeniem, ulepszaniem lub rozbudową wszystkich rodzajów małej infrastruktury, w tym inwestycji w energię odnawialną i w oszczędzanie energii	O3 - Liczba wspieranych działań/operacji		P6	6B	
<b>M07</b>	<b>7.2 - Wsparcie inwestycji związanych z tworzeniem, ulepszaniem lub rozbudową wszystkich rodzajów małej infrastruktury, w tym inwestycji w energię odnawialną i w oszczędzanie energii</b>	<b>O3 - Liczba wspieranych działań/operacji</b>				
M07	7.3 - Wsparcie infrastruktury szerokopasmowej, w tym jej tworzenia, ulepszania i rozbudowy, pasywnej infrastruktury szerokopasmowej oraz zapewniania dostępu do łączności szerokopasmowej i publicznej e-administracji	O1 - Wydatki ze środków publicznych ogółem	Sieci szerokopasmowe	P3	3A	
M07	7.3 - Wsparcie infrastruktury szerokopasmowej, w tym jej tworzenia, ulepszania i rozbudowy, pasywnej infrastruktury szerokopasmowej oraz zapewniania dostępu do łączności szerokopasmowej i publicznej e-administracji	O1 - Wydatki ze środków publicznych ogółem	Sieci szerokopasmowe	P6	6B	
<b>M07</b>	<b>7.3 - Wsparcie infrastruktury szerokopasmowej, w tym jej tworzenia, ulepszania i rozbudowy, pasywnej infrastruktury szerokopasmowej oraz zapewniania dostępu do łączności szerokopasmowej i publicznej e-administracji</b>	<b>O1 - Wydatki ze środków publicznych ogółem</b>	<b>Sieci szerokopasmowe</b>			
M07	7.3 - Wsparcie infrastruktury szerokopasmowej, w tym jej tworzenia, ulepszania i rozbudowy, pasywnej infrastruktury szerokopasmowej oraz zapewniania dostępu do łączności szerokopasmowej i publicznej e-administracji	O1 - Wydatki ze środków publicznych ogółem	pozostała inna niż szerokopasmowa	P3	3A	
M07	7.3 - Wsparcie infrastruktury szerokopasmowej, w tym jej tworzenia, ulepszania i rozbudowy,	O1 - Wydatki ze środków publicznych ogółem	pozostała inna niż szerokopasmowa	P6	6B	

	pasywnej infrastruktury szerokopasmowej oraz zapewniania dostępu do łączności szerokopasmowej i publicznej e-administracji					
<b>M07</b>	<b>7.3 - Wsparcie infrastruktury szerokopasmowej, w tym jej tworzenia, ulepszenia i rozbudowy, pasywnej infrastruktury szerokopasmowej oraz zapewniania dostępu do łączności szerokopasmowej i publicznej e-administracji</b>	<b>O1 - Wydatki ze środków publicznych ogółem</b>	<b>pozostała inna niż szerokopasmowa</b>			
M07	7.3 - Wsparcie infrastruktury szerokopasmowej, w tym jej tworzenia, ulepszenia i rozbudowy, pasywnej infrastruktury szerokopasmowej oraz zapewniania dostępu do łączności szerokopasmowej i publicznej e-administracji	O3 - Liczba wspieranych działań/operacji	usługi administracji elektronicznej	P3	3A	
M07	7.3 - Wsparcie infrastruktury szerokopasmowej, w tym jej tworzenia, ulepszenia i rozbudowy, pasywnej infrastruktury szerokopasmowej oraz zapewniania dostępu do łączności szerokopasmowej i publicznej e-administracji	O3 - Liczba wspieranych działań/operacji	usługi administracji elektronicznej	P6	6B	
<b>M07</b>	<b>7.3 - Wsparcie infrastruktury szerokopasmowej, w tym jej tworzenia, ulepszenia i rozbudowy, pasywnej infrastruktury szerokopasmowej oraz zapewniania dostępu do łączności szerokopasmowej i publicznej e-administracji</b>	<b>O3 - Liczba wspieranych działań/operacji</b>	<b>usługi administracji elektronicznej</b>			
M07	7.3 - Wsparcie infrastruktury szerokopasmowej, w tym jej tworzenia, ulepszenia i rozbudowy, pasywnej infrastruktury szerokopasmowej oraz zapewniania dostępu do łączności szerokopasmowej i publicznej e-administracji	O3 - Liczba wspieranych działań/operacji	Infrastruktura ICT: bardzo szybka sieć szerokopasmowa (dostęp/lokalna pętla abonencka; >/= 100 Mbps)	P3	3A	
M07	7.3 - Wsparcie infrastruktury szerokopasmowej, w tym jej tworzenia, ulepszenia i rozbudowy, pasywnej infrastruktury szerokopasmowej oraz zapewniania dostępu do łączności szerokopasmowej i publicznej e-administracji	O3 - Liczba wspieranych działań/operacji	Infrastruktura ICT: bardzo szybka sieć szerokopasmowa (dostęp/lokalna pętla abonencka; >/= 100 Mbps)	P6	6B	
<b>M07</b>	<b>7.3 - Wsparcie infrastruktury szerokopasmowej, w tym jej tworzenia, ulepszenia i rozbudowy, pasywnej infrastruktury szerokopasmowej oraz zapewniania dostępu do łączności szerokopasmowej i publicznej e-administracji</b>	<b>O3 - Liczba wspieranych działań/operacji</b>	<b>Infrastruktura ICT: bardzo szybka sieć szerokopasmowa (dostęp/lokalna pętla abonencka; &gt;/= 100 Mbps)</b>			
M07	7.3 - Wsparcie infrastruktury szerokopasmowej, w tym jej tworzenia, ulepszenia i rozbudowy, pasywnej infrastruktury szerokopasmowej oraz zapewniania dostępu do łączności szerokopasmowej i publicznej e-administracji	O3 - Liczba wspieranych działań/operacji	Infrastruktura ICT: szybka sieć szerokopasmowa (dostęp/lokalna pętla abonencka; >/= 30 Mbps)	P3	3A	
M07	7.3 - Wsparcie infrastruktury szerokopasmowej, w tym jej tworzenia, ulepszenia i rozbudowy, pasywnej infrastruktury szerokopasmowej oraz zapewniania dostępu do łączności szerokopasmowej i publicznej e-administracji	O3 - Liczba wspieranych działań/operacji	Infrastruktura ICT: szybka sieć szerokopasmowa (dostęp/lokalna pętla abonencka; >/= 30 Mbps)	P6	6B	

M07	<b>7.3 - Wsparcie infrastruktury szerokopasmowej, w tym jej tworzenia, ulepszenia i rozbudowy, pasywnej infrastruktury szerokopasmowej oraz zapewnienia dostępu do łączności szerokopasmowej i publicznej e-administracji</b>	<b>O3 - Liczba wspieranych działań/operacji</b>	<b>Infrastruktura ICT: szybka sieć szerokopasmowa (dostęp/lokalna pętla abonencka; &gt;= 30 Mbps)</b>			
M07	7.3 - Wsparcie infrastruktury szerokopasmowej, w tym jej tworzenia, ulepszenia i rozbudowy, pasywnej infrastruktury szerokopasmowej oraz zapewnienia dostępu do łączności szerokopasmowej i publicznej e-administracji	O3 - Liczba wspieranych działań/operacji	ICT: Inne rodzaje infrastruktury ICT (bierna, centrum IT itp.)	P3	3A	
M07	7.3 - Wsparcie infrastruktury szerokopasmowej, w tym jej tworzenia, ulepszenia i rozbudowy, pasywnej infrastruktury szerokopasmowej oraz zapewnienia dostępu do łączności szerokopasmowej i publicznej e-administracji	O3 - Liczba wspieranych działań/operacji	ICT: Inne rodzaje infrastruktury ICT (bierna, centrum IT itp.)	P6	6B	
M07	<b>7.3 - Wsparcie infrastruktury szerokopasmowej, w tym jej tworzenia, ulepszenia i rozbudowy, pasywnej infrastruktury szerokopasmowej oraz zapewnienia dostępu do łączności szerokopasmowej i publicznej e-administracji</b>	<b>O3 - Liczba wspieranych działań/operacji</b>	<b>ICT: Inne rodzaje infrastruktury ICT (bierna, centrum IT itp.)</b>			
M07	7.3 - Wsparcie infrastruktury szerokopasmowej, w tym jej tworzenia, ulepszenia i rozbudowy, pasywnej infrastruktury szerokopasmowej oraz zapewnienia dostępu do łączności szerokopasmowej i publicznej e-administracji	O15 - Liczba ludności korzystającej z ulepszonych usług / infrastruktury (w obszarze IT lub w innym obszarze)	Sieci szerokopasmowe	P3	3A	
M07	7.3 - Wsparcie infrastruktury szerokopasmowej, w tym jej tworzenia, ulepszenia i rozbudowy, pasywnej infrastruktury szerokopasmowej oraz zapewnienia dostępu do łączności szerokopasmowej i publicznej e-administracji	O15 - Liczba ludności korzystającej z ulepszonych usług / infrastruktury (w obszarze IT lub w innym obszarze)	Sieci szerokopasmowe	P6	6B	
M07	<b>7.3 - Wsparcie infrastruktury szerokopasmowej, w tym jej tworzenia, ulepszenia i rozbudowy, pasywnej infrastruktury szerokopasmowej oraz zapewnienia dostępu do łączności szerokopasmowej i publicznej e-administracji</b>	<b>O15 - Liczba ludności korzystającej z ulepszonych usług / infrastruktury (w obszarze IT lub w innym obszarze)</b>	<b>Sieci szerokopasmowe</b>			
M07	7.3 - Wsparcie infrastruktury szerokopasmowej, w tym jej tworzenia, ulepszenia i rozbudowy, pasywnej infrastruktury szerokopasmowej oraz zapewnienia dostępu do łączności szerokopasmowej i publicznej e-administracji	O15 - Liczba ludności korzystającej z ulepszonych usług / infrastruktury (w obszarze IT lub w innym obszarze)	pozostała inna niż szerokopasmowa	P3	3A	
M07	7.3 - Wsparcie infrastruktury szerokopasmowej, w tym jej tworzenia, ulepszenia i rozbudowy, pasywnej infrastruktury szerokopasmowej oraz zapewnienia dostępu do łączności szerokopasmowej i publicznej e-administracji	O15 - Liczba ludności korzystającej z ulepszonych usług / infrastruktury (w obszarze IT lub w innym obszarze)	pozostała inna niż szerokopasmowa	P6	6B	
M07	<b>7.3 - Wsparcie infrastruktury szerokopasmowej, w tym jej tworzenia, ulepszenia i rozbudowy, pasywnej</b>	<b>O15 - Liczba ludności korzystającej z ulepszonych usług / infrastruktury (w obszarze IT lub w innym obszarze)</b>	<b>pozostała inna niż szerokopasmowa</b>			

	<b>infrastruktury szerokopasmowej oraz zapewniania dostępu do łączności szerokopasmowej i publicznej e-administracji</b>					
M07	7.4 - Wsparcie inwestycji w tworzenie, ulepszanie i rozwijanie podstawowych usług lokalnych dla ludności wiejskiej, w tym rekreacji i kultury, i powiązanej infrastruktury	O3 - Liczba wspieranych działań/operacji		P3	3A	
M07	7.4 - Wsparcie inwestycji w tworzenie, ulepszanie i rozwijanie podstawowych usług lokalnych dla ludności wiejskiej, w tym rekreacji i kultury, i powiązanej infrastruktury	O3 - Liczba wspieranych działań/operacji		P6	6B	
<b>M07</b>	<b>7.4 - Wsparcie inwestycji w tworzenie, ulepszanie i rozwijanie podstawowych usług lokalnych dla ludności wiejskiej, w tym rekreacji i kultury, i powiązanej infrastruktury</b>	<b>O3 - Liczba wspieranych działań/operacji</b>				
M07	7.5 - Wsparcie inwestycji w infrastrukturę rekreacyjną, informację turystyczną i infrastrukturę turystyczną o małej skali służącą publicznemu korzystaniu z tych usług	O3 - Liczba wspieranych działań/operacji		P3	3A	
M07	7.5 - Wsparcie inwestycji w infrastrukturę rekreacyjną, informację turystyczną i infrastrukturę turystyczną o małej skali służącą publicznemu korzystaniu z tych usług	O3 - Liczba wspieranych działań/operacji		P6	6B	
<b>M07</b>	<b>7.5 - Wsparcie inwestycji w infrastrukturę rekreacyjną, informację turystyczną i infrastrukturę turystyczną o małej skali służącą publicznemu korzystaniu z tych usług</b>	<b>O3 - Liczba wspieranych działań/operacji</b>				
M07	7.6 - Wsparcie na badania i inwestycje związane z utrzymaniem, odbudową i poprawą stanu dziedzictwa kulturowego i przyrodniczego wsi, krajobrazu wiejskiego i miejsc o wysokiej wartości przyrodniczej, w tym dotyczące powiązanych aspektów społeczno-gospodarczych oraz środków w zakresie świadomości środowiskowej	O3 - Liczba wspieranych działań/operacji		P3	3A	
M07	7.6 - Wsparcie na badania i inwestycje związane z utrzymaniem, odbudową i poprawą stanu dziedzictwa kulturowego i przyrodniczego wsi, krajobrazu wiejskiego i miejsc o wysokiej wartości przyrodniczej, w tym dotyczące powiązanych aspektów społeczno-gospodarczych oraz środków w zakresie świadomości środowiskowej	O3 - Liczba wspieranych działań/operacji		P6	6B	
<b>M07</b>	<b>7.6 - Wsparcie na badania i inwestycje związane z utrzymaniem, odbudową i poprawą stanu dziedzictwa kulturowego i przyrodniczego wsi, krajobrazu wiejskiego i miejsc o wysokiej wartości przyrodniczej, w tym dotyczące powiązanych aspektów społeczno-gospodarczych oraz środków w</b>	<b>O3 - Liczba wspieranych działań/operacji</b>				

	<b>zakresie świadomości środowiskowej</b>					
M07	7.7 - Wsparcie inwestycji ukierunkowanych na przeniesienie działalności i przebudowę budynków lub innych obiektów położonych w osadach wiejskich lub w ich pobliżu, mających na celu poprawę jakości życia lub poprawę wyników osady w zakresie oddziaływania na środowisko	O3 - Liczba wspieranych działań/operacji		P3	3A	
M07	7.7 - Wsparcie inwestycji ukierunkowanych na przeniesienie działalności i przebudowę budynków lub innych obiektów położonych w osadach wiejskich lub w ich pobliżu, mających na celu poprawę jakości życia lub poprawę wyników osady w zakresie oddziaływania na środowisko	O3 - Liczba wspieranych działań/operacji		P6	6B	
<b>M07</b>	<b>7.7 - Wsparcie inwestycji ukierunkowanych na przeniesienie działalności i przebudowę budynków lub innych obiektów położonych w osadach wiejskich lub w ich pobliżu, mających na celu poprawę jakości życia lub poprawę wyników osady w zakresie oddziaływania na środowisko</b>	<b>O3 - Liczba wspieranych działań/operacji</b>				
M07	7.8 - Inne	O3 - Liczba wspieranych działań/operacji		P3	3A	
M07	7.8 - Inne	O3 - Liczba wspieranych działań/operacji		P6	6B	
<b>M07</b>	<b>7.8 - Inne</b>	<b>O3 - Liczba wspieranych działań/operacji</b>				

11.b1.g) M08 - Inwestycje w rozwój obszarów leśnych i poprawę żywotności lasów (art. 21-26)

Działanie	Poddziałanie	Wskaźnik	Kryterium klasyfikacji 1	Priorytet	Cel szczegółowy	B1: osiągnięte wskaźniki produktu (2014–Rok N wartość skumulowana)
M08	8.1 - wsparcie na zalesianie i tworzenie terenu zalesionego	O1 - Wydatki ze środków publicznych ogółem	tylko ustanawianie	P5	5E	108 574,71
<b>M08</b>	<b>8.1 - wsparcie na zalesianie i tworzenie terenu zalesionego</b>	<b>O1 - Wydatki ze środków publicznych ogółem</b>	<b>tylko ustanawianie</b>			<b>108 574,71</b>
M08	8.1 - wsparcie na zalesianie i tworzenie terenu zalesionego	O4 - Liczba gospodarstw rolnych/beneficjentów otrzymujących wsparcie	tylko ustanawianie	P5	5E	29,00
<b>M08</b>	<b>8.1 - wsparcie na zalesianie i tworzenie terenu zalesionego</b>	<b>O4 - Liczba gospodarstw rolnych/beneficjentów otrzymujących wsparcie</b>	<b>tylko ustanawianie</b>			<b>29,00</b>
M08	8.1 - wsparcie na zalesianie i tworzenie terenu zalesionego	O5 - Obszar całkowity (ha)	tylko ustanawianie	P5	5E	74,04
<b>M08</b>	<b>8.1 - wsparcie na zalesianie i tworzenie terenu zalesionego</b>	<b>O5 - Obszar całkowity (ha)</b>	<b>tylko ustanawianie</b>			<b>74,04</b>
M08	8.2 - Wsparcie na rzecz tworzenia i utrzymania systemów rolno-leśnych	O1 - Wydatki ze środków publicznych ogółem	tylko ustanawianie	P5	5E	
<b>M08</b>	<b>8.2 - Wsparcie na rzecz tworzenia i utrzymania systemów rolno-leśnych</b>	<b>O1 - Wydatki ze środków publicznych ogółem</b>	<b>tylko ustanawianie</b>			<b>0,00</b>
M08	8.2 - Wsparcie na rzecz tworzenia i utrzymania systemów rolno-leśnych	O4 - Liczba gospodarstw rolnych/beneficjentów otrzymujących wsparcie	tylko ustanawianie	P5	5E	
<b>M08</b>	<b>8.2 - Wsparcie na rzecz tworzenia i utrzymania systemów rolno-leśnych</b>	<b>O4 - Liczba gospodarstw rolnych/beneficjentów otrzymujących wsparcie</b>	<b>tylko ustanawianie</b>			<b>0,00</b>
M08	8.2 - Wsparcie na rzecz tworzenia i utrzymania systemów rolno-leśnych	O5 - Obszar całkowity (ha)	tylko ustanawianie	P5	5E	
<b>M08</b>	<b>8.2 - Wsparcie na rzecz tworzenia i utrzymania systemów rolno-leśnych</b>	<b>O5 - Obszar całkowity (ha)</b>	<b>tylko ustanawianie</b>			<b>0,00</b>
M08	8.4 – Wsparcie na odtwarzanie lasów po zniszczeniach wskutek pożarów lasów, klęsk żywiołowych i katastrof	O1 - Wydatki ze środków publicznych ogółem		P5	5E	
<b>M08</b>	<b>8.4 – Wsparcie na odtwarzanie lasów po zniszczeniach wskutek pożarów lasów, klęsk żywiołowych i katastrof</b>	<b>O1 - Wydatki ze środków publicznych ogółem</b>				<b>0,00</b>
M08	8.4 – Wsparcie na odtwarzanie lasów po zniszczeniach wskutek pożarów lasów, klęsk żywiołowych i katastrof	O4 - Liczba gospodarstw rolnych/beneficjentów otrzymujących wsparcie		P5	5E	



<b>M08</b>	<b>8.4 – Wsparcie na odtwarzanie lasów po zniszczeniach wskutek pożarów lasów, klęsk żywiołowych i katastrof</b>	<b>O4 - Liczba gospodarstw rolnych/beneficjentów otrzymujących wsparcie</b>				<b>0,00</b>
M08	8.4 – Wsparcie na odtwarzanie lasów po zniszczeniach wskutek pożarów lasów, klęsk żywiołowych i katastrof	O5 - Obszar całkowity (ha)		P5	5E	
<b>M08</b>	<b>8.4 – Wsparcie na odtwarzanie lasów po zniszczeniach wskutek pożarów lasów, klęsk żywiołowych i katastrof</b>	<b>O5 - Obszar całkowity (ha)</b>				<b>0,00</b>
M08	8.5 – Wsparcie inwestycji zwiększających odporność ekosystemów leśnych i ich wartość środowiskową	O1 - Wydatki ze środków publicznych ogółem		P5	5E	
<b>M08</b>	<b>8.5 – Wsparcie inwestycji zwiększających odporność ekosystemów leśnych i ich wartość środowiskową</b>	<b>O1 - Wydatki ze środków publicznych ogółem</b>				<b>0,00</b>
M08	8.5 – Wsparcie inwestycji zwiększających odporność ekosystemów leśnych i ich wartość środowiskową	O2 - Inwestycje ogółem		P5	5E	
<b>M08</b>	<b>8.5 – Wsparcie inwestycji zwiększających odporność ekosystemów leśnych i ich wartość środowiskową</b>	<b>O2 - Inwestycje ogółem</b>				<b>0,00</b>
M08	8.5 – Wsparcie inwestycji zwiększających odporność ekosystemów leśnych i ich wartość środowiskową	O3 - Liczba wspieranych działań/operacji		P5	5E	
<b>M08</b>	<b>8.5 – Wsparcie inwestycji zwiększających odporność ekosystemów leśnych i ich wartość środowiskową</b>	<b>O3 - Liczba wspieranych działań/operacji</b>				<b>0,00</b>
M08	8.5 – Wsparcie inwestycji zwiększających odporność ekosystemów leśnych i ich wartość środowiskową	O5 - Obszar całkowity (ha)		P5	5E	
<b>M08</b>	<b>8.5 – Wsparcie inwestycji zwiększających odporność ekosystemów leśnych i ich wartość środowiskową</b>	<b>O5 - Obszar całkowity (ha)</b>				<b>0,00</b>
M08	8.6 – Wsparcie inwestycji w nowe technologie w dziedzinie leśnictwa oraz w pozyskiwanie, przetwarzanie i wprowadzanie do obrotu produktów leśnych	O1 - Wydatki ze środków publicznych ogółem		P5	5E	
<b>M08</b>	<b>8.6 – Wsparcie inwestycji w nowe technologie w dziedzinie leśnictwa oraz w pozyskiwanie, przetwarzanie i wprowadzanie do obrotu produktów leśnych</b>	<b>O1 - Wydatki ze środków publicznych ogółem</b>				<b>0,00</b>
M08	8.6 – Wsparcie inwestycji w nowe technologie w dziedzinie leśnictwa oraz w pozyskiwanie, przetwarzanie i wprowadzanie do obrotu produktów leśnych	O1 - Wydatki ze środków publicznych ogółem	z czego instrument finansowy:	P5	5E	
<b>M08</b>	<b>8.6 – Wsparcie inwestycji w nowe technologie w dziedzinie leśnictwa oraz w pozyskiwanie, przetwarzanie i wprowadzanie do obrotu</b>	<b>O1 - Wydatki ze środków publicznych ogółem</b>	<b>z czego instrument finansowy:</b>			<b>0,00</b>

	<b>produktów leśnych</b>					
M08	8.6 – Wsparcie inwestycji w nowe technologie w dziedzinie leśnictwa oraz w pozyskiwanie, przetwarzanie i wprowadzanie do obrotu produktów leśnych	O2 - Inwestycje ogółem		P5	5E	
<b>M08</b>	<b>8.6 – Wsparcie inwestycji w nowe technologie w dziedzinie leśnictwa oraz w pozyskiwanie, przetwarzanie i wprowadzanie do obrotu produktów leśnych</b>	<b>O2 - Inwestycje ogółem</b>				<b>0,00</b>
M08	8.6 – Wsparcie inwestycji w nowe technologie w dziedzinie leśnictwa oraz w pozyskiwanie, przetwarzanie i wprowadzanie do obrotu produktów leśnych	O3 - Liczba wspieranych działań/operacji		P5	5E	
<b>M08</b>	<b>8.6 – Wsparcie inwestycji w nowe technologie w dziedzinie leśnictwa oraz w pozyskiwanie, przetwarzanie i wprowadzanie do obrotu produktów leśnych</b>	<b>O3 - Liczba wspieranych działań/operacji</b>				<b>0,00</b>
M08	8.6 – Wsparcie inwestycji w nowe technologie w dziedzinie leśnictwa oraz w pozyskiwanie, przetwarzanie i wprowadzanie do obrotu produktów leśnych	O3 - Liczba wspieranych działań/operacji	z czego instrument finansowy:	P5	5E	
<b>M08</b>	<b>8.6 – Wsparcie inwestycji w nowe technologie w dziedzinie leśnictwa oraz w pozyskiwanie, przetwarzanie i wprowadzanie do obrotu produktów leśnych</b>	<b>O3 - Liczba wspieranych działań/operacji</b>	<b>z czego instrument finansowy:</b>			<b>0,00</b>

11.b1.h) M16 - Współpraca (art. 35)

Działanie	Poddziałanie	Wskaźnik	Kryterium klasyfikacji 1	Kryterium klasyfikacji 2	Kryterium klasyfikacji 3	Priorytet	Cel szczegółowy	B1: osiągnięte wskaźniki produktu (2014–Rok N wartość skumulowana)
M16		O1 - Wydatki ze środków publicznych ogółem	EPI			P2	2A	
M16		O1 - Wydatki ze środków publicznych ogółem	EPI			P3	3A	
<b>M16</b>		<b>O1 - Wydatki ze środków publicznych ogółem</b>	<b>EPI</b>					
M16		O1 - Wydatki ze środków publicznych ogółem	EPI	z czego instrument finansowy:		P2	2A	
M16		O1 - Wydatki ze środków publicznych ogółem	EPI	z czego instrument finansowy:		P3	3A	
<b>M16</b>		<b>O1 - Wydatki ze środków publicznych ogółem</b>	<b>EPI</b>	<b>z czego instrument finansowy:</b>				
M16		O16 - Liczba grup EPI otrzymujących wsparcie, liczba operacji EPI otrzymujących wsparcie oraz liczba i rodzaj partnerów w grupach EPI	EPI	Liczba operacji współpracy EPI otrzymujących wsparcie (np. projektów pilotażowych, opracowywania produktów itp.)		P2	2A	
M16		O16 - Liczba grup EPI otrzymujących wsparcie, liczba operacji EPI otrzymujących wsparcie oraz liczba i rodzaj partnerów w grupach EPI	EPI	Liczba operacji współpracy EPI otrzymujących wsparcie (np. projektów pilotażowych, opracowywania produktów itp.)		P3	3A	
<b>M16</b>		<b>O16 - Liczba grup EPI otrzymujących wsparcie, liczba operacji EPI otrzymujących wsparcie oraz liczba i rodzaj partnerów w grupach EPI</b>	<b>EPI</b>	<b>Liczba operacji współpracy EPI otrzymujących wsparcie (np. projektów pilotażowych, opracowywania produktów itp.)</b>				
M16		O16 - Liczba grup EPI otrzymujących wsparcie, liczba operacji EPI otrzymujących wsparcie oraz liczba i rodzaj partnerów w grupach EPI	EPI	Liczba grup EPI otrzymujących wsparcie				
M16		O16 - Liczba grup EPI	EPI	Liczba partnerów w grupach	właściciele			

		otrzymujących wsparcie, liczba operacji EPI otrzymujących wsparcie oraz liczba i rodzaj partnerów w grupach EPI		EPI	gospodarstw rolnych			
M16		O16 - Liczba grup EPI otrzymujących wsparcie, liczba operacji EPI otrzymujących wsparcie oraz liczba i rodzaj partnerów w grupach EPI	EPI	Liczba partnerów w grupach EPI	Organizacje pozarządowe			
M16		O16 - Liczba grup EPI otrzymujących wsparcie, liczba operacji EPI otrzymujących wsparcie oraz liczba i rodzaj partnerów w grupach EPI	EPI	Liczba partnerów w grupach EPI	MŚP			
M16		O16 - Liczba grup EPI otrzymujących wsparcie, liczba operacji EPI otrzymujących wsparcie oraz liczba i rodzaj partnerów w grupach EPI	EPI	Liczba partnerów w grupach EPI	doradcy			
M16		O16 - Liczba grup EPI otrzymujących wsparcie, liczba operacji EPI otrzymujących wsparcie oraz liczba i rodzaj partnerów w grupach EPI	EPI	Liczba partnerów w grupach EPI	pozostałe (inne organy publiczne)			
M16		O16 - Liczba grup EPI otrzymujących wsparcie, liczba operacji EPI otrzymujących wsparcie oraz liczba i rodzaj partnerów w grupach EPI	EPI	Liczba partnerów w grupach EPI	Instytucje badawcze			
M16	16.0 - Inne	O17 - Liczba operacji współpracy otrzymujących wsparcie (innych niż EPI)	innych niż EPI			P2	2A	
M16	16.0 - Inne	O17 - Liczba operacji współpracy otrzymujących wsparcie (innych niż EPI)	innych niż EPI			P3	3A	
<b>M16</b>	<b>16.0 - Inne</b>	<b>O17 - Liczba operacji współpracy otrzymujących wsparcie (innych niż EPI)</b>	<b>innych niż EPI</b>					
M16	16.2 - Wsparcie projektów pilotażowych i opracowywania nowych produktów, praktyk, procesów i technologii	O1 - Wydatki ze środków publicznych ogółem	innych niż EPI			P2	2A	
	16.3 - (Inne) Współpraca							

	<p>między małymi podmiotami przy organizowaniu wspólnych procedur pracy i wspólnym korzystaniu z pomieszczeń i zasobów oraz rozwoju lub marketingu usług turystycznych</p> <p>16.4 - Wsparcie horyzontalnej i wertykalnej współpracy między podmiotami łańcucha dostaw na rzecz utworzenia i rozwoju krótkich łańcuchów dostaw i rynków lokalnych oraz wsparcie działalności promocyjnej w kontekście lokalnym w odniesieniu do rozwoju krótkich łańcuchów dostaw i rynków lokalnych</p> <p>16.5 - Wsparcie wspólnych działań podejmowanych w celu łagodzenia zmiany klimatu lub przystosowania się do niej oraz wsparcie wspólnych podejść do projektów środowiskowych i bieżących praktyk środowiskowych</p> <p>16.6 - Wsparcie współpracy między podmiotami łańcucha dostaw na rzecz zrównoważonego dostarczania biomasy do stosowania w produkcji żywności i energii oraz w procesach przemysłowych</p> <p>16.7 - Wsparcie dla lokalnych strategii rozwoju innych niż RLKS</p> <p>16.8 - Wsparcie opracowania planu urzędzenia lasu lub równoważnych instrumentów</p> <p>16.9 - Wsparcie zróżnicowania działalności rolniczej na działania dotyczące opieki zdrowotnej, integracji społecznej, rolnictwa wspieranego przez społeczność lokalną oraz edukacji w dziedzinie środowiska i żywności.</p>							
M16	16.2 - Wsparcie projektów pilotażowych i	O1 - Wydatki ze środków	innych niż EPI			P3	3A	

	<p>opracowywania nowych produktów, praktyk, procesów i technologii</p>	<p>publicznych ogółem</p>						
	<p>16.3 - (Inne) Współpraca między małymi podmiotami przy organizowaniu wspólnych procedur pracy i wspólnym korzystaniu z pomieszczeń i zasobów oraz rozwoju lub marketingu usług turystycznych</p>							
	<p>16.4 - Wsparcie horyzontalnej i wertykalnej współpracy między podmiotami łańcucha dostaw na rzecz utworzenia i rozwoju krótkich łańcuchów dostaw i rynków lokalnych oraz wsparcie działalności promocyjnej w kontekście lokalnym w odniesieniu do rozwoju krótkich łańcuchów dostaw i rynków lokalnych</p>							
	<p>16.5 - Wsparcie wspólnych działań podejmowanych w celu łagodzenia zmiany klimatu lub przystosowania się do niej oraz wsparcie wspólnych podejść do projektów środowiskowych i bieżących praktyk środowiskowych</p>							
	<p>16.6 - Wsparcie współpracy między podmiotami łańcucha dostaw na rzecz zrównoważonego dostarczania biomasy do stosowania w produkcji żywności i energii oraz w procesach przemysłowych</p>							
	<p>16.7 - Wsparcie dla lokalnych strategii rozwoju innych niż RLKS</p>							
	<p>16.8 - Wsparcie opracowania planu urzędzenia lasu lub równoważnych instrumentów</p>							
	<p>16.9 - Wsparcie zróżnicowania działalności rolniczej na działania dotyczące opieki zdrowotnej, integracji społecznej, rolnictwa wspieranego przez społeczność lokalną oraz</p>							

	edukacji w dziedzinie środowiska i żywności.							
M16	16.2 - Wsparcie projektów pilotażowych i opracowywania nowych produktów, praktyk, procesów i technologii	O1 - Wydatki ze środków publicznych ogółem	innych niż EPI					
	16.3 - (Inne) Współpraca między małymi podmiotami przy organizowaniu wspólnych procedur pracy i wspólnym korzystaniu z pomieszczeń i zasobów oraz rozwoju lub marketingu usług turystycznych							
	16.4 - Wsparcie horyzontalnej i wertykalnej współpracy między podmiotami łańcucha dostaw na rzecz utworzenia i rozwoju krótkich łańcuchów dostaw i rynków lokalnych oraz wsparcie działalności promocyjnej w kontekście lokalnym w odniesieniu do rozwoju krótkich łańcuchów dostaw i rynków lokalnych							
	16.5 - Wsparcie wspólnych działań podejmowanych w celu łagodzenia zmiany klimatu lub przystosowania się do niej oraz wsparcie wspólnych podejść do projektów środowiskowych i bieżących praktyk środowiskowych							
	16.6 - Wsparcie współpracy między podmiotami łańcucha dostaw na rzecz zrównoważonego dostarczania biomasy do stosowania w produkcji żywności i energii oraz w procesach przemysłowych							
	16.7 - Wsparcie dla lokalnych strategii rozwoju innych niż RLKS							
	16.8 - Wsparcie opracowania planu urzędnika lasu lub równoważnych							

	instrumentów							
	<b>16.9 - Wsparcie zróżnicowania działalności rolniczej na działania dotyczące opieki zdrowotnej, integracji społecznej, rolnictwa wspieranego przez społeczność lokalną oraz edukacji w dziedzinie środowiska i żywności.</b>							
M16	<p>16.2 - Wsparcie projektów pilotażowych i opracowywania nowych produktów, praktyk, procesów i technologii</p> <p>16.3 - (Inne) Współpraca między małymi podmiotami przy organizowaniu wspólnych procedur pracy i wspólnym korzystaniu z pomieszczeń i zasobów oraz rozwoju lub marketingu usług turystycznych</p> <p>16.4 - Wsparcie horyzontalnej i wertykalnej współpracy między podmiotami łańcucha dostaw na rzecz utworzenia i rozwoju krótkich łańcuchów dostaw i rynków lokalnych oraz wsparcie działalności promocyjnej w kontekście lokalnym w odniesieniu do rozwoju krótkich łańcuchów dostaw i rynków lokalnych</p> <p>16.5 - Wsparcie wspólnych działań podejmowanych w celu łagodzenia zmiany klimatu lub przystosowania się do niej oraz wsparcie wspólnych podejść do projektów środowiskowych i bieżących praktyk środowiskowych</p> <p>16.6 - Wsparcie współpracy między podmiotami łańcucha dostaw na rzecz zrównoważonego dostarczania biomasy do stosowania w produkcji żywności i energii oraz w procesach przemysłowych</p>	O1 - Wydatki ze środków publicznych ogółem	innych niż EPI	z czego instrument finansowy:	P2	2A		



	16.7 - Wsparcie dla lokalnych strategii rozwoju innych niż RLKS							
	16.8 - Wsparcie opracowania planu urzędzenia lasu lub równoważnych instrumentów							
	16.9 - Wsparcie zróżnicowania działalności rolniczej na działania dotyczące opieki zdrowotnej, integracji społecznej, rolnictwa wspieranego przez społeczność lokalną oraz edukacji w dziedzinie środowiska i żywności.							
M16	16.2 - Wsparcie projektów pilotażowych i opracowywania nowych produktów, praktyk, procesów i technologii	O1 - Wydatki ze środków publicznych ogółem	innych niż EPI	z czego instrument finansowy:	P3	3A		
	16.3 - (Inne) Współpraca między małymi podmiotami przy organizowaniu wspólnych procedur pracy i wspólnym korzystaniu z pomieszczeń i zasobów oraz rozwoju lub marketingu usług turystycznych							
	16.4 - Wsparcie horyzontalnej i wertykalnej współpracy między podmiotami łańcucha dostaw na rzecz utworzenia i rozwoju krótkich łańcuchów dostaw i rynków lokalnych oraz wsparcie działalności promocyjnej w kontekście lokalnym w odniesieniu do rozwoju krótkich łańcuchów dostaw i rynków lokalnych							
	16.5 - Wsparcie wspólnych działań podejmowanych w celu łagodzenia zmiany klimatu lub przystosowania się do niej oraz wsparcie wspólnych podejść do projektów środowiskowych i bieżących praktyk środowiskowych							
	16.6 - Wsparcie współpracy między podmiotami łańcucha dostaw na rzecz zrównoważonego dostarczenia							

	<p>biomasy do stosowania w produkcji żywności i energii oraz w procesach przemysłowych</p> <p>16.7 - Wsparcie dla lokalnych strategii rozwoju innych niż RLKS</p> <p>16.8 - Wsparcie opracowania planu urzędzenia lasu lub równoważnych instrumentów</p> <p>16.9 - Wsparcie zróżnicowania działalności rolniczej na działania dotyczące opieki zdrowotnej, integracji społecznej, rolnictwa wspieranego przez społeczność lokalną oraz edukacji w dziedzinie środowiska i żywności.</p>							
M16	<p><b>16.2 - Wsparcie projektów pilotażowych i opracowywania nowych produktów, praktyk, procesów i technologii</b></p> <p><b>16.3 - (Inne) Współpraca między małymi podmiotami przy organizowaniu wspólnych procedur pracy i wspólnym korzystaniu z pomieszczeń i zasobów oraz rozwoju lub marketingu usług turystycznych</b></p> <p><b>16.4 - Wsparcie horyzontalnej i wertykalnej współpracy między podmiotami łańcucha dostaw na rzecz utworzenia i rozwoju krótkich łańcuchów dostaw i rynków lokalnych oraz wsparcie działalności promocyjnej w kontekście lokalnym w odniesieniu do rozwoju krótkich łańcuchów dostaw i rynków lokalnych</b></p> <p><b>16.5 - Wsparcie wspólnych działań podejmowanych w celu łagodzenia zmiany klimatu lub przystosowania się do niej oraz wsparcie wspólnych podejść do projektów środowiskowych i</b></p>	O1 - Wydatki ze środków publicznych ogółem	innych niż EPI	z czego instrument finansowy:				

	bieżących praktyk środowiskowych							
	16.6 - Wsparcie współpracy między podmiotami łańcucha dostaw na rzecz zrównoważonego dostarczenia biomasy do stosowania w produkcji żywności i energii oraz w procesach przemysłowych							
	16.7 - Wsparcie dla lokalnych strategii rozwoju innych niż RLKS							
	16.8 - Wsparcie opracowania planu urzędnika lasu lub równoważnych instrumentów							
	16.9 - Wsparcie zróżnicowania działalności rolniczej na działania dotyczące opieki zdrowotnej, integracji społecznej, rolnictwa wspieranego przez społeczność lokalną oraz edukacji w dziedzinie środowiska i żywności.							
M16	16.2 - Wsparcie projektów pilotażowych i opracowywania nowych produktów, praktyk, procesów i technologii	O17 - Liczba operacji współpracy otrzymujących wsparcie (innych niż EPI)	innych niż EPI			P2	2A	
M16	16.2 - Wsparcie projektów pilotażowych i opracowywania nowych produktów, praktyk, procesów i technologii	O17 - Liczba operacji współpracy otrzymujących wsparcie (innych niż EPI)	innych niż EPI			P3	3A	
M16	16.2 - Wsparcie projektów pilotażowych i opracowywania nowych produktów, praktyk, procesów i technologii	O17 - Liczba operacji współpracy otrzymujących wsparcie (innych niż EPI)	innych niż EPI					
M16	16.3 - (Inne) Współpraca między małymi podmiotami przy organizowaniu wspólnych procedur pracy i wspólnym korzystaniu z pomieszczeń i zasobów oraz rozwoju lub marketingu usług turystycznych	O17 - Liczba operacji współpracy otrzymujących wsparcie (innych niż EPI)	innych niż EPI			P2	2A	

M16	16.3 - (Inne) Współpraca między małymi podmiotami przy organizowaniu wspólnych procedur pracy i wspólnym korzystaniu z pomieszczeń i zasobów oraz rozwoju lub marketingu usług turystycznych	O17 - Liczba operacji współpracy otrzymujących wsparcie (innych niż EPI)	innych niż EPI			P3	3A	
M16	<b>16.3 - (Inne) Współpraca między małymi podmiotami przy organizowaniu wspólnych procedur pracy i wspólnym korzystaniu z pomieszczeń i zasobów oraz rozwoju lub marketingu usług turystycznych</b>	<b>O17 - Liczba operacji współpracy otrzymujących wsparcie (innych niż EPI)</b>	<b>innych niż EPI</b>					
M16	16.4 - Wsparcie horyzontalnej i wertykalnej współpracy między podmiotami łańcucha dostaw na rzecz utworzenia i rozwoju krótkich łańcuchów dostaw i rynków lokalnych oraz wsparcie działalności promocyjnej w kontekście lokalnym w odniesieniu do rozwoju krótkich łańcuchów dostaw i rynków lokalnych	O9 - Liczba gospodarstw rolnych uczestniczących w systemach wsparcia	innych niż EPI			P3	3A	
M16	16.4 - Wsparcie horyzontalnej i wertykalnej współpracy między podmiotami łańcucha dostaw na rzecz utworzenia i rozwoju krótkich łańcuchów dostaw i rynków lokalnych oraz wsparcie działalności promocyjnej w kontekście lokalnym w odniesieniu do rozwoju krótkich łańcuchów dostaw i rynków lokalnych	O17 - Liczba operacji współpracy otrzymujących wsparcie (innych niż EPI)	innych niż EPI			P2	2A	
M16	16.4 - Wsparcie horyzontalnej i wertykalnej współpracy między podmiotami łańcucha dostaw na rzecz utworzenia i rozwoju krótkich łańcuchów dostaw i rynków lokalnych oraz wsparcie działalności promocyjnej w kontekście lokalnym w odniesieniu do rozwoju krótkich łańcuchów dostaw i rynków lokalnych	O17 - Liczba operacji współpracy otrzymujących wsparcie (innych niż EPI)	innych niż EPI			P3	3A	
M16	<b>16.4 - Wsparcie horyzontalnej i wertykalnej współpracy między podmiotami łańcucha</b>	<b>O17 - Liczba operacji współpracy otrzymujących wsparcie (innych niż EPI)</b>	<b>innych niż EPI</b>					

	<b>dostaw na rzecz utworzenia i rozwoju krótkich łańcuchów dostaw i rynków lokalnych oraz wsparcie działalności promocyjnej w kontekście lokalnym w odniesieniu do rozwoju krótkich łańcuchów dostaw i rynków lokalnych</b>							
M16	16.5 - Wsparcie wspólnych działań podejmowanych w celu łagodzenia zmiany klimatu lub przystosowania się do niej oraz wsparcie wspólnych podejść do projektów środowiskowych i bieżących praktyk środowiskowych	O1 - Wydatki ze środków publicznych ogółem	innych niż EPI			P2	2A	
M16	16.5 - Wsparcie wspólnych działań podejmowanych w celu łagodzenia zmiany klimatu lub przystosowania się do niej oraz wsparcie wspólnych podejść do projektów środowiskowych i bieżących praktyk środowiskowych	O1 - Wydatki ze środków publicznych ogółem	innych niż EPI			P3	3A	
<b>M16</b>	<b>16.5 - Wsparcie wspólnych działań podejmowanych w celu łagodzenia zmiany klimatu lub przystosowania się do niej oraz wsparcie wspólnych podejść do projektów środowiskowych i bieżących praktyk środowiskowych</b>	<b>O1 - Wydatki ze środków publicznych ogółem</b>	<b>innych niż EPI</b>					
M16	16.5 - Wsparcie wspólnych działań podejmowanych w celu łagodzenia zmiany klimatu lub przystosowania się do niej oraz wsparcie wspólnych podejść do projektów środowiskowych i bieżących praktyk środowiskowych	O17 - Liczba operacji współpracy otrzymujących wsparcie (innych niż EPI)	innych niż EPI			P2	2A	
M16	16.5 - Wsparcie wspólnych działań podejmowanych w celu łagodzenia zmiany klimatu lub przystosowania się do niej oraz wsparcie wspólnych podejść do projektów środowiskowych i bieżących praktyk	O17 - Liczba operacji współpracy otrzymujących wsparcie (innych niż EPI)	innych niż EPI			P3	3A	

	środowiskowych							
M16	<b>16.5 - Wsparcie wspólnych działań podejmowanych w celu łagodzenia zmiany klimatu lub przystosowania się do niej oraz wsparcie wspólnych podejść do projektów środowiskowych i bieżących praktyk środowiskowych</b>	<b>O17 - Liczba operacji współpracy otrzymujących wsparcie (innych niż EPI)</b>	<b>innych niż EPI</b>					
M16	16.6 - Wsparcie współpracy między podmiotami łańcucha dostaw na rzecz zrównoważonego dostarczania biomasy do stosowania w produkcji żywności i energii oraz w procesach przemysłowych	O17 - Liczba operacji współpracy otrzymujących wsparcie (innych niż EPI)	innych niż EPI			P2	2A	
M16	16.6 - Wsparcie współpracy między podmiotami łańcucha dostaw na rzecz zrównoważonego dostarczania biomasy do stosowania w produkcji żywności i energii oraz w procesach przemysłowych	O17 - Liczba operacji współpracy otrzymujących wsparcie (innych niż EPI)	innych niż EPI			P3	3A	
M16	<b>16.6 - Wsparcie współpracy między podmiotami łańcucha dostaw na rzecz zrównoważonego dostarczania biomasy do stosowania w produkcji żywności i energii oraz w procesach przemysłowych</b>	<b>O17 - Liczba operacji współpracy otrzymujących wsparcie (innych niż EPI)</b>	<b>innych niż EPI</b>					
M16	16.7 - Wsparcie dla lokalnych strategii rozwoju innych niż RLKS	O17 - Liczba operacji współpracy otrzymujących wsparcie (innych niż EPI)	innych niż EPI			P2	2A	
M16	16.7 - Wsparcie dla lokalnych strategii rozwoju innych niż RLKS	O17 - Liczba operacji współpracy otrzymujących wsparcie (innych niż EPI)	innych niż EPI			P3	3A	
M16	<b>16.7 - Wsparcie dla lokalnych strategii rozwoju innych niż RLKS</b>	<b>O17 - Liczba operacji współpracy otrzymujących wsparcie (innych niż EPI)</b>	<b>innych niż EPI</b>					
M16	16.8 - Wsparcie opracowania planu urzędzenia lasu lub równoważnych instrumentów	O17 - Liczba operacji współpracy otrzymujących wsparcie (innych niż EPI)	innych niż EPI			P2	2A	
M16	16.8 - Wsparcie opracowania planu urzędzenia lasu lub równoważnych instrumentów	O17 - Liczba operacji współpracy otrzymujących wsparcie (innych niż EPI)	innych niż EPI			P3	3A	
M16	<b>16.8 - Wsparcie</b>	<b>O17 - Liczba operacji</b>	<b>innych niż EPI</b>					

	<b>opracowania planu urządzenia lasu lub równoważnych instrumentów</b>	<b>współpracy otrzymujących wsparcie (innych niż EPI)</b>						
M16	16.9 - Wsparcie zróżnicowania działalności rolniczej na działania dotyczące opieki zdrowotnej, integracji społecznej, rolnictwa wspieranego przez społeczność lokalną oraz edukacji w dziedzinie środowiska i żywności.	O17 - Liczba operacji współpracy otrzymujących wsparcie (innych niż EPI)	innych niż EPI			P2	2A	
M16	16.9 - Wsparcie zróżnicowania działalności rolniczej na działania dotyczące opieki zdrowotnej, integracji społecznej, rolnictwa wspieranego przez społeczność lokalną oraz edukacji w dziedzinie środowiska i żywności.	O17 - Liczba operacji współpracy otrzymujących wsparcie (innych niż EPI)	innych niż EPI			P3	3A	
M16	<b>16.9 - Wsparcie zróżnicowania działalności rolniczej na działania dotyczące opieki zdrowotnej, integracji społecznej, rolnictwa wspieranego przez społeczność lokalną oraz edukacji w dziedzinie środowiska i żywności.</b>	<b>O17 - Liczba operacji współpracy otrzymujących wsparcie (innych niż EPI)</b>	<b>innych niż EPI</b>					

11.b2) Tabela B2.1: Osiągnięte wskaźniki produktu LEADER (roczne sprawozdanie z wdrażania) – ŁĄCZNIE

Działanie	Wskaźnik	Poddziałanie	Kryterium klasyfikacji 1	Priorytet	Cel szczegółowy	Osiągnięte wskaźniki produktu (2014–Rok N wartość skumulowana)
M19	O1 - Wydatki ze środków publicznych ogółem	19.1 - Wsparcie przygotowawcze	Pakiet startowy LEADER	P6	6B	
M19	O1 - Wydatki ze środków publicznych ogółem	19.1 - Wsparcie przygotowawcze	wsparcie na przygotowanie strategii rozwoju lokalnego	P6	6B	
M19	O1 - Wydatki ze środków publicznych ogółem	19.2 – Wsparcie na wdrażanie operacji w ramach strategii rozwoju lokalnego kierowanego przez społeczność	(based on Predominant FA (1A) to which the project contributes)	P6	6B	
M19	O1 - Wydatki ze środków publicznych ogółem	19.2 – Wsparcie na wdrażanie operacji w ramach strategii rozwoju lokalnego kierowanego przez społeczność	(based on Predominant FA (1B) to which the project contributes)	P6	6B	
M19	O1 - Wydatki ze środków publicznych ogółem	19.2 – Wsparcie na wdrażanie operacji w ramach strategii rozwoju lokalnego kierowanego przez społeczność	(based on Predominant FA (1C) to which the project contributes)	P6	6B	
M19	O1 - Wydatki ze środków publicznych ogółem	19.2 – Wsparcie na wdrażanie operacji w ramach strategii rozwoju lokalnego kierowanego przez społeczność	(based on Predominant FA (2A) to which the project contributes)	P6	6B	
M19	O1 - Wydatki ze środków publicznych ogółem	19.2 – Wsparcie na wdrażanie operacji w ramach strategii rozwoju lokalnego kierowanego przez społeczność	(based on Predominant FA (2B) to which the project contributes)	P6	6B	
M19	O1 - Wydatki ze środków publicznych ogółem	19.2 – Wsparcie na wdrażanie operacji w ramach strategii rozwoju lokalnego kierowanego przez społeczność	(based on Predominant FA (3A) to which the project contributes)	P6	6B	
M19	O1 - Wydatki ze środków publicznych ogółem	19.2 – Wsparcie na wdrażanie operacji w ramach strategii rozwoju lokalnego kierowanego przez społeczność	(based on Predominant FA (3B) to which the project contributes)	P6	6B	
M19	O1 - Wydatki ze środków publicznych ogółem	19.2 – Wsparcie na wdrażanie operacji w ramach strategii rozwoju lokalnego kierowanego przez społeczność	(based on Predominant FA (4A) to which the project contributes)	P6	6B	
M19	O1 - Wydatki ze środków publicznych ogółem	19.2 – Wsparcie na wdrażanie operacji w ramach strategii rozwoju lokalnego kierowanego przez społeczność	(based on Predominant FA (4B) to which the project contributes)	P6	6B	
M19	O1 - Wydatki ze środków publicznych ogółem	19.2 – Wsparcie na wdrażanie operacji w ramach strategii rozwoju lokalnego kierowanego przez społeczność	(based on Predominant FA (4C) to which the project contributes)	P6	6B	
M19	O1 - Wydatki ze środków publicznych ogółem	19.2 – Wsparcie na wdrażanie operacji w ramach strategii rozwoju lokalnego kierowanego przez społeczność	(based on Predominant FA (5A) to which the project contributes)	P6	6B	



M19	O1 - Wydatki ze środków publicznych ogółem	19.2 – Wsparcie na wdrażanie operacji w ramach strategii rozwoju lokalnego kierowanego przez społeczność	(based on Predominant FA (5B) to which the project contributes)	P6	6B	
M19	O1 - Wydatki ze środków publicznych ogółem	19.2 – Wsparcie na wdrażanie operacji w ramach strategii rozwoju lokalnego kierowanego przez społeczność	(based on Predominant FA (5C) to which the project contributes)	P6	6B	
M19	O1 - Wydatki ze środków publicznych ogółem	19.2 – Wsparcie na wdrażanie operacji w ramach strategii rozwoju lokalnego kierowanego przez społeczność	(based on Predominant FA (5D) to which the project contributes)	P6	6B	
M19	O1 - Wydatki ze środków publicznych ogółem	19.2 – Wsparcie na wdrażanie operacji w ramach strategii rozwoju lokalnego kierowanego przez społeczność	(based on Predominant FA (5E) to which the project contributes)	P6	6B	
M19	O1 - Wydatki ze środków publicznych ogółem	19.2 – Wsparcie na wdrażanie operacji w ramach strategii rozwoju lokalnego kierowanego przez społeczność	(based on Predominant FA (6A) to which the project contributes)	P6	6B	
M19	O1 - Wydatki ze środków publicznych ogółem	19.2 – Wsparcie na wdrażanie operacji w ramach strategii rozwoju lokalnego kierowanego przez społeczność	(based on Predominant FA (6B) to which the project contributes)	P6	6B	
M19	O1 - Wydatki ze środków publicznych ogółem	19.2 – Wsparcie na wdrażanie operacji w ramach strategii rozwoju lokalnego kierowanego przez społeczność	(based on Predominant FA (6C) to which the project contributes)	P6	6B	
M19	O1 - Wydatki ze środków publicznych ogółem	19.2 – Wsparcie na wdrażanie operacji w ramach strategii rozwoju lokalnego kierowanego przez społeczność	(based on Predominant FA (Additional FA) to which the project contributes)	P6	6B	
M19	O1 - Wydatki ze środków publicznych ogółem	19.3 – Przygotowanie i realizacja działań w zakresie współpracy z lokalną grupą działania	techniczne wsparcie przygotowawcze dla współpracy	P6	6B	
M19	O1 - Wydatki ze środków publicznych ogółem	19.3 – Przygotowanie i realizacja działań w zakresie współpracy z lokalną grupą działania	wsparcie na współpracę międzyterytorialną (projekty)	P6	6B	
M19	O1 - Wydatki ze środków publicznych ogółem	19.3 – Przygotowanie i realizacja działań w zakresie współpracy z lokalną grupą działania	wsparcie na współpracę międzynarodową (projekty)	P6	6B	
M19	O1 - Wydatki ze środków publicznych ogółem	19.4 - Wsparcie na rzecz kosztów bieżących i aktywizacji	wsparcie na aktywizację strategii rozwoju lokalnego	P6	6B	
M19	O1 - Wydatki ze środków publicznych ogółem	19.4 - Wsparcie na rzecz kosztów bieżących i aktywizacji	wsparcie na koszty bieżące strategii rozwoju lokalnego	P6	6B	
M19	O18 - Liczba ludności na obszarze lokalnej grupy działania			P6	6B	
M19	O19 - Liczba wybranych lokalnych grup działania			P6	6B	
M19	O19 - Liczba wybranych lokalnych grup działania		finansowane z wielu funduszy	P6	6B	
M19	O20 - Liczba projektów LEADER otrzymujących wsparcie	19.2 – Wsparcie na wdrażanie operacji w ramach strategii rozwoju lokalnego kierowanego przez społeczność	(based on Predominant FA (1A) to which the project contributes)	P6	6B	
M19	O20 - Liczba projektów LEADER otrzymujących wsparcie	19.2 – Wsparcie na wdrażanie operacji w ramach strategii rozwoju lokalnego kierowanego przez społeczność	(based on Predominant FA (1B) to which the project contributes)	P6	6B	



M19	O20 - Liczba projektów LEADER otrzymujących wsparcie	19.2 – Wsparcie na wdrażanie operacji w ramach strategii rozwoju lokalnego kierowanego przez społeczność	(based on Predominant FA (Additional FA) to which the project contributes)	P6	6B	
M19	O21 - Liczba projektów współpracy objętych wsparciem		współpraca międzyterytorialna	P6	6B	
M19	O21 - Liczba projektów współpracy objętych wsparciem		współpraca międzynarodowa	P6	6B	
M19	O22 - Liczba i typ promotorów projektów		lokalne grupy działania	P6	6B	
M19	O22 - Liczba i typ promotorów projektów		Organizacje pozarządowe	P6	6B	
M19	O22 - Liczba i typ promotorów projektów		pozostałe	P6	6B	
M19	O22 - Liczba i typ promotorów projektów		organy publiczne	P6	6B	
M19	O22 - Liczba i typ promotorów projektów		MŚP	P6	6B	
M19	O23 - Liczba liczonych pojedynczo lokalnych grup działania uczestniczących w projekcie współpracy		współpraca międzyterytorialna	P6	6B	
M19	O23 - Liczba liczonych pojedynczo lokalnych grup działania uczestniczących w projekcie współpracy		współpraca międzynarodowa	P6	6B	

11.b3) Tabela B2.2: Dane z programu LEADER w celu monitorowania wkładów w główny cel szczegółowy– ŁĄCZNIE

Działanie	Priorytet	Cel szczegółowy	Wskaźnik	Kryterium klasyfikacji 1	Wartość (2014–Rok N skumulowana)
M19	P1	1A	O1 - Wydatki ze środków publicznych ogółem		
M19	P1	1B	T2 - T2: łączna liczba operacji współpracy otrzymujących wsparcie w ramach działania dotyczącego współpracy (art. 35 rozporządzenia (UE) nr 1305/2013) (grupy, sieci/klastry, projekty pilotażowe...) (cel szczegółowy 1B)		
M19	P1	1C	O12 - Liczba uczestników szkoleń		
M19	P2	2A	O4 - Liczba gospodarstw rolnych/beneficjentów otrzymujących wsparcie		
M19	P2	2B	O4 - Liczba gospodarstw rolnych/beneficjentów otrzymujących wsparcie		
M19	P3	3A	O4 - Liczba gospodarstw rolnych/beneficjentów otrzymujących wsparcie		
M19	P3	3B	O4 - Liczba gospodarstw rolnych/beneficjentów otrzymujących wsparcie		
M19	P4	4A	O5 - Obszar całkowity (ha)	rolny	
M19	P4	4A	O5 - Obszar całkowity (ha)	zalesiony	
M19	P4	4B	O5 - Obszar całkowity (ha)	rolny	
M19	P4	4B	O5 - Obszar całkowity (ha)	zalesiony	
M19	P4	4C	O5 - Obszar całkowity (ha)	rolny	
M19	P4	4C	O5 - Obszar całkowity (ha)	zalesiony	
M19	P5	5A	O5 - Obszar całkowity (ha)		
M19	P5	5B	O2 - Inwestycje ogółem		
M19	P5	5C	O2 - Inwestycje ogółem		
M19	P5	5D	O5 - Obszar całkowity (ha)		
M19	P5	5D	O8 - Liczba dużych jednostek przeliczeniowych inwentarza otrzymujących wsparcie		
M19	P5	5E	O5 - Obszar całkowity (ha)		
M19	P6	6A	T20 - T20: miejsca pracy stworzone w ramach projektów objętych wsparciem (cel szczegółowy 6A)		0,00
M19	P6	6B	O15 - Liczba ludności korzystającej z ulepszonych usług / infrastruktury (w obszarze IT lub w innym obszarze)	pozostałe	
M19	P6	6C	O15 - Liczba ludności korzystającej z ulepszonych usług / infrastruktury (w obszarze IT lub w innym obszarze)	IT	

11.b4) Tabela B2.3: Monitorowanie pomocy technicznej – ŁĄCZNIK

Działanie	Poddziałanie	Wskaźnik	Kryterium klasyfikacji 1	Kryterium klasyfikacji 2	Wartość w tabeli B2.3
M20	20.1 - Wsparcie na pomoc techniczną (inną niż krajowa sieć obszarów wiejskich)	O1 - Wydatki ze środków publicznych ogółem	koszty administracyjne (personel, materiały itp.)	Ogółem	
M20	20.1 - Wsparcie na pomoc techniczną (inną niż krajowa sieć obszarów wiejskich)	O1 - Wydatki ze środków publicznych ogółem	pozostałe koszty (badania, szkolenia itp.)	Ogółem	
M20	20.2 - Wsparcie na rzecz utworzenia i funkcjonowania krajowej sieci obszarów wiejskich	O1 - Wydatki ze środków publicznych ogółem	wsparcie na pomoc techniczną ogółem		
M20	20.2 - Wsparcie na rzecz utworzenia i funkcjonowania krajowej sieci obszarów wiejskich	O1 - Wydatki ze środków publicznych ogółem	wsparcie na pomoc techniczną ogółem	z czego wsparcie na ustanowienie krajowej sieci obszarów wiejskich i zarządzanie nią	
M20	20.2 - Wsparcie na rzecz utworzenia i funkcjonowania krajowej sieci obszarów wiejskich	O24 - Liczba tematycznych i analitycznych wymian zorganizowanych przy wsparciu krajowej sieci obszarów wiejskich	Konsultacje z zainteresowanymi stronami		
M20	20.2 - Wsparcie na rzecz utworzenia i funkcjonowania krajowej sieci obszarów wiejskich	O24 - Liczba tematycznych i analitycznych wymian zorganizowanych przy wsparciu krajowej sieci obszarów wiejskich	Konsultacje z zainteresowanymi stronami	z których te skupione na dzieleniu się wnioskami z monitorowania i ewaluacji oraz rozpowszechnianiu ich	
M20	20.2 - Wsparcie na rzecz utworzenia i funkcjonowania krajowej sieci obszarów wiejskich	O24 - Liczba tematycznych i analitycznych wymian zorganizowanych przy wsparciu krajowej sieci obszarów wiejskich	Konsultacje z zainteresowanymi stronami	z których te poświęcone doradcom lub grupom wsparcia w zakresie innowacji	
M20	20.2 - Wsparcie na rzecz utworzenia i funkcjonowania krajowej sieci obszarów wiejskich	O24 - Liczba tematycznych i analitycznych wymian zorganizowanych przy wsparciu krajowej sieci obszarów wiejskich	Konsultacje z zainteresowanymi stronami	z których te poświęcone lokalnej grupie działania, w tym wsparcie współpracy	
M20	20.2 - Wsparcie na rzecz utworzenia i funkcjonowania krajowej sieci obszarów wiejskich	O24 - Liczba tematycznych i analitycznych wymian zorganizowanych przy wsparciu krajowej sieci obszarów wiejskich	pozostałe (szkolenia, forum internetowe itp.)		
M20	20.2 - Wsparcie na rzecz utworzenia i funkcjonowania krajowej sieci obszarów wiejskich	O24 - Liczba tematycznych i analitycznych wymian zorganizowanych przy wsparciu krajowej sieci obszarów wiejskich	pozostałe (szkolenia, forum internetowe itp.)	z których te skupione na dzieleniu się wnioskami z monitorowania i ewaluacji oraz rozpowszechnianiu ich	
M20	20.2 - Wsparcie na rzecz utworzenia i funkcjonowania krajowej sieci obszarów wiejskich	O24 - Liczba tematycznych i analitycznych wymian zorganizowanych przy wsparciu krajowej sieci obszarów wiejskich	pozostałe (szkolenia, forum internetowe itp.)	z których te poświęcone doradcom lub grupom wsparcia w zakresie innowacji	
M20	20.2 - Wsparcie na rzecz utworzenia i funkcjonowania krajowej sieci obszarów wiejskich	O24 - Liczba tematycznych i analitycznych wymian zorganizowanych przy wsparciu krajowej sieci obszarów wiejskich	pozostałe (szkolenia, forum internetowe itp.)	z których te poświęcone lokalnej grupie działania, w tym wsparcie współpracy	
M20	20.2 - Wsparcie na rzecz utworzenia i funkcjonowania krajowej sieci obszarów wiejskich	O24 - Liczba tematycznych i analitycznych wymian zorganizowanych przy wsparciu krajowej sieci obszarów wiejskich	tematyczne grupy robocze		
M20	20.2 - Wsparcie na rzecz utworzenia i funkcjonowania krajowej sieci obszarów wiejskich	O24 - Liczba tematycznych i analitycznych wymian zorganizowanych przy wsparciu krajowej sieci obszarów wiejskich	tematyczne grupy robocze	z których te skupione na dzieleniu się wnioskami z monitorowania i ewaluacji oraz	

	wiejskich	krajowej sieci obszarów wiejskich		rozpowszechnianiu ich	
M20	20.2 - Wsparcie na rzecz utworzenia i funkcjonowania krajowej sieci obszarów wiejskich	O24 - Liczba tematycznych i analitycznych wymian zorganizowanych przy wsparciu krajowej sieci obszarów wiejskich	tematyczne grupy robocze	z których te poświęcone doradcom lub grupom wsparcia w zakresie innowacji	
M20	20.2 - Wsparcie na rzecz utworzenia i funkcjonowania krajowej sieci obszarów wiejskich	O24 - Liczba tematycznych i analitycznych wymian zorganizowanych przy wsparciu krajowej sieci obszarów wiejskich	tematyczne grupy robocze	z których te poświęcone lokalnej grupie działania, w tym wsparcie współpracy	
M20	20.2 - Wsparcie na rzecz utworzenia i funkcjonowania krajowej sieci obszarów wiejskich	O25 - Liczba narzędzi komunikacyjnych krajowej sieci obszarów wiejskich	Liczba wydarzeń zorganizowanych przez krajową sieć obszarów wiejskich		
M20	20.2 - Wsparcie na rzecz utworzenia i funkcjonowania krajowej sieci obszarów wiejskich	O25 - Liczba narzędzi komunikacyjnych krajowej sieci obszarów wiejskich	Liczba wydarzeń zorganizowanych przez krajową sieć obszarów wiejskich	z których te skupione na dzieleniu się wnioskami z monitorowania i ewaluacji oraz rozpowszechnianiu ich	
M20	20.2 - Wsparcie na rzecz utworzenia i funkcjonowania krajowej sieci obszarów wiejskich	O25 - Liczba narzędzi komunikacyjnych krajowej sieci obszarów wiejskich	Liczba wydarzeń zorganizowanych przez krajową sieć obszarów wiejskich	z których te poświęcone doradcom lub grupom wsparcia w zakresie innowacji	
M20	20.2 - Wsparcie na rzecz utworzenia i funkcjonowania krajowej sieci obszarów wiejskich	O25 - Liczba narzędzi komunikacyjnych krajowej sieci obszarów wiejskich	Liczba wydarzeń zorganizowanych przez krajową sieć obszarów wiejskich	z których te poświęcone lokalnej grupie działania, w tym wsparcie współpracy	
M20	20.2 - Wsparcie na rzecz utworzenia i funkcjonowania krajowej sieci obszarów wiejskich	O25 - Liczba narzędzi komunikacyjnych krajowej sieci obszarów wiejskich	Liczba innych narzędzi (strony internetowe, media społecznościowe itp.)		
M20	20.2 - Wsparcie na rzecz utworzenia i funkcjonowania krajowej sieci obszarów wiejskich	O25 - Liczba narzędzi komunikacyjnych krajowej sieci obszarów wiejskich	Liczba innych narzędzi (strony internetowe, media społecznościowe itp.)	z których te skupione na dzieleniu się wnioskami z monitorowania i ewaluacji oraz rozpowszechnianiu ich	
M20	20.2 - Wsparcie na rzecz utworzenia i funkcjonowania krajowej sieci obszarów wiejskich	O25 - Liczba narzędzi komunikacyjnych krajowej sieci obszarów wiejskich	Liczba innych narzędzi (strony internetowe, media społecznościowe itp.)	z których te poświęcone doradcom lub grupom wsparcia w zakresie innowacji	
M20	20.2 - Wsparcie na rzecz utworzenia i funkcjonowania krajowej sieci obszarów wiejskich	O25 - Liczba narzędzi komunikacyjnych krajowej sieci obszarów wiejskich	Liczba innych narzędzi (strony internetowe, media społecznościowe itp.)	z których te poświęcone lokalnej grupie działania, w tym wsparcie współpracy	
M20	20.2 - Wsparcie na rzecz utworzenia i funkcjonowania krajowej sieci obszarów wiejskich	O25 - Liczba narzędzi komunikacyjnych krajowej sieci obszarów wiejskich	Liczba przykładów projektów zebranych i rozpowszechnionych przez krajową sieć obszarów wiejskich		
M20	20.2 - Wsparcie na rzecz utworzenia i funkcjonowania krajowej sieci obszarów wiejskich	O25 - Liczba narzędzi komunikacyjnych krajowej sieci obszarów wiejskich	Liczba publikacji: ulotek, biuletynów, czasopism itp., w tym publikacji elektronicznych		
M20	20.2 - Wsparcie na rzecz utworzenia i funkcjonowania krajowej sieci obszarów wiejskich	O25 - Liczba narzędzi komunikacyjnych krajowej sieci obszarów wiejskich	Liczba publikacji: ulotek, biuletynów, czasopism itp., w tym publikacji elektronicznych	z których te skupione na dzieleniu się wnioskami z monitorowania i ewaluacji oraz rozpowszechnianiu ich	
M20	20.2 - Wsparcie na rzecz utworzenia i funkcjonowania krajowej sieci obszarów wiejskich	O25 - Liczba narzędzi komunikacyjnych krajowej sieci obszarów wiejskich	Liczba publikacji: ulotek, biuletynów, czasopism itp., w tym publikacji elektronicznych	z których te poświęcone doradcom lub grupom wsparcia w zakresie innowacji	
M20	20.2 - Wsparcie na rzecz utworzenia i funkcjonowania krajowej sieci obszarów wiejskich	O25 - Liczba narzędzi komunikacyjnych krajowej sieci obszarów wiejskich	Liczba publikacji: ulotek, biuletynów, czasopism itp., w tym publikacji elektronicznych	z których te poświęcone lokalnej grupie działania, w tym wsparcie współpracy	
M20	20.2 - Wsparcie na rzecz utworzenia i	O26 - Liczba działań w ramach Europejskiej			

	funkcjonowania krajowej sieci obszarów wiejskich	Sieci na rzecz Rozwoju Obszarów Wiejskich, w których uczestniczyła krajowa sieć obszarów wiejskich			
M20	20.2 - Wsparcie na rzecz utworzenia i funkcjonowania krajowej sieci obszarów wiejskich	O26 - Liczba działań w ramach Europejskiej Sieci na rzecz Rozwoju Obszarów Wiejskich, w których uczestniczyła krajowa sieć obszarów wiejskich	z których te, w które krajowa sieć obszarów wiejskich miała czynny wkład		

11.b5) Tabela B3: Roczne monitorowanie działań zależnych od obszaru, działań wieloletnich i działań opartych na dużych jednostkach przeliczeniowych inwentarza (roczne sprawozdanie z wdrażania) – ROCZNIE

11.b5.a) 2014

Działanie	Poddziałanie	Wskaźnik	Kryterium klasyfikacji 1	Kryterium klasyfikacji 2	Priorytet	Cel szczegółowy	Osiągnięte wskaźniki produktu (Rok N roczna)
M03		O1 - Wydatki ze środków publicznych ogółem			P3	3A	
<b>M03</b>		<b>O1 - Wydatki ze środków publicznych ogółem</b>					<b>0,00</b>
M03	3.1 – Wsparcie na przystępowanie do systemów jakości	O4 - Liczba gospodarstw rolnych/beneficjentów otrzymujących wsparcie	systemy jakości UE		P3	3A	
<b>M03</b>	<b>3.1 – Wsparcie na przystępowanie do systemów jakości</b>	<b>O4 - Liczba gospodarstw rolnych/beneficjentów otrzymujących wsparcie</b>	<b>systemy jakości UE</b>				<b>0,00</b>
M03	3.1 – Wsparcie na przystępowanie do systemów jakości	O4 - Liczba gospodarstw rolnych/beneficjentów otrzymujących wsparcie	krajowe systemy jakości		P3	3A	
<b>M03</b>	<b>3.1 – Wsparcie na przystępowanie do systemów jakości</b>	<b>O4 - Liczba gospodarstw rolnych/beneficjentów otrzymujących wsparcie</b>	<b>krajowe systemy jakości</b>				<b>0,00</b>
M03	3.1 – Wsparcie na przystępowanie do systemów jakości	O4 - Liczba gospodarstw rolnych/beneficjentów otrzymujących wsparcie	dobrowolne systemy certyfikacji produktów rolnych		P3	3A	
<b>M03</b>	<b>3.1 – Wsparcie na przystępowanie do systemów jakości</b>	<b>O4 - Liczba gospodarstw rolnych/beneficjentów otrzymujących wsparcie</b>	<b>dobrowolne systemy certyfikacji produktów rolnych</b>				<b>0,00</b>
M03	3.2 - Wsparcie działań informacyjnych i promocyjnych realizowanych przez grupy producentów na rynku wewnętrznym	O1 - Wydatki ze środków publicznych ogółem			P3	3A	
<b>M03</b>	<b>3.2 - Wsparcie działań informacyjnych i promocyjnych realizowanych przez grupy producentów na rynku wewnętrznym</b>	<b>O1 - Wydatki ze środków publicznych ogółem</b>					<b>0,00</b>
M08	8.1 - wsparcie na zalesianie i tworzenie terenu zalesionego	O1 - Wydatki ze środków publicznych ogółem	tylko utrzymanie		P5	5E	



<b>M08</b>	<b>8.1 - wsparcie na zalesianie i tworzenie terenu zalesionego</b>	<b>O1 - Wydatki ze środków publicznych ogółem</b>	<b>tylko utrzymanie</b>				<b>0,00</b>
M08	8.1 - wsparcie na zalesianie i tworzenie terenu zalesionego	O4 - Liczba gospodarstw rolnych/beneficjentów otrzymujących wsparcie	tylko utrzymanie		P5	5E	
<b>M08</b>	<b>8.1 - wsparcie na zalesianie i tworzenie terenu zalesionego</b>	<b>O4 - Liczba gospodarstw rolnych/beneficjentów otrzymujących wsparcie</b>	<b>tylko utrzymanie</b>				<b>0,00</b>
M08	8.1 - wsparcie na zalesianie i tworzenie terenu zalesionego	O5 - Obszar całkowity (ha)	tylko utrzymanie		P5	5E	
<b>M08</b>	<b>8.1 - wsparcie na zalesianie i tworzenie terenu zalesionego</b>	<b>O5 - Obszar całkowity (ha)</b>	<b>tylko utrzymanie</b>				<b>0,00</b>
M08	8.2 - Wsparcie na rzecz tworzenia i utrzymania systemów rolno-leśnych	O1 - Wydatki ze środków publicznych ogółem	tylko utrzymanie		P5	5E	
<b>M08</b>	<b>8.2 - Wsparcie na rzecz tworzenia i utrzymania systemów rolno-leśnych</b>	<b>O1 - Wydatki ze środków publicznych ogółem</b>	<b>tylko utrzymanie</b>				<b>0,00</b>
M08	8.2 - Wsparcie na rzecz tworzenia i utrzymania systemów rolno-leśnych	O4 - Liczba gospodarstw rolnych/beneficjentów otrzymujących wsparcie	tylko utrzymanie		P5	5E	
<b>M08</b>	<b>8.2 - Wsparcie na rzecz tworzenia i utrzymania systemów rolno-leśnych</b>	<b>O4 - Liczba gospodarstw rolnych/beneficjentów otrzymujących wsparcie</b>	<b>tylko utrzymanie</b>				<b>0,00</b>
M08	8.2 - Wsparcie na rzecz tworzenia i utrzymania systemów rolno-leśnych	O5 - Obszar całkowity (ha)	tylko utrzymanie		P5	5E	
<b>M08</b>	<b>8.2 - Wsparcie na rzecz tworzenia i utrzymania systemów rolno-leśnych</b>	<b>O5 - Obszar całkowity (ha)</b>	<b>tylko utrzymanie</b>				<b>0,00</b>
M08	8.3 – Wsparcie na zapobieganie zniszczeniu lasów wskutek pożarów lasów, klęsk żywiołowych i katastrof	O1 - Wydatki ze środków publicznych ogółem			P5	5E	
<b>M08</b>	<b>8.3 – Wsparcie na zapobieganie zniszczeniu lasów wskutek pożarów lasów, klęsk żywiołowych i katastrof</b>	<b>O1 - Wydatki ze środków publicznych ogółem</b>					<b>0,00</b>
M08	8.3 – Wsparcie na zapobieganie zniszczeniu lasów wskutek pożarów lasów, klęsk żywiołowych i katastrof	O4 - Liczba gospodarstw rolnych/beneficjentów otrzymujących wsparcie			P5	5E	
<b>M08</b>	<b>8.3 – Wsparcie na zapobieganie zniszczeniu lasów wskutek pożarów lasów, klęsk żywiołowych i katastrof</b>	<b>O4 - Liczba gospodarstw rolnych/beneficjentów otrzymujących wsparcie</b>					<b>0,00</b>
M08	8.3 – Wsparcie na zapobieganie zniszczeniu lasów wskutek pożarów lasów, klęsk żywiołowych i katastrof	O5 - Obszar całkowity (ha)			P5	5E	

M08	8.3 – Wsparcie na zapobieganie zniszczeniom lasów wskutek pożarów lasów, klęsk żywiołowych i katastrof	O5 - Obszar całkowity (ha)					0,00
M09		O1 - Wydatki ze środków publicznych ogółem			P3	3A	
M09		O1 - Wydatki ze środków publicznych ogółem					0,00
M09		O3 - Liczba wspieranych działań/operacji			P3	3A	
M09		O3 - Liczba wspieranych działań/operacji					0,00
M09		O9 - Liczba gospodarstw rolnych uczestniczących w systemach wsparcia			P3	3A	
M09		O9 - Liczba gospodarstw rolnych uczestniczących w systemach wsparcia					0,00
M10	10.1 - Płatności z tytułu zobowiązań rolno-środowiskowo-klimatycznych	O1 - Wydatki ze środków publicznych ogółem	pozostałe		P4		
M10	10.1 - Płatności z tytułu zobowiązań rolno-środowiskowo-klimatycznych	O1 - Wydatki ze środków publicznych ogółem	pozostałe				0,00
M10	10.1 - Płatności z tytułu zobowiązań rolno-środowiskowo-klimatycznych	O1 - Wydatki ze środków publicznych ogółem	zarządzanie nakładami, w tym integrowanej produkcji (zmniejszenie ilości nawozów mineralnych i środków ochrony roślin)		P4		
M10	10.1 - Płatności z tytułu zobowiązań rolno-środowiskowo-klimatycznych	O1 - Wydatki ze środków publicznych ogółem	zarządzanie nakładami, w tym integrowanej produkcji (zmniejszenie ilości nawozów mineralnych i środków ochrony roślin)				0,00
M10	10.1 - Płatności z tytułu zobowiązań rolno-środowiskowo-klimatycznych	O1 - Wydatki ze środków publicznych ogółem	sposoby uprawy	pokrywa glebowa, techniki zaorywania, uprawa konserwująca, rolnictwo ekologiczne	P4		
M10	10.1 - Płatności z tytułu zobowiązań rolno-środowiskowo-klimatycznych	O1 - Wydatki ze środków publicznych ogółem	sposoby uprawy	pokrywa glebowa, techniki zaorywania, uprawa konserwująca, rolnictwo ekologiczne			0,00
M10	10.1 - Płatności z tytułu zobowiązań rolno-środowiskowo-klimatycznych	O1 - Wydatki ze środków publicznych ogółem	nawadnianie/odwadnianie	ograniczenie obszarów nawadnianych lub stopni nawadniania, techniki nawadniania	P4		
M10	10.1 - Płatności z tytułu zobowiązań rolno-środowiskowo-klimatycznych	O1 - Wydatki ze środków publicznych ogółem	nawadnianie/odwadnianie	ograniczenie obszarów nawadnianych lub stopni nawadniania, techniki nawadniania			0,00
M10	10.1 - Płatności z tytułu zobowiązań	O1 - Wydatki ze środków	nawadnianie/odwadnianie	ograniczenie odwadniania,	P4		

	rolno-środowiskowo-klimatycznych	publicznych ogółem		gospodarowanie terenami podmokłymi			
<b>M10</b>	<b>10.1 - Płatności z tytułu zobowiązań rolno-środowiskowo-klimatycznych</b>	<b>O1 - Wydatki ze środków publicznych ogółem</b>	<b>nawadnianie/odwadnianie</b>	<b>ograniczenie odwadniania, gospodarowanie terenami podmokłymi</b>			<b>0,00</b>
M10	10.1 - Płatności z tytułu zobowiązań rolno-środowiskowo-klimatycznych	O1 - Wydatki ze środków publicznych ogółem	zagospodarowanie krajobrazu, gospodarowanie siedliskami, pastwiskami, działalność rolnicza o wysokiej wartości przyrodniczej	tworzenie i utrzymanie cech ekologicznych (np. skrajów pól, obszarów buforowych, miedz porośniętych roślinami kwitnącymi, żywopłotów, drzew)	P4		
<b>M10</b>	<b>10.1 - Płatności z tytułu zobowiązań rolno-środowiskowo-klimatycznych</b>	<b>O1 - Wydatki ze środków publicznych ogółem</b>	<b>zagospodarowanie krajobrazu, gospodarowanie siedliskami, pastwiskami, działalność rolnicza o wysokiej wartości przyrodniczej</b>	<b>tworzenie i utrzymanie cech ekologicznych (np. skrajów pól, obszarów buforowych, miedz porośniętych roślinami kwitnącymi, żywopłotów, drzew)</b>			<b>0,00</b>
M10	10.1 - Płatności z tytułu zobowiązań rolno-środowiskowo-klimatycznych	O1 - Wydatki ze środków publicznych ogółem	zagospodarowanie krajobrazu, gospodarowanie siedliskami, pastwiskami, działalność rolnicza o wysokiej wartości przyrodniczej	utrzymanie systemów gruntów ornych i użytków zielonych o wysokiej wartości przyrodniczej (np. techniki koszenia, praca ręczna, pozostawianie zimowych ściernisk na obszarach uprawnych), wprowadzenie ekstensywnych praktyk wypasu, przekształcanie gruntów ornych w użytki zielone	P4		
<b>M10</b>	<b>10.1 - Płatności z tytułu zobowiązań rolno-środowiskowo-klimatycznych</b>	<b>O1 - Wydatki ze środków publicznych ogółem</b>	<b>zagospodarowanie krajobrazu, gospodarowanie siedliskami, pastwiskami, działalność rolnicza o wysokiej wartości przyrodniczej</b>	<b>utrzymanie systemów gruntów ornych i użytków zielonych o wysokiej wartości przyrodniczej (np. techniki koszenia, praca ręczna, pozostawianie zimowych ściernisk na obszarach uprawnych), wprowadzenie ekstensywnych praktyk wypasu, przekształcanie gruntów ornych w użytki zielone</b>			<b>0,00</b>
M10	10.1 - Płatności z tytułu zobowiązań rolno-środowiskowo-klimatycznych	O1 - Wydatki ze środków publicznych ogółem	prowadzenie gospodarstwa rolnego, zintegrowane podejścia	dywersyfikacja upraw, płodozmian	P4		
<b>M10</b>	<b>10.1 - Płatności z tytułu zobowiązań rolno-środowiskowo-klimatycznych</b>	<b>O1 - Wydatki ze środków publicznych ogółem</b>	<b>prowadzenie gospodarstwa rolnego, zintegrowane podejścia</b>	<b>dywersyfikacja upraw, płodozmian</b>			<b>0,00</b>
M10	10.1 - Płatności z tytułu zobowiązań rolno-środowiskowo-klimatycznych	O1 - Wydatki ze środków publicznych ogółem	prowadzenie gospodarstwa rolnego, zintegrowane podejścia	schematy pasz dla zwierząt, gospodarowanie obornikiem	P4		
<b>M10</b>	<b>10.1 - Płatności z tytułu zobowiązań rolno-środowiskowo-klimatycznych</b>	<b>O1 - Wydatki ze środków publicznych ogółem</b>	<b>prowadzenie gospodarstwa rolnego, zintegrowane podejścia</b>	<b>schematy pasz dla zwierząt, gospodarowanie obornikiem</b>			<b>0,00</b>
M10	10.1 - Płatności z tytułu zobowiązań rolno-środowiskowo-klimatycznych	O5 - Obszar całkowity (ha)	pozostałe		P4		
<b>M10</b>	<b>10.1 - Płatności z tytułu zobowiązań rolno-środowiskowo-klimatycznych</b>	<b>O5 - Obszar całkowity (ha)</b>	<b>pozostałe</b>				<b>0,00</b>

M10	10.1 - Płatności z tytułu zobowiązań rolno-środowiskowo-klimatycznych	O5 - Obszar całkowity (ha)	zarządzanie nakładami, w tym integrowanej produkcji (zmniejszenie ilości nawozów mineralnych i środków ochrony roślin)		P4		
<b>M10</b>	<b>10.1 - Płatności z tytułu zobowiązań rolno-środowiskowo-klimatycznych</b>	<b>O5 - Obszar całkowity (ha)</b>	<b>zarządzanie nakładami, w tym integrowanej produkcji (zmniejszenie ilości nawozów mineralnych i środków ochrony roślin)</b>				<b>0,00</b>
M10	10.1 - Płatności z tytułu zobowiązań rolno-środowiskowo-klimatycznych	O5 - Obszar całkowity (ha)	sposoby uprawy	pokrywa glebowa, techniki zaorywania, uprawa konserwująca, rolnictwo ekologiczne	P4		
<b>M10</b>	<b>10.1 - Płatności z tytułu zobowiązań rolno-środowiskowo-klimatycznych</b>	<b>O5 - Obszar całkowity (ha)</b>	<b>sposoby uprawy</b>	<b>pokrywa glebowa, techniki zaorywania, uprawa konserwująca, rolnictwo ekologiczne</b>			<b>0,00</b>
M10	10.1 - Płatności z tytułu zobowiązań rolno-środowiskowo-klimatycznych	O5 - Obszar całkowity (ha)	nawadnianie/odwadnianie	ograniczenie obszarów nawadnianych lub stopni nawadniania, techniki nawadniania	P4		
<b>M10</b>	<b>10.1 - Płatności z tytułu zobowiązań rolno-środowiskowo-klimatycznych</b>	<b>O5 - Obszar całkowity (ha)</b>	<b>nawadnianie/odwadnianie</b>	<b>ograniczenie obszarów nawadnianych lub stopni nawadniania, techniki nawadniania</b>			<b>0,00</b>
M10	10.1 - Płatności z tytułu zobowiązań rolno-środowiskowo-klimatycznych	O5 - Obszar całkowity (ha)	nawadnianie/odwadnianie	ograniczenie odwadniania, gospodarowanie terenami podmokłymi	P4		
<b>M10</b>	<b>10.1 - Płatności z tytułu zobowiązań rolno-środowiskowo-klimatycznych</b>	<b>O5 - Obszar całkowity (ha)</b>	<b>nawadnianie/odwadnianie</b>	<b>ograniczenie odwadniania, gospodarowanie terenami podmokłymi</b>			<b>0,00</b>
M10	10.1 - Płatności z tytułu zobowiązań rolno-środowiskowo-klimatycznych	O5 - Obszar całkowity (ha)	zagospodarowanie krajobrazu, gospodarowanie siedliskami, pastwiskami, działalność rolnicza o wysokiej wartości przyrodniczej	tworzenie i utrzymanie cech ekologicznych (np. skrajów pól, obszarów buforowych, miedz porośniętych roślinami kwitnącymi, żywopłotów, drzew)	P4		
<b>M10</b>	<b>10.1 - Płatności z tytułu zobowiązań rolno-środowiskowo-klimatycznych</b>	<b>O5 - Obszar całkowity (ha)</b>	<b>zagospodarowanie krajobrazu, gospodarowanie siedliskami, pastwiskami, działalność rolnicza o wysokiej wartości przyrodniczej</b>	<b>tworzenie i utrzymanie cech ekologicznych (np. skrajów pól, obszarów buforowych, miedz porośniętych roślinami kwitnącymi, żywopłotów, drzew)</b>			<b>0,00</b>
M10	10.1 - Płatności z tytułu zobowiązań rolno-środowiskowo-klimatycznych	O5 - Obszar całkowity (ha)	zagospodarowanie krajobrazu, gospodarowanie siedliskami, pastwiskami, działalność rolnicza o wysokiej wartości przyrodniczej	utrzymanie systemów gruntów ornych i użytków zielonych o wysokiej wartości przyrodniczej (np. techniki koszenia, praca ręczna, pozostawianie zimowych ściernisk na obszarach uprawnych), wprowadzenie ekstensywnych praktyk wypasu, przekształcanie gruntów ornych w użytki zielone	P4		
<b>M10</b>	<b>10.1 - Płatności z tytułu</b>	<b>O5 - Obszar całkowity (ha)</b>	<b>zagospodarowanie krajobrazu,</b>	<b>utrzymanie systemów gruntów</b>			<b>0,00</b>

	zobowiązań rolno-środowiskowo-klimatycznych		gospodarowanie siedliskami, pastwiskami, działalność rolnicza o wysokiej wartości przyrodniczej	ornych i użytków zielonych o wysokiej wartości przyrodniczej (np. techniki koszenia, praca ręczna, pozostawianie zimowych ściernisk na obszarach uprawnych), wprowadzenie ekstensywnych praktyk wypasu, przekształcanie gruntów orných w użytki zielone			
M10	10.1 - Płatności z tytułu zobowiązań rolno-środowiskowo-klimatycznych	O5 - Obszar całkowity (ha)	prowadzenie gospodarstwa rolnego, zintegrowane podejścia	dywersyfikacja upraw, płodozmian	P4		
<b>M10</b>	<b>10.1 - Płatności z tytułu zobowiązań rolno-środowiskowo-klimatycznych</b>	<b>O5 - Obszar całkowity (ha)</b>	<b>prowadzenie gospodarstwa rolnego, zintegrowane podejścia</b>	<b>dywersyfikacja upraw, płodozmian</b>			<b>0,00</b>
M10	10.1 - Płatności z tytułu zobowiązań rolno-środowiskowo-klimatycznych	O5 - Obszar całkowity (ha)	prowadzenie gospodarstwa rolnego, zintegrowane podejścia	schematy pasz dla zwierząt, gospodarowanie obornikiem	P4		
<b>M10</b>	<b>10.1 - Płatności z tytułu zobowiązań rolno-środowiskowo-klimatycznych</b>	<b>O5 - Obszar całkowity (ha)</b>	<b>prowadzenie gospodarstwa rolnego, zintegrowane podejścia</b>	<b>schematy pasz dla zwierząt, gospodarowanie obornikiem</b>			<b>0,00</b>
M10	10.1 - Płatności z tytułu zobowiązań rolno-środowiskowo-klimatycznych	O6 - Powierzchnia fizyczna otrzymująca wsparcie (ha)					
M10	10.1 - Płatności z tytułu zobowiązań rolno-środowiskowo-klimatycznych	O7 - Liczba wspieranych umów			P4		
<b>M10</b>	<b>10.1 - Płatności z tytułu zobowiązań rolno-środowiskowo-klimatycznych</b>	<b>O7 - Liczba wspieranych umów</b>					<b>0,00</b>
M10	10.2 - Wsparcie dla ochrony oraz zrównoważonego użytkowania i rozwoju zasobów genetycznych w rolnictwie	O1 - Wydatki ze środków publicznych ogółem	zasoby genetyczne roślin		P4		
<b>M10</b>	<b>10.2 - Wsparcie dla ochrony oraz zrównoważonego użytkowania i rozwoju zasobów genetycznych w rolnictwie</b>	<b>O1 - Wydatki ze środków publicznych ogółem</b>	<b>zasoby genetyczne roślin</b>				<b>0,00</b>
M10	10.2 - Wsparcie dla ochrony oraz zrównoważonego użytkowania i rozwoju zasobów genetycznych w rolnictwie	O1 - Wydatki ze środków publicznych ogółem	zasoby genetyczne zwierząt		P4		
<b>M10</b>	<b>10.2 - Wsparcie dla ochrony oraz zrównoważonego użytkowania i rozwoju zasobów genetycznych w rolnictwie</b>	<b>O1 - Wydatki ze środków publicznych ogółem</b>	<b>zasoby genetyczne zwierząt</b>				<b>0,00</b>
M10	10.2 - Wsparcie dla ochrony oraz zrównoważonego użytkowania i rozwoju zasobów genetycznych w rolnictwie	O7 - Liczba wspieranych umów			P4		
<b>M10</b>	<b>10.2 - Wsparcie dla ochrony oraz zrównoważonego użytkowania i rozwoju zasobów genetycznych w rolnictwie</b>	<b>O7 - Liczba wspieranych umów</b>					<b>0,00</b>

	<b>rolnictwie</b>					
M11		O1 - Wydatki ze środków publicznych ogółem			P4	
<b>M11</b>		<b>O1 - Wydatki ze środków publicznych ogółem</b>				<b>0,00</b>
M11		O4 - Liczba gospodarstw rolnych/beneficjentów otrzymujących wsparcie			P4	
<b>M11</b>		<b>O4 - Liczba gospodarstw rolnych/beneficjentów otrzymujących wsparcie</b>				<b>0,00</b>
M11	11.1 - Płatność na rzecz konwersji na ekologiczne praktyki i metody w rolnictwie	O5 - Obszar całkowity (ha)			P4	
<b>M11</b>	<b>11.1 - Płatność na rzecz konwersji na ekologiczne praktyki i metody w rolnictwie</b>	<b>O5 - Obszar całkowity (ha)</b>				<b>0,00</b>
M11	11.2 - Płatność na rzecz utrzymania ekologicznych praktyk i metod w rolnictwie	O5 - Obszar całkowity (ha)			P4	
<b>M11</b>	<b>11.2 - Płatność na rzecz utrzymania ekologicznych praktyk i metod w rolnictwie</b>	<b>O5 - Obszar całkowity (ha)</b>				<b>0,00</b>
M13		O4 - Liczba gospodarstw rolnych/beneficjentów otrzymujących wsparcie			P4	3,00
<b>M13</b>		<b>O4 - Liczba gospodarstw rolnych/beneficjentów otrzymujących wsparcie</b>				<b>3,00</b>
M13	13.1 - Rekompensata na obszarach górskich	O1 - Wydatki ze środków publicznych ogółem			P4	452,68
<b>M13</b>	<b>13.1 - Rekompensata na obszarach górskich</b>	<b>O1 - Wydatki ze środków publicznych ogółem</b>				<b>452,68</b>
M13	13.1 - Rekompensata na obszarach górskich	O5 - Obszar całkowity (ha)			P4	11,86
<b>M13</b>	<b>13.1 - Rekompensata na obszarach górskich</b>	<b>O5 - Obszar całkowity (ha)</b>				<b>11,86</b>
M13	13.2 - Rekompensaty na rzecz innych obszarów charakteryzujących się szczególnymi ograniczeniami naturalnymi	O1 - Wydatki ze środków publicznych ogółem			P4	
<b>M13</b>	<b>13.2 - Rekompensaty na rzecz innych obszarów charakteryzujących się szczególnymi ograniczeniami naturalnymi</b>	<b>O1 - Wydatki ze środków publicznych ogółem</b>				<b>0,00</b>
M13	13.2 - Rekompensaty na rzecz	O5 - Obszar całkowity (ha)			P4	

	innych obszarów charakteryzujących się szczególnymi ograniczeniami naturalnymi						
M13	<b>13.2 - Rekompensaty na rzecz innych obszarów charakteryzujących się szczególnymi ograniczeniami naturalnymi</b>	<b>O5 - Obszar całkowity (ha)</b>					<b>0,00</b>
M13	13.3 - Rekompensaty na rzecz innych obszarów charakteryzujących się szczególnymi ograniczeniami	O1 - Wydatki ze środków publicznych ogółem			P4		
M13	<b>13.3 - Rekompensaty na rzecz innych obszarów charakteryzujących się szczególnymi ograniczeniami</b>	<b>O1 - Wydatki ze środków publicznych ogółem</b>					<b>0,00</b>
M13	13.3 - Rekompensaty na rzecz innych obszarów charakteryzujących się szczególnymi ograniczeniami	O5 - Obszar całkowity (ha)			P4		
M13	<b>13.3 - Rekompensaty na rzecz innych obszarów charakteryzujących się szczególnymi ograniczeniami</b>	<b>O5 - Obszar całkowity (ha)</b>					<b>0,00</b>

## 11.b5.b) 2015

Działanie	Poddziałanie	Wskaźnik	Kryterium klasyfikacji 1	Kryterium klasyfikacji 2	Priorytet	Cel szczegółowy	Osiągnięte wskaźniki produktu (Rok N roczna)
M03		O1 - Wydatki ze środków publicznych ogółem			P3	3A	
<b>M03</b>		<b>O1 - Wydatki ze środków publicznych ogółem</b>					<b>0,00</b>
M03	3.1 – Wsparcie na przystępowanie do systemów jakości	O4 - Liczba gospodarstw rolnych/beneficjentów otrzymujących wsparcie	systemy jakości UE		P3	3A	
<b>M03</b>	<b>3.1 – Wsparcie na przystępowanie do systemów jakości</b>	<b>O4 - Liczba gospodarstw rolnych/beneficjentów otrzymujących wsparcie</b>	<b>systemy jakości UE</b>				<b>0,00</b>
M03	3.1 – Wsparcie na przystępowanie do systemów jakości	O4 - Liczba gospodarstw rolnych/beneficjentów otrzymujących wsparcie	krajowe systemy jakości		P3	3A	
<b>M03</b>	<b>3.1 – Wsparcie na przystępowanie do systemów jakości</b>	<b>O4 - Liczba gospodarstw rolnych/beneficjentów otrzymujących wsparcie</b>	<b>krajowe systemy jakości</b>				<b>0,00</b>
M03	3.1 – Wsparcie na przystępowanie do systemów jakości	O4 - Liczba gospodarstw rolnych/beneficjentów otrzymujących wsparcie	dobrowolne systemy certyfikacji produktów rolnych		P3	3A	
<b>M03</b>	<b>3.1 – Wsparcie na przystępowanie do systemów jakości</b>	<b>O4 - Liczba gospodarstw rolnych/beneficjentów otrzymujących wsparcie</b>	<b>dobrowolne systemy certyfikacji produktów rolnych</b>				<b>0,00</b>
M03	3.2 - Wsparcie działań informacyjnych i promocyjnych realizowanych przez grupy producentów na rynku wewnętrznym	O1 - Wydatki ze środków publicznych ogółem			P3	3A	
<b>M03</b>	<b>3.2 - Wsparcie działań informacyjnych i promocyjnych realizowanych przez grupy producentów na rynku wewnętrznym</b>	<b>O1 - Wydatki ze środków publicznych ogółem</b>					<b>0,00</b>
M08	8.1 - wsparcie na zalesianie i tworzenie terenu zalesionego	O1 - Wydatki ze środków publicznych ogółem	tylko utrzymanie		P5	5E	871 685,28
<b>M08</b>	<b>8.1 - wsparcie na zalesianie i tworzenie terenu zalesionego</b>	<b>O1 - Wydatki ze środków publicznych ogółem</b>	<b>tylko utrzymanie</b>				<b>871 685,28</b>
M08	8.1 - wsparcie na zalesianie i tworzenie terenu zalesionego	O4 - Liczba gospodarstw rolnych/beneficjentów	tylko utrzymanie		P5	5E	443,00



		otrzymujących wsparcie					
<b>M08</b>	<b>8.1 - wsparcie na zalesianie i tworzenie terenu zalesionego</b>	<b>O4 - Liczba gospodarstw rolnych/beneficjentów otrzymujących wsparcie</b>	<b>tylko utrzymanie</b>				<b>443,00</b>
M08	8.1 - wsparcie na zalesianie i tworzenie terenu zalesionego	O5 - Obszar całkowity (ha)	tylko utrzymanie		P5	5E	1 578,92
<b>M08</b>	<b>8.1 - wsparcie na zalesianie i tworzenie terenu zalesionego</b>	<b>O5 - Obszar całkowity (ha)</b>	<b>tylko utrzymanie</b>				<b>1 578,92</b>
M08	8.2 - Wsparcie na rzecz tworzenia i utrzymania systemów rolno-leśnych	O1 - Wydatki ze środków publicznych ogółem	tylko utrzymanie		P5	5E	
<b>M08</b>	<b>8.2 - Wsparcie na rzecz tworzenia i utrzymania systemów rolno-leśnych</b>	<b>O1 - Wydatki ze środków publicznych ogółem</b>	<b>tylko utrzymanie</b>				<b>0,00</b>
M08	8.2 - Wsparcie na rzecz tworzenia i utrzymania systemów rolno-leśnych	O4 - Liczba gospodarstw rolnych/beneficjentów otrzymujących wsparcie	tylko utrzymanie		P5	5E	
<b>M08</b>	<b>8.2 - Wsparcie na rzecz tworzenia i utrzymania systemów rolno-leśnych</b>	<b>O4 - Liczba gospodarstw rolnych/beneficjentów otrzymujących wsparcie</b>	<b>tylko utrzymanie</b>				<b>0,00</b>
M08	8.2 - Wsparcie na rzecz tworzenia i utrzymania systemów rolno-leśnych	O5 - Obszar całkowity (ha)	tylko utrzymanie		P5	5E	
<b>M08</b>	<b>8.2 - Wsparcie na rzecz tworzenia i utrzymania systemów rolno-leśnych</b>	<b>O5 - Obszar całkowity (ha)</b>	<b>tylko utrzymanie</b>				<b>0,00</b>
M08	8.3 – Wsparcie na zapobieganie zniszczeniu lasów wskutek pożarów lasów, klęsk żywiołowych i katastrof	O1 - Wydatki ze środków publicznych ogółem			P5	5E	
<b>M08</b>	<b>8.3 – Wsparcie na zapobieganie zniszczeniu lasów wskutek pożarów lasów, klęsk żywiołowych i katastrof</b>	<b>O1 - Wydatki ze środków publicznych ogółem</b>					<b>0,00</b>
M08	8.3 – Wsparcie na zapobieganie zniszczeniu lasów wskutek pożarów lasów, klęsk żywiołowych i katastrof	O4 - Liczba gospodarstw rolnych/beneficjentów otrzymujących wsparcie			P5	5E	
<b>M08</b>	<b>8.3 – Wsparcie na zapobieganie zniszczeniu lasów wskutek pożarów lasów, klęsk żywiołowych i katastrof</b>	<b>O4 - Liczba gospodarstw rolnych/beneficjentów otrzymujących wsparcie</b>					<b>0,00</b>
M08	8.3 – Wsparcie na zapobieganie zniszczeniu lasów wskutek pożarów lasów, klęsk żywiołowych i katastrof	O5 - Obszar całkowity (ha)			P5	5E	
<b>M08</b>	<b>8.3 – Wsparcie na zapobieganie zniszczeniu lasów wskutek pożarów lasów, klęsk żywiołowych i katastrof</b>	<b>O5 - Obszar całkowity (ha)</b>					<b>0,00</b>

M09		O1 - Wydatki ze środków publicznych ogółem			P3	3A	
<b>M09</b>		<b>O1 - Wydatki ze środków publicznych ogółem</b>					<b>0,00</b>
M09		O3 - Liczba wspieranych działań/operacji			P3	3A	
<b>M09</b>		<b>O3 - Liczba wspieranych działań/operacji</b>					<b>0,00</b>
M09		O9 - Liczba gospodarstw rolnych uczestniczących w systemach wsparcia			P3	3A	
<b>M09</b>		<b>O9 - Liczba gospodarstw rolnych uczestniczących w systemach wsparcia</b>					<b>0,00</b>
M10	10.1 - Płatności z tytułu zobowiązań rolno-środowiskowo-klimatycznych	O1 - Wydatki ze środków publicznych ogółem	pozostałe		P4		
<b>M10</b>	<b>10.1 - Płatności z tytułu zobowiązań rolno-środowiskowo-klimatycznych</b>	<b>O1 - Wydatki ze środków publicznych ogółem</b>	<b>pozostałe</b>				<b>0,00</b>
M10	10.1 - Płatności z tytułu zobowiązań rolno-środowiskowo-klimatycznych	O1 - Wydatki ze środków publicznych ogółem	zarządzanie nakładami, w tym integrowanej produkcji (zmniejszenie ilości nawozów mineralnych i środków ochrony roślin)		P4		
<b>M10</b>	<b>10.1 - Płatności z tytułu zobowiązań rolno-środowiskowo-klimatycznych</b>	<b>O1 - Wydatki ze środków publicznych ogółem</b>	<b>zarządzanie nakładami, w tym integrowanej produkcji (zmniejszenie ilości nawozów mineralnych i środków ochrony roślin)</b>				<b>0,00</b>
M10	10.1 - Płatności z tytułu zobowiązań rolno-środowiskowo-klimatycznych	O1 - Wydatki ze środków publicznych ogółem	sposoby uprawy	pokrywa glebowa, techniki zaorywania, uprawa konserwująca, rolnictwo ekologiczne	P4		
<b>M10</b>	<b>10.1 - Płatności z tytułu zobowiązań rolno-środowiskowo-klimatycznych</b>	<b>O1 - Wydatki ze środków publicznych ogółem</b>	<b>sposoby uprawy</b>	<b>pokrywa glebowa, techniki zaorywania, uprawa konserwująca, rolnictwo ekologiczne</b>			<b>0,00</b>
M10	10.1 - Płatności z tytułu zobowiązań rolno-środowiskowo-klimatycznych	O1 - Wydatki ze środków publicznych ogółem	nawadnianie/odwadnianie	ograniczenie obszarów nawadnianych lub stopni nawadniania, techniki nawadniania	P4		
<b>M10</b>	<b>10.1 - Płatności z tytułu zobowiązań rolno-środowiskowo-klimatycznych</b>	<b>O1 - Wydatki ze środków publicznych ogółem</b>	<b>nawadnianie/odwadnianie</b>	<b>ograniczenie obszarów nawadnianych lub stopni nawadniania, techniki nawadniania</b>			<b>0,00</b>
M10	10.1 - Płatności z tytułu zobowiązań rolno-środowiskowo-klimatycznych	O1 - Wydatki ze środków publicznych ogółem	nawadnianie/odwadnianie	ograniczenie odwadniania, gospodarowanie terenami podmokłymi	P4		
<b>M10</b>	<b>10.1 - Płatności z tytułu zobowiązań rolno-środowiskowo-</b>	<b>O1 - Wydatki ze środków publicznych ogółem</b>	<b>nawadnianie/odwadnianie</b>	<b>ograniczenie odwadniania, gospodarowanie terenami</b>			<b>0,00</b>

	klimatycznych			podmokłymi			
M10	10.1 - Płatności z tytułu zobowiązań rolno-środowiskowo-klimatycznych	O1 - Wydatki ze środków publicznych ogółem	zagospodarowanie krajobrazu, gospodarowanie siedliskami, pastwiskami, działalność rolnicza o wysokiej wartości przyrodniczej	tworzenie i utrzymanie cech ekologicznych (np. skrajów pól, obszarów buforowych, międz porośniętych roślinami kwitnącymi, żywopłotów, drzew)	P4		
<b>M10</b>	<b>10.1 - Płatności z tytułu zobowiązań rolno-środowiskowo-klimatycznych</b>	<b>O1 - Wydatki ze środków publicznych ogółem</b>	<b>zagospodarowanie krajobrazu, gospodarowanie siedliskami, pastwiskami, działalność rolnicza o wysokiej wartości przyrodniczej</b>	<b>tworzenie i utrzymanie cech ekologicznych (np. skrajów pól, obszarów buforowych, międz porośniętych roślinami kwitnącymi, żywopłotów, drzew)</b>			<b>0,00</b>
M10	10.1 - Płatności z tytułu zobowiązań rolno-środowiskowo-klimatycznych	O1 - Wydatki ze środków publicznych ogółem	zagospodarowanie krajobrazu, gospodarowanie siedliskami, pastwiskami, działalność rolnicza o wysokiej wartości przyrodniczej	utrzymanie systemów gruntów ornych i użytków zielonych o wysokiej wartości przyrodniczej (np. techniki koszenia, praca ręczna, pozostawianie zimowych ściernisk na obszarach uprawnych), wprowadzenie ekstensywnych praktyk wypasu, przekształcanie gruntów ornych w użytki zielone	P4		
<b>M10</b>	<b>10.1 - Płatności z tytułu zobowiązań rolno-środowiskowo-klimatycznych</b>	<b>O1 - Wydatki ze środków publicznych ogółem</b>	<b>zagospodarowanie krajobrazu, gospodarowanie siedliskami, pastwiskami, działalność rolnicza o wysokiej wartości przyrodniczej</b>	<b>utrzymanie systemów gruntów ornych i użytków zielonych o wysokiej wartości przyrodniczej (np. techniki koszenia, praca ręczna, pozostawianie zimowych ściernisk na obszarach uprawnych), wprowadzenie ekstensywnych praktyk wypasu, przekształcanie gruntów ornych w użytki zielone</b>			<b>0,00</b>
M10	10.1 - Płatności z tytułu zobowiązań rolno-środowiskowo-klimatycznych	O1 - Wydatki ze środków publicznych ogółem	prowadzenie gospodarstwa rolnego, zintegrowane podejścia	dywersyfikacja upraw, płodozmian	P4		
<b>M10</b>	<b>10.1 - Płatności z tytułu zobowiązań rolno-środowiskowo-klimatycznych</b>	<b>O1 - Wydatki ze środków publicznych ogółem</b>	<b>prowadzenie gospodarstwa rolnego, zintegrowane podejścia</b>	<b>dywersyfikacja upraw, płodozmian</b>			<b>0,00</b>
M10	10.1 - Płatności z tytułu zobowiązań rolno-środowiskowo-klimatycznych	O1 - Wydatki ze środków publicznych ogółem	prowadzenie gospodarstwa rolnego, zintegrowane podejścia	schematy pasz dla zwierząt, gospodarowanie obornikiem	P4		
<b>M10</b>	<b>10.1 - Płatności z tytułu zobowiązań rolno-środowiskowo-klimatycznych</b>	<b>O1 - Wydatki ze środków publicznych ogółem</b>	<b>prowadzenie gospodarstwa rolnego, zintegrowane podejścia</b>	<b>schematy pasz dla zwierząt, gospodarowanie obornikiem</b>			<b>0,00</b>
M10	10.1 - Płatności z tytułu zobowiązań rolno-środowiskowo-klimatycznych	O5 - Obszar całkowity (ha)	pozostałe		P4		
<b>M10</b>	<b>10.1 - Płatności z tytułu zobowiązań rolno-środowiskowo-klimatycznych</b>	<b>O5 - Obszar całkowity (ha)</b>	<b>pozostałe</b>				<b>0,00</b>
M10	10.1 - Płatności z tytułu zobowiązań rolno-środowiskowo-klimatycznych	O5 - Obszar całkowity (ha)	zarządzanie nakładami, w tym integrowanej produkcji (zmniejszenie ilości nawozów mineralnych i środków ochrony roślin)		P4		

M10	10.1 - Płatności z tytułu zobowiązań rolno-środowiskowo-klimatycznych	O5 - Obszar całkowity (ha)	zarządzanie nakładami, w tym integrowanej produkcji (zmniejszenie ilości nawozów mineralnych i środków ochrony roślin)				0,00
M10	10.1 - Płatności z tytułu zobowiązań rolno-środowiskowo-klimatycznych	O5 - Obszar całkowity (ha)	sposoby uprawy	pokrywa glebowa, techniki zaorywania, uprawa konserwująca, rolnictwo ekologiczne	P4		
M10	10.1 - Płatności z tytułu zobowiązań rolno-środowiskowo-klimatycznych	O5 - Obszar całkowity (ha)	sposoby uprawy	<b>pokrywa glebowa, techniki zaorywania, uprawa konserwująca, rolnictwo ekologiczne</b>			0,00
M10	10.1 - Płatności z tytułu zobowiązań rolno-środowiskowo-klimatycznych	O5 - Obszar całkowity (ha)	nawadnianie/odwadnianie	ograniczenie obszarów nawadnianych lub stopni nawadniania, techniki nawadniania	P4		
M10	10.1 - Płatności z tytułu zobowiązań rolno-środowiskowo-klimatycznych	O5 - Obszar całkowity (ha)	nawadnianie/odwadnianie	<b>ograniczenie obszarów nawadnianych lub stopni nawadniania, techniki nawadniania</b>			0,00
M10	10.1 - Płatności z tytułu zobowiązań rolno-środowiskowo-klimatycznych	O5 - Obszar całkowity (ha)	nawadnianie/odwadnianie	ograniczenie odwadniania, gospodarowanie terenami podmokłymi	P4		
M10	10.1 - Płatności z tytułu zobowiązań rolno-środowiskowo-klimatycznych	O5 - Obszar całkowity (ha)	nawadnianie/odwadnianie	<b>ograniczenie odwadniania, gospodarowanie terenami podmokłymi</b>			0,00
M10	10.1 - Płatności z tytułu zobowiązań rolno-środowiskowo-klimatycznych	O5 - Obszar całkowity (ha)	zagospodarowanie krajobrazu, gospodarowanie siedliskami, pastwiskami, działalność rolnicza o wysokiej wartości przyrodniczej	tworzenie i utrzymanie cech ekologicznych (np. skrajów pól, obszarów buforowych, miedz porośniętych roślinami kwitnącymi, żywopłotów, drzew)	P4		
M10	10.1 - Płatności z tytułu zobowiązań rolno-środowiskowo-klimatycznych	O5 - Obszar całkowity (ha)	zagospodarowanie krajobrazu, gospodarowanie siedliskami, pastwiskami, działalność rolnicza o wysokiej wartości przyrodniczej	<b>tworzenie i utrzymanie cech ekologicznych (np. skrajów pól, obszarów buforowych, miedz porośniętych roślinami kwitnącymi, żywopłotów, drzew)</b>			0,00
M10	10.1 - Płatności z tytułu zobowiązań rolno-środowiskowo-klimatycznych	O5 - Obszar całkowity (ha)	zagospodarowanie krajobrazu, gospodarowanie siedliskami, pastwiskami, działalność rolnicza o wysokiej wartości przyrodniczej	utrzymanie systemów gruntów ornych i użytków zielonych o wysokiej wartości przyrodniczej (np. techniki koszenia, praca ręczna, pozostawianie zimowych ściernisk na obszarach uprawnych), wprowadzenie ekstensywnych praktyk wypasu, przekształcanie gruntów ornych w użytki zielone	P4		
M10	10.1 - Płatności z tytułu zobowiązań rolno-środowiskowo-klimatycznych	O5 - Obszar całkowity (ha)	zagospodarowanie krajobrazu, gospodarowanie siedliskami, pastwiskami, działalność rolnicza o wysokiej wartości przyrodniczej	<b>utrzymanie systemów gruntów ornych i użytków zielonych o wysokiej wartości przyrodniczej (np. techniki koszenia, praca ręczna, pozostawianie zimowych ściernisk na obszarach</b>			0,00

				uprawnych), wprowadzenie ekstensywnych praktyk wypasu, przekształcanie gruntów ornyc w użytki zielone			
M10	10.1 - Płatności z tytułu zobowiązań rolno-środowiskowo-klimatycznych	O5 - Obszar całkowity (ha)	prowadzenie gospodarstwa rolnego, zintegrowane podejścia	dywersyfikacja upraw, płodozmian	P4		
<b>M10</b>	<b>10.1 - Płatności z tytułu zobowiązań rolno-środowiskowo-klimatycznych</b>	<b>O5 - Obszar całkowity (ha)</b>	<b>prowadzenie gospodarstwa rolnego, zintegrowane podejścia</b>	<b>dywersyfikacja upraw, płodozmian</b>			<b>0,00</b>
M10	10.1 - Płatności z tytułu zobowiązań rolno-środowiskowo-klimatycznych	O5 - Obszar całkowity (ha)	prowadzenie gospodarstwa rolnego, zintegrowane podejścia	schematy pasz dla zwierząt, gospodarowanie obornikiem	P4		
<b>M10</b>	<b>10.1 - Płatności z tytułu zobowiązań rolno-środowiskowo-klimatycznych</b>	<b>O5 - Obszar całkowity (ha)</b>	<b>prowadzenie gospodarstwa rolnego, zintegrowane podejścia</b>	<b>schematy pasz dla zwierząt, gospodarowanie obornikiem</b>			<b>0,00</b>
M10	10.1 - Płatności z tytułu zobowiązań rolno-środowiskowo-klimatycznych	O6 - Powierzchnia fizyczna otrzymująca wsparcie (ha)					
M10	10.1 - Płatności z tytułu zobowiązań rolno-środowiskowo-klimatycznych	O7 - Liczba wspieranych umów			P4		
<b>M10</b>	<b>10.1 - Płatności z tytułu zobowiązań rolno-środowiskowo-klimatycznych</b>	<b>O7 - Liczba wspieranych umów</b>					<b>0,00</b>
M10	10.2 - Wsparcie dla ochrony oraz zrównoważonego użytkowania i rozwoju zasobów genetycznych w rolnictwie	O1 - Wydatki ze środków publicznych ogółem	zasoby genetyczne roślin		P4		
<b>M10</b>	<b>10.2 - Wsparcie dla ochrony oraz zrównoważonego użytkowania i rozwoju zasobów genetycznych w rolnictwie</b>	<b>O1 - Wydatki ze środków publicznych ogółem</b>	<b>zasoby genetyczne roślin</b>				<b>0,00</b>
M10	10.2 - Wsparcie dla ochrony oraz zrównoważonego użytkowania i rozwoju zasobów genetycznych w rolnictwie	O1 - Wydatki ze środków publicznych ogółem	zasoby genetyczne zwierząt		P4		
<b>M10</b>	<b>10.2 - Wsparcie dla ochrony oraz zrównoważonego użytkowania i rozwoju zasobów genetycznych w rolnictwie</b>	<b>O1 - Wydatki ze środków publicznych ogółem</b>	<b>zasoby genetyczne zwierząt</b>				<b>0,00</b>
M10	10.2 - Wsparcie dla ochrony oraz zrównoważonego użytkowania i rozwoju zasobów genetycznych w rolnictwie	O7 - Liczba wspieranych umów			P4		
<b>M10</b>	<b>10.2 - Wsparcie dla ochrony oraz zrównoważonego użytkowania i rozwoju zasobów genetycznych w rolnictwie</b>	<b>O7 - Liczba wspieranych umów</b>					<b>0,00</b>
M11		O1 - Wydatki ze środków publicznych ogółem			P4		
<b>M11</b>		<b>O1 - Wydatki ze środków</b>					<b>0,00</b>

		<b>publicznych ogółem</b>					
M11		O4 - Liczba gospodarstw rolnych/beneficjentów otrzymujących wsparcie			P4		
<b>M11</b>		<b>O4 - Liczba gospodarstw rolnych/beneficjentów otrzymujących wsparcie</b>					<b>0,00</b>
M11	11.1 - Płatność na rzecz konwersji na ekologiczne praktyki i metody w rolnictwie	O5 - Obszar całkowity (ha)			P4		
<b>M11</b>	<b>11.1 - Płatność na rzecz konwersji na ekologiczne praktyki i metody w rolnictwie</b>	<b>O5 - Obszar całkowity (ha)</b>					<b>0,00</b>
M11	11.2 - Płatność na rzecz utrzymania ekologicznych praktyk i metod w rolnictwie	O5 - Obszar całkowity (ha)			P4		
<b>M11</b>	<b>11.2 - Płatność na rzecz utrzymania ekologicznych praktyk i metod w rolnictwie</b>	<b>O5 - Obszar całkowity (ha)</b>					<b>0,00</b>
M13		O4 - Liczba gospodarstw rolnych/beneficjentów otrzymujących wsparcie			P4		394 009,00
<b>M13</b>		<b>O4 - Liczba gospodarstw rolnych/beneficjentów otrzymujących wsparcie</b>					<b>394 009,00</b>
M13	13.1 - Rekompensata na obszarach górskich	O1 - Wydatki ze środków publicznych ogółem			P4		5 960 851,74
<b>M13</b>	<b>13.1 - Rekompensata na obszarach górskich</b>	<b>O1 - Wydatki ze środków publicznych ogółem</b>					<b>5 960 851,74</b>
M13	13.1 - Rekompensata na obszarach górskich	O5 - Obszar całkowity (ha)			P4		62 891,39
<b>M13</b>	<b>13.1 - Rekompensata na obszarach górskich</b>	<b>O5 - Obszar całkowity (ha)</b>					<b>62 891,39</b>
M13	13.2 - Rekompensaty na rzecz innych obszarów charakteryzujących się szczególnymi ograniczeniami naturalnymi	O1 - Wydatki ze środków publicznych ogółem			P4		88 976 179,98
<b>M13</b>	<b>13.2 - Rekompensaty na rzecz innych obszarów charakteryzujących się szczególnymi ograniczeniami naturalnymi</b>	<b>O1 - Wydatki ze środków publicznych ogółem</b>					<b>88 976 179,98</b>
M13	13.2 - Rekompensaty na rzecz innych obszarów charakteryzujących się szczególnymi ograniczeniami naturalnymi	O5 - Obszar całkowity (ha)			P4		2 032 807,75
<b>M13</b>	<b>13.2 - Rekompensaty na rzecz</b>	<b>O5 - Obszar całkowity (ha)</b>					<b>2 032 807,75</b>

	<b>innych obszarów charakteryzujących się szczególnymi ograniczeniami naturalnymi</b>						
M13	13.3 - Rekompensaty na rzecz innych obszarów charakteryzujących się szczególnymi ograniczeniami	O1 - Wydatki ze środków publicznych ogółem			P4		8 752 472,24
<b>M13</b>	<b>13.3 - Rekompensaty na rzecz innych obszarów charakteryzujących się szczególnymi ograniczeniami</b>	<b>O1 - Wydatki ze środków publicznych ogółem</b>					<b>8 752 472,24</b>
M13	13.3 - Rekompensaty na rzecz innych obszarów charakteryzujących się szczególnymi ograniczeniami	O5 - Obszar całkowity (ha)			P4		148 323,35
<b>M13</b>	<b>13.3 - Rekompensaty na rzecz innych obszarów charakteryzujących się szczególnymi ograniczeniami</b>	<b>O5 - Obszar całkowity (ha)</b>					<b>148 323,35</b>

11.b6) Tabela B4: Wydatki publiczne na operacje, które mają dodatkowy wkład w inne cele szczegółowe ogółem (roczne sprawozdanie z wdrażania) – ŁĄCZNIE

Wskaźnik	Priorytet	Cel szczegółowy	Total public - YEAR 2015 Cumulative (total programmed FA)
O1 - Wydatki ze środków publicznych ogółem	P1		
O1 - Wydatki ze środków publicznych ogółem	P2	2A	
O1 - Wydatki ze środków publicznych ogółem	P2	2B	
O1 - Wydatki ze środków publicznych ogółem	P3	3A	0,00
O1 - Wydatki ze środków publicznych ogółem	P3	3B	
O1 - Wydatki ze środków publicznych ogółem	P4		103 689 956,64
O1 - Wydatki ze środków publicznych ogółem	P5	5A	
O1 - Wydatki ze środków publicznych ogółem	P5	5B	
O1 - Wydatki ze środków publicznych ogółem	P5	5C	
O1 - Wydatki ze środków publicznych ogółem	P5	5D	
O1 - Wydatki ze środków publicznych ogółem	P5	5E	980 259,99
O1 - Wydatki ze środków publicznych ogółem	P6	6A	
O1 - Wydatki ze środków publicznych ogółem	P6	6B	
O1 - Wydatki ze środków publicznych ogółem	P6	6C	



Wskaźnik	Priorytet	Cel szczegółowy	P4 podział: Całkowite wydatki publiczne – ROK N skumulowana (całkowite wydatki publiczne na wszystkie operacje w ramach P4 mające wkład w każdy pojedynczy cel szczegółowy P4 – podwójne liczenie)
O1 - Wydatki ze środków publicznych ogółem	P4	4A	103 689 956,64
O1 - Wydatki ze środków publicznych ogółem	P4	4B	
O1 - Wydatki ze środków publicznych ogółem	P4	4C	

Wskaźnik	Priorytet	Cel szczegółowy	Całkowite wydatki publiczne – ROK N skumulowana (całkowite wydatki publiczne na wszystkie operacje mające wkład w pozostałe cele szczegółowe – podwójne liczenie)
O1 - Wydatki ze środków publicznych ogółem	P1		
O1 - Wydatki ze środków publicznych ogółem	P2	2A	
O1 - Wydatki ze środków publicznych ogółem	P2	2B	
O1 - Wydatki ze środków publicznych ogółem	P3	3A	
O1 - Wydatki ze środków publicznych ogółem	P3	3B	
O1 - Wydatki ze środków publicznych ogółem	P4	4A	980 259,99
O1 - Wydatki ze środków publicznych ogółem	P4	4B	980 259,99
O1 - Wydatki ze środków publicznych ogółem	P4	4C	980 259,99
O1 - Wydatki ze środków publicznych ogółem	P5	5A	
O1 - Wydatki ze środków publicznych ogółem	P5	5B	
O1 - Wydatki ze środków publicznych ogółem	P5	5C	
O1 - Wydatki ze środków publicznych ogółem	P5	5D	
O1 - Wydatki ze środków publicznych ogółem	P5	5E	
O1 - Wydatki ze środków publicznych ogółem	P6	6A	
O1 - Wydatki ze środków publicznych ogółem	P6	6B	
O1 - Wydatki ze środków publicznych ogółem	P6	6C	

### 11.c) Tabela C: Podział na istotne wskaźniki produktu i działania pod kątem rodzaju obszaru, płci lub wieku – ŁĄCZNIE

#### 11.c1) Tabela C1.1: Monitorowanie wskaźników produktu w podziale na rodzaj obszaru – ŁĄCZNIE

Działanie	Poddziałanie	Wskaźnik	Kryterium klasyfikacji 1	Kryterium klasyfikacji 2	Skumulowana 2014–Rok N
M04	4.1 - Wsparcie inwestycji w gospodarstwach rolnych	O1 - Wydatki ze środków publicznych ogółem	Obszary o ograniczeniach naturalnych	pozostałe	
	4.2 - Wsparcie inwestycji w przetwarzanie produktów rolnych, obrót nimi lub ich rozwój				
	4.3 – Wsparcie na inwestycje związane z rozwojem, modernizacją i dostosowywaniem rolnictwa i leśnictwa				
	4.4 - Wsparcie inwestycji nieprodukcyjnych związanych z realizacją celów rolno-środowiskowo-klimatycznych				
M04	4.1 - Wsparcie inwestycji w gospodarstwach rolnych	O1 - Wydatki ze środków publicznych ogółem	Obszary o ograniczeniach naturalnych	obszary górskie	
	4.2 - Wsparcie inwestycji w przetwarzanie produktów rolnych, obrót nimi lub ich rozwój				
	4.3 – Wsparcie na inwestycje związane z rozwojem, modernizacją i dostosowywaniem rolnictwa i leśnictwa				
	4.4 - Wsparcie inwestycji nieprodukcyjnych związanych z realizacją celów rolno-środowiskowo-klimatycznych				
M04	4.1 - Wsparcie inwestycji w gospodarstwach rolnych	O1 - Wydatki ze środków publicznych ogółem	Obszary o ograniczeniach naturalnych	szczególny	
	4.2 - Wsparcie inwestycji w przetwarzanie produktów rolnych, obrót nimi lub ich rozwój				
	4.3 – Wsparcie na inwestycje związane z rozwojem, modernizacją i dostosowywaniem rolnictwa i leśnictwa				
	4.4 - Wsparcie inwestycji nieprodukcyjnych związanych z realizacją celów rolno-środowiskowo-klimatycznych				
M04	4.1 - Wsparcie inwestycji w gospodarstwach rolnych	O1 - Wydatki ze środków publicznych ogółem	innych niż obszary o ograniczeniach naturalnych		
	4.2 - Wsparcie inwestycji w przetwarzanie produktów rolnych, obrót nimi lub ich rozwój				

	4.3 – Wsparcie na inwestycje związane z rozwojem, modernizacją i dostosowywaniem rolnictwa i leśnictwa				
	4.4 - Wsparcie inwestycji nieprodukcyjnych związanych z realizacją celów rolno-środowiskowo-klimatycznych				
M04	<b>4.1 - Wsparcie inwestycji w gospodarstwach rolnych</b>	O1 - Wydatki ze środków publicznych ogółem	Ogółem		
	<b>4.2 - Wsparcie inwestycji w przetwarzanie produktów rolnych, obrót nimi lub ich rozwój</b>				
	<b>4.3 – Wsparcie na inwestycje związane z rozwojem, modernizacją i dostosowywaniem rolnictwa i leśnictwa</b>				
	<b>4.4 - Wsparcie inwestycji nieprodukcyjnych związanych z realizacją celów rolno-środowiskowo-klimatycznych</b>				
M06	6.1 - Pomoc w rozpoczęciu działalności gospodarczej na rzecz młodych rolników	O1 - Wydatki ze środków publicznych ogółem	Obszary o ograniczeniach naturalnych	pozostałe	
	6.2 – Pomoc na rozpoczęcie pozarolniczej działalności gospodarczej na obszarach wiejskich				
	6.3 - Pomoc na rozpoczęcie działalności gospodarczej na rzecz rozwoju małych gospodarstw				
	6.4 - Wsparcie inwestycji w tworzenie i rozwój działalności pozarolniczej				
	6.5 - Płatności na rzecz rolników kwalifikujących się do systemu dla małych gospodarstw, którzy trwale przekazali swoje gospodarstwo rolne innemu rolnikowi				
M06	6.1 - Pomoc w rozpoczęciu działalności gospodarczej na rzecz młodych rolników	O1 - Wydatki ze środków publicznych ogółem	Obszary o ograniczeniach naturalnych	obszary górskie	
	6.2 – Pomoc na rozpoczęcie pozarolniczej działalności gospodarczej na obszarach wiejskich				
	6.3 - Pomoc na rozpoczęcie działalności gospodarczej na rzecz rozwoju małych gospodarstw				
	6.4 - Wsparcie inwestycji w tworzenie i rozwój działalności pozarolniczej				
	6.5 - Płatności na rzecz rolników kwalifikujących się do systemu dla małych gospodarstw, którzy trwale przekazali swoje gospodarstwo rolne innemu rolnikowi				

M06	6.1 - Pomoc w rozpoczęciu działalności gospodarczej na rzecz młodych rolników	O1 - Wydatki ze środków publicznych ogółem	Obszary o ograniczeniach naturalnych	szczególny
	6.2 – Pomoc na rozpoczęcie pozarolniczej działalności gospodarczej na obszarach wiejskich			
	6.3 - Pomoc na rozpoczęcie działalności gospodarczej na rzecz rozwoju małych gospodarstw			
	6.4 - Wsparcie inwestycji w tworzenie i rozwój działalności pozarolniczej			
	6.5 - Płatności na rzecz rolników kwalifikujących się do systemu dla małych gospodarstw, którzy trwale przekazali swoje gospodarstwo rolne innemu rolnikowi			
M06	6.1 - Pomoc w rozpoczęciu działalności gospodarczej na rzecz młodych rolników	O1 - Wydatki ze środków publicznych ogółem	innych niż obszary o ograniczeniach naturalnych	
	6.2 – Pomoc na rozpoczęcie pozarolniczej działalności gospodarczej na obszarach wiejskich			
	6.3 - Pomoc na rozpoczęcie działalności gospodarczej na rzecz rozwoju małych gospodarstw			
	6.4 - Wsparcie inwestycji w tworzenie i rozwój działalności pozarolniczej			
	6.5 - Płatności na rzecz rolników kwalifikujących się do systemu dla małych gospodarstw, którzy trwale przekazali swoje gospodarstwo rolne innemu rolnikowi			
M06	<b>6.1 - Pomoc w rozpoczęciu działalności gospodarczej na rzecz młodych rolników</b>	O1 - Wydatki ze środków publicznych ogółem	Ogółem	
	<b>6.2 – Pomoc na rozpoczęcie pozarolniczej działalności gospodarczej na obszarach wiejskich</b>			
	<b>6.3 - Pomoc na rozpoczęcie działalności gospodarczej na rzecz rozwoju małych gospodarstw</b>			
	<b>6.4 - Wsparcie inwestycji w tworzenie i rozwój działalności pozarolniczej</b>			
	<b>6.5 - Płatności na rzecz rolników kwalifikujących się do systemu dla małych gospodarstw, którzy trwale przekazali swoje gospodarstwo rolne innemu rolnikowi</b>			

## 11.c2) Tabela C1.2 – ŁĄCZNIK

<b>Działanie</b>	<b>Poddziałanie</b>	<b>Wskaźnik</b>	<b>Kryterium klasyfikacji 1</b>	<b>Skumulowana 2014–Rok N</b>
M10	10.1 - Płatności z tytułu zobowiązań rolno-środowiskowo-klimatycznych	O1 - Wydatki ze środków publicznych ogółem		0,00
M10	10.1 - Płatności z tytułu zobowiązań rolno-środowiskowo-klimatycznych	O1 - Wydatki ze środków publicznych ogółem	z czego obszarów Natura 2000	
M15	15.1 - płatności na rzecz zobowiązań leśno-środowiskowych i klimatycznych	O1 - Wydatki ze środków publicznych ogółem		
M15	15.1 - płatności na rzecz zobowiązań leśno-środowiskowych i klimatycznych	O1 - Wydatki ze środków publicznych ogółem	z czego obszarów Natura 2000	

11.c3) Tabela C1.3 – ŁĄCZNIE

Działanie	Poddziałanie	Wskaźnik	Kryterium klasyfikacji 1	Skumulowana 2014–Rok N
	4.1 - Wsparcie inwestycji w gospodarstwach rolnych	01 - Wydatki ze środków publicznych ogółem		103 689 956,64
	6.1 - Pomoc w rozpoczęciu działalności gospodarczej na rzecz młodych rolników			
	6.3 - Pomoc na rozpoczęcie działalności gospodarczej na rzecz rozwoju małych gospodarstw			
	10.1 - Płatności z tytułu zobowiązań rolno-środowiskowo-klimatycznych			
	10.2 - Wsparcie dla ochrony oraz zrównoważonego użytkowania i rozwoju zasobów genetycznych w rolnictwie			
	12.1 - Rekompensata na rzecz obszarów rolnych w ramach sieci Natura 2000			
	12.2 - Rekompensata na rzecz obszarów leśnych w ramach sieci Natura 2000			
	12.3 - Rekompensata na rzecz obszarów rolnych objętych planami gospodarowania wodami w dorzeczech			
	13.1 - Rekompensata na obszarach górskich			
	13.2 - Rekompensaty na rzecz innych obszarów charakteryzujących się szczególnymi ograniczeniami naturalnymi			
	13.3 - Rekompensaty na rzecz innych obszarów charakteryzujących się szczególnymi ograniczeniami			
	14.1 - Płatność na rzecz dobrostanu zwierząt			
	4.1 - Wsparcie inwestycji w gospodarstwach rolnych	01 - Wydatki ze środków publicznych ogółem	z czego gospodarstw ekologicznych	3 374 397,18
	6.1 - Pomoc w rozpoczęciu działalności gospodarczej na rzecz młodych rolników			
	6.3 - Pomoc na rozpoczęcie działalności gospodarczej na rzecz rozwoju małych gospodarstw			
	10.1 - Płatności z tytułu zobowiązań rolno-środowiskowo-klimatycznych			
	10.2 - Wsparcie dla ochrony oraz zrównoważonego użytkowania i rozwoju zasobów genetycznych w rolnictwie			
	12.1 - Rekompensata na rzecz obszarów rolnych w ramach sieci Natura 2000			
	12.2 - Rekompensata na rzecz obszarów leśnych w ramach sieci Natura 2000			
	12.3 - Rekompensata na rzecz obszarów rolnych objętych planami gospodarowania wodami w dorzeczech			

	13.1 - Rekompensata na obszarach górskich			
	13.2 - Rekompensaty na rzecz innych obszarów charakteryzujących się szczególnymi ograniczeniami naturalnymi			
	13.3 - Rekompensaty na rzecz innych obszarów charakteryzujących się szczególnymi ograniczeniami			
	14.1 - Płatność na rzecz dobrostanu zwierząt			



11.c4) Tabela C2.1: Monitorowanie wskaźników produktu w podziale na wiek i płeć – ŁĄCZNIE

Działanie	Poddziałanie	Wskaźnik	Kryterium klasyfikacji 1	Kryterium klasyfikacji 2	Priorytet	Cel szczegółowy	Skumulowana 2014–Rok N
M04	4.1 - Wsparcie inwestycji w gospodarstwach rolnych	O4 - Liczba gospodarstw rolnych/beneficjentów otrzymujących wsparcie	wiek (> 40)	mężczyźni	P2	2A	
M04	4.1 - Wsparcie inwestycji w gospodarstwach rolnych	O4 - Liczba gospodarstw rolnych/beneficjentów otrzymujących wsparcie	wiek (> 40)	kobiety	P2	2A	
M04	4.1 - Wsparcie inwestycji w gospodarstwach rolnych	O4 - Liczba gospodarstw rolnych/beneficjentów otrzymujących wsparcie	Wiek (≤ 40)	mężczyźni	P2	2A	
M04	4.1 - Wsparcie inwestycji w gospodarstwach rolnych	O4 - Liczba gospodarstw rolnych/beneficjentów otrzymujących wsparcie	Wiek (≤ 40)	kobiety	P2	2A	
M04	4.1 - Wsparcie inwestycji w gospodarstwach rolnych	O4 - Liczba gospodarstw rolnych/beneficjentów otrzymujących wsparcie	pozostałe inne niż pojedyncze		P2	2A	
<b>M04</b>	<b>4.1 - Wsparcie inwestycji w gospodarstwach rolnych</b>	<b>O4 - Liczba gospodarstw rolnych/beneficjentów otrzymujących wsparcie</b>	<b>Ogółem</b>		<b>P2</b>	<b>2A</b>	
M04	4.1 - Wsparcie inwestycji w gospodarstwach rolnych	O4 - Liczba gospodarstw rolnych/beneficjentów otrzymujących wsparcie	wiek (> 40)	mężczyźni	P2	2B	
M04	4.1 - Wsparcie inwestycji w gospodarstwach rolnych	O4 - Liczba gospodarstw rolnych/beneficjentów otrzymujących wsparcie	wiek (> 40)	kobiety	P2	2B	
M04	4.1 - Wsparcie inwestycji w gospodarstwach rolnych	O4 - Liczba gospodarstw rolnych/beneficjentów otrzymujących wsparcie	Wiek (≤ 40)	mężczyźni	P2	2B	
M04	4.1 - Wsparcie inwestycji w gospodarstwach rolnych	O4 - Liczba gospodarstw rolnych/beneficjentów otrzymujących wsparcie	Wiek (≤ 40)	kobiety	P2	2B	
M04	4.1 - Wsparcie inwestycji w gospodarstwach rolnych	O4 - Liczba gospodarstw rolnych/beneficjentów otrzymujących wsparcie	pozostałe inne niż pojedyncze		P2	2B	
<b>M04</b>	<b>4.1 - Wsparcie inwestycji w gospodarstwach rolnych</b>	<b>O4 - Liczba gospodarstw rolnych/beneficjentów otrzymujących wsparcie</b>	<b>Ogółem</b>		<b>P2</b>	<b>2B</b>	
M04	4.1 - Wsparcie inwestycji w gospodarstwach rolnych	O4 - Liczba gospodarstw rolnych/beneficjentów otrzymujących wsparcie	wiek (> 40)	mężczyźni	P3		
M04	4.1 - Wsparcie inwestycji w	O4 - Liczba gospodarstw rolnych/beneficjentów	wiek (> 40)	kobiety	P3		

	gospodarstwach rolnych	otrzymujących wsparcie					
M04	4.1 - Wsparcie inwestycji w gospodarstwach rolnych	O4 - Liczba gospodarstw rolnych/beneficjentów otrzymujących wsparcie	Wiek ( $\leq 40$ )	mężczyźni	P3		
M04	4.1 - Wsparcie inwestycji w gospodarstwach rolnych	O4 - Liczba gospodarstw rolnych/beneficjentów otrzymujących wsparcie	Wiek ( $\leq 40$ )	kobiety	P3		
M04	4.1 - Wsparcie inwestycji w gospodarstwach rolnych	O4 - Liczba gospodarstw rolnych/beneficjentów otrzymujących wsparcie	pozostałe inne niż pojedyncze		P3		
<b>M04</b>	<b>4.1 - Wsparcie inwestycji w gospodarstwach rolnych</b>	<b>O4 - Liczba gospodarstw rolnych/beneficjentów otrzymujących wsparcie</b>	<b>Ogółem</b>		<b>P3</b>		
M04	4.1 - Wsparcie inwestycji w gospodarstwach rolnych	O4 - Liczba gospodarstw rolnych/beneficjentów otrzymujących wsparcie	wiek ( $> 40$ )	mężczyźni	P4		
M04	4.1 - Wsparcie inwestycji w gospodarstwach rolnych	O4 - Liczba gospodarstw rolnych/beneficjentów otrzymujących wsparcie	wiek ( $> 40$ )	kobiety	P4		
M04	4.1 - Wsparcie inwestycji w gospodarstwach rolnych	O4 - Liczba gospodarstw rolnych/beneficjentów otrzymujących wsparcie	Wiek ( $\leq 40$ )	mężczyźni	P4		
M04	4.1 - Wsparcie inwestycji w gospodarstwach rolnych	O4 - Liczba gospodarstw rolnych/beneficjentów otrzymujących wsparcie	Wiek ( $\leq 40$ )	kobiety	P4		
M04	4.1 - Wsparcie inwestycji w gospodarstwach rolnych	O4 - Liczba gospodarstw rolnych/beneficjentów otrzymujących wsparcie	pozostałe inne niż pojedyncze		P4		
<b>M04</b>	<b>4.1 - Wsparcie inwestycji w gospodarstwach rolnych</b>	<b>O4 - Liczba gospodarstw rolnych/beneficjentów otrzymujących wsparcie</b>	<b>Ogółem</b>		<b>P4</b>		
M04	4.1 - Wsparcie inwestycji w gospodarstwach rolnych	O4 - Liczba gospodarstw rolnych/beneficjentów otrzymujących wsparcie	wiek ( $> 40$ )	mężczyźni	P5		
M04	4.1 - Wsparcie inwestycji w gospodarstwach rolnych	O4 - Liczba gospodarstw rolnych/beneficjentów otrzymujących wsparcie	wiek ( $> 40$ )	kobiety	P5		
M04	4.1 - Wsparcie inwestycji w gospodarstwach rolnych	O4 - Liczba gospodarstw rolnych/beneficjentów otrzymujących wsparcie	Wiek ( $\leq 40$ )	mężczyźni	P5		
M04	4.1 - Wsparcie inwestycji w gospodarstwach rolnych	O4 - Liczba gospodarstw rolnych/beneficjentów otrzymujących wsparcie	Wiek ( $\leq 40$ )	kobiety	P5		
M04	4.1 - Wsparcie inwestycji w gospodarstwach rolnych	O4 - Liczba gospodarstw rolnych/beneficjentów otrzymujących wsparcie	pozostałe inne niż pojedyncze		P5		
<b>M04</b>	<b>4.1 - Wsparcie inwestycji w</b>	<b>O4 - Liczba gospodarstw</b>	<b>Ogółem</b>		<b>P5</b>		

	<b>gospodarstwach rolnych</b>	<b>rolnych/beneficjentów otrzymujących wsparcie</b>					
M06	6.1 - Pomoc w rozpoczęciu działalności gospodarczej na rzecz młodych rolników	O4 - Liczba gospodarstw rolnych/beneficjentów otrzymujących wsparcie	wiek (> 40)	mężczyźni	P2	2A	
	6.2 – Pomoc na rozpoczęcie pozarolniczej działalności gospodarczej na obszarach wiejskich						
	6.3 - Pomoc na rozpoczęcie działalności gospodarczej na rzecz rozwoju małych gospodarstw						
	6.4 - Wsparcie inwestycji w tworzenie i rozwój działalności pozarolniczej						
	6.5 - Płatności na rzecz rolników kwalifikujących się do systemu dla małych gospodarstw, którzy trwale przekazali swoje gospodarstwo rolne innemu rolnikowi						
M06	6.1 - Pomoc w rozpoczęciu działalności gospodarczej na rzecz młodych rolników	O4 - Liczba gospodarstw rolnych/beneficjentów otrzymujących wsparcie	wiek (> 40)	kobiety	P2	2A	
	6.2 – Pomoc na rozpoczęcie pozarolniczej działalności gospodarczej na obszarach wiejskich						
	6.3 - Pomoc na rozpoczęcie działalności gospodarczej na rzecz rozwoju małych gospodarstw						
	6.4 - Wsparcie inwestycji w tworzenie i rozwój działalności pozarolniczej						
	6.5 - Płatności na rzecz rolników kwalifikujących się do systemu dla małych gospodarstw, którzy trwale przekazali swoje gospodarstwo rolne innemu rolnikowi						
M06	6.1 - Pomoc w rozpoczęciu działalności gospodarczej na rzecz młodych rolników	O4 - Liczba gospodarstw rolnych/beneficjentów otrzymujących wsparcie	Wiek (≤ 40)	mężczyźni	P2	2A	
	6.2 – Pomoc na rozpoczęcie pozarolniczej działalności gospodarczej na obszarach wiejskich						
	6.3 - Pomoc na rozpoczęcie działalności gospodarczej na rzecz rozwoju małych gospodarstw						

	6.4 - Wsparcie inwestycji w tworzenie i rozwój działalności pozarolniczej						
	6.5 - Płatności na rzecz rolników kwalifikujących się do systemu dla małych gospodarstw, którzy trwale przekazali swoje gospodarstwo rolne innemu rolnikowi						
M06	6.1 - Pomoc w rozpoczęciu działalności gospodarczej na rzecz młodych rolników	O4 - Liczba gospodarstw rolnych/beneficjentów otrzymujących wsparcie	Wiek (≤ 40)	kobiety	P2	2A	
	6.2 – Pomoc na rozpoczęcie pozarolniczej działalności gospodarczej na obszarach wiejskich						
	6.3 - Pomoc na rozpoczęcie działalności gospodarczej na rzecz rozwoju małych gospodarstw						
	6.4 - Wsparcie inwestycji w tworzenie i rozwój działalności pozarolniczej						
	6.5 - Płatności na rzecz rolników kwalifikujących się do systemu dla małych gospodarstw, którzy trwale przekazali swoje gospodarstwo rolne innemu rolnikowi						
M06	6.1 - Pomoc w rozpoczęciu działalności gospodarczej na rzecz młodych rolników	O4 - Liczba gospodarstw rolnych/beneficjentów otrzymujących wsparcie	pozostałe inne niż pojedyncze		P2	2A	
	6.2 – Pomoc na rozpoczęcie pozarolniczej działalności gospodarczej na obszarach wiejskich						
	6.3 - Pomoc na rozpoczęcie działalności gospodarczej na rzecz rozwoju małych gospodarstw						
	6.4 - Wsparcie inwestycji w tworzenie i rozwój działalności pozarolniczej						
	6.5 - Płatności na rzecz rolników kwalifikujących się do systemu dla małych gospodarstw, którzy trwale przekazali swoje gospodarstwo rolne innemu rolnikowi						
M06	<b>6.1 - Pomoc w rozpoczęciu działalności gospodarczej na rzecz młodych rolników</b>	<b>O4 - Liczba gospodarstw rolnych/beneficjentów otrzymujących wsparcie</b>	<b>Ogółem</b>		<b>P2</b>	<b>2A</b>	
	<b>6.2 – Pomoc na rozpoczęcie pozarolniczej działalności</b>						

	<p>gospodarczej na obszarach wiejskich</p> <p>6.3 - Pomoc na rozpoczęcie działalności gospodarczej na rzecz rozwoju małych gospodarstw</p> <p>6.4 - Wsparcie inwestycji w tworzenie i rozwój działalności pozarolniczej</p> <p>6.5 - Płatności na rzecz rolników kwalifikujących się do systemu dla małych gospodarstw, którzy trwale przekazali swoje gospodarstwo rolne innemu rolnikowi</p>						
M06	<p>6.1 - Pomoc w rozpoczęciu działalności gospodarczej na rzecz młodych rolników</p> <p>6.2 – Pomoc na rozpoczęcie pozarolniczej działalności gospodarczej na obszarach wiejskich</p> <p>6.3 - Pomoc na rozpoczęcie działalności gospodarczej na rzecz rozwoju małych gospodarstw</p> <p>6.4 - Wsparcie inwestycji w tworzenie i rozwój działalności pozarolniczej</p> <p>6.5 - Płatności na rzecz rolników kwalifikujących się do systemu dla małych gospodarstw, którzy trwale przekazali swoje gospodarstwo rolne innemu rolnikowi</p>	O4 - Liczba gospodarstw rolnych/beneficjentów otrzymujących wsparcie	wiek (> 40)	mężczyźni	P2	2B	
M06	<p>6.1 - Pomoc w rozpoczęciu działalności gospodarczej na rzecz młodych rolników</p> <p>6.2 – Pomoc na rozpoczęcie pozarolniczej działalności gospodarczej na obszarach wiejskich</p> <p>6.3 - Pomoc na rozpoczęcie działalności gospodarczej na rzecz rozwoju małych gospodarstw</p> <p>6.4 - Wsparcie inwestycji w tworzenie i rozwój działalności pozarolniczej</p> <p>6.5 - Płatności na rzecz rolników kwalifikujących się do systemu dla małych gospodarstw, którzy trwale przekazali swoje gospodarstwo rolne innemu rolnikowi</p>	O4 - Liczba gospodarstw rolnych/beneficjentów otrzymujących wsparcie	wiek (> 40)	kobiety	P2	2B	

	przekazali swoje gospodarstwo rolne innemu rolnikowi						
M06	6.1 - Pomoc w rozpoczęciu działalności gospodarczej na rzecz młodych rolników	O4 - Liczba gospodarstw rolnych/beneficjentów otrzymujących wsparcie	Wiek ( $\leq 40$ )	mężczyźni	P2	2B	
	6.2 – Pomoc na rozpoczęcie pozarolniczej działalności gospodarczej na obszarach wiejskich						
	6.3 - Pomoc na rozpoczęcie działalności gospodarczej na rzecz rozwoju małych gospodarstw						
	6.4 - Wsparcie inwestycji w tworzenie i rozwój działalności pozarolniczej						
	6.5 - Płatności na rzecz rolników kwalifikujących się do systemu dla małych gospodarstw, którzy trwale przekazali swoje gospodarstwo rolne innemu rolnikowi						
M06	6.1 - Pomoc w rozpoczęciu działalności gospodarczej na rzecz młodych rolników	O4 - Liczba gospodarstw rolnych/beneficjentów otrzymujących wsparcie	Wiek ( $\leq 40$ )	kobiety	P2	2B	
	6.2 – Pomoc na rozpoczęcie pozarolniczej działalności gospodarczej na obszarach wiejskich						
	6.3 - Pomoc na rozpoczęcie działalności gospodarczej na rzecz rozwoju małych gospodarstw						
	6.4 - Wsparcie inwestycji w tworzenie i rozwój działalności pozarolniczej						
	6.5 - Płatności na rzecz rolników kwalifikujących się do systemu dla małych gospodarstw, którzy trwale przekazali swoje gospodarstwo rolne innemu rolnikowi						
M06	6.1 - Pomoc w rozpoczęciu działalności gospodarczej na rzecz młodych rolników	O4 - Liczba gospodarstw rolnych/beneficjentów otrzymujących wsparcie	pozostałe inne niż pojedyncze		P2	2B	
	6.2 – Pomoc na rozpoczęcie pozarolniczej działalności gospodarczej na obszarach wiejskich						
	6.3 - Pomoc na rozpoczęcie działalności gospodarczej na rzecz rozwoju małych gospodarstw						

	6.4 - Wsparcie inwestycji w tworzenie i rozwój działalności pozarolniczej						
	6.5 - Płatności na rzecz rolników kwalifikujących się do systemu dla małych gospodarstw, którzy trwale przekazali swoje gospodarstwo rolne innemu rolnikowi						
M06	<b>6.1 - Pomoc w rozpoczęciu działalności gospodarczej na rzecz młodych rolników</b>	O4 - Liczba gospodarstw rolnych/beneficjentów otrzymujących wsparcie	Ogółem		P2	2B	
	<b>6.2 – Pomoc na rozpoczęcie pozarolniczej działalności gospodarczej na obszarach wiejskich</b>						
	<b>6.3 - Pomoc na rozpoczęcie działalności gospodarczej na rzecz rozwoju małych gospodarstw</b>						
	<b>6.4 - Wsparcie inwestycji w tworzenie i rozwój działalności pozarolniczej</b>						
	<b>6.5 - Płatności na rzecz rolników kwalifikujących się do systemu dla małych gospodarstw, którzy trwale przekazali swoje gospodarstwo rolne innemu rolnikowi</b>						
M06	6.1 - Pomoc w rozpoczęciu działalności gospodarczej na rzecz młodych rolników	O4 - Liczba gospodarstw rolnych/beneficjentów otrzymujących wsparcie	wiek (> 40)	mężczyźni	P3		
	6.2 – Pomoc na rozpoczęcie pozarolniczej działalności gospodarczej na obszarach wiejskich						
	6.3 - Pomoc na rozpoczęcie działalności gospodarczej na rzecz rozwoju małych gospodarstw						
	6.4 - Wsparcie inwestycji w tworzenie i rozwój działalności pozarolniczej						
	6.5 - Płatności na rzecz rolników kwalifikujących się do systemu dla małych gospodarstw, którzy trwale przekazali swoje gospodarstwo rolne innemu rolnikowi						
M06	6.1 - Pomoc w rozpoczęciu działalności gospodarczej na rzecz młodych rolników	O4 - Liczba gospodarstw rolnych/beneficjentów otrzymujących wsparcie	wiek (> 40)	kobiety	P3		

	6.2 – Pomoc na rozpoczęcie pozarolniczej działalności gospodarczej na obszarach wiejskich					
	6.3 - Pomoc na rozpoczęcie działalności gospodarczej na rzecz rozwoju małych gospodarstw					
	6.4 - Wsparcie inwestycji w tworzenie i rozwój działalności pozarolniczej					
	6.5 - Płatności na rzecz rolników kwalifikujących się do systemu dla małych gospodarstw, którzy trwale przekazali swoje gospodarstwo rolne innemu rolnikowi					
M06	6.1 - Pomoc w rozpoczęciu działalności gospodarczej na rzecz młodych rolników	O4 - Liczba gospodarstw rolnych/beneficjentów otrzymujących wsparcie	Wiek ( $\leq 40$ )	mężczyźni	P3	
	6.2 – Pomoc na rozpoczęcie pozarolniczej działalności gospodarczej na obszarach wiejskich					
	6.3 - Pomoc na rozpoczęcie działalności gospodarczej na rzecz rozwoju małych gospodarstw					
	6.4 - Wsparcie inwestycji w tworzenie i rozwój działalności pozarolniczej					
	6.5 - Płatności na rzecz rolników kwalifikujących się do systemu dla małych gospodarstw, którzy trwale przekazali swoje gospodarstwo rolne innemu rolnikowi					
M06	6.1 - Pomoc w rozpoczęciu działalności gospodarczej na rzecz młodych rolników	O4 - Liczba gospodarstw rolnych/beneficjentów otrzymujących wsparcie	Wiek ( $\leq 40$ )	kobiety	P3	
	6.2 – Pomoc na rozpoczęcie pozarolniczej działalności gospodarczej na obszarach wiejskich					
	6.3 - Pomoc na rozpoczęcie działalności gospodarczej na rzecz rozwoju małych gospodarstw					
	6.4 - Wsparcie inwestycji w tworzenie i rozwój działalności pozarolniczej					
	6.5 - Płatności na rzecz rolników kwalifikujących się do systemu dla małych gospodarstw, którzy trwale					



	przekazali swoje gospodarstwo rolne innemu rolnikowi						
M06	6.1 - Pomoc w rozpoczęciu działalności gospodarczej na rzecz młodych rolników	O4 - Liczba gospodarstw rolnych/beneficjentów otrzymujących wsparcie	pozostałe inne niż pojedyncze		P3		
	6.2 – Pomoc na rozpoczęcie pozarolniczej działalności gospodarczej na obszarach wiejskich						
	6.3 - Pomoc na rozpoczęcie działalności gospodarczej na rzecz rozwoju małych gospodarstw						
	6.4 - Wsparcie inwestycji w tworzenie i rozwój działalności pozarolniczej						
	6.5 - Płatności na rzecz rolników kwalifikujących się do systemu dla małych gospodarstw, którzy trwale przekazali swoje gospodarstwo rolne innemu rolnikowi						
M06	6.1 - Pomoc w rozpoczęciu działalności gospodarczej na rzecz młodych rolników	O4 - Liczba gospodarstw rolnych/beneficjentów otrzymujących wsparcie	Ogółem		P3		
	6.2 – Pomoc na rozpoczęcie pozarolniczej działalności gospodarczej na obszarach wiejskich						
	6.3 - Pomoc na rozpoczęcie działalności gospodarczej na rzecz rozwoju małych gospodarstw						
	6.4 - Wsparcie inwestycji w tworzenie i rozwój działalności pozarolniczej						
	6.5 - Płatności na rzecz rolników kwalifikujących się do systemu dla małych gospodarstw, którzy trwale przekazali swoje gospodarstwo rolne innemu rolnikowi						
M06	6.1 - Pomoc w rozpoczęciu działalności gospodarczej na rzecz młodych rolników	O4 - Liczba gospodarstw rolnych/beneficjentów otrzymujących wsparcie	wiek (> 40)	mężczyźni	P4		
	6.2 – Pomoc na rozpoczęcie pozarolniczej działalności gospodarczej na obszarach wiejskich						
	6.3 - Pomoc na rozpoczęcie działalności gospodarczej na rzecz						

	rozwoju małych gospodarstw						
	6.4 - Wsparcie inwestycji w tworzenie i rozwój działalności pozarolniczej						
	6.5 - Płatności na rzecz rolników kwalifikujących się do systemu dla małych gospodarstw, którzy trwale przekazali swoje gospodarstwo rolne innemu rolnikowi						
M06	6.1 - Pomoc w rozpoczęciu działalności gospodarczej na rzecz młodych rolników	O4 - Liczba gospodarstw rolnych/beneficjentów otrzymujących wsparcie	wiek (> 40)	kobiety	P4		
	6.2 – Pomoc na rozpoczęcie pozarolniczej działalności gospodarczej na obszarach wiejskich						
	6.3 - Pomoc na rozpoczęcie działalności gospodarczej na rzecz rozwoju małych gospodarstw						
	6.4 - Wsparcie inwestycji w tworzenie i rozwój działalności pozarolniczej						
	6.5 - Płatności na rzecz rolników kwalifikujących się do systemu dla małych gospodarstw, którzy trwale przekazali swoje gospodarstwo rolne innemu rolnikowi						
M06	6.1 - Pomoc w rozpoczęciu działalności gospodarczej na rzecz młodych rolników	O4 - Liczba gospodarstw rolnych/beneficjentów otrzymujących wsparcie	Wiek (≤ 40)	mężczyźni	P4		
	6.2 – Pomoc na rozpoczęcie pozarolniczej działalności gospodarczej na obszarach wiejskich						
	6.3 - Pomoc na rozpoczęcie działalności gospodarczej na rzecz rozwoju małych gospodarstw						
	6.4 - Wsparcie inwestycji w tworzenie i rozwój działalności pozarolniczej						
	6.5 - Płatności na rzecz rolników kwalifikujących się do systemu dla małych gospodarstw, którzy trwale przekazali swoje gospodarstwo rolne innemu rolnikowi						
M06	6.1 - Pomoc w rozpoczęciu działalności gospodarczej na rzecz młodych rolników	O4 - Liczba gospodarstw rolnych/beneficjentów otrzymujących wsparcie	Wiek (≤ 40)	kobiety	P4		

	6.2 – Pomoc na rozpoczęcie pozarolniczej działalności gospodarczej na obszarach wiejskich						
	6.3 - Pomoc na rozpoczęcie działalności gospodarczej na rzecz rozwoju małych gospodarstw						
	6.4 - Wsparcie inwestycji w tworzenie i rozwój działalności pozarolniczej						
	6.5 - Płatności na rzecz rolników kwalifikujących się do systemu dla małych gospodarstw, którzy trwale przekazali swoje gospodarstwo rolne innemu rolnikowi						
M06	6.1 - Pomoc w rozpoczęciu działalności gospodarczej na rzecz młodych rolników	O4 - Liczba gospodarstw rolnych/beneficjentów otrzymujących wsparcie	pozostałe inne niż pojedyncze		P4		
	6.2 – Pomoc na rozpoczęcie pozarolniczej działalności gospodarczej na obszarach wiejskich						
	6.3 - Pomoc na rozpoczęcie działalności gospodarczej na rzecz rozwoju małych gospodarstw						
	6.4 - Wsparcie inwestycji w tworzenie i rozwój działalności pozarolniczej						
	6.5 - Płatności na rzecz rolników kwalifikujących się do systemu dla małych gospodarstw, którzy trwale przekazali swoje gospodarstwo rolne innemu rolnikowi						
M06	6.1 - Pomoc w rozpoczęciu działalności gospodarczej na rzecz młodych rolników	O4 - Liczba gospodarstw rolnych/beneficjentów otrzymujących wsparcie	Ogółem		P4		
	6.2 – Pomoc na rozpoczęcie pozarolniczej działalności gospodarczej na obszarach wiejskich						
	6.3 - Pomoc na rozpoczęcie działalności gospodarczej na rzecz rozwoju małych gospodarstw						
	6.4 - Wsparcie inwestycji w tworzenie i rozwój działalności pozarolniczej						
	6.5 - Płatności na rzecz rolników kwalifikujących się do systemu						

	dla małych gospodarstw, którzy trwale przekazali swoje gospodarstwo rolne innemu rolnikowi						
M06	6.1 - Pomoc w rozpoczęciu działalności gospodarczej na rzecz młodych rolników	O4 - Liczba gospodarstw rolnych/beneficjentów otrzymujących wsparcie	wiek (> 40)	mężczyźni	P5		
	6.2 – Pomoc na rozpoczęcie pozarolniczej działalności gospodarczej na obszarach wiejskich						
	6.3 - Pomoc na rozpoczęcie działalności gospodarczej na rzecz rozwoju małych gospodarstw						
	6.4 - Wsparcie inwestycji w tworzenie i rozwój działalności pozarolniczej						
	6.5 - Płatności na rzecz rolników kwalifikujących się do systemu dla małych gospodarstw, którzy trwale przekazali swoje gospodarstwo rolne innemu rolnikowi						
M06	6.1 - Pomoc w rozpoczęciu działalności gospodarczej na rzecz młodych rolników	O4 - Liczba gospodarstw rolnych/beneficjentów otrzymujących wsparcie	wiek (> 40)	kobiety	P5		
	6.2 – Pomoc na rozpoczęcie pozarolniczej działalności gospodarczej na obszarach wiejskich						
	6.3 - Pomoc na rozpoczęcie działalności gospodarczej na rzecz rozwoju małych gospodarstw						
	6.4 - Wsparcie inwestycji w tworzenie i rozwój działalności pozarolniczej						
	6.5 - Płatności na rzecz rolników kwalifikujących się do systemu dla małych gospodarstw, którzy trwale przekazali swoje gospodarstwo rolne innemu rolnikowi						
M06	6.1 - Pomoc w rozpoczęciu działalności gospodarczej na rzecz młodych rolników	O4 - Liczba gospodarstw rolnych/beneficjentów otrzymujących wsparcie	Wiek (≤ 40)	mężczyźni	P5		
	6.2 – Pomoc na rozpoczęcie pozarolniczej działalności gospodarczej na obszarach wiejskich						
	6.3 - Pomoc na rozpoczęcie działalności gospodarczej na rzecz						

	rozwoju małych gospodarstw						
	6.4 - Wsparcie inwestycji w tworzenie i rozwój działalności pozarolniczej						
	6.5 - Płatności na rzecz rolników kwalifikujących się do systemu dla małych gospodarstw, którzy trwale przekazali swoje gospodarstwo rolne innemu rolnikowi						
M06	6.1 - Pomoc w rozpoczęciu działalności gospodarczej na rzecz młodych rolników	O4 - Liczba gospodarstw rolnych/beneficjentów otrzymujących wsparcie	Wiek ( $\leq 40$ )	kobiety	P5		
	6.2 – Pomoc na rozpoczęcie pozarolniczej działalności gospodarczej na obszarach wiejskich						
	6.3 - Pomoc na rozpoczęcie działalności gospodarczej na rzecz rozwoju małych gospodarstw						
	6.4 - Wsparcie inwestycji w tworzenie i rozwój działalności pozarolniczej						
	6.5 - Płatności na rzecz rolników kwalifikujących się do systemu dla małych gospodarstw, którzy trwale przekazali swoje gospodarstwo rolne innemu rolnikowi						
M06	6.1 - Pomoc w rozpoczęciu działalności gospodarczej na rzecz młodych rolników	O4 - Liczba gospodarstw rolnych/beneficjentów otrzymujących wsparcie	pozostałe inne niż pojedyncze		P5		
	6.2 – Pomoc na rozpoczęcie pozarolniczej działalności gospodarczej na obszarach wiejskich						
	6.3 - Pomoc na rozpoczęcie działalności gospodarczej na rzecz rozwoju małych gospodarstw						
	6.4 - Wsparcie inwestycji w tworzenie i rozwój działalności pozarolniczej						
	6.5 - Płatności na rzecz rolników kwalifikujących się do systemu dla małych gospodarstw, którzy trwale przekazali swoje gospodarstwo rolne innemu rolnikowi						
<b>M06</b>	<b>6.1 - Pomoc w rozpoczęciu działalności gospodarczej na rzecz młodych rolników</b>	<b>O4 - Liczba gospodarstw rolnych/beneficjentów otrzymujących wsparcie</b>	<b>Ogółem</b>		<b>P5</b>		

	<p><b>6.2 – Pomoc na rozpoczęcie pozarolniczej działalności gospodarczej na obszarach wiejskich</b></p> <p><b>6.3 - Pomoc na rozpoczęcie działalności gospodarczej na rzecz rozwoju małych gospodarstw</b></p> <p><b>6.4 - Wsparcie inwestycji w tworzenie i rozwój działalności pozarolniczej</b></p> <p><b>6.5 - Płatności na rzecz rolników kwalifikujących się do systemu dla małych gospodarstw, którzy trwale przekazali swoje gospodarstwo rolne innemu rolnikowi</b></p>						
M06	<p>6.1 - Pomoc w rozpoczęciu działalności gospodarczej na rzecz młodych rolników</p> <p>6.2 – Pomoc na rozpoczęcie pozarolniczej działalności gospodarczej na obszarach wiejskich</p> <p>6.3 - Pomoc na rozpoczęcie działalności gospodarczej na rzecz rozwoju małych gospodarstw</p> <p>6.4 - Wsparcie inwestycji w tworzenie i rozwój działalności pozarolniczej</p> <p>6.5 - Płatności na rzecz rolników kwalifikujących się do systemu dla małych gospodarstw, którzy trwale przekazali swoje gospodarstwo rolne innemu rolnikowi</p>	O4 - Liczba gospodarstw rolnych/beneficjentów otrzymujących wsparcie	wiek (> 40)	mężczyźni	P6		
M06	<p>6.1 - Pomoc w rozpoczęciu działalności gospodarczej na rzecz młodych rolników</p> <p>6.2 – Pomoc na rozpoczęcie pozarolniczej działalności gospodarczej na obszarach wiejskich</p> <p>6.3 - Pomoc na rozpoczęcie działalności gospodarczej na rzecz rozwoju małych gospodarstw</p> <p>6.4 - Wsparcie inwestycji w tworzenie i rozwój działalności pozarolniczej</p> <p>6.5 - Płatności na rzecz rolników</p>	O4 - Liczba gospodarstw rolnych/beneficjentów otrzymujących wsparcie	wiek (> 40)	kobiety	P6		

	kwalityfikujących się do systemu dla małych gospodarstw, którzy trwale przekazali swoje gospodarstwo rolne innemu rolnikowi						
M06	6.1 - Pomoc w rozpoczęciu działalności gospodarczej na rzecz młodych rolników	O4 - Liczba gospodarstw rolnych/beneficjentów otrzymujących wsparcie	Wiek ( $\leq 40$ )	mężczyźni	P6		
	6.2 – Pomoc na rozpoczęcie pozarolniczej działalności gospodarczej na obszarach wiejskich						
	6.3 - Pomoc na rozpoczęcie działalności gospodarczej na rzecz rozwoju małych gospodarstw						
	6.4 - Wsparcie inwestycji w tworzenie i rozwój działalności pozarolniczej						
	6.5 - Płatności na rzecz rolników kwalifikujących się do systemu dla małych gospodarstw, którzy trwale przekazali swoje gospodarstwo rolne innemu rolnikowi						
M06	6.1 - Pomoc w rozpoczęciu działalności gospodarczej na rzecz młodych rolników	O4 - Liczba gospodarstw rolnych/beneficjentów otrzymujących wsparcie	Wiek ( $\leq 40$ )	kobiety	P6		
	6.2 – Pomoc na rozpoczęcie pozarolniczej działalności gospodarczej na obszarach wiejskich						
	6.3 - Pomoc na rozpoczęcie działalności gospodarczej na rzecz rozwoju małych gospodarstw						
	6.4 - Wsparcie inwestycji w tworzenie i rozwój działalności pozarolniczej						
	6.5 - Płatności na rzecz rolników kwalifikujących się do systemu dla małych gospodarstw, którzy trwale przekazali swoje gospodarstwo rolne innemu rolnikowi						
M06	6.1 - Pomoc w rozpoczęciu działalności gospodarczej na rzecz młodych rolników	O4 - Liczba gospodarstw rolnych/beneficjentów otrzymujących wsparcie	pozostałe inne niż pojedyncze		P6		
	6.2 – Pomoc na rozpoczęcie pozarolniczej działalności gospodarczej na obszarach wiejskich						
	6.3 - Pomoc na rozpoczęcie działalności gospodarczej na rzecz						

	rozwoju małych gospodarstw						
	6.4 - Wsparcie inwestycji w tworzenie i rozwój działalności pozarolniczej						
	6.5 - Płatności na rzecz rolników kwalifikujących się do systemu dla małych gospodarstw, którzy trwale przekazali swoje gospodarstwo rolne innemu rolnikowi						
M06	6.1 - Pomoc w rozpoczęciu działalności gospodarczej na rzecz młodych rolników	O4 - Liczba gospodarstw rolnych/beneficjentów otrzymujących wsparcie	Ogółem		P6		
	6.2 – Pomoc na rozpoczęcie pozarolniczej działalności gospodarczej na obszarach wiejskich						
	6.3 - Pomoc na rozpoczęcie działalności gospodarczej na rzecz rozwoju małych gospodarstw						
	6.4 - Wsparcie inwestycji w tworzenie i rozwój działalności pozarolniczej						
	6.5 - Płatności na rzecz rolników kwalifikujących się do systemu dla małych gospodarstw, którzy trwale przekazali swoje gospodarstwo rolne innemu rolnikowi						



11.c5) Tabela C2.2: Monitorowanie wskaźników produktu w podziale na rodzaj gałęzi rolnictwa – ŁĄCZNIE

Działanie	Poddziałanie	Wskaźnik	Kryterium klasyfikacji 1	Skumulowana 2014–Rok N
M04	4.1 - Wsparcie inwestycji w gospodarstwach rolnych	01 - Wydatki ze środków publicznych ogółem	Uprawy polowe	
	4.2 - Wsparcie inwestycji w przetwarzanie produktów rolnych, obrót nimi lub ich rozwój			
	4.4 - Wsparcie inwestycji nieprodukcyjnych związanych z realizacją celów rolno-środowiskowo-klimatycznych			
M04	4.1 - Wsparcie inwestycji w gospodarstwach rolnych	01 - Wydatki ze środków publicznych ogółem	Zwierzęta żywione paszami treściwymi	
	4.2 - Wsparcie inwestycji w przetwarzanie produktów rolnych, obrót nimi lub ich rozwój			
	4.4 - Wsparcie inwestycji nieprodukcyjnych związanych z realizacją celów rolno-środowiskowo-klimatycznych			
M04	4.1 - Wsparcie inwestycji w gospodarstwach rolnych	01 - Wydatki ze środków publicznych ogółem	Ogrodnictwo	
	4.2 - Wsparcie inwestycji w przetwarzanie produktów rolnych, obrót nimi lub ich rozwój			
	4.4 - Wsparcie inwestycji nieprodukcyjnych związanych z realizacją celów rolno-środowiskowo-klimatycznych			
M04	4.1 - Wsparcie inwestycji w gospodarstwach rolnych	01 - Wydatki ze środków publicznych ogółem	Mleko	
	4.2 - Wsparcie inwestycji w przetwarzanie produktów rolnych, obrót nimi lub ich rozwój			
	4.4 - Wsparcie inwestycji nieprodukcyjnych związanych z realizacją celów rolno-środowiskowo-klimatycznych			
M04	4.1 - Wsparcie inwestycji w gospodarstwach rolnych	01 - Wydatki ze środków publicznych ogółem	Mieszane (uprawy i zwierzęta gospodarskie)	
	4.2 - Wsparcie inwestycji w przetwarzanie produktów rolnych, obrót nimi lub ich rozwój			
	4.4 - Wsparcie inwestycji nieprodukcyjnych związanych z realizacją celów rolno-środowiskowo-klimatycznych			
M04	4.1 - Wsparcie inwestycji w gospodarstwach rolnych	01 - Wydatki ze środków publicznych ogółem	Sektor nierolny (przemysł spożywczy...)	
	4.2 - Wsparcie inwestycji w przetwarzanie produktów rolnych, obrót nimi lub ich rozwój			
	4.4 - Wsparcie inwestycji nieprodukcyjnych związanych z realizacją celów rolno-środowiskowo-klimatycznych			
M04	4.1 - Wsparcie inwestycji w gospodarstwach rolnych	01 - Wydatki ze środków publicznych ogółem	pozostałe zwierzęta żywione w systemie wypasowym	
	4.2 - Wsparcie inwestycji w przetwarzanie produktów rolnych, obrót nimi lub ich rozwój			
	4.4 - Wsparcie inwestycji nieprodukcyjnych związanych z realizacją celów rolno-środowiskowo-klimatycznych			
M04	4.1 - Wsparcie inwestycji w gospodarstwach rolnych	01 - Wydatki ze środków publicznych ogółem	pozostałe uprawy trwałe	

	4.2 - Wsparcie inwestycji w przetwarzanie produktów rolnych, obrót nimi lub ich rozwój			
	4.4 - Wsparcie inwestycji nieprodukcyjnych związanych z realizacją celów rolno-środowiskowo-klimatycznych			
M04	4.1 - Wsparcie inwestycji w gospodarstwach rolnych	O1 - Wydatki ze środków publicznych ogółem	wino	
	4.2 - Wsparcie inwestycji w przetwarzanie produktów rolnych, obrót nimi lub ich rozwój			
	4.4 - Wsparcie inwestycji nieprodukcyjnych związanych z realizacją celów rolno-środowiskowo-klimatycznych			
<b>M04</b>	<b>4.1 - Wsparcie inwestycji w gospodarstwach rolnych</b>	<b>O1 - Wydatki ze środków publicznych ogółem</b>	<b>Ogółem</b>	
	<b>4.2 - Wsparcie inwestycji w przetwarzanie produktów rolnych, obrót nimi lub ich rozwój</b>			
	<b>4.4 - Wsparcie inwestycji nieprodukcyjnych związanych z realizacją celów rolno-środowiskowo-klimatycznych</b>			
M04	4.1 - Wsparcie inwestycji w gospodarstwach rolnych	O3 - Liczba wspieranych działań/operacji	Uprawy polowe	
	4.2 - Wsparcie inwestycji w przetwarzanie produktów rolnych, obrót nimi lub ich rozwój			
	4.4 - Wsparcie inwestycji nieprodukcyjnych związanych z realizacją celów rolno-środowiskowo-klimatycznych			
M04	4.1 - Wsparcie inwestycji w gospodarstwach rolnych	O3 - Liczba wspieranych działań/operacji	Zwierzęta żywione paszami treściwymi	
	4.2 - Wsparcie inwestycji w przetwarzanie produktów rolnych, obrót nimi lub ich rozwój			
	4.4 - Wsparcie inwestycji nieprodukcyjnych związanych z realizacją celów rolno-środowiskowo-klimatycznych			
M04	4.1 - Wsparcie inwestycji w gospodarstwach rolnych	O3 - Liczba wspieranych działań/operacji	Ogrodnictwo	
	4.2 - Wsparcie inwestycji w przetwarzanie produktów rolnych, obrót nimi lub ich rozwój			
	4.4 - Wsparcie inwestycji nieprodukcyjnych związanych z realizacją celów rolno-środowiskowo-klimatycznych			
M04	4.1 - Wsparcie inwestycji w gospodarstwach rolnych	O3 - Liczba wspieranych działań/operacji	Mleko	
	4.2 - Wsparcie inwestycji w przetwarzanie produktów rolnych, obrót nimi lub ich rozwój			
	4.4 - Wsparcie inwestycji nieprodukcyjnych związanych z realizacją celów rolno-środowiskowo-klimatycznych			
M04	4.1 - Wsparcie inwestycji w gospodarstwach rolnych	O3 - Liczba wspieranych działań/operacji	Mieszane (uprawy i zwierzęta gospodarskie)	
	4.2 - Wsparcie inwestycji w przetwarzanie produktów rolnych, obrót nimi lub ich rozwój			
	4.4 - Wsparcie inwestycji nieprodukcyjnych związanych z realizacją celów rolno-środowiskowo-klimatycznych			
M04	4.1 - Wsparcie inwestycji w gospodarstwach rolnych	O3 - Liczba wspieranych działań/operacji	Sektor nierolny (przemysł spożywczy...)	
	4.2 - Wsparcie inwestycji w przetwarzanie produktów rolnych, obrót nimi lub ich rozwój			
	4.4 - Wsparcie inwestycji nieprodukcyjnych związanych z			

	realizacją celów rolno-środowiskowo-klimatycznych			
M04	4.1 - Wsparcie inwestycji w gospodarstwach rolnych	O3 - Liczba wspieranych działań/operacji	pozostałe zwierzęta żywione w systemie wypasowym	
	4.2 - Wsparcie inwestycji w przetwarzanie produktów rolnych, obrót nimi lub ich rozwój			
	4.4 - Wsparcie inwestycji nieprodukcyjnych związanych z realizacją celów rolno-środowiskowo-klimatycznych			
M04	4.1 - Wsparcie inwestycji w gospodarstwach rolnych	O3 - Liczba wspieranych działań/operacji	pozostałe uprawy trwałe	
	4.2 - Wsparcie inwestycji w przetwarzanie produktów rolnych, obrót nimi lub ich rozwój			
	4.4 - Wsparcie inwestycji nieprodukcyjnych związanych z realizacją celów rolno-środowiskowo-klimatycznych			
M04	4.1 - Wsparcie inwestycji w gospodarstwach rolnych	O3 - Liczba wspieranych działań/operacji	wino	
	4.2 - Wsparcie inwestycji w przetwarzanie produktów rolnych, obrót nimi lub ich rozwój			
	4.4 - Wsparcie inwestycji nieprodukcyjnych związanych z realizacją celów rolno-środowiskowo-klimatycznych			
<b>M04</b>	<b>4.1 - Wsparcie inwestycji w gospodarstwach rolnych</b>	<b>O3 - Liczba wspieranych działań/operacji</b>	<b>Ogółem</b>	
	<b>4.2 - Wsparcie inwestycji w przetwarzanie produktów rolnych, obrót nimi lub ich rozwój</b>			
	<b>4.4 - Wsparcie inwestycji nieprodukcyjnych związanych z realizacją celów rolno-środowiskowo-klimatycznych</b>			
M06	6.1 - Pomoc w rozpoczęciu działalności gospodarczej na rzecz młodych rolników	O1 - Wydatki ze środków publicznych ogółem	Uprawy polowe	
	6.2 - Pomoc na rozpoczęcie pozarolniczej działalności gospodarczej na obszarach wiejskich			
	6.3 - Pomoc na rozpoczęcie działalności gospodarczej na rzecz rozwoju małych gospodarstw			
	6.4 - Wsparcie inwestycji w tworzenie i rozwój działalności pozarolniczej			
M06	6.1 - Pomoc w rozpoczęciu działalności gospodarczej na rzecz młodych rolników	O1 - Wydatki ze środków publicznych ogółem	Zwierzęta żywione paszami treściwymi	
	6.2 - Pomoc na rozpoczęcie pozarolniczej działalności gospodarczej na obszarach wiejskich			
	6.3 - Pomoc na rozpoczęcie działalności gospodarczej na rzecz rozwoju małych gospodarstw			
	6.4 - Wsparcie inwestycji w tworzenie i rozwój działalności pozarolniczej			
M06	6.1 - Pomoc w rozpoczęciu działalności gospodarczej na rzecz młodych rolników	O1 - Wydatki ze środków publicznych ogółem	Ogrodnictwo	
	6.2 - Pomoc na rozpoczęcie pozarolniczej działalności gospodarczej na obszarach wiejskich			
	6.3 - Pomoc na rozpoczęcie działalności gospodarczej na rzecz rozwoju małych gospodarstw			
	6.4 - Wsparcie inwestycji w tworzenie i rozwój			

	działalności pozarolniczej			
M06	6.1 - Pomoc w rozpoczęciu działalności gospodarczej na rzecz młodych rolników	01 - Wydatki ze środków publicznych ogółem	Mleko	
	6.2 – Pomoc na rozpoczęcie pozarolniczej działalności gospodarczej na obszarach wiejskich			
	6.3 - Pomoc na rozpoczęcie działalności gospodarczej na rzecz rozwoju małych gospodarstw			
	6.4 - Wsparcie inwestycji w tworzenie i rozwój działalności pozarolniczej			
M06	6.1 - Pomoc w rozpoczęciu działalności gospodarczej na rzecz młodych rolników	01 - Wydatki ze środków publicznych ogółem	Mieszane (uprawy i zwierzęta gospodarskie)	
	6.2 – Pomoc na rozpoczęcie pozarolniczej działalności gospodarczej na obszarach wiejskich			
	6.3 - Pomoc na rozpoczęcie działalności gospodarczej na rzecz rozwoju małych gospodarstw			
	6.4 - Wsparcie inwestycji w tworzenie i rozwój działalności pozarolniczej			
M06	6.1 - Pomoc w rozpoczęciu działalności gospodarczej na rzecz młodych rolników	01 - Wydatki ze środków publicznych ogółem	Sektor nierolny (przemysł spożywczy...)	
	6.2 – Pomoc na rozpoczęcie pozarolniczej działalności gospodarczej na obszarach wiejskich			
	6.3 - Pomoc na rozpoczęcie działalności gospodarczej na rzecz rozwoju małych gospodarstw			
	6.4 - Wsparcie inwestycji w tworzenie i rozwój działalności pozarolniczej			
M06	6.1 - Pomoc w rozpoczęciu działalności gospodarczej na rzecz młodych rolników	01 - Wydatki ze środków publicznych ogółem	pozostałe zwierzęta żywione w systemie wypasowym	
	6.2 – Pomoc na rozpoczęcie pozarolniczej działalności gospodarczej na obszarach wiejskich			
	6.3 - Pomoc na rozpoczęcie działalności gospodarczej na rzecz rozwoju małych gospodarstw			
	6.4 - Wsparcie inwestycji w tworzenie i rozwój działalności pozarolniczej			
M06	6.1 - Pomoc w rozpoczęciu działalności gospodarczej na rzecz młodych rolników	01 - Wydatki ze środków publicznych ogółem	pozostałe uprawy trwałe	
	6.2 – Pomoc na rozpoczęcie pozarolniczej działalności gospodarczej na obszarach wiejskich			
	6.3 - Pomoc na rozpoczęcie działalności gospodarczej na rzecz rozwoju małych gospodarstw			
	6.4 - Wsparcie inwestycji w tworzenie i rozwój działalności pozarolniczej			
M06	6.1 - Pomoc w rozpoczęciu działalności gospodarczej na rzecz młodych rolników	01 - Wydatki ze środków publicznych ogółem	wino	
	6.2 – Pomoc na rozpoczęcie pozarolniczej działalności			

	gospodarczej na obszarach wiejskich			
	6.3 - Pomoc na rozpoczęcie działalności gospodarczej na rzecz rozwoju małych gospodarstw			
	6.4 - Wsparcie inwestycji w tworzenie i rozwój działalności pozarolniczej			
M06	<b>6.1 - Pomoc w rozpoczęciu działalności gospodarczej na rzecz młodych rolników</b>	01 - Wydatki ze środków publicznych ogółem	Ogółem	
	<b>6.2 – Pomoc na rozpoczęcie pozarolniczej działalności gospodarczej na obszarach wiejskich</b>			
	<b>6.3 - Pomoc na rozpoczęcie działalności gospodarczej na rzecz rozwoju małych gospodarstw</b>			
	<b>6.4 - Wsparcie inwestycji w tworzenie i rozwój działalności pozarolniczej</b>			
M06	6.1 - Pomoc w rozpoczęciu działalności gospodarczej na rzecz młodych rolników	03 - Liczba wspieranych działań/operacji	Uprawy polowe	
	6.2 – Pomoc na rozpoczęcie pozarolniczej działalności gospodarczej na obszarach wiejskich			
	6.3 - Pomoc na rozpoczęcie działalności gospodarczej na rzecz rozwoju małych gospodarstw			
	6.4 - Wsparcie inwestycji w tworzenie i rozwój działalności pozarolniczej			
M06	6.1 - Pomoc w rozpoczęciu działalności gospodarczej na rzecz młodych rolników	03 - Liczba wspieranych działań/operacji	Zwierzęta żywione paszami treściwymi	
	6.2 – Pomoc na rozpoczęcie pozarolniczej działalności gospodarczej na obszarach wiejskich			
	6.3 - Pomoc na rozpoczęcie działalności gospodarczej na rzecz rozwoju małych gospodarstw			
	6.4 - Wsparcie inwestycji w tworzenie i rozwój działalności pozarolniczej			
M06	6.1 - Pomoc w rozpoczęciu działalności gospodarczej na rzecz młodych rolników	03 - Liczba wspieranych działań/operacji	Ogrodnictwo	
	6.2 – Pomoc na rozpoczęcie pozarolniczej działalności gospodarczej na obszarach wiejskich			
	6.3 - Pomoc na rozpoczęcie działalności gospodarczej na rzecz rozwoju małych gospodarstw			
	6.4 - Wsparcie inwestycji w tworzenie i rozwój działalności pozarolniczej			
M06	6.1 - Pomoc w rozpoczęciu działalności gospodarczej na rzecz młodych rolników	03 - Liczba wspieranych działań/operacji	Mleko	
	6.2 – Pomoc na rozpoczęcie pozarolniczej działalności gospodarczej na obszarach wiejskich			
	6.3 - Pomoc na rozpoczęcie działalności gospodarczej na rzecz rozwoju małych gospodarstw			
	6.4 - Wsparcie inwestycji w tworzenie i rozwój			

	działalności pozarolniczej			
M06	6.1 - Pomoc w rozpoczęciu działalności gospodarczej na rzecz młodych rolników	O3 - Liczba wspieranych działań/operacji	Mieszane (uprawy i zwierzęta gospodarskie)	
	6.2 – Pomoc na rozpoczęcie pozarolniczej działalności gospodarczej na obszarach wiejskich			
	6.3 - Pomoc na rozpoczęcie działalności gospodarczej na rzecz rozwoju małych gospodarstw			
	6.4 - Wsparcie inwestycji w tworzenie i rozwój działalności pozarolniczej			
M06	6.1 - Pomoc w rozpoczęciu działalności gospodarczej na rzecz młodych rolników	O3 - Liczba wspieranych działań/operacji	Sektor nierolny (przemysł spożywczy...)	
	6.2 – Pomoc na rozpoczęcie pozarolniczej działalności gospodarczej na obszarach wiejskich			
	6.3 - Pomoc na rozpoczęcie działalności gospodarczej na rzecz rozwoju małych gospodarstw			
	6.4 - Wsparcie inwestycji w tworzenie i rozwój działalności pozarolniczej			
M06	6.1 - Pomoc w rozpoczęciu działalności gospodarczej na rzecz młodych rolników	O3 - Liczba wspieranych działań/operacji	pozostałe zwierzęta żywione w systemie wypasowym	
	6.2 – Pomoc na rozpoczęcie pozarolniczej działalności gospodarczej na obszarach wiejskich			
	6.3 - Pomoc na rozpoczęcie działalności gospodarczej na rzecz rozwoju małych gospodarstw			
	6.4 - Wsparcie inwestycji w tworzenie i rozwój działalności pozarolniczej			
M06	6.1 - Pomoc w rozpoczęciu działalności gospodarczej na rzecz młodych rolników	O3 - Liczba wspieranych działań/operacji	pozostałe uprawy trwałe	
	6.2 – Pomoc na rozpoczęcie pozarolniczej działalności gospodarczej na obszarach wiejskich			
	6.3 - Pomoc na rozpoczęcie działalności gospodarczej na rzecz rozwoju małych gospodarstw			
	6.4 - Wsparcie inwestycji w tworzenie i rozwój działalności pozarolniczej			
M06	6.1 - Pomoc w rozpoczęciu działalności gospodarczej na rzecz młodych rolników	O3 - Liczba wspieranych działań/operacji	wino	
	6.2 – Pomoc na rozpoczęcie pozarolniczej działalności gospodarczej na obszarach wiejskich			
	6.3 - Pomoc na rozpoczęcie działalności gospodarczej na rzecz rozwoju małych gospodarstw			
	6.4 - Wsparcie inwestycji w tworzenie i rozwój działalności pozarolniczej			
M06	<b>6.1 - Pomoc w rozpoczęciu działalności gospodarczej na rzecz młodych rolników</b>	<b>O3 - Liczba wspieranych działań/operacji</b>	<b>Ogółem</b>	
	<b>6.2 – Pomoc na rozpoczęcie pozarolniczej działalności</b>			

	gospodarczej na obszarach wiejskich			
	6.3 - Pomoc na rozpoczęcie działalności gospodarczej na rzecz rozwoju małych gospodarstw			
	6.4 - Wsparcie inwestycji w tworzenie i rozwój działalności pozarolniczej			

11.c6) Tabela C2.3: Monitorowanie wskaźników produktu w podziale na wielkość – ŁĄCZNIE

Działanie	Poddziałanie	Wskaźnik	Kryterium klasyfikacji 1	Skumulowana 2014–Rok N
M04	4.1 - Wsparcie inwestycji w gospodarstwach rolnych	O1 - Wydatki ze środków publicznych ogółem	< 5 ha	
	4.2 - Wsparcie inwestycji w przetwarzanie produktów rolnych, obrót nimi lub ich rozwój			
	4.4 - Wsparcie inwestycji nieprodukcyjnych związanych z realizacją celów rolno-środowiskowo-klimatycznych			
M04	4.1 - Wsparcie inwestycji w gospodarstwach rolnych	O1 - Wydatki ze środków publicznych ogółem	>= 10 ha do < 20 ha	
	4.2 - Wsparcie inwestycji w przetwarzanie produktów rolnych, obrót nimi lub ich rozwój			
	4.4 - Wsparcie inwestycji nieprodukcyjnych związanych z realizacją celów rolno-środowiskowo-klimatycznych			
M04	4.1 - Wsparcie inwestycji w gospodarstwach rolnych	O1 - Wydatki ze środków publicznych ogółem	>= 20 ha do < 50 ha	
	4.2 - Wsparcie inwestycji w przetwarzanie produktów rolnych, obrót nimi lub ich rozwój			
	4.4 - Wsparcie inwestycji nieprodukcyjnych związanych z realizacją celów rolno-środowiskowo-klimatycznych			
M04	4.1 - Wsparcie inwestycji w gospodarstwach rolnych	O1 - Wydatki ze środków publicznych ogółem	>= 5 ha do < 10 ha	
	4.2 - Wsparcie inwestycji w przetwarzanie produktów rolnych, obrót nimi lub ich rozwój			
	4.4 - Wsparcie inwestycji nieprodukcyjnych związanych z realizacją celów rolno-środowiskowo-klimatycznych			
M04	4.1 - Wsparcie inwestycji w gospodarstwach rolnych	O1 - Wydatki ze środków publicznych ogółem	>= 50 ha	
	4.2 - Wsparcie inwestycji w przetwarzanie produktów rolnych, obrót nimi lub ich rozwój			
	4.4 - Wsparcie inwestycji nieprodukcyjnych związanych z realizacją celów rolno-środowiskowo-klimatycznych			
M04	<b>4.1 - Wsparcie inwestycji w gospodarstwach rolnych</b>	O1 - Wydatki ze środków publicznych ogółem	<b>Ogółem</b>	
	<b>4.2 - Wsparcie inwestycji w przetwarzanie produktów rolnych, obrót nimi lub ich rozwój</b>			
	<b>4.4 - Wsparcie inwestycji nieprodukcyjnych związanych z realizacją celów rolno-środowiskowo-klimatycznych</b>			
M04	4.1 - Wsparcie inwestycji w gospodarstwach rolnych	O3 - Liczba wspieranych działań/operacji	< 5 ha	
	4.2 - Wsparcie inwestycji w przetwarzanie produktów rolnych, obrót nimi lub ich rozwój			
	4.4 - Wsparcie inwestycji nieprodukcyjnych związanych z realizacją celów rolno-środowiskowo-klimatycznych			
M04	4.1 - Wsparcie inwestycji w gospodarstwach rolnych	O3 - Liczba wspieranych działań/operacji	>= 10 ha do < 20 ha	



	4.2 - Wsparcie inwestycji w przetwarzanie produktów rolnych, obrót nimi lub ich rozwój			
	4.4 - Wsparcie inwestycji nieprodukcyjnych związanych z realizacją celów rolno-środowiskowo-klimatycznych			
M04	4.1 - Wsparcie inwestycji w gospodarstwach rolnych	O3 - Liczba wspieranych działań/operacji	≥ 20 ha do < 50 ha	
	4.2 - Wsparcie inwestycji w przetwarzanie produktów rolnych, obrót nimi lub ich rozwój			
	4.4 - Wsparcie inwestycji nieprodukcyjnych związanych z realizacją celów rolno-środowiskowo-klimatycznych			
M04	4.1 - Wsparcie inwestycji w gospodarstwach rolnych	O3 - Liczba wspieranych działań/operacji	≥ 5 ha do < 10 ha	
	4.2 - Wsparcie inwestycji w przetwarzanie produktów rolnych, obrót nimi lub ich rozwój			
	4.4 - Wsparcie inwestycji nieprodukcyjnych związanych z realizacją celów rolno-środowiskowo-klimatycznych			
M04	4.1 - Wsparcie inwestycji w gospodarstwach rolnych	O3 - Liczba wspieranych działań/operacji	≥ 50 ha	
	4.2 - Wsparcie inwestycji w przetwarzanie produktów rolnych, obrót nimi lub ich rozwój			
	4.4 - Wsparcie inwestycji nieprodukcyjnych związanych z realizacją celów rolno-środowiskowo-klimatycznych			
M04	<b>4.1 - Wsparcie inwestycji w gospodarstwach rolnych</b>	<b>O3 - Liczba wspieranych działań/operacji</b>	<b>Ogółem</b>	
	<b>4.2 - Wsparcie inwestycji w przetwarzanie produktów rolnych, obrót nimi lub ich rozwój</b>			
	<b>4.4 - Wsparcie inwestycji nieprodukcyjnych związanych z realizacją celów rolno-środowiskowo-klimatycznych</b>			
M06	6.1 - Pomoc w rozpoczęciu działalności gospodarczej na rzecz młodych rolników	O1 - Wydatki ze środków publicznych ogółem	< 5 ha	
	6.2 - Pomoc na rozpoczęcie pozarolniczej działalności gospodarczej na obszarach wiejskich			
	6.3 - Pomoc na rozpoczęcie działalności gospodarczej na rzecz rozwoju małych gospodarstw			
	6.4 - Wsparcie inwestycji w tworzenie i rozwój działalności pozarolniczej			
M06	6.1 - Pomoc w rozpoczęciu działalności gospodarczej na rzecz młodych rolników	O1 - Wydatki ze środków publicznych ogółem	≥ 10 ha do < 20 ha	
	6.2 - Pomoc na rozpoczęcie pozarolniczej działalności gospodarczej na obszarach wiejskich			
	6.3 - Pomoc na rozpoczęcie działalności gospodarczej na rzecz rozwoju małych gospodarstw			
	6.4 - Wsparcie inwestycji w tworzenie i rozwój działalności pozarolniczej			
M06	6.1 - Pomoc w rozpoczęciu działalności gospodarczej na rzecz młodych rolników	O1 - Wydatki ze środków publicznych ogółem	≥ 20 ha do < 50 ha	
	6.2 - Pomoc na rozpoczęcie pozarolniczej działalności gospodarczej na obszarach wiejskich			

	6.3 - Pomoc na rozpoczęcie działalności gospodarczej na rzecz rozwoju małych gospodarstw			
	6.4 - Wsparcie inwestycji w tworzenie i rozwój działalności pozarolniczej			
M06	6.1 - Pomoc w rozpoczęciu działalności gospodarczej na rzecz młodych rolników	O1 - Wydatki ze środków publicznych ogółem	>= 5 ha do < 10 ha	
	6.2 - Pomoc na rozpoczęcie pozarolniczej działalności gospodarczej na obszarach wiejskich			
	6.3 - Pomoc na rozpoczęcie działalności gospodarczej na rzecz rozwoju małych gospodarstw			
	6.4 - Wsparcie inwestycji w tworzenie i rozwój działalności pozarolniczej			
M06	6.1 - Pomoc w rozpoczęciu działalności gospodarczej na rzecz młodych rolników	O1 - Wydatki ze środków publicznych ogółem	>= 50 ha	
	6.2 - Pomoc na rozpoczęcie pozarolniczej działalności gospodarczej na obszarach wiejskich			
	6.3 - Pomoc na rozpoczęcie działalności gospodarczej na rzecz rozwoju małych gospodarstw			
	6.4 - Wsparcie inwestycji w tworzenie i rozwój działalności pozarolniczej			
<b>M06</b>	<b>6.1 - Pomoc w rozpoczęciu działalności gospodarczej na rzecz młodych rolników</b>	<b>O1 - Wydatki ze środków publicznych ogółem</b>	<b>Ogółem</b>	
	<b>6.2 - Pomoc na rozpoczęcie pozarolniczej działalności gospodarczej na obszarach wiejskich</b>			
	<b>6.3 - Pomoc na rozpoczęcie działalności gospodarczej na rzecz rozwoju małych gospodarstw</b>			
	<b>6.4 - Wsparcie inwestycji w tworzenie i rozwój działalności pozarolniczej</b>			
M06	6.1 - Pomoc w rozpoczęciu działalności gospodarczej na rzecz młodych rolników	O3 - Liczba wspieranych działań/operacji	< 5 ha	
	6.2 - Pomoc na rozpoczęcie pozarolniczej działalności gospodarczej na obszarach wiejskich			
	6.3 - Pomoc na rozpoczęcie działalności gospodarczej na rzecz rozwoju małych gospodarstw			
	6.4 - Wsparcie inwestycji w tworzenie i rozwój działalności pozarolniczej			
M06	6.1 - Pomoc w rozpoczęciu działalności gospodarczej na rzecz młodych rolników	O3 - Liczba wspieranych działań/operacji	>= 10 ha do < 20 ha	
	6.2 - Pomoc na rozpoczęcie pozarolniczej działalności gospodarczej na obszarach wiejskich			
	6.3 - Pomoc na rozpoczęcie działalności gospodarczej na rzecz rozwoju małych gospodarstw			
	6.4 - Wsparcie inwestycji w tworzenie i rozwój działalności pozarolniczej			

M06	6.1 - Pomoc w rozpoczęciu działalności gospodarczej na rzecz młodych rolników	O3 - Liczba wspieranych działań/operacji	>= 20 ha do < 50 ha	
	6.2 – Pomoc na rozpoczęcie pozarolniczej działalności gospodarczej na obszarach wiejskich			
	6.3 - Pomoc na rozpoczęcie działalności gospodarczej na rzecz rozwoju małych gospodarstw			
	6.4 - Wsparcie inwestycji w tworzenie i rozwój działalności pozarolniczej			
M06	6.1 - Pomoc w rozpoczęciu działalności gospodarczej na rzecz młodych rolników	O3 - Liczba wspieranych działań/operacji	>= 5 ha do < 10 ha	
	6.2 – Pomoc na rozpoczęcie pozarolniczej działalności gospodarczej na obszarach wiejskich			
	6.3 - Pomoc na rozpoczęcie działalności gospodarczej na rzecz rozwoju małych gospodarstw			
	6.4 - Wsparcie inwestycji w tworzenie i rozwój działalności pozarolniczej			
M06	6.1 - Pomoc w rozpoczęciu działalności gospodarczej na rzecz młodych rolników	O3 - Liczba wspieranych działań/operacji	>= 50 ha	
	6.2 – Pomoc na rozpoczęcie pozarolniczej działalności gospodarczej na obszarach wiejskich			
	6.3 - Pomoc na rozpoczęcie działalności gospodarczej na rzecz rozwoju małych gospodarstw			
	6.4 - Wsparcie inwestycji w tworzenie i rozwój działalności pozarolniczej			
M06	<b>6.1 - Pomoc w rozpoczęciu działalności gospodarczej na rzecz młodych rolników</b>	<b>O3 - Liczba wspieranych działań/operacji</b>	<b>Ogółem</b>	
	<b>6.2 – Pomoc na rozpoczęcie pozarolniczej działalności gospodarczej na obszarach wiejskich</b>			
	<b>6.3 - Pomoc na rozpoczęcie działalności gospodarczej na rzecz rozwoju małych gospodarstw</b>			
	<b>6.4 - Wsparcie inwestycji w tworzenie i rozwój działalności pozarolniczej</b>			

## 11.d) Tabela D: Postępy w osiągnięciu celów

### Zatwierdzone operacje

Priorytet	Cel szczegółowy	Wskaźnik	Działanie	Poddziałanie	Based on approved operations (2014-2015)
P2	2A	O4 - Liczba gospodarstw rolnych/beneficjentów otrzymujących wsparcie	M04	M04.1	
P2	2B	O4 - Liczba gospodarstw rolnych/beneficjentów otrzymujących wsparcie	M04	M04.1	
P2	2B	O4 - Liczba gospodarstw rolnych/beneficjentów otrzymujących wsparcie	M06	M06.1	
P3	3A	O4 - Liczba gospodarstw rolnych/beneficjentów otrzymujących wsparcie	M03		
P3	3A	O9 - Liczba gospodarstw rolnych uczestniczących w systemach wsparcia	M09		
P3	3A	O9 - Liczba gospodarstw rolnych uczestniczących w systemach wsparcia	M16	M16.4	
P5	5B	O2 - Inwestycje ogółem	M04		
P5	5B	O2 - Inwestycje ogółem	M07		
P5	5C	O2 - Inwestycje ogółem	M04		
P5	5C	O2 - Inwestycje ogółem	M06		
P5	5C	O2 - Inwestycje ogółem	M07		
P5	5C	O2 - Inwestycje ogółem	M08	M08.6	

## Zrealizowane cele

Priorytet	Cel szczegółowy	Wskaźnik	Kryterium klasyfikacji 1	Na podstawie osiągniętych celów zrealizowanych operacji *
P1	1A	T1 - T1: procent wydatków w ramach artykułów 14, 15 i 35 rozporządzenia (UE) nr 1305/2013 w odniesieniu do ogółu wydatków poniesionych w ramach PROW (cel szczegółowy 1A)		
P1	1B	T2 - T2: łączna liczba operacji współpracy otrzymujących wsparcie w ramach działania dotyczącego współpracy (art. 35 rozporządzenia (UE) nr 1305/2013) (grupy, sieci/klastry, projekty pilotażowe...) (cel szczegółowy 1B)		
P1	1C	T3 - T3: łączna liczba uczestników szkolenia na podstawie art. 14 rozporządzenia (UE) nr 1305/2013 (cel szczegółowy 1C)		
P2	2A	T4 - T4: procent gospodarstw rolnych otrzymujących wsparcie z programu rozwoju obszarów wiejskich na inwestycje związane z restrukturyzacją lub modernizacją (cel szczegółowy 2A)		
P2	2B	T5 - T5: procent gospodarstw rolnych korzystających z planów rozwoju działalności gospodarczej/inwestycji dla młodych rolników otrzymujących wsparcie z programu rozwoju obszarów wiejskich (cel szczegółowy 2B)		
P3	3A	T6 - T6: procent gospodarstw rolnych otrzymujących wsparcie w ramach systemów jakości, rynków lokalnych i krótkich cykli dostaw oraz grup/organizacji producentów (cel szczegółowy 3A)		0,00
P3	3B	T7 - T7: procent gospodarstw rolnych uczestniczących w systemach zarządzania ryzykiem (cel szczegółowy 3B)		
P4	4A	T8N - Lasy/inne zalesione obszary w ramach umów o zarządzanie wspierających różnorodność biologiczną (ha) (cel szczegółowy 4A)		
P4	4A	T8 - T8: procent lasów/innych zalesionych obszarów w ramach umów o zarządzanie wspierających różnorodność biologiczną (cel szczegółowy 4A)		0,00
P4	4A	T9N - Grunty rolne w ramach umów o zarządzanie wspierających różnorodność biologiczną lub krajobrazy (ha) (cel szczegółowy 4A)		
P4	4A	T9 - T9: procent gruntów rolnych w ramach umów o zarządzanie wspierających różnorodność biologiczną lub krajobrazy (cel szczegółowy 4A)		0,00
P4	4B	T10N - Grunty rolne w ramach umów o zarządzanie dotyczących poprawy gospodarki wodnej (ha) (cel szczegółowy 4B)		
P4	4B	T10 - T10: procent gruntów rolnych w ramach umów o zarządzanie dotyczących poprawy gospodarki wodnej (cel szczegółowy 4B)		0,00
P4	4B	T11N - Grunty leśne w ramach umów o zarządzanie dotyczących poprawy gospodarki wodnej (ha) (cel szczegółowy 4B)		
P4	4B	T11 - T11: procent gruntów leśnych w ramach umów o zarządzanie dotyczących poprawy gospodarki wodnej (cel szczegółowy 4B)		0,00

P4	4C	T12N - Grunty rolne w ramach umów o zarządzanie dotyczących poprawy gospodarowania glebą lub zapobiegania erozji gleby (ha) (cel szczegółowy 4C)		
P4	4C	T12 - T12: procent gruntów rolnych w ramach umów o zarządzanie dotyczących poprawy gospodarowania glebą i/lub zapobiegania erozji gleby (cel szczegółowy 4C)		0,00
P4	4C	T13N - Grunty leśne w ramach umów o zarządzanie dotyczących poprawy gospodarowania glebą lub zapobiegania erozji gleby (ha) (cel szczegółowy 4C)		
P4	4C	T13 - T13: procent gruntów leśnych w ramach umów o zarządzanie dotyczących poprawy gospodarowania glebą lub zapobiegania erozji gleby (cel szczegółowy 4C)		0,00
P5	5A	T14 - T14: procent gruntów nawadnianych, w odniesieniu do których następuje przechodzenie na bardziej sprawny system nawadniania (cel szczegółowy 5A)		
P5	5B	T15 - T15: całkowita suma inwestycji na rzecz efektywności energetycznej (cel szczegółowy 5B)		
P5	5C	T16 - T16: inwestycje na rzecz wytwarzania energii ze źródeł odnawialnych, ogółem (cel szczegółowy 5C)		
P5	5D	T17 - T17: procent dużych jednostek przeliczeniowych objętych inwestycjami w zakresie gospodarki zwierzęcej w celu redukcji emisji gazów cieplarnianych lub amoniaku (cel szczegółowy 5D)		
P5	5D	T18N - Grunty rolne w ramach umów o zarządzanie w celu redukcji emisji gazów cieplarnianych lub amoniaku (ha) (cel szczegółowy 5D)		
P5	5D	T18 - T18: procent gruntów rolnych w ramach umów o zarządzanie w celu redukcji emisji gazów cieplarnianych lub amoniaku (cel szczegółowy 5D)		0,00
P5	5E	T19N - Grunty rolne i leśne objęte umowami o zarządzanie przyczyniające się do pochłaniania dwutlenku węgla i ochrony węgla (ha) (cel szczegółowy 5E)		2 878,84
P5	5E	T19 - T19: procent gruntów rolnych i leśnych objętych umowami o zarządzanie przyczyniającymi się do pochłaniania dwutlenku węgla i ochrony węgla (cel szczegółowy 5E)		0,01
P6	6A	T20 - T20: miejsca pracy stworzone w ramach projektów objętych wsparciem (cel szczegółowy 6A)	mężczyźni	
P6	6A	T20 - T20: miejsca pracy stworzone w ramach projektów objętych wsparciem (cel szczegółowy 6A)	kobiety	
P6	6B	T21 - T21: procent ludności wiejskiej objętej strategiami lokalnego rozwoju (cel szczegółowy 6B)		
P6	6B	T22N - Ludność netto korzystająca z ulepszonych usług		
P6	6B	T22 - T22: procent ludności wiejskiej korzystającej z ulepszonych usług/infrastruktury (cel szczegółowy 6B)		0,00
P6	6B	T23 - T23: miejsca pracy stworzone w ramach projektów objętych wsparciem (LEADER) (cel szczegółowy 6B)	mężczyźni	
P6	6B	T23 - T23: miejsca pracy stworzone w ramach projektów objętych wsparciem (LEADER) (cel szczegółowy 6B)	kobiety	
P6	6C	T24N - Ludność netto korzystająca z ulepszonych usług		

P6	6C	T24 - T24: procent ludności wiejskiej korzystającej z nowych lub ulepszonych usług / infrastruktury (ICT) (cel szczegółowy 6C)		0,00
----	----	--	--	------

### 11.e) Tabela E: Monitorowanie działań przejściowych – ROCZNIE

Działanie	Działanie (kod) na podstawie rozporządzenia (WE) nr 1698/2005 (DZ=działanie zawieszono)	Całkowite wydatki publiczne (EUR)
M01 - Transfer wiedzy i działalność informacyjna (art. 14)	331, 111	
M02 - Usługi doradcze, usługi z zakresu zarządzania gospodarstwem i usługi z zakresu zastępstw (art. 15)	114, 115	
M03 - Systemy jakości produktów rolnych i środków spożywczych (art. 16)	132, 133	
M04 - Inwestycje w środki trwałe (art. 17)	216, 121, 125, 123	
M05 – Przywracanie potencjału produkcji rolnej zniszczonego w wyniku klęsk żywiołowych i katastrof oraz wprowadzanie odpowiednich środków zapobiegawczych (art. 18)	126	
M06 - Rozwój gospodarstw i działalności gospodarczej (art. 19)	112, 141, 311,312,313	
M07 - Podstawowe usługi i odnowa wsi na obszarach wiejskich (art. 20)	321, 322, 323	
M08 - Inwestycje w rozwój obszarów leśnych i poprawę żywotności lasów (art. 21-26)	221, 222, 223, 226, 227, 122, 123	980 259,99
M09 - Tworzenie grup i organizacji producentów (art. 27)	142	
M10 - Działanie rolno-środowiskowo-klimatyczne (art. 28)	214	
M11 - Rolnictwo ekologiczne (art. 29)	214	
M12 - Płatności dla obszarów Natura 2000 i płatności związane z ramową dyrektywą wodną (art. 30)	213, 224	
M13 - Płatności dla obszarów z ograniczeniami naturalnymi lub innymi szczególnymi ograniczeniami (art. 31)	211, 212	409 663,73
M14 – Dobrostan zwierząt (art. 33)	215	
M15 - Usługi leśno-środowiskowe i klimatyczne oraz ochrona lasów (art. 34)	225	
M16 - Współpraca (art. 35)	124	
M19 – Wsparcie dla rozwoju lokalnego w ramach inicjatywy LEADER (RLKS – rozwój lokalny kierowany przez społeczność) (art. 35 rozporządzenia (UE) nr 1303/2013)	411, 412, 413, 421, 431	
	DM 113	157 526 000,11
	DM 131	
	DM 341	



## 11.f) Tabela F: Osiągnięcie wskaźników ram wykonania

### 11.f1) Tabela F1: Wskaźniki ram wykonania

Applicable	Priorytet	Wskaźnik	osiągnięte wskaźniki wykonania (Rok N)* (A)	uzupełnienia w celu dostosowania (B)	Obliczone poziom wykonania (ROK N)** (C)=(A-B)/E	Cel 2018 (z PROW) (D)	Cel 2023 (z PROW) (E)
X	P2	Całkowite wydatki publiczne P2 (w EUR)				11.52%	4 474 840 477,00
X	P2	Liczba gospodarstw rolnych otrzymujących wsparcie z programu rozwoju obszarów wiejskich (PROW) na inwestycje w restrukturyzację lub modernizację (cel szczegółowy 2A) + gospodarstwa korzystające z planów rozwoju działalności gospodarczej/inwestycji dla młodych rolników otrzymujących wsparcie z programu rozwoju obszarów wiejskich (cel szczegółowy 2B)				8.59%	71 615,00
X	P3	Całkowite wydatki publiczne P3 (w EUR)	0,00		0%	22.15%	1 659 610 914,00

	P3	Liczba gospodarstw rolnych otrzymujących wsparcie w ramach systemów jakości, rynków lokalnych i krótkich cykli dostaw oraz grup producentów (cel szczegółowy 3A)	0,00		0%		62 130,00
	P3	Liczba gospodarstw rolnych uczestniczących w programach zarządzania ryzykiem (cel szczegółowy 3B)					0,00
X	P4	Całkowite wydatki publiczne P4 (w EUR)	103 689 956,64		2.49%	40.09%	4 160 623 209,00
X	P4	Grunty rolne objęte umowami o zarządzanie przyczyniającymi się do poprawy różnorodności biologicznej (ha) (cel szczegółowy 4A) + poprawy gospodarki wodnej (ha) (cel szczegółowy 4B) + poprawy gospodarowania glebą i/zapobieganiu erozji gleby (ha) (cel szczegółowy 4C)	0,00		0%	70%	2 504 000,00

X	P5	Całkowite wydatki publiczne P5 (w EUR)	980 259,99		0.33%	30%	300 997 069,00
	P5	Liczba inwestycji w oszczędności energii i efektywność energetyczną (cel szczegółowy 5B) + inwestycji w zakresie wytwarzania energii odnawialnej (cel szczegółowy 5C)	0,00		0%		0,00
X	P5	Grunty rolne i leśne objęte umowami o zarządzanie przyczyniającymi się do pochłaniania CO2 i ochrony pochłaniaczy CO2 (ha) (cel szczegółowy 5E) + Grunty rolne objęte umowami o zarządzanie w celu redukcji emisji gazów cieplarnianych lub amoniaku (ha) (cel szczegółowy 5D) + Grunty nawadniane, na których wprowadza się bardziej efektywne systemy nawadniające (ha) (cel szczegółowy 5A)	74,04		0.09%	70%	82 000,00
X	P6	Liczba operacji wspieranych w celu				23.28%	2 740,00

		poprawy podstawowych usług i infrastruktury na obszarach wiejskich (cele szczegółowe 6B i 6C)					
X	P6	Całkowite wydatki publiczne P6 (w EUR)				16.67%	2 148 939 940,00
X	P6	Ludność objęta lokalną grupą działania (cel szczegółowy 6B)				100%	16 120 000,00

11.f2) Tabela F2: Alternatywne wskaźniki ram wykonania

Applicable	Priorytet	Wskaźnik	osiągnięte wskaźniki wykonania (Rok N)* (A)	uzupełnienia w celu dostosowania (B)	Obliczone poziomy wykonania (ROK N)** (C)=(A-B)/E	Cel pośredni 2018 (z PROW) (D)	Cel 2023 (z PROW) (E)
X	P3	Liczba beneficjentów w ramach inwestycji zapobiegających zniszczeniu potencjału produkcji rolnej (3B)				10%	990,00
X	P3	Liczba operacji zakończonych w ramach działań / poddziałań / typów operacji: Przetwórstwo i marketing produktów rolnych, Systemy jakości produktów rolnych i środków spożywczych, Tworzenie grup i organizacji producentów, Podstawowe				46.57%	79 896,00

		usługi i odnowa miejscowości na obszarach wiejskich - Inwestycje w targowiska lub obiekty budowlane przeznaczone na cele promocji lokalnych produktów (3A)					
X	P4	Fizyczna powierzchnia użytków rolnych objętych umowami zapewniającymi zachowanie różnorodności biologicznej (4A) w ramach działania „Płatności dla obszarów z ograniczeniami naturalnymi lub innymi szczególnymi ograniczeniami (art. 31)“				80%	7 296 652,00

### 11.g) Tabela G: Wskaźniki specyficzne dla programu

11.g1) Tabela G1: Tabela celów specyficznych dla programu

#### RDP

Kod	Nazwa wskaźnika celu	Cel szczegółowy	Jednostka	Wartość docelowa 2023	Wartość docelowa 2015	Comments
5.1	Liczba beneficjentów w ramach inwestycji zapobiegających zniszczeniu potencjału produkcji rolnej	3B	-	990,00		

#### AIR

Brak specyficznych wskaźników celu

11.g2) Tabela G2: Tabela wskaźników produktu specyficznych dla programu

**RDP**

Brak specyficznych wskaźników produktu

**AIR**

Brak specyficznych wskaźników produktu





## 12. DOKUMENTY

Tytuł dokumentu	Typ dokumentu	Data dokumentu	Lokalny nr referencyjny	Nr referencyjny Komisji	Liczba kontrolna	Pliki	Data wysłania	Wysłane przez
AIR Financial Annex 2014PL06RDNP001	Financial annex (System)	21-09-2016		Ares(2016)5812950	1923435936	AIRfinancialAnnex2014PL06RDNP001_pl.pdf	07-10-2016	nzielipi
Streszczenie sprawozdania za okres 2014 - 2015 PROW 2014-2020	Streszczenie podawane do wiadomości publicznej	07-10-2016		Ares(2016)5812950	2328668966	Streszczenie sprawozdania za okres 2014 - 2015 PROW 2014-2020	07-10-2016	nzielipi

