

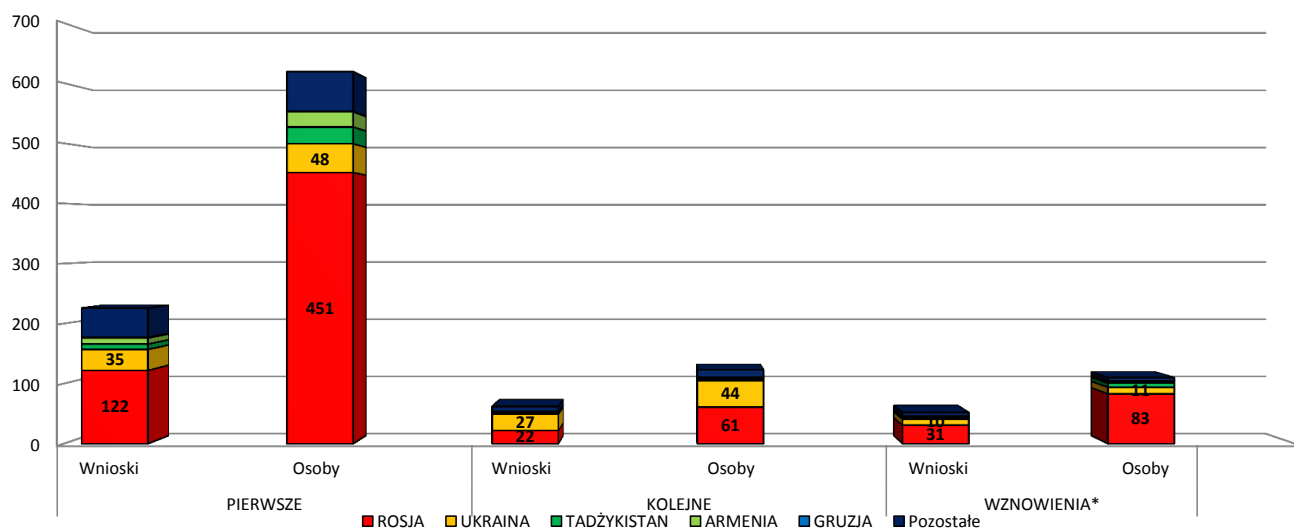
Informacja o działalności Urzędu do Spraw Cudzoziemców

w okresie 01.09.2016 - 30.09.2016 r.

Ochrona międzynarodowa

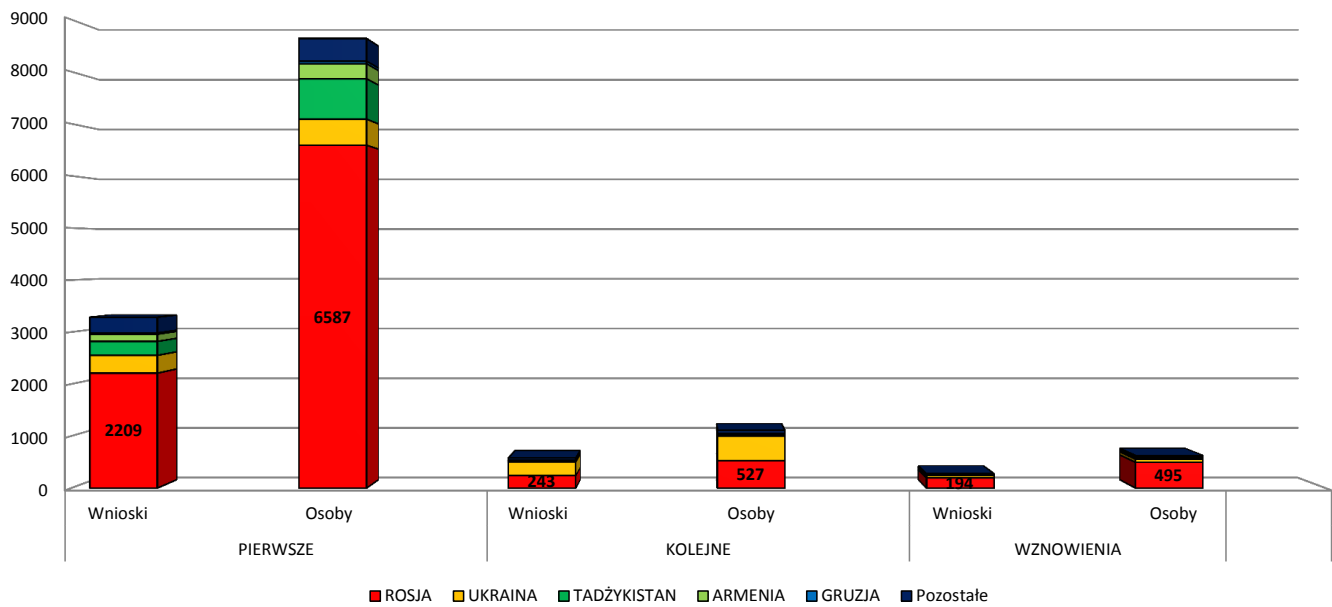
I. Przyjęte wnioski o udzielenie ochrony międzynarodowej w RP:

Obywatelstwo	01.09.2016 - 30.09.2016 r.							
	PIERWSZE		KOLEJNE		WZNOWIENIA*		SUMA	
	Wnioski	Osoby	Wnioski	Osoby	Wnioski	Osoby	Wnioski	Osoby
ROSJA	122	451	22	61	31	83	175	595
UKRAINA	35	48	27	44	10	11	72	103
TADŻYKISTAN	9	28	1	2	2	7	12	37
ARMENIA	10	25	2	2	0	0	12	27
GRUZJA	1	1	2	2	3	3	6	6
Pozostałe	49	66	8	12	6	6	63	84
Razem	226	619	62	123	52	110	340	852



Obywatelstwo	01.01.2016 - 30.09.2016 r.							
	PIERWSZE		KOLEJNE		WZNOWIENIA		SUMA	
	Wnioski	Osoby	Wnioski	Osoby	Wnioski	Osoby	Wnioski	Osoby
ROSJA	2209	6587	243	527	194	495	2646	7609
UKRAINA	342	501	261	474	44	62	647	1037
TADŻYKISTAN	269	774	2	4	9	27	280	805
ARMENIA	138	288	8	9	0	0	146	297
GRUZJA	24	50	17	39	8	18	49	107
Pozostałe	302	437	46	57	18	21	366	515
Razem	3284	8637	577	1110	273	623	4134	10370

* zgodnie z nowym akwis azylowym od 1.01.2014 r. wznowienie postępowania po tzw. transferze dublińskim liczy się jako kolejny wniosek o nadanie statusu uchodźcy



UJĘCIE ROCZNE

W 2016 r. wnioski o udzielenie ochrony międzynarodowej złożyło 10 370 osób, z czego 83% stanowiły wnioski pierwsze. 91% wniosków zostało złożonych przez obywateli 3 państw: Rosji (7 609 os., 73%), Ukrainy (1 037 os., 10%) oraz Tadżykistanu (805 os. 8%). W gronie pozostałych dominującą grupą znaleźli się wnioskodawcy z Armenii (297 os., 3% ogółu), Gruzji (107 os., 1% ogółu), Turcji (65 os., 1% ogółu), Kirgistanu (61 os., 1%), Wietnamu (60 os.) i Syrii (41 os.).

Osoby poszukujące ochrony międzynarodowej przybywały najczęściej na wschodnią granicę kraju (ok. 87% ogółu). Najwięcej wniosków (76%) przyjęła placówka Straży Granicznej w Terespolu. Kolejne jednostki, charakteryzujące się jednak znacznie mniejszym zainteresowaniem wnioskodawców to: Nadwiślański Oddział SG (10%), Placówka SG w Medyce (5%), Placówka SG na lotnisku Okęcie w Warszawie (5%),) oraz Oddział SG w Białymstoku (4%). Wśród ubiegających się o udzielenie ochrony międzynarodowej 48% stanowili niepełnoletni (47% dziewczynki, 53% chłopcy), 52% dorośli (po połowie kobiety i mężczyźni).

W porównaniu z tym samym okresem w 2015 r. łączna liczba osób objętych wnioskami wzrosła o 24% (10 370/8 391). Najważniejsze zmiany, jakie miały miejsce w tym czasie to:

- * wzrost o 150% liczby wniosków z Rosji (7 609/5 085). Aktualnie Rosja znajduje się na I pozycji pod względem liczby złożonych wniosków, podobnie jak w lipcu 2015 r.

- * spadek o 45% liczby wniosków z Ukrainy (1 037/1 896). Obecnie są na 2 miejscu, stanowiąc 10% ogółu wnioskujących. Ukraina jest także państwem z top10 charakteryzującym się wysokim odsetkiem kolejnych wniosków (46%), podczas gdy w przypadku pozostałych państw wynosi on maksymalnie 11%.

- * 3-krotny wzrost liczby wniosków z Tadżykistanu (805/300). Z powodu narastającego konfliktu wewnętrznego w Tadżykistanie, od sierpnia 2015 r.

- widoczny jest wzrost liczby wniosków. W zeszłym roku na koniec sierpnia odsetek tychże wniosków wynosił 4%, wnioskodawcy pod względem liczebności znajdowali się na 4 miejscu, obecnie odpowiednio: 8%, na 3 miejscu.

- * 3-krotny wzrost liczby wniosków z Armenii (297/115), który jest konsekwencją konfliktu w Górnym Karabachu pomiędzy Armenią i Azerbejdżanem,

- * spadek liczby wniosków z Gruzji o 71% (107/334). Gruzja stała się drugim państwem po Ukrainie, którego wnioskodawcy licznie (36% wszystkich wnioskodawców z Gruzji) składają kolejne wnioski o udzielenie ochrony międzynarodowej.

UJĘCIE MIESIĘCZNE

Aktualnie liczba składanych miesięcznie wniosków spada już trzeci miesiąc, w porównaniu do czerwca, w którym liczba wnioskodawców była najliczniejsza, jest to dwukrotna różnica.

Jeżeli chodzi o rozkład wnioskodawców ze względu na pochodzenie, dotychczasowe tendencje pozostają bez większych zmian: we wrześniu najliczniejsze grupy wnioskodawców pochodziły z:

- * Rosji (70%, -10% w stosunku do sierpnia br., -52% w stosunku do września 2015),

- * Ukrainy (12%, brak zmian w stosunku do sierpnia br., -56% w stosunku do września 2015 r.),

- * Tadżykistanu (4%, -37% w stosunku do sierpnia br., -61% w stosunku do września 2015r.),

- * Armenii (3%, -41% w stosunku do sierpnia br., brak zmian w porównaniu do września 2015 r.)

- * Wietnamu (2%, 3-krotny wzrost w stosunku do sierpnia br., 4-krotny wzrost w porównaniu do września 2015 r.). Wietnamczycy we wrześniu złożyli 1/3 ogółu wniosków o ochronę z 2016 r.

II. Stosowanie Rozporządzenia Dublińskiego*:

01.01.2016 - 30.09.2016 r.			
Państwo	Wniosek IN	Decyzja pozytywna	Transfer
NIEMCY	5332	4621	573
FRANCJA	647	576	27
AUSTRIA	531	488	109
SZWECJA	276	247	55
NIDERLANDY	247	233	24
Pozostałe	481	483	123
Suma	7514	6648	911

01.01.2016 - 30.09.2016 r.			
Państwo	Wniosek OUT	Decyzja pozytywna	Transfer
NIEMCY	50	26	4
WĘGRY	16	2	0
AUSTRIA	14	7	0
FRANCJA	11	1	0
BELGIA	10	6	0
Pozostałe	41	23	1
Suma	142	65	5

Liczba cudzoziemców objętych wnioskami o przejęcie odpowiedzialności za wniosek o udzielenie ochrony złożony na terytorium innego państwa członkowskiego (tzw. IN) w 2016 r. wyniosła 7 514 os. Polska wystąpiła z takim wnioskiem do innych krajów europejskich (OUT) w przypadku 142 osób. Decyzje pozytywne zapadły w przypadku 88% wniosków IN i 44% wniosków OUT. 71% wniosków IN oraz 35% wniosków OUT dotyczy współpracy z Niemcami. Poza tym, osoby, które ubiegały się o ochronę międzynarodową w Polsce składały kolejne wnioski we Francji, Austrii, Szwecji i Holandii. Z kolei dalsze wnioski OUT z Polski kierowane były głównie do Węgier, Austrii, Francji i Belgii. W ostatnich 4 miesiącach liczba wniosków IN składanych miesięcznie zawiera się w przedziale 988-1297, podczas gdy w pierwszej połowie roku były to wartości niemal dwukrotnie niższe.

* ustanawiającego kryteria określania, które państwo członkowskie jest odpowiedzialne za rozpatrzenie wniosku o ochronę międzynarodową

III. Wydane decyzje w sprawie o udzielenie ochrony międzynarodowej:

Obywatelstwo	01.09.2016 - 30.09.2016 r.				
	Status uchodźcy	Ochrona uzupełniająca	Pobyt tolerowany	Negatywna	Umorzenie
ROSJA	0	11	15	117	467
UKRAINA	0	6	0	50	23
TADŻYKISTAN	0	0	0	33	8
ARMENIA	0	0	0	0	41
GRUZJA	0	0	0	1	12
Pozostałe	11	1	0	8	25
Razem	11	18	15	209	576

Obywatelstwo	01.01.2016 - 30.09.2016 r.				
	Status uchodźcy	Ochrona uzupełniająca	Pobyt tolerowany	Negatywna	Umorzenie
ROSJA	8	51	24	804	6 791
UKRAINA	0	31	1	566	359
TADŻYKISTAN	0	0	0	46	625
ARMENIA	0	0	5	10	265
GRUZJA	0	1	0	32	95
Pozostałe	59	31	7	157	267
Razem	67	114	37	1 615	8 402

W 2016 r. Szef Urzędu do Spraw Cudzoziemców wydał w sumie 10 235 decyzji: udzielił ochrony 218 os. (2% ogółu), 1 615os. (16% ogółu) uzyskały decyzję negatywną, a 8 402 postępowania (83% ogółu) umorzono. Najliczniejszymi beneficjentami wszystkich decyzji przyznających ochronę (status uchodźcy, ochrona uzupełniająca i pobyt tolerowany) byli obywatele:

- * Rosji (83 os., 38%, głównie ochrona uzupełniająca),
- * Syrii (37 os., 17% ogółu, głównie status uchodźcy),
- * Ukrainy (32 os., 15%, głównie ochrona uzupełniająca)
- * Iraku (18 os., 8% głównie ochrona uzupełniająca).

Warto zwrócić uwagę, że od początku br. Rada do Spraw Uchodźców wydała 57 decyzji o udzieleniu ochrony. Oznacza to, że włączając w to decyzje Szefa UdSC w Polsce wydano 275 decyzji udzielających ochrony cudzoziemcom, z czego 20% zostało wydanych przez RdU. Najliczniejszymi grupami, które otrzymały od RdU decyzje zezwalające na pobyt w Polsce byli obywatele Ukrainy (22 os.: 16 statusów uchodźcy, 6 ochron uzupełniających), Kirgistanu (13 os.: 4 statusy uchodźcy, 5 ochron uzupełniających, 4 pobyty tolerowane), Rosji (12 os.,

8 ochron uzupełniających, 4 pobyty tolerowane) oraz Kazachstanu (4 os. otrzymały pobyt tolerowany).

Spośród decyzji wydanych przez Szefa UdSC 67 dotyczy nadania statusu uchodźcy. Najwięcej z nich uzyskali obywatele: Syrii - 34 os. (51%), Rosji - 8 os. (12%), Egiptu, Białorusi i Chin - po 4 os. (po 6%), Iraku -3 os., (4%). Ochronę uzupełniającą (w sumie 114 decyzji) udzielono głównie obywatelom: Rosji - 51 os. (45%), Ukrainy - 31 os. (27%), Iraku – 15 os. (13%). Pobyt tolerowany otrzymali: 24 obywatele Rosji (65%), 5 obywateli Armenii (14%), 3 os. z Białorusi (8%).

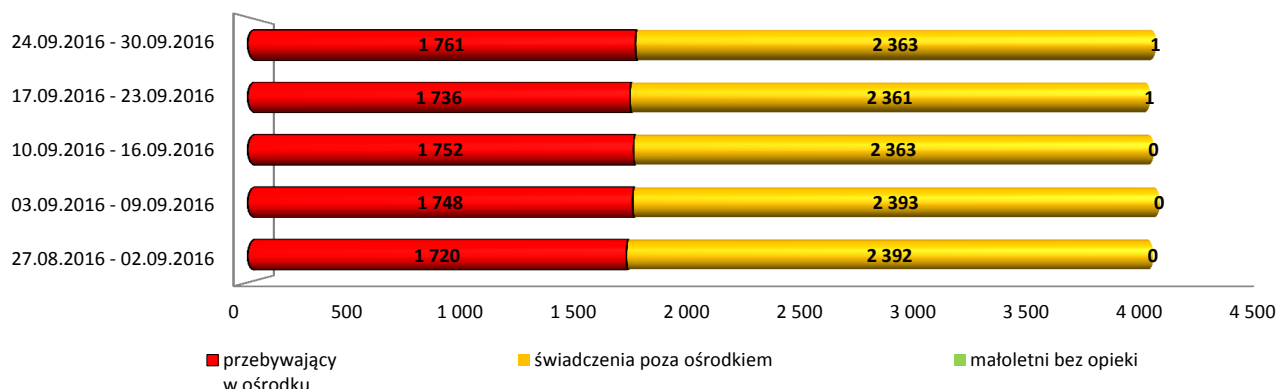
Porównując okres od 1 stycznia do 30 września 2016 r. z analogicznym okresem 2015 r. można zaobserwować spadek w zakresie liczby merytorycznych rozstrzygnięć wniosków o udzielenie ochrony międzynarodowej. Natomiast liczba umorzeń wzrosła. Proporcjonalny udział poszczególnych typów decyzji w stosunku do wszystkich wydanych decyzji pozostał bez większych zmian: status uchodźcy (1%), ochrona uzupełniająca (1%), natomiast spadł odsetek decyzji nie przyznających żadnej z form ochrony (z 27% ogółu na 16% ogółu) na rzecz wzrostu odsetka umorzeń (z 67% ogółu na 82% ogółu). Szczegółowo widoczny jest:

- * wzrost o 19% łącznej liczby decyzji wydanych w 2016 r. (10 235/8 627),
- * spadek o 61% łącznej liczby decyzji o udzieleniu ochrony w 2015 r. (218/552),
- * spadek o 79% liczby decyzji o nadaniu statusu uchodźcy (67/312). W 2015 r. na 312 decyzji 195 statusów otrzymali obywatele Syrii, z których większość przybyła w lipcu 2015 r. do Polski z inicjatywy Fundacji Estera,
- * spadek o 15% liczby decyzji o przyznaniu ochrony uzupełniającej (114/134),
- * wzrost liczby umorzeń postępowań o 46% (8 402/5 765). Warto zauważyć, że jest on w dużej mierze spowodowany brakiem zainteresowania kontynuacją procedury o udzielenie ochrony międzynarodowej. 89% ogółu umorzeń wydawanych jest w stosunku do wnioskodawców z następujących państw: Rosji (81%) i Tadżykistanu (8%).
- * spadek liczby decyzji o nieudzieleniu żadnej z form ochrony o 30% (1 615/2 310).

W 2016 r. uznawalność wynosi 10%, w analogicznym okresie 2015 r. - 16%, a w całym 2015 r. - 16%.

IV. Cudzoziemcy, w sprawie których wszczęto postępowanie o udzielenie ochrony międzynarodowej i którym zapewniono zakwaterowanie w ośrodkach dla cudzoziemców:

Cudzoziemcy	27.08.2016 - 02.09.2016	03.09.2016 - 09.09.2016	10.09.2016 - 16.09.2016	17.09.2016 - 23.09.2016	24.09.2016 - 30.09.2016
przebywający w ośrodku	1 720	1 748	1 752	1 736	1 761
świadczenia poza ośrodkiem	2 392	2 393	2 363	2 361	2 363
opuścili ośrodek	179	113	170	134	142
nowo przyjęci	176	144	143	118	136
małoletni bez opieki	0	0	0	1	1
łącznie pod opieką UdSC	4 112	4 141	4 115	4 098	4 125

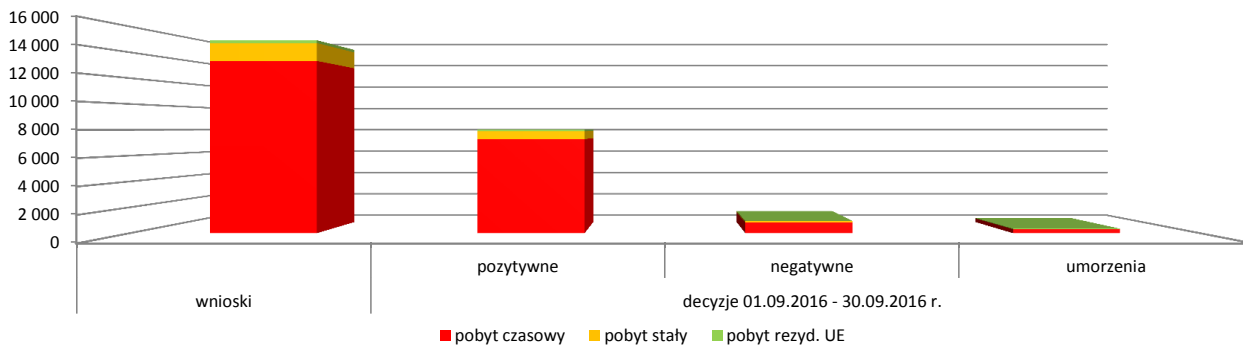


Szef Urzędu do Spraw Cudzoziemców pod koniec września br. miał pod swoją opieką 4 125 os. Od końca stycznia liczba osób pod opieką Szefa fluktuuje w przedziale 4 060 a 4 445 os. Jednocześnie bez względu na wahania ogólnej liczby osób korzystających pomocy społecznej UdSC utrzymuje się wysokie, niezmiennie (ok. 2440-2550 os.) zainteresowanie funkcjonowaniem poza ośrodkami dla cudzoziemców: aktualnie średnio 57% świadczeniobiorców wynajmuje mieszkania i utrzymuje się ze środków otrzymywanych z Urzędu. W analogicznym okresie w 2015 r. z możliwości mieszkania poza ośrodkiem korzystało 60% świadczeniobiorców.

Legalizacja pobytu

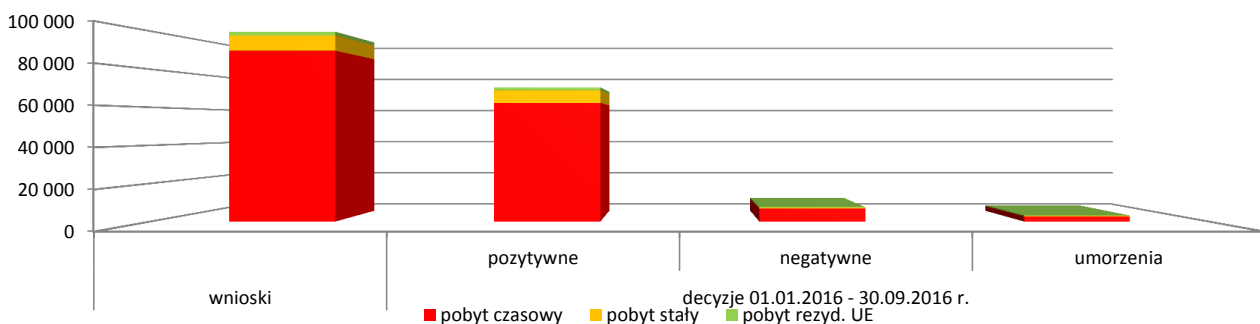
V. Wnioski, które wpłynęły do wojewodów w sprawie zezwolenia na pobyt czasowy, pobyt stały i pobyt rezydenta długoterminowego UE oraz wydane w tych sprawach decyzje:

Sprawa	wnioski	decyzje 01.09.2016 - 30.09.2016 r.		
		pozytywne	negatywne	umorzenia
pobyt czasowy	13 327	7 277	829	305
pobyt stały	1 382	605	109	23
pobyt rezyd. UE	217	160	20	24
suma	14 926	8 042	958	352



Sprawa	wnioski	wydane dokumenty
prawo pob. obyw. UE	705	863
prawo st. pobytu obyw. UE	40	98
prawo pob. członka rodz. obyw. UE	18	15
prawo st. pob. członka rodz. obyw. UE	2	1
suma	765	977

Sprawa	wnioski	decyzje 01.01.2016 - 30.09.2016 r.		
		pozytywne	negatywne	umorzenia
pobyt czasowy	89 663	62 303	6 772	2 668
pobyt stały	8 085	6 719	628	323
pobyt rezyd. UE	1 901	1 415	161	222
suma	99 649	70 437	7 561	3 213



Sprawa	wnioski	wydane dokumenty
prawo pob. obyw. UE	6 203	6 411
prawo st. pobytu obyw. UE	474	667
prawo pob. członka rodz. obyw. UE	171	182
prawo st. pob. członka rodz. obyw. UE	9	10
suma	6 857	7 270

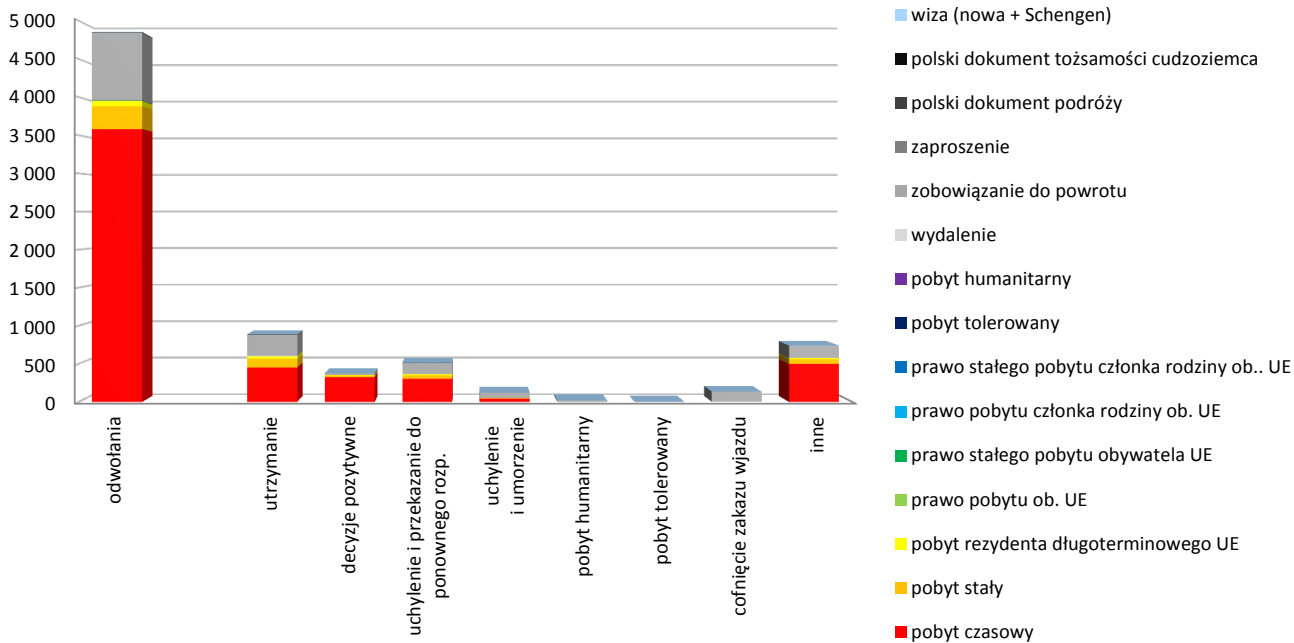
Liczba składanych wniosków legalizacyjnych charakteryzuje się od dłuższego czasu tendencją wzrostową. Spośród ponad 99,7 tys. wniosków 90% dotyczyło otrzymania zezwolenia na pobyt czasowy, 8% zezwolenia na pobyt stały, a 2% zezwolenia na pobyt rezydenta UE. W sprawie zezwolenia na pobyt czasowy spośród prawie 89,7 tys. wniosków 69% (61 642) złożyli obywatele Ukrainy, 4%- Chińczycy, po 3%: Hindusi i Wietnamczycy, 2% - Rosjanie i Białorusini. O zezwolenie na pobyt stały ubiegało się prawie 8,1 tys. cudzoziemców, w tym 66% (5 301) to obywatele Ukrainy, 18% - Białorusini, 3% - Rosjanie. Wnioski o zezwolenie na pobyt rezydenta długoterminowego UE, (1 901 wniosków) zdominowali również obywatele Ukrainy (683) - złożyli 36% wniosków, 18% - Wietnamczycy, 12% - Chińczycy, po 4%- Rosjanie, Ormianie, Białorusini i Turcy. Uwzględniając kryterium obywatelstwa wnioskodawców najczęściej o zezwolenie na pobyt w 2016 r. ubiegali się obywatele Ukrainy 68% - (67 626/99 651), w analogicznym okresie w 2015 r. odsetek ten był podobny (63%), ale liczba złożonych wniosków- niższa (48 048/77 520). Za opisany wzrost w 2016 r. odpowiedzialna jest zwiększona - w porównaniu z zeszłym rokiem - liczba wniosków o zezwolenie na pobyt czasowy składanych przez obywateli Ukrainy, (+51% - z 40 397 os. w 2015 r. na 61 642 os. w 2016 r.). Przyrost ten był na tyle duży, że przewyższył zainteresowanie obywateli Ukrainy pobytem stałym (-18%, 6 453 os. w 2015 r., 5 301 os. w 2016 r.). Ogółem w 2016 r. złożono łącznie 29% wniosków legalizacyjnych więcej (+36% wniosków na pobyt czasowy, -14% wniosków na pobyt stały, -4% wniosków na pobyt rezydenta długoterminowego UE). 87% wszystkich procedur zakończyło się decyzją przyznającą zezwolenie pobytowe (87% pobyt czasowy, 89% pobyt stały, 79% pobyt rezydenta długoterminowego UE), 9% odmową wydania zezwolenia, a 4% umorzeniem sprawy.

We wrześniu niemal 15 tys. wnioskodawców z państw trzecich ubiegało się o legalizację pobytu na terytorium RP, co jest rekordowym wynikiem w skali roku. W styczniu 2016 r. było to dla porównania 8,2 tys. wniosków, a w czerwcu 12 tys. Na tak dużą liczbę wpłynęła przede wszystkim zwiększona liczba wniosków na pobyt czasowy (13,3 tys, wartość największa na przestrzeni ostatnich dwóch lat) oraz pobyt stały (prawie 1,4 tys. wniosków, także największa liczba na przestrzeni dwóch lat).

VI. Odwołania od decyzji wydanych w I instancji w sprawie legalizacji pobytu cudzoziemców na terytorium RP, odpowiedzi na skargi oraz wnioski o udzielenie zezwolenia na pobyt stały dla członków rodzin repatriantów:

01.01.2016 - 30.09.2016 r.

Sprawa	odwołania	utrzymanie	decyzje pozytywne	uchylenie i przekazanie do ponownego rozp.	uchylenie i umorzenie	pobyt humanitarny	pobyt tolerowany	cofnięcie zakazu wjazdu	inne	Suma decyzji
pobyt czasowy	3 580	452	327	302	44	0	0	0	498	1 623
pobyt stały	299	119	22	48	4	0	0	0	65	258
pobyt rezydenta długoterminowego UE	66	30	4	13	1	0	0	0	13	61
prawo pobytu ob. UE	8	0	0	0	0	0	0	0	1	1
prawo stałego pobytu obywatela UE	0	0	0	0	0	0	0	0	0	0
prawo pobytu członka rodziny ob. UE	2	0	0	0	0	0	0	0	0	0
prawo stałego pobytu członka rodziny ob.. UE	0	0	0	0	0	0	0	0	0	0
pobyt tolerowany	0	0	0	0	0	0	0	0	0	0
pobyt humanitarny	4	0	0	3	0	0	0	0	0	3
wydalenie	2	3	0	2	0	0	0	3	3	11
zobowiązanie do powrotu	877	278	19	145	74	19	0	133	156	824
zaproszenie	6	2	0	0	0	0	0	0	2	4
polski dokument podróży	6	3	2	0	0	0	0	0	0	5
polski dokument tożsamości cudzoziemca	1	0	1	1	0	0	0	0	0	2
wiza (nowa + Schengen)	2	3	0	0	0	0	0	0	4	7
Razem	4 853	890	375	514	123	19	0	136	742	2 799



Sprawa	wnioski	wydane zezwolenia	inne decyzje
pob. stały dla członków rodzin repatrianta	92	51	3

Do końca września 2016 r. cudzoziemcy złożyli 4 853 odwołania od decyzji organów pierwszej instancji, z czego 74% odwołań dotyczyło pobytu czasowego, 18% - zobowiązania do powrotu, 6% - pobytu stałego. Cudzoziemcy uzyskali w tym samym czasie 2 799 decyzji Szefa UdSC w sprawach o legalizację pobytu na terytorium RP, z czego 32% stanowiło utrzymanie decyzji, od której się odwołano. 18% decyzji uchylono i przekazano do ponownego rozpatrzenia, a w 13% postępowań odwoławczych zakończyło się uchynieniem decyzji organu pierwszej instancji i udzieleniem zezwolenia.

Liczba odwołań z 2016 r. jest ponad dwa razy większa niż w tym samym czasie rok temu i wykazuje stałą tendencję wzrostową. Szczególnie dużym wzrostem cechują się odwołania złożone od decyzji w sprawie pobytu czasowego (trzykrotny wzrost), pobytu stałego (+47%) oraz zobowiązania do powrotu (+44%).

VII. Informacja o Małym Ruchu Granicznym

Placówka	01.09.2016 - 30.09.2016 r.			
	Zezwolenia wydane	Odmowy wydania	Zezwolenia cofnięte	Zezwolenia unieważnione
Kaliningrad	12	3	0	0
Lwów	3 510	8	15	17
Łuck	1 061	3	11	26
RAZEM	4 583	14	26	43

Placówka	01.01.2016 - 30.09.2016 r.			
	Zezwolenia wydane	Odmowy wydania	Zezwolenia cofnięte	Zezwolenia unieważnione
Kaliningrad	32 447	11	147	52
Lwów	26 167	64	140	145
Łuck	12 924	29	272	183
RAZEM	71 538	104	559	380

Od początku 2016 roku 55% zezwoleń MRG wydano na Ukrainie, pozostałe 45% wydano przez wydział konsularny w Kaliningradzie.

Odmowa wydania zezwoleń MRG odmówiono 93 obywatelom Ukrainy i 11 z Rosji. Cofnięcie zezwoleń miało miejsce w stosunku do 412 obywateli Ukrainy i 147 obywateli Rosji. 380 zezwoleń unieważniono (328 na Ukrainie i 52 w Rosji).

X. Ogólne trendy

* Sytuację migracyjną w Polsce nadal cechuje zwiększony napływ obywateli Ukrainy, a także wzrost liczby wniosków o udzielenie ochrony międzynarodowej składanych przez obywateli Rosji (głównie narodowości czeczeńskiej) i Tadżykistanu. Napływ obywateli tych państw jest stale monitorowany. Większość postępowań o udzielenie ochrony międzynarodowej prowadzonych w stosunku Czeczenów, Gruzinów oraz obywateli Tadżykistanu jest umarzana wkrótce po złożeniu wniosku.

* Zdecydowana większość obywateli Ukrainy przybywających do Polski preferuje legalizację pobytu umożliwiającą podjęcie pracy i samodzielne utrzymanie rodziny. O zezwolenie na pobyt stały występują głównie cudzoziemcy, którzy od lat przedłużali swój pobyt czasowy w Polsce. Zdecydowana większość z nich to osoby polskiego pochodzenia, w tym legitymujące się Kartą Polaka bądź małżonkowie obywateli RP. Wśród pobytów czasowych największym zainteresowaniem cieszą się te uzasadniane podjęciem pracy, w tym tzw. jednolite zezwolenia na pobyt i pracę.

- Dominują migracje czasowe (9 razy więcej wniosków o pobyt czasowy niż stały, 89% wszystkich wniosków legalizacyjnych stanowią wnioski o udzielenie zezwolenia na pobyt czasowy).

- Szczególnie dużym zainteresowaniem wśród cudzoziemców cieszy się imigracja zarobkowa do Polski (56% decyzji o udzieleniu zezwolenia na pobyt czasowy).

* Od 2014 r. obserwuje się zwiększony napływ wniosków o udzielenie zezwolenia na pobyt czasowy spowodowany:

- upływem terminu ważności zezwoleń wydanych beneficjentom abolicji 2012,
- sytuacją na Ukrainie (większe zainteresowanie dłuższym jednolitym zezwoleniem),
- wejściem w życie nowej ustawy o cudzoziemcach (uproszczenie procedur).

* Liczba ważnych dokumentów potwierdzających prawo pobytu na terytorium RP - wg stanu na dzień 1.07.2016 r. - wynosi niemal 235 tys.