

RYNEK PRODUKTÓW MLECZNYCH

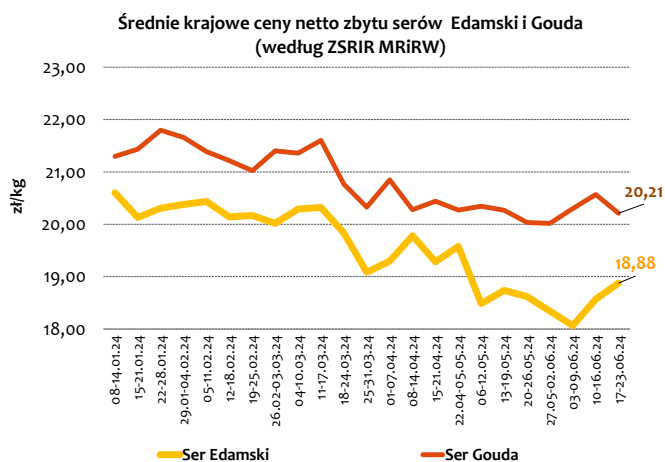
TENDENCJE CENOWE

Ceny zbytu artykułów mleczarskich w Polsce w dniach 17–23 czerwca 2024 r.

Zakłady mleczarskie monitorowane w ramach Zintegrowanego Systemu Rolniczej Informacji Rynkowej MRiRW w dniach 17–23.06.2024 r. **masło w blokach** zbywały przeciętnie po **26,87 zł/kg**, o 3,5% drożej niż przed tygodniem. Cena ta była również o 9% wyższa niż przed miesiącem. **Masło konfekcjonowane** sprzedawano po **28,67 zł/kg** (5,73 zł za 200 gramową kostkę), o 2% drożej niż w poprzednim tygodniu i o 9% drożej niż miesiąc wcześniej. Cena masła w blokach była wyższa niż przed rokiem o 31,5%, a masła konfekcjonowanego – o 28,5%.

Za **odtłuszczone mleko w proszku** płacono **10,41 zł/kg**, o 2% więcej niż w poprzednim tygodniu i o 4% więcej niż miesiąc wcześniej. Cena zbytu **pełnego mleka w proszku** wyniosła **15,92 zł/kg** i była o 0,2% wyższa niż tydzień wcześniej i o 1% wyższa niż przed miesiącem. W porównaniu z notowaniami sprzed roku cena OMP była niższa o 9%, a PMP – wyższa o 2%.

W trzecim tygodniu czerwca 2024 r. nieznacznie zmieniły się ceny zbytu monitorowanych gatunków sera. W dniach 17–23.06.2024 r. krajowi producenci zbywali **ser Edamski** przeciętnie po **18,88 zł/kg**, o 1,7% drożej niż tydzień wcześniej i o 1% drożej niż przed miesiącem. Cena **sera Gouda** wyniosła **20,21 zł/kg** i była o 1,7% niższa niż w poprzednim tygodniu, ale o 1% wyższa niż miesiąc wcześniej. Ser Edamski był tańszy niż przed rokiem o 1%, a ser Gouda – o 8%.



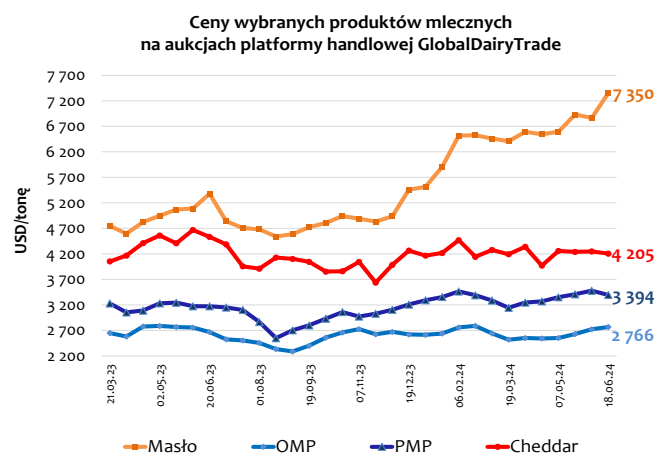
Źródło: opracowanie Biura Analiz i Strategii KOWR na podstawie danych MRiRW.

Towar	Cena bez VAT	Zmiana tygodniowa
W zbycie wg ZSRIR 17–23.06.2024 r.		
masło [zł/kg]:		
w blokach	26,87	↑↑
konfekcjonowane	28,67	↑↑
mleko w proszku [zł/kg]:		
odtłuszczone (OMP)	10,41	↑↑
pełne (PMP)	15,92	↑↑
ser [zł/kg]:		
Edamski	18,88	↑↑
Gouda	20,21	↓↓
W skupie wg GUS – maj 2024 r.		Zmiana miesięczna
mleko surowe [zł/hl]	196,89	↓↓

Ceny produktów mlecznych na rynkach zagranicznych

Na ostatniej aukcji, która odbyła się **18 czerwca 2024 r.** na platformie handlowej **GlobalDairyTrade** indeks cen **GDT**¹, w odniesieniu do poprzedniego notowania, obniżył się o 0,5%. W czasie sesji sprzedano blisko **16,8 tys. ton** artykułów mleczarskich.

Na **GDT 18 czerwca 2024 r.** za **masło** płacono **7 350 USD/t**, o 7% więcej niż w poprzednim notowaniu (z 04.06.br.) i o 6% więcej niż przed miesiącem. Cena **sera Cheddar** ukształtowała się na poziomie **4 205 USD/t**, nieco (o 1%) niższym niż dwa tygodnie i miesiąc wcześniej. Średnio za **odtłuszczone mleko w proszku** uzyskiwano **2 766 USD/t**, o 2% więcej niż w poprzednim notowaniu i o 5% więcej niż przed miesiącem. Cena **pełnego mleka w proszku** wyniosła **3 394 USD/t** i była o 2% niższa niż dwa tygodnie wcześniej oraz o 0,4% niższa niż przed miesiącem. W porównaniu z cenami sprzed roku masło, OMP i PMP były droższe, odpowiednio o 37%, 4% i 7%, a ser Cheddar o 7% tańszy.



Źródło: opracowanie KOWR na podstawie danych GlobalDairyTrade.

¹ Indeks cen GDT - średnia ważona procentowych zmian cen wszystkich produktów sprzedanych podczas aukcji. Więcej informacji: <https://www.globaldairytrade.info>

Ceny skupu mleka bez VAT wg siedziby producenta

Województwa	w maju 2024 r.	Zmiana ceny w %	
	w zł/hl	miesięczna	roczna
POLSKA	196,89	-2,8	-4,7
Dolnośląskie	199,94	-1,3	-6,0
Kujawsko-pomorskie	186,92	-3,5	-4,8
Lubelskie	198,89	-0,8	0,9
Lubuskie	196,97	-2,8	-9,2
Łódzkie	186,86	-3,6	-4,9
Małopolskie	187,16	-0,9	-4,6
Mazowieckie	195,79	-2,2	-2,3
Opolskie	201,29	-1,7	-2,4
Podkarpackie	195,32	0,5	-4,1
Podlaskie	207,58	-3,5	-7,6
Pomorskie	186,37	-4,5	-4,9
Śląskie	198,67	-1,6	-2,3
Świętokrzyskie	194,65	-1,5	-4,4
Warmińsko-mazurskie	196,77	-3,8	-6,7
Wielkopolskie	193,96	-2,6	-4,3
Zachodniopomorskie	191,44	-1,4	-6,4

Źródło: opracowanie Biura Analiz i Strategii KOWR na podstawie danych GUS.

Ceny zbytu (netto) masła, odtłuszczonego mleka w proszku i pełnego mleka w proszku (według ZSRIR MRiRW)

Tydzień	Masło ekstra konfekcjonowane			Masło ekstra w blokach			Odtłuszczone mleko w proszku			Pełne mleko w proszku		
	zł/kg	tygodniowa zmiana w % ¹⁾	EUR/kg ²⁾	zł/kg	tygodniowa zmiana w % ¹⁾	EUR/kg ²⁾	zł/kg	tygodniowa zmiana w % ¹⁾	EUR/kg ²⁾	zł/kg	tygodniowa zmiana w % ¹⁾	EUR/kg ²⁾
22.04-05.05.24	25,07	-1,8	5,80	24,42	1,1	5,65	10,22	-3,4	2,37	16,00	0,3	3,70
06-12.05.24	25,00	-0,3	5,81	24,48	0,3	5,69	10,36	1,4	2,41	15,68	-2,0	3,64
13-19.05.24	25,48	1,9	5,97	24,36	-0,5	5,70	10,64	2,7	2,49	16,05	2,3	3,76
20-26.05.24	26,27	3,1	6,17	24,74	1,5	5,81	9,99	-6,2	2,34	15,73	-2,0	3,69
27.05-02.06.24	26,64	1,4	6,25	25,06	1,3	5,88	10,24	2,6	2,40	15,88	1,0	3,73
03-09.06.24	27,87	4,6	6,49	25,55	2,0	5,95	10,19	-0,5	2,37	15,97	0,5	3,72
10-16.06.24	28,07	0,7	6,46	25,97	1,7	5,98	10,21	0,2	2,35	15,88	-0,5	3,66
17-23.06.24	28,67	2,1	6,61	26,87	3,5	6,20	10,41	2,0	2,40	15,92	0,2	3,67
Miesięczna zmiana ceny w %	x	9,2	x	x	8,6	x	x	4,3	x	x	1,2	x
Roczna zmiana ceny w %	x	28,5	x	x	31,5	x	x	-9,2	x	x	1,8	x

1) zmiany cen w % odnoszą się do cen prezentowanych w zł/kg

2) wg średniego kursu EBC w danym tygodniu; kurs w ostatnim prezentowanym okresie 17-23.06.24: 1 EUR = 4,3367 PLN

Ceny produktów mlecznych na rynkach zagranicznych

	Jednostka miary	Średnia cena	Zmiana średniej ceny w %			Średnia cena w zł/kg*
			tygodniowa	miesięczna	roczna	
Ceny na rynkach wewnętrznych UE w dniach 15-19.06.2024 r.						
Masło w blokach						
Niemcy	EUR/kg	6,60	-0,5	5,2	40,1	28,63
Francja	EUR/kg	6,60	4,5	11,1	30,6	28,62
Niderlandy	EUR/kg	6,75	0,0	4,2	42,1	29,28
Odtłuszczone mleko w proszku						
Niemcy	EUR/kg	2,48	-0,6	1,6	-1,8	10,76
Francja	EUR/kg	2,51	-2,0	3,3	-2,0	10,88
Niderlandy	EUR/kg	2,45	0,0	0,4	0,4	10,63
Pełne mleko w proszku						
Niemcy	EUR/kg	3,85	0,0	2,7	9,7	16,70
Francja	EUR/kg	3,89	0,0	2,4	-0,1	16,85
Niderlandy	EUR/kg	3,76	0,0	1,6	7,1	16,31
Ceny światowe (na bazie FOB - w portach Europy Zachodniej) z 21.06.2024 r.						
Masło	USD/t	7 154	2,2 ^{1/}	6,8	37,2	28,99
OMP	USD/t	2 663	-1,8 ^{1/}	1,9	-1,8	10,79
PMP	USD/t	4 113	-0,6 ^{1/}	2,5	7,9	16,67

1/ Zmiana średniej ceny w portach Europy Zachodniej w odniesieniu do notowania z 7.06.2024 r.

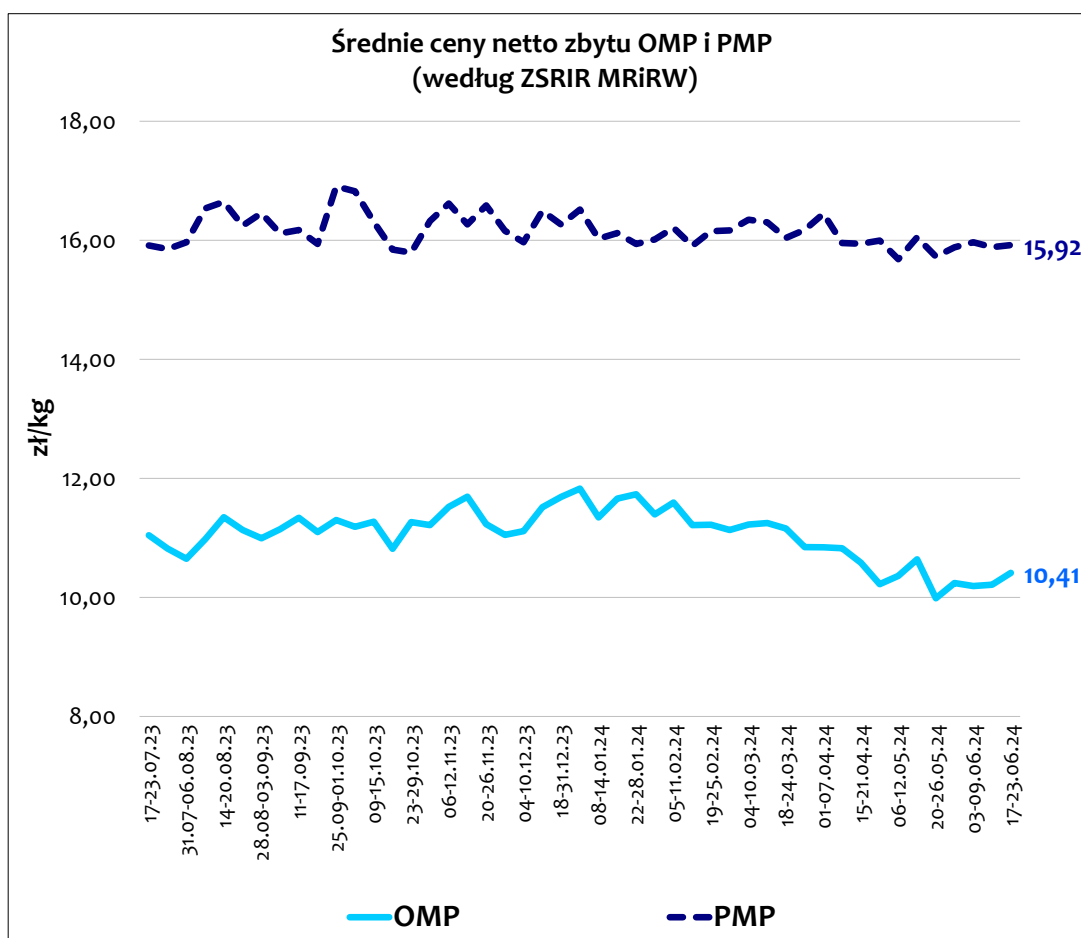
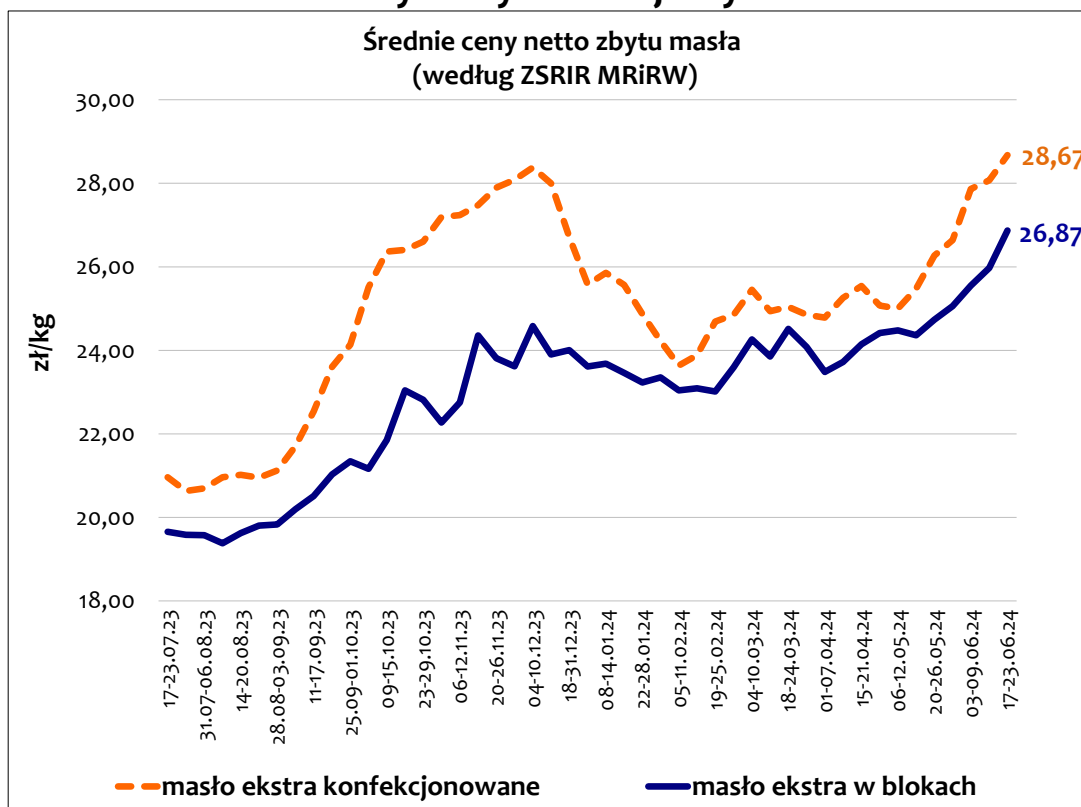
* Z przeliczenia według kursu NBP:

Średni kurs z 19.06.2024 r.: 1 EUR = 4,3376 PLN

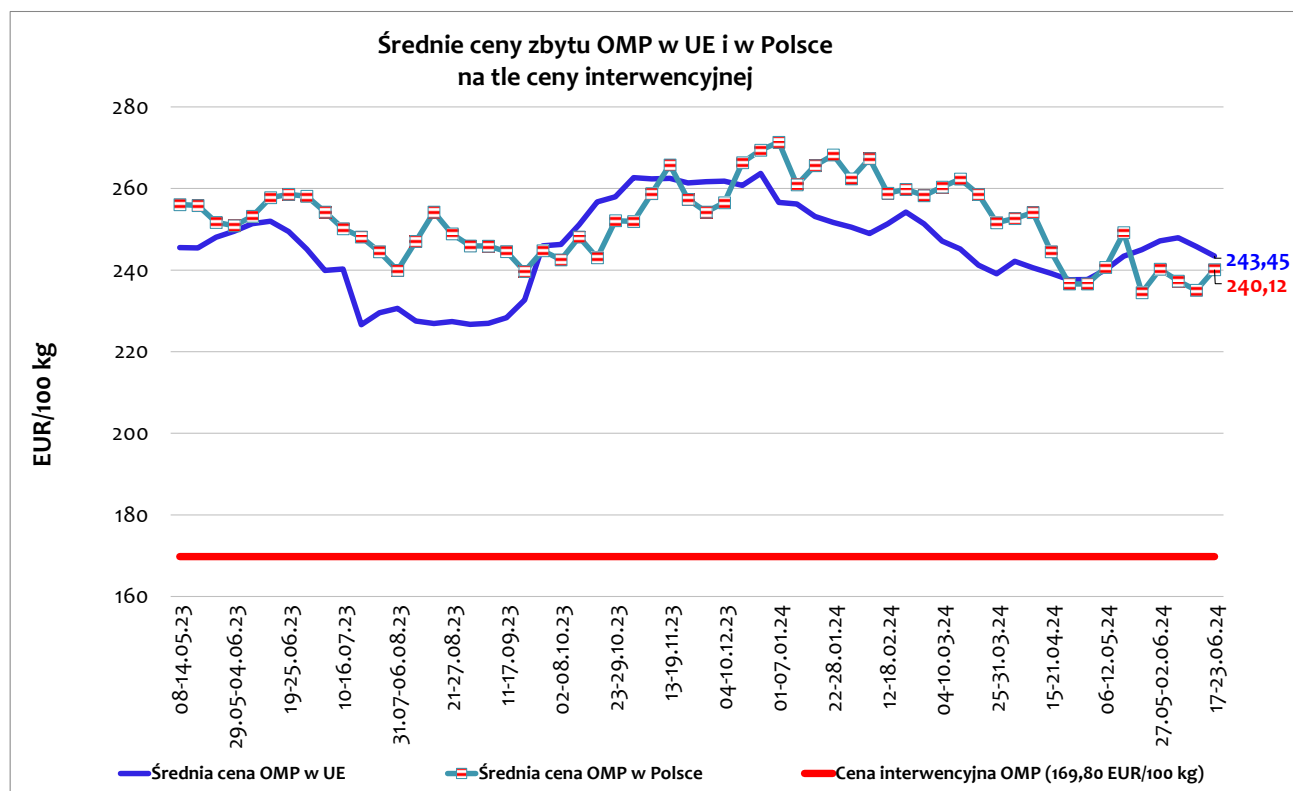
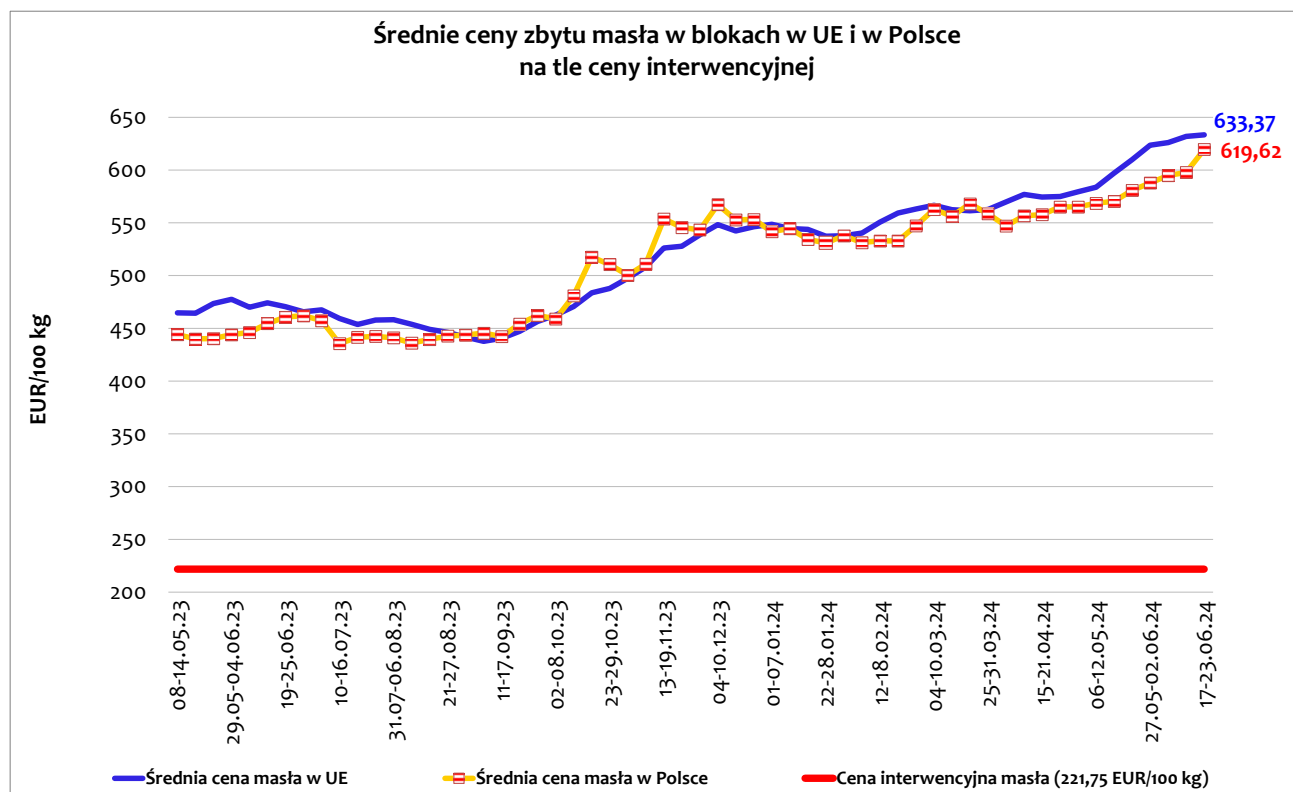
Średni kurs z 21.06.2024 r.: 1 USD = 4,0527 PLN

Źródło: opracowanie Biura Analiz i Strategii KOWR na podstawie danych CLAL i NBP.

Ceny na rynku krajowym

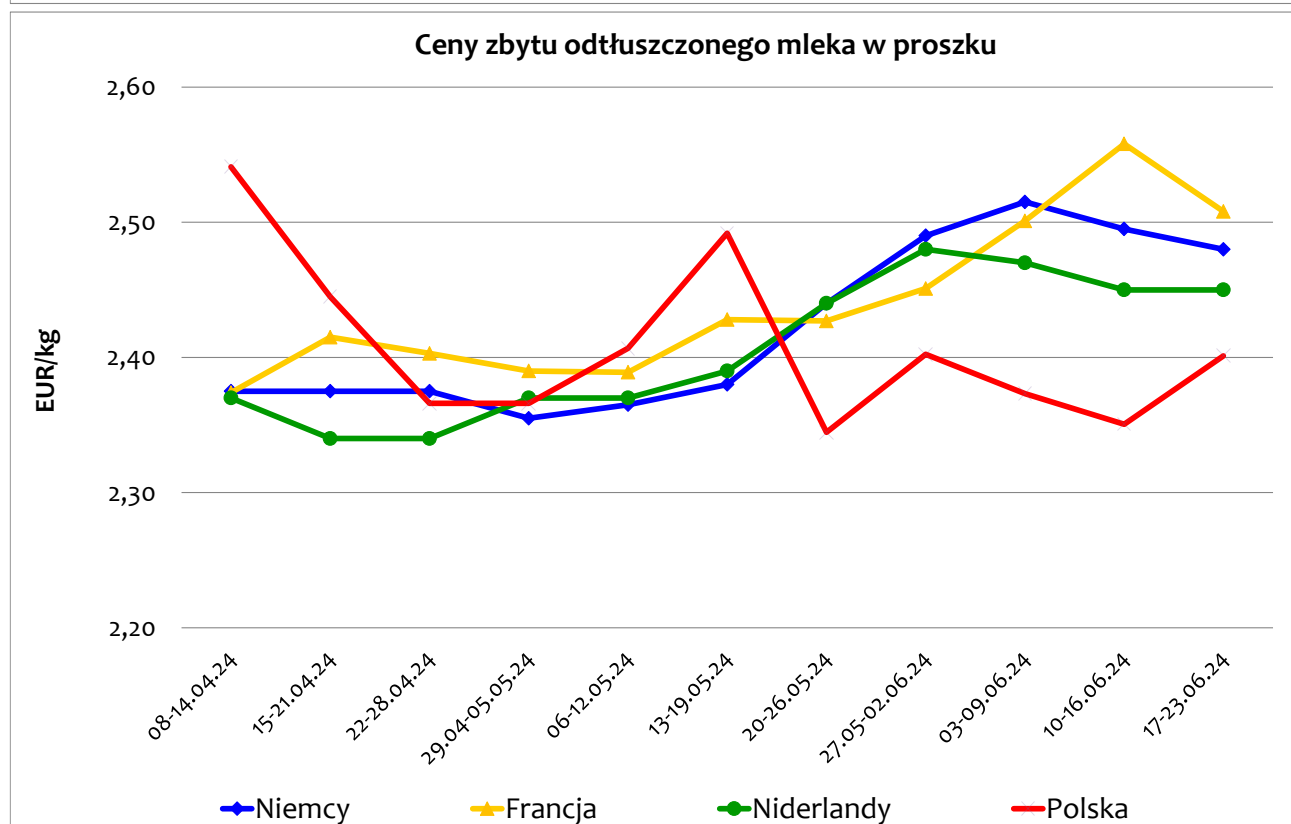
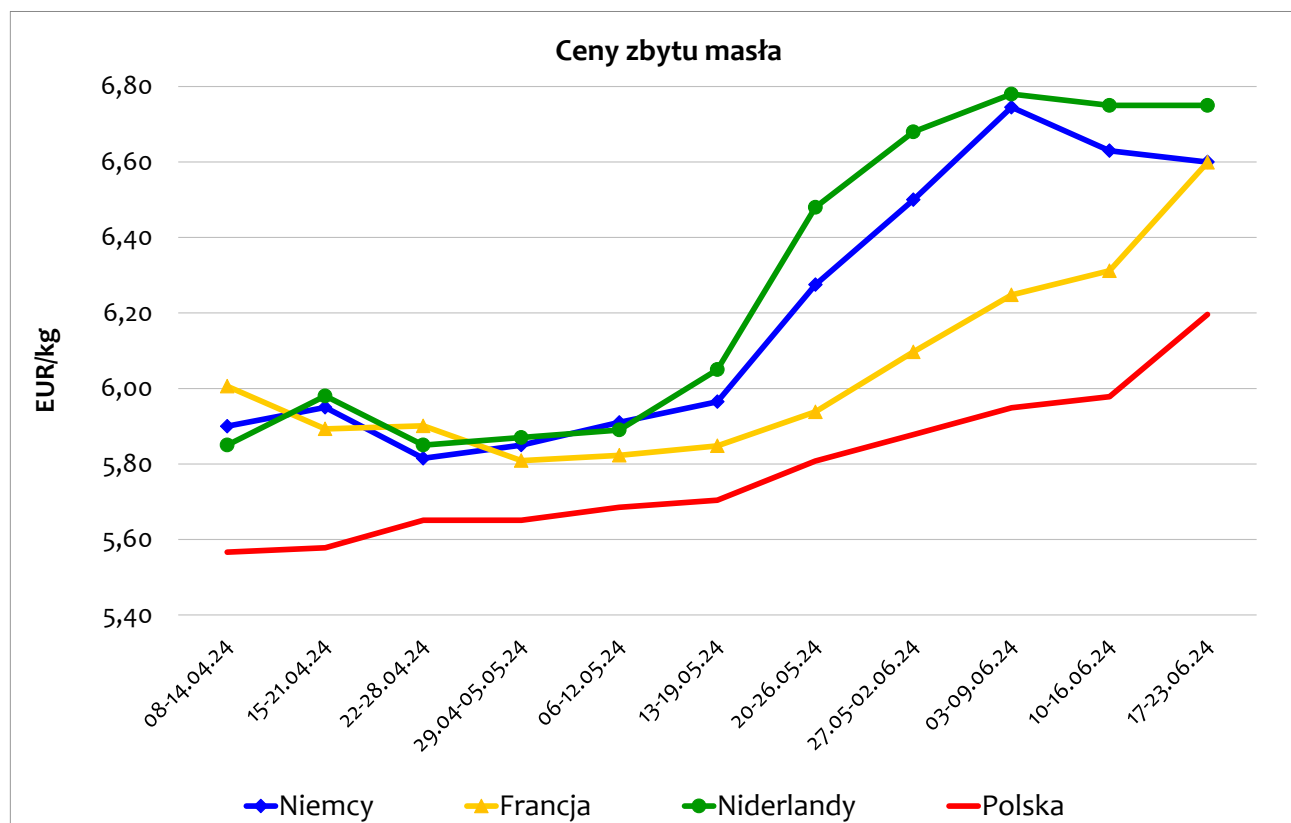


Źródło: opracowanie Biura Analiz i Strategii KOWR na podstawie danych ZSRIR MRiRW.



Źródło: opracowanie Biura Analiz i Strategii KOWR na podstawie danych KE.

Ceny na rynkach zagranicznych



Źródło: opracowanie Biura Analiz i Strategii KOWR na podstawie danych CLAL i ZSRIR MRiRW.