

# Sprawozdanie merytoryczne

z działalności Polskiego Związku Brydża Sportowego w roku 2021

## I. Polski Związek Brydża Sportowego

- Adres i siedziba: Złota 7/3, 00-019 Warszawa
- KRS nr: 0000219753, data rejestracji 4.11.2004 r.
- REGON 000866490
- NIP 525-16-56-918

### Zarząd PZBS do 19.06.2021

- Witold Stachnik – prezes
- Igor Chalupec – wiceprezes/skarbnik
- Tomasz Latos – wiceprezes
- Marek Małysa – wiceprezes
- Marcin Wasłowicz – wiceprezes (do 8.01)
- Adrian Bakalarz – członek Zarządu
- Stanisław Gołębiowski - członek Zarządu
- Jacek Grzelczak – członek Zarządu
- Lena Leszczyńska – członek Zarządu
- Ryszard Łazikiewicz – członek Zarządu
- Artur Wasiak – członek Zarządu

### Zarząd PZBS od 20.06.2021

- Marek Michałowski – prezes
- Igor Chalupec – wiceprezes/skarbnik
- Tomasz Latos – wiceprezes
- Jacek Grzelczak – członek Zarządu
- Przemysław Janiszewski – członek Zarządu
- Kacper Kopka – członek Zarządu
- Przemysław Maliszewski – członek Zarządu
- Ewa Miszewska-Michalewicz – członek Zarządu
- Piotr Walczak – członek Zarządu

Komisja Rewizyjna PZBS do 19.06.2021

- Jarosław Molenda – przewodniczący
- Rudolf Borusiewicz – członek
- Przemysław Czarnecki – członek
- Olech Bestrzyński – członek
- Witalis Talar - członek

Komisja Rewizyjna PZBS od 20.06.2021

- Jarosław Molenda – przewodniczący
- Olech Bestrzyński
- Tadeusz Biernat
- Michał Kilanowski
- Marcin Pędziński

## II. Cele, zasady, formy i zakres działalności statutowej

1. Celem PZBS jest organizowanie i prowadzenie współzawodnictwa w brydżu sportowym oraz wspieranie innych form brydża.
2. PZBS:
  - a) wykorzystuje intelektualne, poznawcze, wychowawcze, twórcze i inne walory brydża sportowego, w szczególności w działalności wśród młodzieży,
  - b) szerzy wiedzę o walorach brydża sportowego oraz czynnie wspiera działania podejmowane w tej dziedzinie,
  - c) krzewi zamiłowanie i nawyki uczciwej rywalizacji oraz kultury obyczajów brydżowych,
  - d) upowszechnia wiedzę o znaczących wynikach sportowych polskich brydżystów, o historii, teorii i przepisach dyscypliny brydż sportowy,
  - e) współdziała i udziela fachowej pomocy organizacjom i klubom polonijnym działającym w dziedzinie brydża poza granicami Rzeczypospolitej Polskiej.
3. Do zadań PZBS należy w szczególności:
  - a) organizacja i prowadzenie współzawodnictwa sportowego w dyscyplinie brydż sportowy,
  - b) nadawanie klubom sportowym licencji uprawniających do udziału we współzawodnictwie sportowym,
  - c) reprezentowanie polskiego brydża sportowego w międzynarodowych organizacjach sportowych oraz organizowanie udziału w międzynarodowym współzawodnictwie sportowym,
  - d) przygotowywanie kadry narodowej do uczestnictwa w międzynarodowym współzawodnictwie sportowym,
  - e) ustalanie zasad organizacji współzawodnictwa sportowego i składu kadry narodowej,
  - f) określanie zasad i egzekwowanie odpowiedzialności dyscyplinarnej zawodników,
  - g) ustalanie zasad i trybu zmiany przynależności zawodników do klubu sportowego,
  - h) określanie reguł technicznych i dyscyplinarnych zawodów sportowych oraz organów dyscyplinarnych uprawnionych do orzekania w sprawach związanych z naruszeniem tych reguł w czasie lub w związku z zawodami sportowymi, a także ich kompetencji, trybu postępowania i rodzajów wymierzania kar,
  - i) przyznawanie, w zakresie zgodnym z obowiązującymi przepisami prawa, licencji sędziowskich i szkoleniowych oraz określanie, w zakresie zgodnym z obowiązującymi przepisami prawa, niezbędnych warunków umożliwiających wypełnianie funkcji sędziów i szkoleniowców (trenerów i instruktorów w rozumieniu właściwych przepisów prawa).
3. PZBS realizuje swoje cele w szczególności poprzez:

- a) umożliwianie zrzeszania się brydżystom,
- b) opracowywanie kierunków rozwoju brydża w kraju,
- c) organizowanie, wspomaganie lub prowadzenie:
  - w sposób bezpośredni lub pośredni zawodów krajowych, międzynarodowych, pucharowych, treningowych, promocyjnych i innych zgodnie z ustalonym systemem współzawodnictwa sportowego,
  - krajowej i międzynarodowej klasyfikacji sportowej,
  - kształcenia trenerów, instruktorów i sędziów oraz nadawanie im, w zakresie zgodnym z obowiązującymi przepisami prawa, uprawnień oraz licencji,
  - klasyfikacji zawodników, szkoleniowców i sędziów,
  - obozów i wczasów rekreacyjno-brydżowych oraz wycieczek sportowoturystycznych brydża sportowego,
- d) ustalanie w odniesieniu do zawodów brydża sportowego:
  - Jednolitego Kalendarza Sportowego i regulaminów rozgrywek,
  - zasad i norm użytkowania brydżowego sprzętu sportowego oraz jego atestacji i homologacji,
- e) sprawowanie nadzoru merytorycznego nad działalnością członków PZBS, zwłaszcza w zakresie:
  - rozwijania brydża sportowego wśród młodzieży, –
  - prowadzenia klasyfikacji sportowej,
  - koordynowania kalendarza imprez sportowych,
  - prowadzenia ewidencji sekcji, zawodników, sędziów, szkoleniowców i działaczy,
  - prowadzenia rejestracji zawodów, wyników oraz ewidencji, dokumentacji i sprawozdawczości sportowej i organizacyjnej,
- f) sprawowanie opieki szkoleniowej i wychowawczej nad zawodnikami oraz kontroli nad przestrzeganiem przez nich statutu, postanowień regulaminów i uchwał organów PZBS oraz przepisów i zasad uprawiania brydża sportowego,
- g) ustanawianie i nadawanie odznak, których warunki uzyskania związane są z realizacją celów PZBS oraz nakładanie kar dyscyplinarnych i prowadzenie ich ewidencji,
- h) inicjowanie, prowadzenie i rozwijanie oraz popieranie prac, w tym także naukowych, z zakresu teorii brydża, uprawiania brydża i prawa brydżowego,
- i) prowadzenie działalności wydawniczej oraz produkowanie sprzętu i akcesoriów brydżowych,
- j) otaczanie opieką i popieranie zawodów brydża sportowego organizowanych w formie imprez środowiskowych, branżowych, zawodów brydża ułatwionego dla osób niepełnosprawnych itp.,

- k) prowadzenie działalności gospodarczej w różnych formach organizacyjnych umożliwiających uzyskiwanie środków na realizację statutowych celów i zadań PZBS, na zasadach określonych w przepisach prawa powszechnie obowiązującego,
- l) budowanie i utrzymywanie obiektów sportowych i innych urządzeń istotnych dla brydżystów, a także organizowanie transportu związanego z działalnością PZBS,
- m) podejmowanie innych form działania związanych z prowadzeniem przez PZBS działalności statutowej.

### III. Działalność sportowo-szkoleniowa

W roku 2021 nadal mieliśmy do czynienia z pandemią, co w dużym stopniu ograniczyło możliwości gry na żywo.

Wszystkie międzynarodowe imprezy mistrzowskie zostały odwołane. W miejsce tradycyjnych drużynowych mistrzostw kontynentu, Europejska Federacja Brydżowa (EBL) zorganizowała eliminacje w formie hybrydowej, tzn. zawody rozgrywane były w Internecie na platformie RealBridge, ale zawodnicy musieli grać w specjalnie przygotowanych miejscach pod okiem wyznaczonych przez EBL obserwatorów z innych krajów.

Trzy z czterech naszych reprezentacji uzyskało awans do Mistrzostw Świata. PZBS przy współpracy z kanadyjską federacją zorganizował Internetowe rozgrywki dla seniorów pod nazwą TransAtlantic Seniors Cup Memoriał Juliana Klukowskiego. W zawodach wzięło udział 38 silnych drużyn z 25 krajów.

Wiosną, we współpracy z PZBS, były organizowane w Internecie liczne mityngi i turnieje online, w tym Internetowe Drużynowe Mikstowe MP, Internetowe MP Teamów, Drużynowe MP młodzieży szkolnej, turnieje charytatywne: WOŚP, „O uśmiech Patryka”, „Dobroczynność i Brydż” oraz „Turniej dla Karola”.

W czasie niższego nasilenia pandemii udało się dokończyć i rozpocząć kolejny sezon ligowy, reaktywować w okrojonej formie cykle turniejów Grand Prix Polski, rozegrano finały GPP Teamów oraz GPP Par, MPP na impy, MPP mikstowych, MPT mikstowych, MP Par na zapis maksymalny. Odbyły się MP we wszystkich kategoriach juniorskich, wznowiono cykl KMP, rozegrano też 11 listopada tradycyjny ogólnopolski korespondencyjny turniej „O Podkowę Kasztanki Marszałka”.

Zaprezentowaliśmy naszą dyscyplinę na Stadionie Narodowym podczas Narodowego Dnia Sportu, który był organizowany przez Ministerstwo Sportu i Turystyki.

Rozpoczęliśmy transmisję rozgrywek ekstraklasy oraz niektórych Mistrzostw Polski na twitch.tv. Transmisje obejmują komentarze na żywo, w tym z udziałem różnych zawodników, co spotyka się z przyjaznym przyjęciem środowiska.

#### IV. Sprawy finansowe

Przez cały rok 2021, mimo zawieszonych rozgrywek i mniejszej liczby członków, utrzymaliśmy płynność finansową.

W dalszym ciągu naszym partnerem strategicznym i Sponsorem Generalnym jest firma Budimex S.A.

Na sponsora rozgrywek mikstowych pozyskano również firmę Connector, która wspomogła organizację Internetowych Mistrzostw Polski Par Mikstowych.

Dokładne dane finansowe zostały zaprezentowane zostały w sprawozdaniu finansowym oraz w dokumencie dotyczącym wydatków w 2021 roku.

#### Przychody

a) przychody statutowe	2 042 434.42
zysk netto z lat ubiegłych	
– środki z budżetu państwa	739 182.20
– dotacje, darowizny, fundacje	67 082.83
– składki członkowskie	362 679.45
– opłaty startowe – liga	365 400.00
– wpisy do turniejów (w tym internetowych)	130 897.63
– wpisy do BridgeNet, KMP i Pajęczka	350 855.91
– odpis 1% podatku	19 631.90
– pozostałe przychody określone statutem	6 704.50
b) przychody z działalności statutowej odpłatnej	26 801.86
c) przychody z działalności gospodarczej	392 410.82
d) pozostałe przychody finansowe	17 113.61
RAZEM	2 478 760.71

#### Koszty

a) realizacja celów statutowych	1 305 477.19
b) działalności statutowej odpłatnej	193 654.60
c) działalność gospodarcza	177 082.34

d) administracja	708 460.20
e) pozostałe koszty operacyjne	14 635.83
f) pozostałe koszty finansowe	11.32
RAZEM	2 399 321.48

#### Dofinansowanie z budżetu państwa

Związek, w ramach umowy z Departamentem Sportu Wyczynowego Ministerstwa Sportu i Turystyki, realizował przygotowanie oraz udział zawodników w eliminacjach do Mistrzostw Świata.

Zadania zostały wykonane w ramach przydzielonych środków.

Wyniki finansowe są ujęte w sprawozdaniach przedłożonych do Ministerstwa Sportu i Turystyki.

W ramach umowy z Departamentem Sportu Powszechnego Ministerstwa Sportu i Turystyki realizowaliśmy program "Sport Wszystkich Dzieci". Zadania tego programu zostały wykonane i przedstawione w sprawozdaniach. Dzięki dofinansowaniu mogliśmy kontynuować program rozwoju brydża sportowego wśród najmłodszych.

Fundacja PZU wsparła po raz kolejny program Brydż 60+. Kontynuujemy zatem projekt, dzięki któremu udało się wprowadzić zajęcia do Uniwersytetów Trzeciego Wieku i w wielu ośrodkach kultury.

#### V. Biuro Zarządu

Beata Madej – Dyrektor Biura

Cezary Jedliński – Sekretarz Generalny (do 31.12.2021)

Jerzy Greś – Kierownik Wyszkozenia PZBS (do 8.09.2021)

Maciej Czajkowski – Kierownik Wyszkozenia PZBS (od 6.09.2021)

Anna Zalewska – Specjalista ds. Administracyjno – Finansowych

Na podstawie umów zatrudnione są w pełnym wymiarze czasu cztery osoby: dyrektor biura, sekretarz generalny, kierownik wyszkolenia, specjalista. Łącznie w skali roku na wynagrodzenia dla pracowników wydano kwotę 304 749.06 zł.

Członkowie Zarządu pełnią swą funkcję nieodpłatnie. Biorąc udział w posiedzeniach otrzymują zwrot kosztów podróży oraz diety.

W swej działalności, w celu realizacji zadań statutowych, Związek korzysta z wydatków na wynagrodzenie w formie „umów zleceń” (głównie dotyczy organizacji zawodów sportowych) i „umów o dzieło”. Na umowy te wydatkowano kwotę 398 366.06 zł.

## VI. Sprawy organizacyjne

### ZARZĄD

19 czerwca 2021r. odbył się w Warszawie Sprawozdawczo-Wyborczy Walny Zjazd Delegatów, na którym wybrano nowe władze (podane na pierwszej stronie niniejszego Sprawozdania). Wybrano dziewięcioosobowy Zarząd. Zarząd 2016-2021 odbył 5 Zebrań a Zarząd kadencji 2021-2025 odbył 9 Zebrań, z których większość została przeprowadzona online ze względu na sytuację epidemiologiczną.

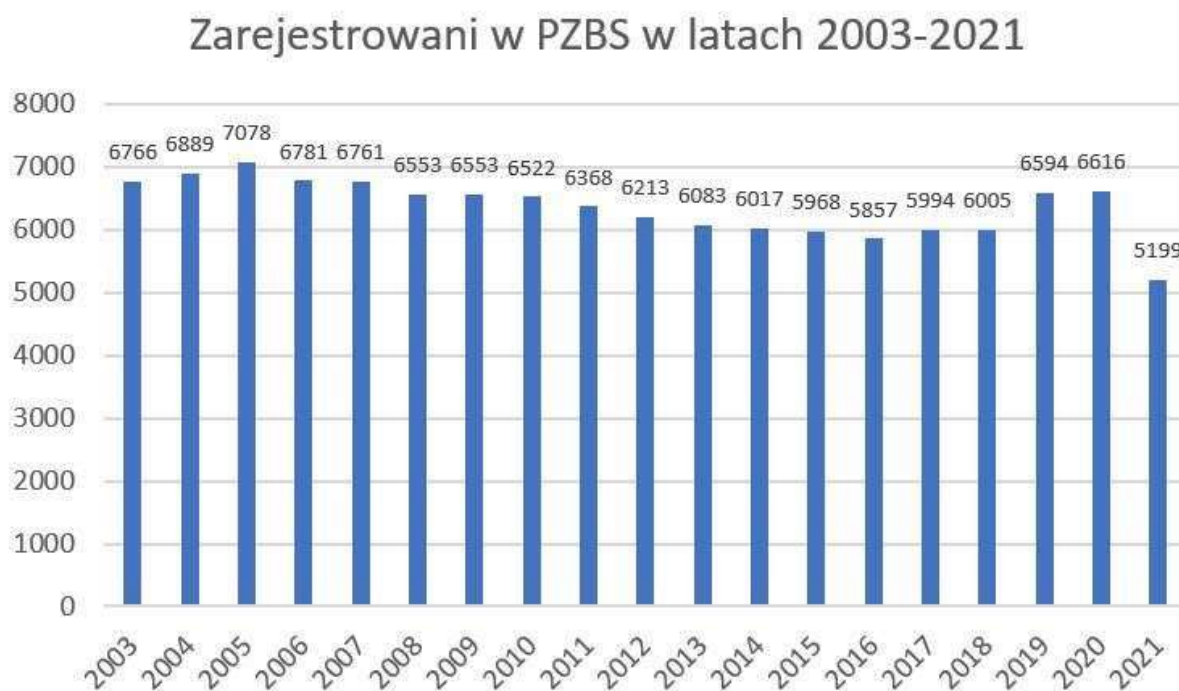
Zarząd PZBS pracuje głównie przez podejmowanie Uchwał, które znajdują się na stronie: <https://www.pzbs.pl/uchwaly>.

Zgodnie z wytycznymi Zarząd PZBS Głównego Inspektora Sanitarnego opracował i wdrożył zasady dla zawodników i sędziów uczestnictwa w zawodach brydżowych „na żywo”.

### LICZBA ZAWODNIKÓW

W roku 2021 mieliśmy zarejestrowanych 5199 zawodników w stosunku do 6468 w roku 2020. Powodem tego przede wszystkim był rok pandemiczny i duża liczba graczy nie zarejestrowała się w PZBS.

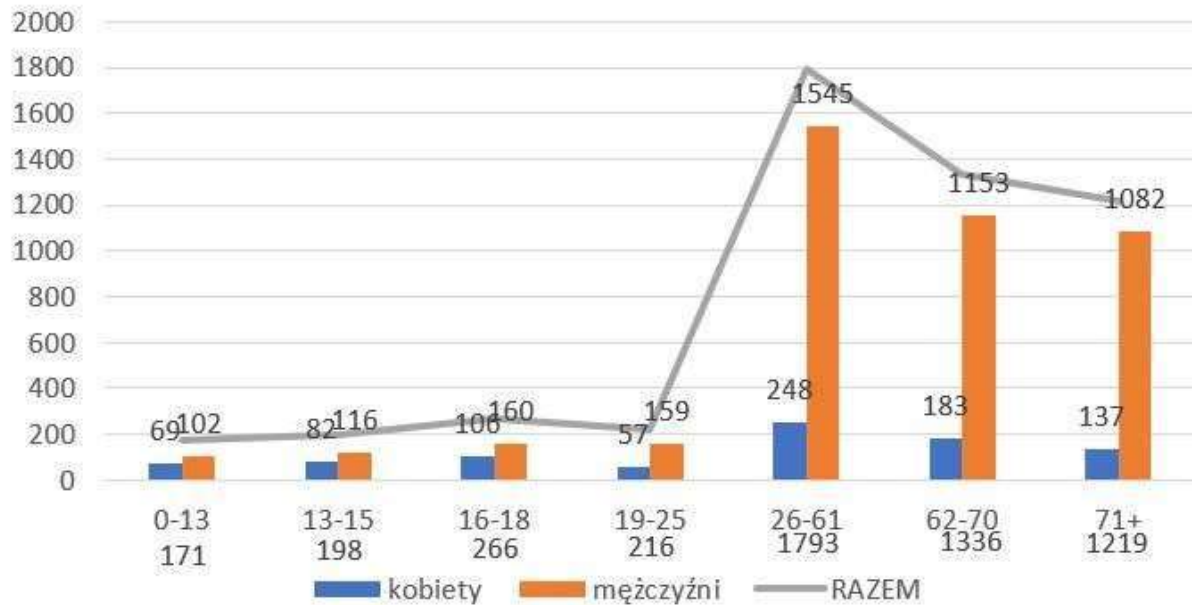
Wykres zmian zarejestrowanych zawodników na przestrzeni lat:



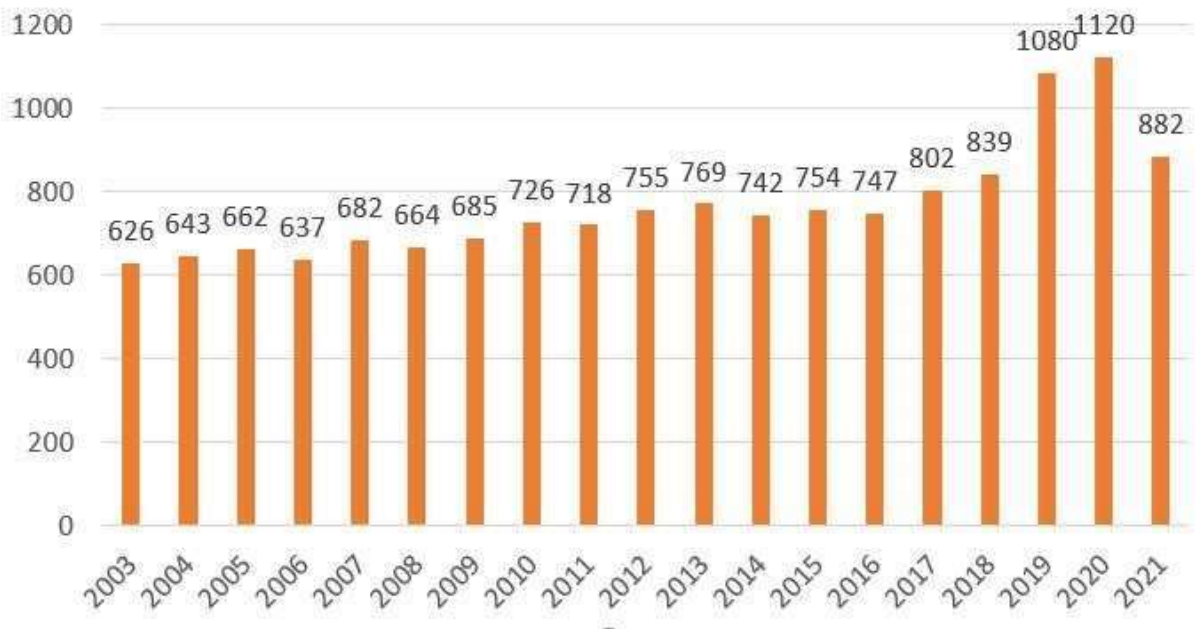
Liczba zawodników 2021 roku



## Zawodnicy zarejestrowani w 2021

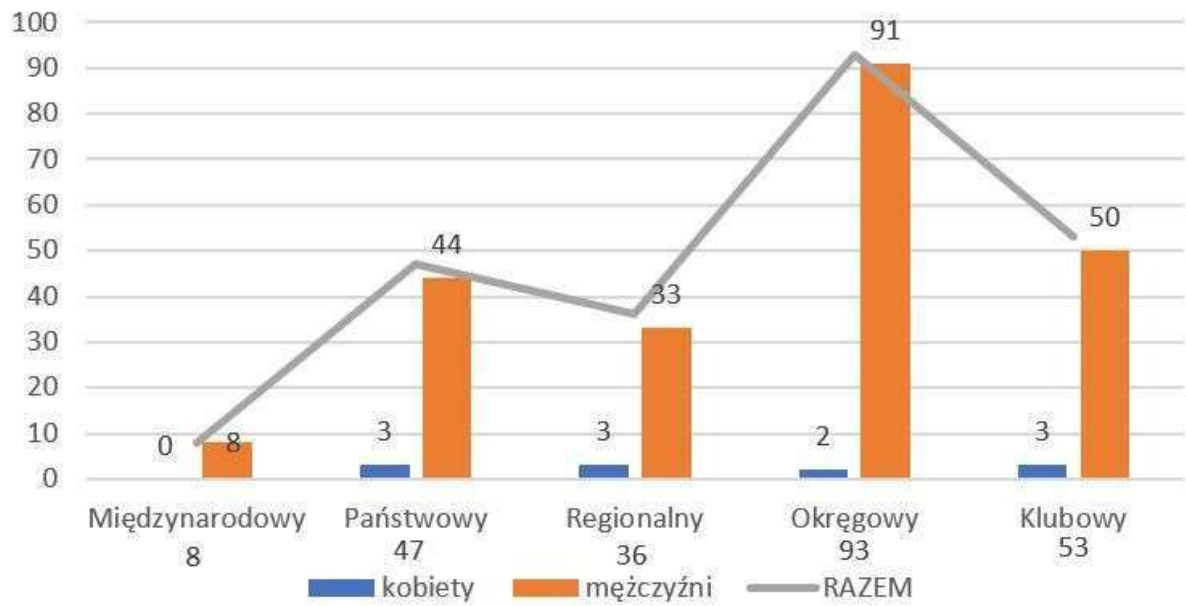


## Liczba kobiet w PZBS

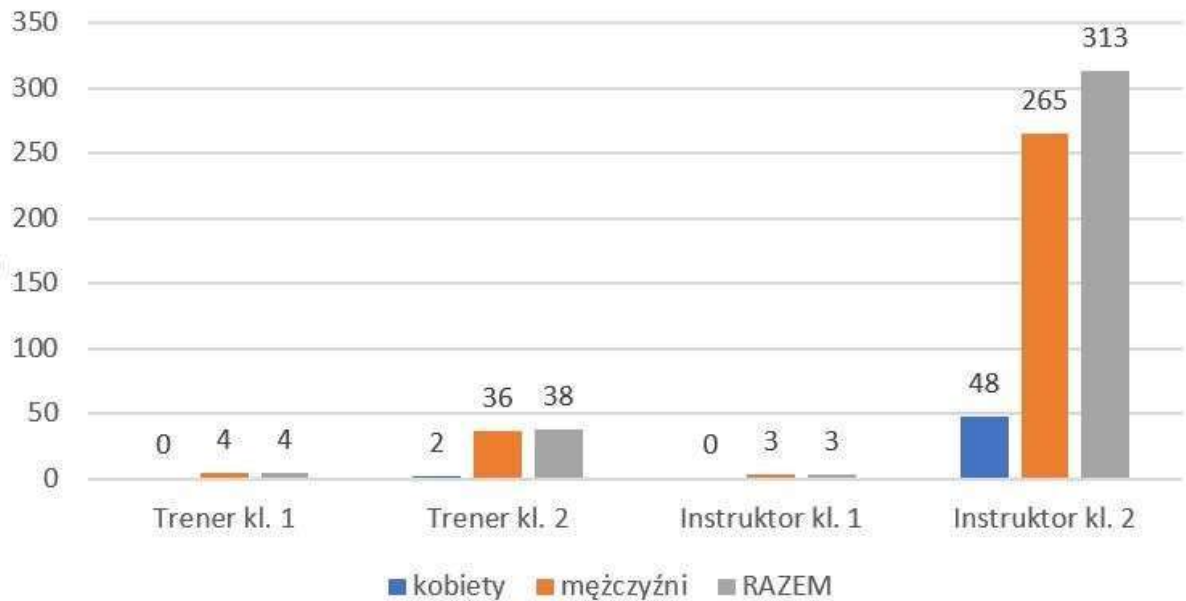


Zarejestrowanych zawodniczek w 2021r. było 882.

## Sędziowie w PZBS w 2021



## Trenerzy i instruktorzy w PZBS w roku 2021



## ROZGRYWKI DRUŻYNOWE

Szczebel rozgrywek	Liczba drużyn	Liczba zawodników
Ekstraklasa	16	144
I Liga	32	299
II Liga	61	570
III Liga	157	1405
pozostałe	111	1030
kluby	62	1696
Zdefiniowane drużyny DMP	377	
	RAZEM	5144

### BRYDŻ 60+

PZBS od dziesięciu lat prowadzi w Polsce program Brydż 60+. Stworzyliśmy i wyposażyliśmy w sprzęt i literaturę ponad 350 ośrodków w całym kraju, gdzie ludzie starsi mogą przyjść pograć a także nauczyć się gry w brydża. Dotarliśmy do około 14 000 osób w wieku 60+. Ośrodki kontynuują naukę nowych osób oraz organizują grę dla już przeszkolonych. Liczbę ośrodków Brydż 60+ cały czas zwiększa się. Epidemia COVID-19 utrudniła zajęcia w Domu Pomocy Społecznej i Centrum Alzheimera w ramach badań nad prewencyjną i terapeutyczną rolą grania w brydża u osób starszych z lekką demencją.

## SPRAWY MŁODZIEŻOWE

W ramach sportu młodzieżowego PZBS zajmuje się szkoleniem dzieci i młodzieży w całej Polsce z podziałem na kilka kategorii wiekowych dostosowanych do wymogów Ministerstwa Sportu oraz współzawodnictwa międzynarodowego.

Na dzień dzisiejszy w PZBS jest następujący podział na kategorie:

- U-12 □ U-16 □ U-21 □ U-26 □ U-31
- w kategorii U-26 mamy wydzieloną oddzielną kategorią JUNIOREK

W ramach tego podziału odbywają się Mistrzostwa Polski. W każdej kategorii mamy selekcjonerów odpowiedzialnych za przygotowania wybranej grupy zawodników do uczestnictwa w zawodach międzynarodowych. Selekcja i przygotowania obejmuje rozgrywki kadrowe oraz uczestnictwo w zawodach w kraju i za granicą.

Współzawodnictwo w Polsce odbywa się na zawodach objętych klasyfikacją sportu młodzieżowego Ministerstwa Sportu. Są to:

- Ogólnopolska Olimpiada Młodzieży
- Międzywojewódzkie Mistrzostwa Młodzików
- Mistrzostwa Polski Juniorów

PZBS organizuje dodatkowo:

- Mistrzostwa Polski Dzieci
- Mistrzostwa Polski Młodzieży Szkolnej

Od lat w wielu szkołach w Polsce brydż jest przedmiotem zajęć pozalekcyjnych cieszącym się dużym zainteresowaniem uczniów. Zajęcia prowadzą wykwalifikowani trenerzy i instruktorzy. W okresie pandemii brydż przeniósł się w dużej części do internetu, gdzie rozgrywane były zawody młodzieżowe, prowadzone były szkolenia i konsultacje. W przypadku szkolenia centralnego, część z tych zadań jest nadal kontynuowana w formie zdalnej. Dzięki czemu możemy zintensyfikować szkolenie przy stosunkowo niskich kosztach.

Po raz kolejny uzyskaliśmy środki z Ministerstwa Sportu na program Sport Wszystkich Dzieci, który umożliwi nam przeprowadzenie ok 80 kursów dla początkujących w kilkudziesięciu szkołach podstawowych. Tą drogą selekcjonujemy talenty sportowe, które w pierwszej kolejności zapisujemy do klubów sportowych a w przyszłości zamierzamy objąć szkoleniem centralnym co z pewnością podtrzyma tradycję przywożenia wielu medali z imprez mistrzowskich. Brydż jest w tej kategorii wiekowej najbardziej „medalodajną” dyscypliną sportu w Polsce.

Stworzenie dzieciom i młodzieży warunków do uprawiania brydża sportowego jest doskonałym elementem rozwoju, pokazującym wielokrotnie praktyczne zastosowanie zdobywanej wiedzy np. z zakresu matematyki.

Jak potwierdzają liczne badania naukowe edukacyjne zalety brydża to:

- uczenie logicznego i strategicznego myślenia,
- lepsze wyniki z przedmiotów ścisłych,
- uczenie szybkiego i samodzielnego podejmowania decyzji,
- uczenie tworzenia i modyfikowania strategii,
- uczenie koncentracji i krytycznego analizowania zmieniających się sytuacji,
- uczenie rozpoznawania strategii przeciwnika w warunkach ograniczonej informacji.

Rozwijane cechy:

- doskonalenie procesu zapamiętywania,
- nauka logicznego myślenia,
- doskonalenie umiejętności analizy danych i kojarzenia faktów,
- rozwijanie wyobraźni, myślenia abstrakcyjnego i wnioskowania negatywnego.

## SPRAWY SĘDZIOWSKIE

W 2021 roku ze względów epidemiologicznych nie odbyła się coroczna kursokonferencja sędziowska. Zgłosiliśmy akces do organizacji Kursokonferencji Sędziowskiej EBL w 2022r.

Liczba licencjonowanych sędziów w roku 2022:

Sędzia	Ogółem
Międzynarodowy	8
Państwowy	47
Regionalny	36
Okręgowy	93
Klubowy	53
RAZEM	237

## SPRAWY DYSCYPLINARNE

Do dnia 27.09.2021 r. Wydział Dyscypliny PZBS pracował w składzie 4 osobowym pod przewodnictwem Piotra Ilczuka. W tym okresie Wydział Dyscypliny wydał 10 uchwał, rozpoznając merytorycznie 7 spraw. Do rozpoznania pozostały 4 sprawy, w tym trzy dotyczące tzw. „oszustw internetowych”, wymagające do rozstrzygnięcia analizy wielu rozdań.

W dniu 27 września nastąpiły zmiany na stanowisku przewodniczącego Wydziału Dyscypliny oraz rzecznika dyscyplinarnego PZBS. Na przewodniczącego Wydziału Dyscypliny powołany został Zbigniew Sabała, a na rzecznika dyscyplinarnego Cezary Przasnek.

Obecnie w Wydziale Dyscypliny wraz z przewodniczącym pracuje 8 osób.

Zebranie Wydziału Dyscypliny odbywa się raz w miesiącu, a w wymagających tego przypadkach jest zwoływane częściej.

Łącznie w 2021 r. do Wydziału Dyscypliny wpłynęło 16 spraw, z których 12 rozpoznano merytorycznie, wydając orzeczenia kończące postępowanie w sprawie, bądź przekazując je do rzecznika dyscyplinarnego PZBS w celu wszczęcia postępowania wyjaśniającego.

Z pozostałych do rozpoznania 4 spraw, w trzech zakończono analizę rozdań i obecnie skład rozpoznający sprawę zwraca się do osób, którym postawiono zarzuty, o ustosunkowanie się do nich.

Natomiast w czwartej sprawie, w której prawomocne orzeczenie Wydziału Dyscypliny zostało uchylone orzeczeniem Trybunału Arbitrażowego ds. Sportu, po telefonicznych uzgodnieniach z pełnomocnikiem obwinionego, Wydział Dyscypliny oczekuje na przesłanie przez panią adwokat pytań, jakie chce zadać zawnioskowanym przez siebie świadkom, i po uzyskaniu na nie odpowiedzi, zostanie wyznaczona rozprawa, w której weźmie udział pokrzywdzony ze swoim pełnomocnikiem i na której powinno zostać wydane orzeczenie merytoryczne.

W 2022 r. do Wydziału Dyscypliny PZBS wpłynęło 6 spraw, z których 4 zakończyły się orzeczeniem merytorycznym bądź postanowieniem o przekazaniu sprawy rzecznikowi dyscyplinarnemu w celu wszczęcia postępowania wyjaśniającego, a w pozostałych 2 wszczęto czynności, zmierzające do ich merytorycznego rozpoznania.

Rzecznik Dyscyplinarny w 2021 r. umorzył postępowanie w jednej sprawie, a w trzech wszczął postępowanie dyscyplinarne.

## Sprawozdanie finansowe

Polski Związek Brydża Sportowego

z siedzibą 00-019 Warszawa, Złota 7/3

za okres od 1 stycznia 2021 r. do 31 grudnia 2021 r.

## Wprowadzenie do sprawozdania finansowego

1) firma, siedziba i adres albo miejsce zamieszkania i adres oraz numer we właściwym rejestrze sądowym albo ewidencji.

Nazwa firmy: Polski Związek Brydża Sportowego  
Siedziba: 00-019 Warszawa, Złota 7/3

Numer NIP: 5251656918

Numer KRS: 0000219753

identyfikator podmiotu (jeżeli jest zarejestrowany w KRS, proszę podać KRS)

2) wskazanie czasu trwania działalności jednostki, jeżeli jest ograniczony,  
Czas trwania jednostki jest ograniczony

Data od (RRRR-MM-DD): Data do (RRRR-MM-DD):

3) wskazanie okresu objętego sprawozdaniem finansowym.

Sprawozdanie finansowe zostało sporządzone za okres od 1 stycznia 2021 r. do 31 grudnia 2021 r.

4) wskazanie, że sprawozdanie finansowe zawiera dane łączne, jeżeli w skład jednostki wchodzi wewnętrzne jednostki organizacyjne sporządzające samodzielne sprawozdania finansowe;

Nie

5) wskazanie, czy sprawozdanie finansowe zostało sporządzone przy założeniu kontynuowania działalności gospodarczej przez jednostkę w dającej się przewidzieć przyszłości.

Tak

6) czy nie istnieją okoliczności wskazujące na zagrożenie kontynuowania przez nią działalności

Tak

opis okoliczności (jeżeli nie)

7) czy sprawozdanie finansowe sporządzono za okres, w ciągu którego nastąpiło połączenie spółek

Nie

Czy sprawozdanie sporządzono po połączeniu spółek?

wskazanie zastosowanej metody rozliczenia połączenia (nabycia, łączenia udziałów);

jeżeli nie było łączenia spółek, proszę o wybranie pustego pola

8) omówienie przyjętych zasad (polityki) rachunkowości, w tym metod wyceny aktywów i pasywów (także amortyzacji), pomiaru wyniku finansowego oraz sposobu sporządzenia Metody wyceny aktywów i pasywów.

Stosowane zasady rachunkowości dostosowane są do przepisów wynikających z ustawy z dnia 29 września 1994 r. o rachunkowości (Dz. U. z 2021 r. poz. 217 z późniejszymi zmianami). Aktywa i pasywa zostały wycenione na dzień bilansowy w sposób następujący:

1. Środki trwałe oraz w. niematerialne i prawne - wg ceny nabycia pomniejszone o odpisy amortyzacyjne zgodnie z okresem ekonomicznej użyteczności tych aktywów. Śr. trwałe oraz w. niematerialne i prawne o wartości początkowej równej lub niższej niż 10 000 zł amortyzowane są jednorazowo w miesiącu przyjęcia do użytkowania.
2. Środki trwałe w budowie - w wysokości ogółu kosztów pozostających w bezpośrednim związku z ich nabyciem lub wytworzeniem, pomniejszone o odpisy z tytułu trwałej utraty wartości.
3. Rzeczowe składniki aktywów obrotowych - wg cen nabycia lub kosztów wytworzenia nie wyższych od ich sprzedaży netto na dzień bilansowy.
4. Należności - w kwocie wymagającej zapłaty, z zachowaniem ostrożności. Wartość należności aktualizuje się uwzględniając stopień prawdopodobieństwa ich zapłaty poprzez dokonanie odpisu aktualizującego, zaliczanego odpowiednio do pozostałych kosztów operacyjnych lub do kosztów finansowych.
5. Środki pieniężne wycenione zostały według wartości nominalnej.
6. Rezerwy - Jednostka nie tworzyła rezerw z tytułu odroczonego podatku oraz z innych tytułów.
7. Zobowiązania - w kwocie wymagającej zapłaty.
8. Kapitały własne - w wartości nominalnej.
9. Pozostałe aktywa i pasywa - w wartości nominalnej.
10. Wycena składników wyrażonych w walutach obcych.

Nie rzadziej niż na dzień bilansowy wycena się wyrażone w walutach obcych: składniki aktywów i pasywów - kursem średnim ustalonym dla danej waluty przez Narodowy Bank Polski na ten dzień.

Wyrażone w walutach obcych operacje ujmuje się w księgach rachunkowych na dzień ich przeprowadzenia odpowiednio po kursie: średnim ustalonym dla danej waluty przez Narodowy Bank Polski na dzień poprzedni, chyba że w zgłoszeniu celnym lub innym wiążącym jednostkę dokumencie ustalony został inny kurs - w przypadku pozostałych operacji.

## ustalenia wyniku finansowego

Jednostka sporządza rachunek zysków i strat w wariantcie porównawczym. Na wynik finansowy netto składają się wynik działalności operacyjnej, w tym z tytułu pozostałych przychodów i kosztów operacyjnych, wynik operacji finansowych oraz obowiązkowe obciążenia wyniku finansowego z tytułu podatku dochodowego, którego podatnikiem jest jednostka i płatności z nim zrównanych na podstawie odrębnych przepisów.

1. Przychody i zyski - uznaje się uprawdopodobnione, powstałe w okresie sprawozdawczym, korzyści ekonomiczne, o wiarygodnie określonej wartości.
2. Koszty i straty - uznaje się uprawdopodobnione, zmniejszenia powstałe w okresie sprawozdawczym, korzyści ekonomiczne, o wiarygodnie określonej wartości.

## ustalenia sposobu sporządzenia sprawozdania finansowego

Sprawozdanie finansowe sporządzane jest według załącznika nr 1 do ustawy o rachunkowości z dn.29.09.1994 r. (Dz. U z 2021 r. poz. 217 z późniejszymi zmianami).

Jednostka nie sporządza rachunku przepływów pieniężnych oraz zestawienia zmian w kapitale własnym. Jako dodatkowa informacja w notach, jednostka prezentuje RZIS według wzoru w układzie dostosowanym dla jednostki OPP.

## Pozostałe

Sprawozdanie finansowe za okres 01.01.2021 - 31.12.2021. zostało sporządzone przy założeniu kontynuowania działalności gospodarczej w dającej się przewidzieć przyszłości i nie istnieją okoliczności wskazujące na zagrożenie kontynuowania działalności. W skład jednostki nie wchodzi wewnętrzne jednostki organizacyjne sporządzające samodzielne sprawozdania finansowe..

**Bilans na dzień 31 grudnia 2021 r.**

<b>Aktywa</b>	Stan na koniec okresu	Stan na początek okresu
<b>A. Aktywa trwałe</b>	<b>106 492,11</b>	<b>115 392,38</b>
I. Wartości niematerialne i prawne		
1. Koszty zakończonych prac rozwojowych		
2. Wartość firmy		
3. Inne wartości niematerialne i prawne		
4. Zaliczki na wartości niematerialne i prawne		
II. Rzeczowe aktywa trwałe		13 200,00
1. Środki trwałe		13 200,00
c) urządzenia techniczne i maszyny		13 200,00
2. Środki trwałe w budowie		
3. Zaliczki na środki trwałe w budowie		
III. Należności długoterminowe	52 257,85	52 257,85
1. Od jednostek powiązanych		
2. Od pozostałych jednostek, w których jednostka posiada zaangażowanie w kapitale		
3. Od pozostałych jednostek	52 257,85	52 257,85
IV. Inwestycje długoterminowe	54 234,26	49 934,53
1. Nieruchomości		
2. Wartości niematerialne i prawne		
3. Długoterminowe aktywa finansowe		
4. Inne inwestycje długoterminowe	54 234,26	49 934,53
V. Długoterminowe rozliczenia międzyokresowe		
1. Aktywa z tytułu odroczonego podatku dochodowego		
2. Inne rozliczenia międzyokresowe		
<b>B. Aktywa obrotowe</b>	<b>463 226,51</b>	<b>409 632,53</b>
I. Zapasy		
1. Materiały		
2. Półprodukty i produkty w toku		
3. Produkty gotowe		
4. Towary		
5. Zaliczki na dostawy i usługi		
II. Należności krótkoterminowe	42 306,36	84 702,89
1. Należności od jednostek powiązanych		
2. Należności od pozostałych jednostek, w których jednostka posiada zaangażowanie w kapitale		
3. Należności od pozostałych jednostek	42 306,36	84 702,89
a) z tytułu dostaw i usług, o okresie spłaty:	36 679,36	77 287,65
- do 12 miesięcy	36 679,36	77 287,65
- powyżej 12 miesięcy		
b) z tytułu podatków, dotacji, ceł, ubezpieczeń społecznych i zdrowotnych oraz innych tytułów publicznoprawnych	5 627,00	1 800,00
c) inne		5 615,24
III. Inwestycje krótkoterminowe	400 716,85	323 743,31
1. Krótkoterminowe aktywa finansowe	400 716,85	323 743,31
c) środki pieniężne i inne aktywa pieniężne	400 716,85	323 743,31
- środki pieniężne w kasie i na rachunkach	400 716,85	323 743,31
- inne środki pieniężne		
- inne aktywa pieniężne		
2. Inne inwestycje krótkoterminowe		
IV. Krótkoterminowe rozliczenia międzyokresowe	20 203,30	1 186,33
C. Należne wpłaty na kapitał (fundusz) podstawowy		
D. Udziały (akcje) własne		
<b>Aktywa razem</b>	<b>569 718,62</b>	<b>525 024,91</b>



**Bilans na dzień 31 grudnia 2021 r.**

<b>Pasywa</b>	Stan na koniec okresu	Stan na początek okresu
<b>A. Kapitał (fundusz) własny</b>	<b>425 560,79</b>	<b>346 121,56</b>
I. Kapitał (fundusz) podstawowy	112 391,50	112 391,50
II. Kapitał (fundusz) zapasowy, w tym:		
- nadwyżka wartości sprzedaży (wartości emisyjnej) nad wartością nominalną udziałów (akcji)		
III. Kapitał (fundusz) z aktualizacji wyceny, w tym:		
- z tytułu aktualizacji wartości godziwej		
IV. Pozostałe kapitały (fundusze) rezerwowe, w tym:		
- tworzone zgodnie z umową (statutem) spółki		
- na udziały (akcje) własne		
V. Zysk (strata) z lat ubiegłych	233 730,06	-108 159,49
VI. Zysk (strata) netto	79 439,23	341 889,55
VII. Odpisy z zysku netto w ciągu roku obrotowego (wielkość ujemna)		
<b>B. Zobowiązania i rezerwy na zobowiązania</b>	<b>144 157,83</b>	<b>178 903,35</b>
I. Rezerwy na zobowiązania		
1. Rezerwa z tytułu odroczonego podatku dochodowego		
2. Rezerwa na świadczenia emerytalne i podobne		
3. Pozostałe rezerwy		
II. Zobowiązania długoterminowe		
1. Wobec jednostek powiązanych		
2. Wobec pozostałych jednostek, w których jednostka posiada zaangażowanie w kapitale		
3. Wobec pozostałych jednostek		
III. Zobowiązania krótkoterminowe	28 560,28	93 313,58
1. Zobowiązania wobec jednostek powiązanych		
2. Zobowiązania wobec pozostałych jednostek, w których jednostka posiada zaangażowanie w kapitale		
3. Zobowiązania wobec pozostałych jednostek	28 560,28	93 313,58
d) z tytułu dostaw i usług, o okresie wymagalności:	6 844,78	50 795,95
- do 12 miesięcy	6 844,78	50 795,95
g) z tytułu podatków, ceł, ubezpieczeń społecznych i zdrowotnych oraz innych tytułów publicznoprawnych	18 094,00	41 152,16
i) inne	3 621,50	1 365,47
4. Fundusze specjalne		
IV. Rozliczenia międzyokresowe	115 597,55	85 589,77
1. Ujemna wartość firmy		
2. Inne rozliczenia międzyokresowe	115 597,55	85 589,77
- długoterminowe	41 424,26	22 236,54
- krótkoterminowe	74 173,29	63 353,23
<b>Pasywa razem</b>	<b>569 718,62</b>	<b>525 024,91</b>

Rachunek zysków i strat (wariant porównawczy) za okres od 1 stycznia 2021 r. do 31 grudnia 2021 r.		
Treść	bieżący	poprzedni
<b>A. Przychody netto ze sprzedaży i zrównane z nimi, w tym:</b>	<b>2 461 647,10</b>	<b>2 386 973,70</b>
- od jednostek powiązanych		
I. Przychody netto ze sprzedaży produktów	2 461 647,10	2 386 973,70
II. Zmiana stanu produktów (zwiększenie - wartość dodatnia, zmniejszenie - wartość ujemna)		
III. Koszt wytworzenia produktów na własne potrzeby jednostki		
IV. Przychody netto ze sprzedaży towarów i materiałów		
<b>B. Koszty działalności operacyjnej</b>	<b>2 384 674,33</b>	<b>2 010 822,43</b>
I. Amortyzacja	42 700,28	36 360,48
II. Zużycie materiałów i energii	163 299,01	210 685,08
III. Usługi obce	603 944,54	447 536,85
IV. Podatki i opłaty, w tym:	103 524,06	94 505,50
- podatek akcyzowy		
V. Wynagrodzenia	703 115,52	669 805,88
VI. Ubezpieczenia społeczne i inne świadczenia w tym:	139 763,37	47 104,85
- emerytalne	28 781,42	25 083,49
VII. Pozostałe koszty rodzajowe	628 327,55	504 823,79
VIII. Wartość sprzedanych towarów i materiałów		
<b>C. Zysk (strata) ze sprzedaży (A-B)</b>	<b>76 972,77</b>	<b>376 151,27</b>
<b>D. Pozostałe przychody operacyjne</b>	<b>520,07</b>	<b>25 207,01</b>
I. Zysk z tytułu rozchodu niefinansowych aktywów trwałych		
II. Dotacje		
III. Aktualizacja wartości aktywów niefinansowych		
IV. Inne przychody operacyjne	520,07	25 207,01
<b>E. Pozostałe koszty operacyjne</b>	<b>14 635,83</b>	<b>55 815,09</b>
I. Strata z tytułu rozchodu niefinansowych aktywów trwałych		
II. Aktualizacja wartości aktywów niefinansowych	0,00	54 509,13
III. Inne koszty operacyjne	14 635,83	1 305,96
<b>F. Zysk (strata) z działalności operacyjnej (C+D-E)</b>	<b>62 857,01</b>	<b>345 543,19</b>
<b>G. Przychody finansowe</b>	<b>16 593,54</b>	<b>0,00</b>
I. Dywidendy i udziały w zyskach, w tym:	0,00	0,00
a) od jednostek powiązanych, w tym:		
- w których jednostka posiada zaangażowanie w kapitale		
b) od jednostek pozostałych, w tym:		
- w których jednostka posiada zaangażowanie w kapitale		
II. Odsetki, w tym:		
- od jednostek powiązanych,		
III. Zysk z tytułu rozchodu aktywów finansowych, w tym:		
- w jednostkach powiązanych		
IV. Aktualizacja wartości aktywów finansowych		
V. Inne	16 593,54	
<b>H. Koszty finansowe</b>	<b>11,32</b>	<b>3 653,64</b>
I. Odsetki, w tym:	11,32	221,05
- dla jednostek powiązanych		
II. Strata z tytułu rozchodu aktywów finansowych, w tym:		
- w jednostkach powiązanych		
III. Aktualizacja wartości aktywów finansowych		
IV. Inne	0,00	3 432,59
<b>I. Zysk (strata) brutto (F+G-H)</b>	<b>79 439,23</b>	<b>341 889,55</b>
J. Podatek dochodowy		
K. Pozostałe obowiązkowe zmniejszenia zysku (zwiększenia straty)		
<b>L. Zysk (strata) netto (I-J-K)</b>	<b>79 439,23</b>	<b>341 889,55</b>

<b>Podatek dochodowy</b>										
<b>za okres od 1 stycznia 2021 r. do 31 grudnia 2021 r.</b>										
Treść	Podstawa prawna				bieżący			poprzedni		
	Artykuł	Ustęp	Punkt	Litera	Łącznie	Z zysków kapitałowych	Z innych źródeł	Łącznie	Z zysków kapitałowych	Z innych źródeł
<b>Pozycja w Informacji dodatkowej o rozliczeniu różnicy pomiędzy podstawą opodatkowania podatkiem dochodowym a wynikiem finansowym</b>										
Informacja uszczegóławiająca, wynikająca z potrzeb lub specyfiki jednostki					X	X	X	X	X	X
Pozostałe (Możliwość łącznego podania różnic o wartościach niższych niż 20.000 zł) dla wartości równych i wyższych od 20.000 zł obowiązkowo trzeba podać art.ust.pkt ustawy podatkowej					X	X	X	X	X	X
<b>Rozliczenie różnicy pomiędzy podstawą opodatkowania podatkiem dochodowym a wynikiem finansowym (zyskiem, stratą) brutto</b>										
<b>A. Zysk (strata) brutto za dany rok</b>					79 439,23		79 439,23	341 889,55		341 889,55
<b>w tym zysk/ strata z zysków kapitałowych (wpisujemy wyliczoną kwotę z ksiąg)</b>										
<b>B. Przychody zwolnione z opodatkowania (trwale różnice pomiędzy zyskiem/stratą dla celów rachunkowych a dochodem/stratą dla celów podatkowych), w tym:</b>					0,00	0,00	0,00	0,00	0,00	0,00
<b>Pozostałe</b>					0,00			0,00		
<b>C. Przychody niepodlegające opodatkowaniu w roku bieżącym, w tym:</b>					0,00	0,00	0,00	0,00	0,00	0,00
<b>Pozostałe</b>					0,00			0,00		
<b>D. Przychody podlegające opodatkowaniu w roku bieżącym, ujęte w księgach rachunkowych lat ubiegłych w tym:</b>					0,00	0,00	0,00	0,00	0,00	0,00
<b>Pozostałe</b>					0,00			0,00		
<b>E. Koszty niestanowiące kosztów uzyskania przychodów (trwale różnice pomiędzy zyskiem/stratą dla celów rachunkowych a dochodem/stratą dla celów podatkowych), w tym:</b>					823 947,38	0,00	823 947,38	757 778,25	0,00	757 778,25
wydatki z dotacji MSiT	16	1	58		713 269,60		713 269,60	501 860,05		501 860,05
wydatki z dotacji MRPIPS	16	1	58		0,00			200 038,03		200 038,03
Nieopłacone składki ZUS - tarcza Covid-19	16	1	57	a	0,00			25 051,56		25 051,56
wydatki z dotacji MSiT-amortyzacja	16	1	58		25 852,28		25 852,28	1 512,48		1 512,48
pozostałe wydatki z dotacji i 1% - PZU,Łomianki	16	1	58		54 631,90		54 631,90	17 883,37		17 883,37
Odsetki za zwłokę z tytułu nieterminowych wpłat należności budżetowych i innych należności	16	1	21		0,00			217,00		217,00
Przekazane darowizny	16	1	14		9 288,83		9 288,83	0,00		
Niewykorzystany kupon na pobyt -hotel Madera	16	1	66		5 347,00		5 347,00	0,00		
<b>Pozostałe</b>					15 557,77		15 557,77	11 215,76		11 215,76
<b>F. Koszty nieuznawane za koszty uzyskania przychodów w bieżącym roku, w tym:</b>					34 287,60	0,00	34 287,60	68 578,13	0,00	68 578,13
wynagrodzenia	16	1	57		34 287,60		34 287,60	14 069,00		14 069,00
Odpisy aktualizujące aktywa - należności	16	1	27		0,00			54 509,13		54 509,13
<b>Pozostałe</b>					0,00			0,00		
<b>G. Koszty uznawane za koszty uzyskania przychodów w roku bieżącym ujęte w księgach lat ubiegłych, w tym:</b>					14 069,00	0,00	14 069,00	17 956,00	0,00	17 956,00
wynagrodzenia	15	1			14 069,00		14 069,00	17 956,00		17 956,00
<b>Dochód/strata łączny</b>					923 605,21	0,00	923 605,21	1 150 289,93	0,00	1 150 289,93
<b>H. Strata z lat ubiegłych</b>					0,00	0,00	0,00	0,00	0,00	0,00
<b>Pozostałe</b>					0,00			0,00		
<b>I. Inne zmiany podstawy opodatkowania, w tym: zwiększające (+), Zmniejszające (-)</b>					-1 188 576,38	0,00	-1 188 576,38	-1 150 289,93	0,00	-1 150 289,93
składki członkowskie	17	1	40		-362 679,45		-362 679,45	-255 092,67		-255 092,67
dotacje z budżetu państwa	17	1	47		-739 182,20		-739 182,20	-688 002,52		-688 002,52
pozostałe dotacje w tym 1 %	17	1	47		-86 714,73		-86 714,73	-44 419,48		-44 419,48
zwolnienie z opłacania składek ZUS - tarcza Covid-19	12	4	8		0,00			-25 051,56		-25 051,56
dochód przeznaczony na cele statutowe	17	1			0,00			-137 723,70		-137 723,70
<b>Pozostałe</b>					0,00			0,00		
<b>J. Podstawa opodatkowania podatkiem dochodowym</b>					-264 971,17	0,00	-264 971,17	0,00	0,00	0,00
<b>K. Podatek dochodowy</b>					0,00			0,00		

**Dodatkowe informacje i objaśnienia**  
**za okres od 1 stycznia 2021 r. do 31 grudnia 2021 r.**

<b>Nota nr</b>	<b>Opis noty</b>	
1.1B	Zestawienie zmian w środkach trwałych	Nota 1.1B
1.1C	Zestawienie zmian w inwestycjach długoterminowych	Nota 1.1C
1.7	Dane o odpisach aktualizujących wartość należności	Nota 1.7
1.10	Propozycje co do sposobu podziału zysku lub pokrycia straty za rok obrotowy;	Nota 1.10
1.14	Wykaz istotnych pozycji czynnych i biernych rozliczeń międzyokresowych	Nota 1.14
1.15	Podział składników aktywów lub pasywów na część długoterminową i krótkoterminową	Pozycja nie występuje
2.1	Strukturę rzeczową (rodzaje działalności) i terytorialną (rynki geograficzne) przychodów netto	Nota 2.1
2.6	Rozliczenie różnicy pomiędzy podstawą opodatkowania podatkiem dochodowym a wynikiem finansowym (zyskiem, stratą) brutto;	Nota 2.6
3.	Dla pozycji sprawozdania finansowego, wyrażonych w walutach obcych - kursy przyjęte do ich wyceny.	Nota 3.
5.3	Przeciętnym w roku obrotowym zatrudnieniu, z podziałem na grupy zawodowe;	Nota 5.3
5.6	Wynagrodzeniu biegłego rewidenta lub podmiotu uprawnionego do badania sprawozdań finansowych	Nota 5.6
10.	Inne informacje niż wymienione powyżej, jeżeli mogłyby w istotny sposób wpłynąć na ocenę sytuacji majątkowej i finansowej oraz wynik finansowy jednostki.	Nota 10.





1.7 Dane o odpisach aktualizujących wartość należności, ze wskazaniem stanu na początek roku obrotowego, zwiększeniach, wykorzystaniu, rozwiązaniu i stanie na koniec roku obrotowego;

Rodzaj należności	Należności brutto na koniec roku	Odpisy aktualizujące					Należności netto na koniec roku
		Stan na początek roku	Zwiększenia	Wykorzystanie	Rozwiązanie	Stan na koniec roku	
<b>NALEŻNOŚCI</b>							
<b>DŁUGOTERMINOWE</b>	<b>101 857,85</b>	<b>49 600,00</b>	<b>0,00</b>	<b>0,00</b>	<b>0,00</b>	<b>49 600,00</b>	<b>52 257,85</b>
Od jednostek zależnych						0,00	0,00
Od pozostałych jednostek, w których jednostka posiada zaangażowanie w kapitale						0,00	0,00
Należności od pracownika objęte postęp. sąd.	49 600,00	49 600,00				49 600,00	0,00
Od pozostałych jednostek	52 257,85					0,00	52 257,85
<b>NALEŻNOŚCI</b>							
<b>KRÓTKOTERMINOWE</b>		<b>54 509,13</b>	<b>0,00</b>	<b>0,00</b>	<b>0,00</b>	<b>54 509,13</b>	<b>42 306,36</b>
<i>Należności od jednostek powiązanych</i>		0,00	0,00	0,00	0,00	0,00	0,00
z tytułu dostaw i usług						0,00	0,00
inne						0,00	0,00
<i>Należności od pozostałych jednostek, w których jednostka posiada zaangażowanie w kapitale</i>		0,00	0,00	0,00	0,00	0,00	0,00
z tytułu dostaw i usług,						0,00	0,00
inne						0,00	0,00
<b>Należności od pozostałych jednostek</b>	<b>96 815,49</b>	<b>54 509,13</b>	<b>0,00</b>	<b>0,00</b>	<b>0,00</b>	<b>54 509,13</b>	<b>42 306,36</b>
z tytułu dostaw i usług,	36 679,36					0,00	36 679,36
z tytułu podatków, dotacji, cel, ubezpieczeń społecznych i zdrowotnych oraz innych tytułów publicznoprawnych	5 627,00						5 627,00
inne	54 509,13	54 509,13				54 509,13	0,00
dochodzone na drodze sądowej						0,00	0,00

Kwota należności długoterminowych dotyczy m.in kaucji do umowy z Miastem Stołecznym Warszawa na wynajem biura. Umowa wygasła 27-02-2022 r. ale w najbliższym czasie planowane jest podpisanie aneksu przedłużającego najem na kolejne 5 lat.

**1.10 Propozycje co do sposobu podziału zysku lub pokrycia straty za rok obrotowy;**

dochód za rok 2021 zostanie przeznaczony na cele statutowe



1.14 Wykaz istotnych pozycji czynnych i biernych rozliczeń międzyokresowych, w tym kwotę czynnych rozliczeń międzyokresowych kosztów stanowiących różnicę między wartością otrzymanych finansowych składników aktywów a zobowiązaniem zapłaty za nie;

	Stan na koniec roku	Stan na początek roku
<b>Rozliczenie międzyokresowe czynne</b>	<b>20 203,30</b>	<b>1 186,33</b>
Koszty ubezpieczeń	893,34	623,95
VAT do rozl. w nast. okresach	290,01	562,38
Pozostałe rozliczenia na przełomie roku	19 019,95	
Inne		
<b>Rozliczenia międzyokresowe bierne</b>	<b>115 597,55</b>	<b>85 589,77</b>
Rozliczenie środków z MSiT - długookresowe	41 424,26	22 236,54
Rozliczenie środków z MSiT - krótkookresowe	12 810,00	24 049,92
Rozliczenie -koszty przyszłych okresów	55 736,29	39 303,31
Przychody przyszłych okresów - nadpłata ZUS	5 627,00	

2.1 Strukturę rzeczową (rodzaje działalności) i terytorialną (rynkı geograficzne) przychodów netto ze sprzedaży towarów i produktów, w zakresie, w jakim te rodzaje i rynki istotnie różnią się od siebie, z uwzględnieniem zasad organizacji sprzedaży produktów i świadczenia usług;

Rodzaje działalności	Rok bieżący	Rok poprzedni
<b>I. Przychody netto ze sprzedaży produktów</b>	<b>419 212,68</b>	<b>410 706,38</b>
A. Przychody z działalności gospodarczej	392 410,82	390 912,48
B. Przychody z działalności statutowej	26 801,86	19 793,90
<b>II. Inne przychody operacyjne dot. działalności statutowej:</b>	<b>2 042 434,42</b>	<b>1 976 267,32</b>
<b>A. Dotacje, w tym:</b>	<b>825 896,93</b>	<b>750 159,60</b>
- środki z budżetu państwa	739 182,20	688 002,52
- dotacje darowizny	67 082,83	44 419,48
- odpis 1% podatku	19 631,90	17 737,60
<b>B. Pozostałe przychody określone statutem, w tym:</b>	<b>1 216 537,49</b>	<b>1 226 107,72</b>
- składki członkowskie	362 679,45	255 906,27
- opłaty startowe, wpisowe	847 153,54	961 174,70
- pozostałe przychody statutowe	6 704,50	9 026,75
<b>RAZEM</b>	<b>2 461 647,10</b>	<b>2 386 973,70</b>
<b>Struktura terytorialna</b>	<b>kwota</b>	
sprzedaż krajowa	2 212 717,53	2 230 384,45
sprzedaż do Unii Europejskiej	35 630,27	37 748,43
sprzedaż poza Unię	213 299,30	118 840,82
<b>RAZEM</b>	<b>2 461 647,10</b>	<b>2 386 973,70</b>

## 2.6 Ustalenie różnicy pomiędzy zyskiem netto a podstawą opodatkowania

**Podatek dochodowy**  
za okres od 1 stycznia 2021 r. do 31 grudnia 2021 r.

Treść	Podstawa prawna				bieżący			poprzedni		
	Artykuł	Ustęp	Punkt	Litera	Łącznie	Z zysków kapitałowych	Z innych źródeł	Łącznie	Z zysków kapitałowych	Z innych źródeł
<b>Pozycja w Informacji dodatkowej o rozliczeniu różnicy pomiędzy podstawą opodatkowania podatkiem dochodowym a wynikiem finansowym</b>										
Informacja uszczegóławiająca, wynikająca z potrzeb lub specyfiki jednostki					X	X	X	X	X	X
Pozostałe (Możliwość łącznego podania różnic o wartościach niższych niż 20.000 zł) dla wartości równych i wyższych od 20.000 zł obowiązkowo trzeba podać art. ust.pkt ustawy podatkowej					X	Wynik finansowy brutto z zysków kapitałowych ustalony na podstawie ksiąg	X	X	Wynik finansowy brutto z zysków kapitałowych ustalony na podstawie ksiąg	X
<b>Rozliczenie różnicy pomiędzy podstawą opodatkowania podatkiem dochodowym a wynikiem finansowym</b>										
<b>A. Zysk (strata) brutto za dany rok</b>						79 439,23		79 439,23	341 889,55	341 889,55
w tym zysk/ strata z zysków kapitałowych (wpisujemy wyliczoną kwotę z ksiąg)										
<b>B. Przychody zwolnione z opodatkowania (trwale różnice pomiędzy zyskiem/stratą dla celów rachunkowych a dochodem/stratą dla celów podatkowych), w tym:</b>					0,00	0,00	0,00	0,00	0,00	0,00
<b>Pozostałe</b>					0,00			0,00		
<b>C. Przychody niepodlegające opodatkowaniu w roku bieżącym, w tym:</b>					0,00	0,00	0,00	0,00	0,00	0,00
<b>Pozostałe</b>					0,00			0,00		
<b>D. Przychody podlegające opodatkowaniu w roku bieżącym, ujęte w księgach rachunkowych lat ubiegłych w tym:</b>					0,00	0,00	0,00	0,00	0,00	0,00
<b>Pozostałe</b>					0,00			0,00		
<b>E. Koszty niestanowiące kosztów uzyskania przychodów (trwale różnice pomiędzy zyskiem/stratą dla celów rachunkowych a dochodem/stratą dla celów podatkowych), w tym:</b>					823 947,38	0,00	823 947,38	757 778,25	0,00	757 778,25
wydatki z dotacji MSiT	16	1	58		713 269,60		713 269,60	501 860,05		501 860,05
wydatki z dotacji MRPIPS	16	1	58		0,00			200 038,03		200 038,03
Nieopłacone składki ZUS - tarcza Covid-19	16	1	57	a	0,00			25 051,56		25 051,56
wydatki z dotacji MSiT-amortyzacja	16	1	58		25 852,28		25 852,28	1 512,48		1 512,48
pozostałe wydatki z dotacji i 1% - PZU Łomianki	16	1	58		54 631,90		54 631,90	17 883,37		17 883,37
Odsetki za zwłokę z tytułu nieterminowych wpłat należności budżetowych i innych należności	16	1	21		0,00			217,00		217,00
Przekazane darowizny	16	1	14		9 288,83		9 288,83	0,00		
Niewykorzystany kupon na pobyt -hotel Madera	16	1	66		5 347,00		5 347,00	0,00		
<b>Pozostałe</b>					15 557,77		15 557,77	11 215,76		11 215,76
<b>F. Koszty nieuwzględniane za koszty uzyskania przychodów w bieżącym roku, w tym:</b>					34 287,60	0,00	34 287,60	68 578,13	0,00	68 578,13
wynagrodzenia	16	1	57		34 287,60		34 287,60	14 069,00		14 069,00
Odpisy aktualizujące aktywa - należności	16	1	27		0,00			54 509,13		54 509,13
<b>Pozostałe</b>					0,00			0,00		
<b>G. Koszty uznawane za koszty uzyskania przychodów w roku bieżącym ujęte w księgach lat ubiegłych,</b>					14 069,00	0,00	14 069,00	17 956,00	0,00	17 956,00
wynagrodzenia	15	1			14 069,00		14 069,00	17 956,00		17 956,00
<b>Dochód/strata łączny</b>					923 605,21	0,00	923 605,21	1 150 289,93	0,00	1 150 289,93
<b>H. Strata z lat ubiegłych</b>					0,00	0,00	0,00	0,00	0,00	0,00
<b>Pozostałe</b>					0,00			0,00		
<b>I. Inne zmiany podstawy opodatkowania, w tym: zwiększające (+), Zmniejszające (-)</b>					-1 188 576,38	0,00	-1 188 576,38	-1 150 289,93	0,00	-1 150 289,93
składki członkowskie	17	1	40		-362 679,45		-362 679,45	-255 092,67		-255 092,67
dotacje z budżetu państwa	17	1	47		-739 182,20		-739 182,20	-688 002,52		-688 002,52
pozostałe dotacje w tym 1 %	17	1	47		-86 714,73		-86 714,73	-44 419,48		-44 419,48
zwolnienie z opłacania składek ZUS - tarcza Covid-19	12	4	8		0,00			-25 051,56		-25 051,56
dochód przeznaczony na cele statutowe	17	1			0,00			-137 723,70		-137 723,70
<b>Pozostałe</b>					0,00			0,00		
<b>J. Podstawa opodatkowania podatkiem dochodowym</b>					-264 971,17	0,00	-264 971,17	0,00	0,00	0,00
<b>K. Podatek dochodowy</b>					0,00			0,00		

3. Dla pozycji sprawozdania finansowego, wyrażonych w walutach obcych - kursy przyjęte do ich wyceny.

Kursy obowiązujące na dzień bilansowy zastosowane do wyceny posiadanych aktywów i pasywów wyrażonych w walutach obcych

Nazwa waluty	Kurs
EUR	4,5994
USD	4,0600

5.3 Informacje o przeciętnym w roku obrotowym zatrudnieniu, z podziałem na grupy zawodowe;

Zatrudnienie w grupach	Przeciętne zatrudnienie w etatach za rok obrotowy	Przeciętne zatrudnienie w etatach za poprzedni rok
Pracownicy umysłowi	3,00	3,00
<b>RAZEM</b>	<b>3,00</b>	<b>3,00</b>

**5.6 Informacje o wynagrodzeniu biegłego rewidenta lub podmiotu uprawnionego do badania sprawozdań finansowych, wypłaconym lub należnym za rok obrotowy odrębnie za:**

Rodzaj	Kwota
obowiązkowe badanie rocznego sprawozdania	6 150
inne usługi poświadczające	
usługi doradztwa podatkowego	
pozostałe usługi	

**10. Inne informacje niż wymienione powyżej, jeżeli mogłyby w istotny sposób wpłynąć na ocenę sytuacji majątkowej i finansowej oraz wynik finansowy jednostki.**

Rok 2021 był kolejnym rokiem obecności koronawirusa. Te wydarzenia mają negatywny wpływ na gospodarkę. Osłabienie kursu waluty polskiej, fluktuacja cen towarów, spadek wartości akcji miały nieznaczny wpływ na jednostkę w roku 2021. Kierownictwo uważa taką sytuację za zdarzenie niepowodujące korekt w sprawozdaniu finansowym za rok 2021, i zdarzenia te nie wymagały dodatkowych ujawnień. Obstrzeżenia dotyczące pandemii COVID-19, tak jak w roku 2020, spowodowały w pierwszej połowie roku 2021 odwołanie, przełożenie lub zmianę sposobu rozgrywania zawodów i przesunięcie ich do internetu. Od połowy roku turnieje rozgrywane są na żywo przy stolikach brydżowych. Należy tu zwrócić uwagę, że rozgrywanie turniejów i zawodów ligowych w narzuconym reżimie sanitarnym powoduje zwiększenie kosztów organizacji takich zawodów. Nie jest możliwe przedstawienie precyzyjnych danych liczbowych, dotyczących potencjalnego wpływu obecnej sytuacji na Związek.

24 lutego 2022 r nastąpiła agresja Rosji na Ukrainę i rozpoczęła wojnę, której zasięgu, skutków ani terminu zakończenia, dziś nikt nie jest w stanie przewidzieć. Obserwujemy dużą dynamikę zmian zarówno w działaniach wojennych, jak również w sankcjach nakładanych na Rosję i Białoruś.

Skalę oddziaływania zaistniałej sytuacji na jednostkę można ocenić jako minimalną. Na chwilę obecną jej działalność nie jest znacząco narażona na skutki wojny. Kierownictwo uważa taką sytuację za zdarzenie niepowodujące korekt w sprawozdaniu finansowym za rok 2021, i zdarzenia te nie wymagały dodatkowych ujawnień.

**Prezentacja rachunku zysków i strat zgodna ze wzorem z załącznika nr 6 ustawy o rachunkowości.**

**Tabela 1. Rachunek zysków i strat - na potrzeby prowadzonej działalności pożytku publicznego**

	Okres bieżący	Okres poprzedni
<b>A. Przychody z działalności statutowej</b>	<b>2 069 236,27</b>	<b>1 996 061,22</b>
I. Przychody z nieodpłatnej działalności pożytku publicznego	2 042 434,41	1 976 267,32
II. Przychody z odpłatnej działalności pożytku publicznego	26 801,86	19 793,90
III. Przychody z pozostałej działalności statutowej		
<b>B. Koszty działalności statutowej</b>	<b>1 499 131,79</b>	<b>1 393 566,29</b>
I. Koszty nieodpłatnej działalności pożytku publicznego	1 305 477,19	1 186 647,62
II. Koszty odpłatnej działalności pożytku publicznego	193 654,60	206 918,67
III. Koszty pozostałej działalności statutowej	0,00	0,00
<b>C. Zysk (strata) z działalności statutowej (A-B)</b>	<b>570 104,48</b>	<b>602 494,93</b>
<b>D. Przychody z działalności gospodarczej</b>	<b>392 410,83</b>	<b>390 912,48</b>
<b>E. Koszty działalności gospodarczej</b>	<b>177 082,34</b>	<b>87 773,14</b>
<b>F. Zysk (strata) z działalności gospodarczej (D-E)</b>	<b>215 328,49</b>	<b>303 139,34</b>
<b>G. Koszty ogólnego zarządu</b>	<b>708 460,20</b>	<b>529 483,00</b>
<b>H. Zysk (strata) z działalności operacyjnej (C+F-G)</b>	<b>76 972,77</b>	<b>376 151,27</b>
<b>I. Pozostałe przychody operacyjne</b>	<b>520,07</b>	<b>25 207,01</b>
<b>J. Pozostałe koszty operacyjne</b>	<b>14 635,83</b>	<b>55 815,09</b>
<b>K. Przychody finansowe</b>	<b>16 593,54</b>	<b>0,00</b>
<b>L. Koszty finansowe</b>	<b>11,32</b>	<b>3 653,64</b>
<b>M. Zysk (strata) brutto (H+I-J+K-L)</b>	<b>79 439,23</b>	<b>341 889,55</b>
<b>N. Podatek dochodowy</b>	<b>0,00</b>	<b>0,00</b>
<b>O. Zysk (strata) netto (M-N)</b>	<b>79 439,23</b>	<b>341 889,55</b>