

MINISTERSTWO ROLNICTWA I ROZWOJU WSI

ZINTEGROWANY SYSTEM ROLNICZEJ INFORMACJI RYNKOWEJ - (ZSRIR)


(podstawa prawna: ustawa o rolniczych badaniach rynkowych z dnia 30 marca 2001 r.)

WYDZIAŁ INFORMACJI RYNKOWEJ I STATYSTYKI ROLNEJ

RYNEK JAJ SPOŻYWCZYCH

Nr 43/2020

29 października 2020 r.



NOTOWANIA CEN ZA OKRES: 19.10 - 25.10.2020 r.

*Badanie cen skupu i sprzedaży prowadzone jest na reprezentatywnej grupie.
Średnie ceny liczone są jako średnia ważona.*

1. Ceny sprzedaży w zakładach pakowania jaj

Średnie krajowe ceny sprzedaży netto (bez VAT) jaj spożywczych klasy A w zakładach pakowania

[zł/100 szt.]

TOWAR	25.10.2020	18.10.2020	zm. ceny %
Chów klatkowy XL	47,57	47,68	-0,2
Chów klatkowy L	40,52	37,32	8,6
Chów klatkowy M	29,55	29,20	1,2
Chów klatkowy S	23,48	21,74	8,0

[zł/100 szt.]

TOWAR	25.10.2020	18.10.2020	zm. ceny %
Chów ściółkowy XL			-
Chów ściółkowy L	43,26	42,98	0,7
Chów ściółkowy M	40,07	39,08	2,5
Chów ściółkowy S			-

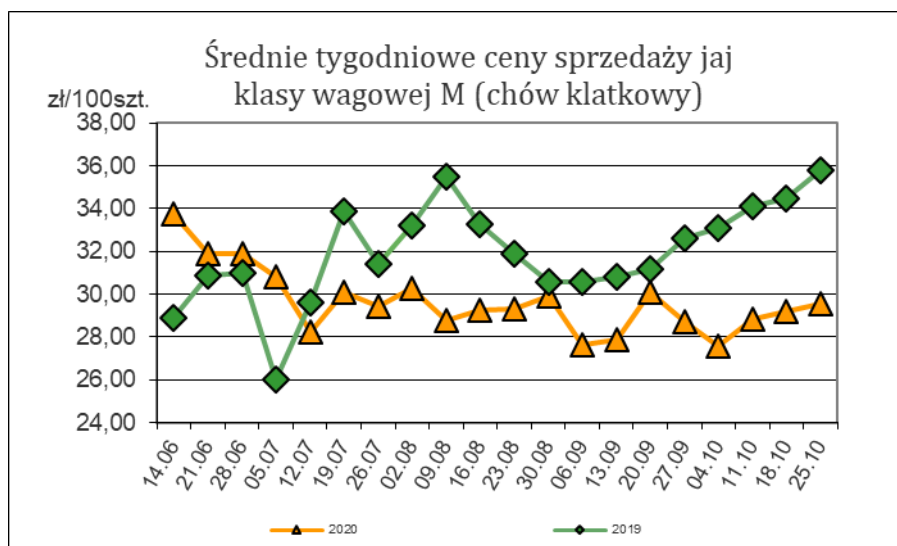
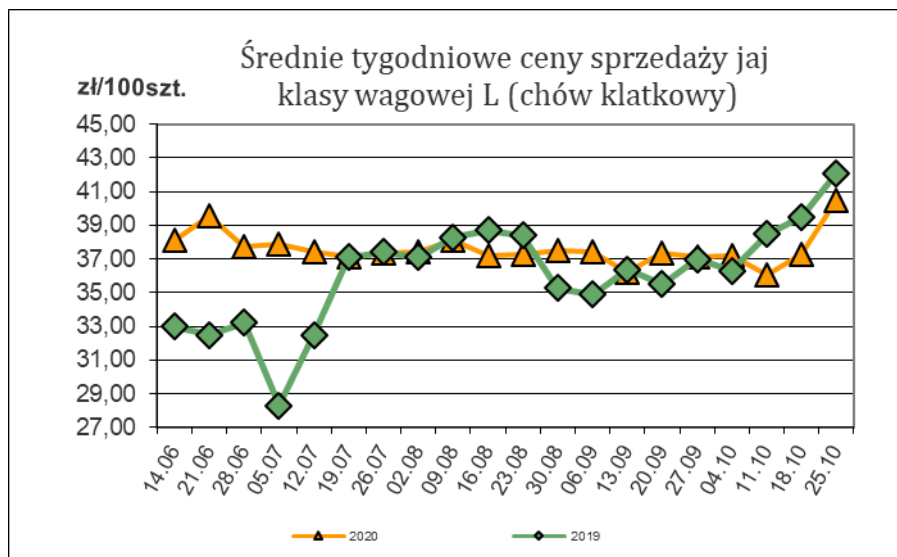
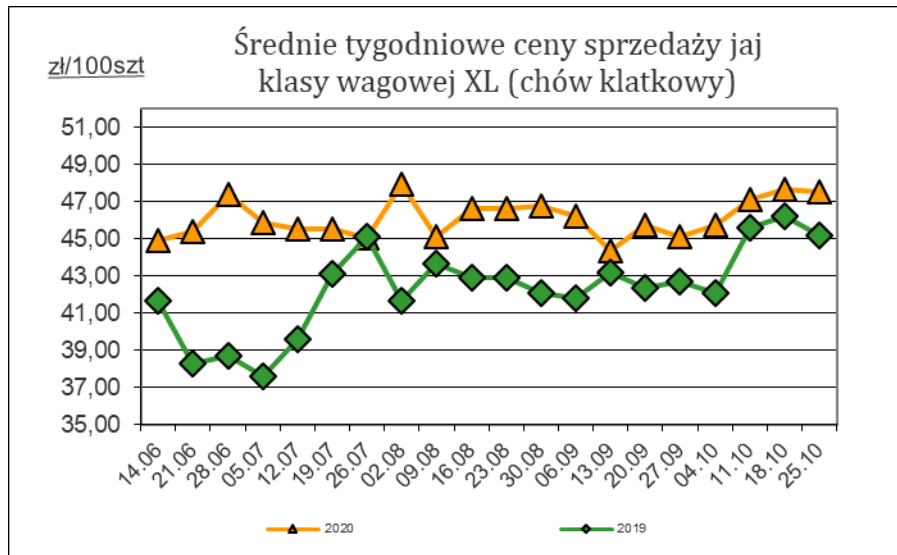
[zł/100 szt.]

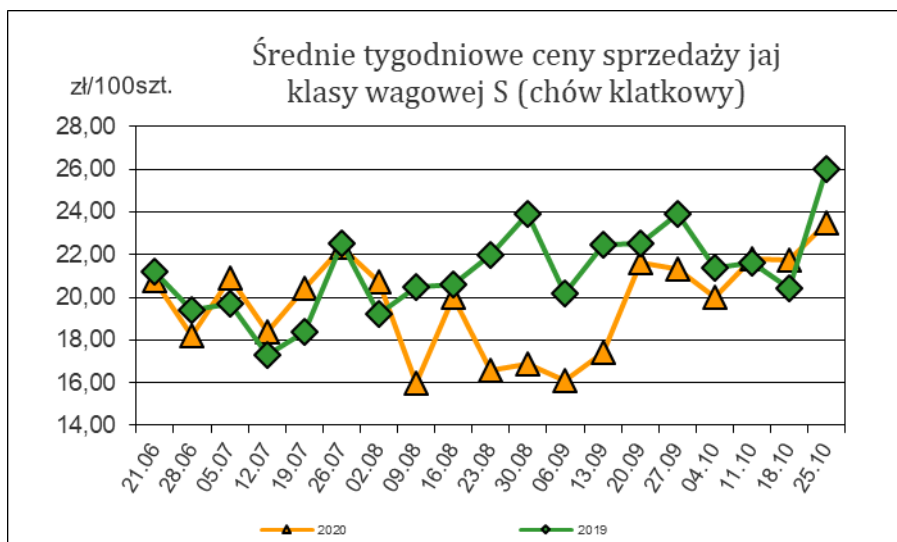
TOWAR	25.10.2020	18.10.2020	zm. ceny %
Chów wolnowybiegowy L	48,89	48,01	1,8
Chów wolnowybiegowy M	44,64	45,77	-2,5

[zł/100 szt.]

TOWAR	25.10.2020	18.10.2020	zm. ceny %
Chów ekologiczny M	82,51	82,02	0,6

nld - niewystarczająca liczba danych do prezentacji.





Informacja:

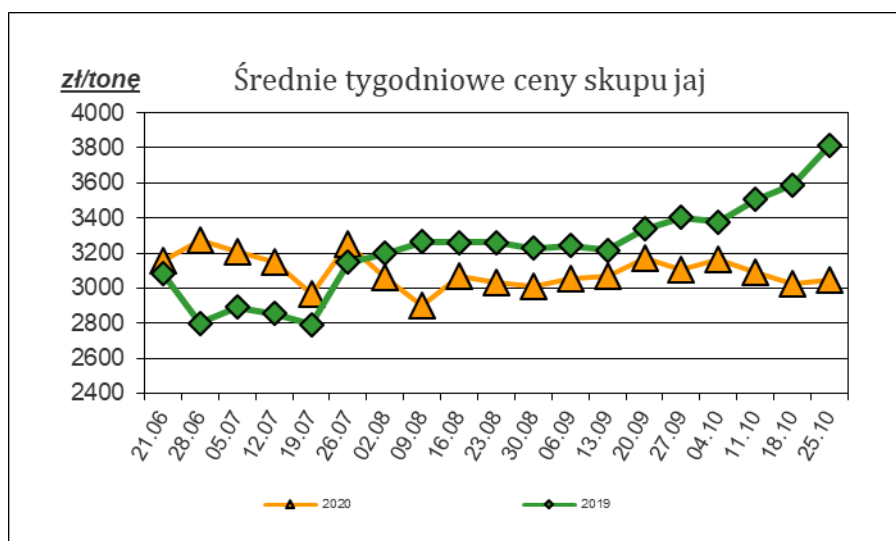
Aktualnie dostępne średnie ceny sprzedaży jaj spożywczych w poszczególnych państwach Unii Europejskiej zostały zamieszczone w wersji EXCEL biuletynu.

2. Ceny skupu jaj w zakładach przetwórstwa jaj za okres: 19.10 - 25.10.2020 r.

	<i>[zł/tona]</i>		
Towar	25.10.2020	18.10.2020	zm. ceny %
Jaja do przetwórstwa	3 050,07	3 024,61	0,8

Średnie krajowe ceny skupu jaj spożywczych w zakładach przetwórstwa

Uwaga: daty oznaczają ostatni dzień tygodnia, w którym notowane były ceny.



Polski handel jajami (PCN 0407) w okresie I-VIII 2020 r. (dane wstępne*)

EKSPORT					
I-VIII 2019r.*			I-VIII 2020r.*		
Kraj	Wartość [tys. EUR]	Wolumen [tony]	Kraj	Wartość [tys. EUR]	Wolumen [tony]
OGÓLEM	171 353	145 737	OGÓLEM	158 802	136 044
Niemcy	46 509	37 252	Holandia	46 887	44 585
Holandia	45 786	43 183	Niemcy	41 384	31 334
Republika Czeska	8 482	8 562	Węgry	11 122	10 932
Węgry	8 009	8 232	Włochy	10 122	8 203
Litwa	7 796	6 842	Belgia	7 225	6 443
Belgia	6 782	6 322	Republika Czeska	6 996	6 462
Francja	6 139	5 515	Francja	6 670	5 885
Białoruś	5 193	1 480	Wielka Brytania	4 792	3 460
Włochy	4 634	4 075	Rumunia	3 523	2 914
Ukraina	4 431	1 348	Austria	2 859	2 671
Wielka Brytania	3 965	2 944	Singapur	2 778	2 554
Rumunia	3 792	3 458	Litwa	2 497	2 179
Irak	3 146	1 560	Ukraina	1 571	509
Austria	2 132	2 150	Hongkong	1 493	1 467
Estonia	2 013	1 595	Chorwacja	1 298	1 158
Chorwacja	1 764	1 787			
Bulgaria	1 648	1 649			

Źródło: Dane Min. Finansów

IMPORT					
I-VIII 2019r.*			I-VIII 2020r.*		
Kraj	Wartość [tys. EUR]	Wolumen [tony]	Kraj	Wartość [tys. EUR]	Wolumen [tony]
OGÓLEM	19 393	8 522	OGÓLEM	18 176	6 793
Włochy	3 247	306	Włochy	4 303	410
Niemcy	3 018	2 496	Węgry	2 282	209
Litwa	2 723	2 608	Litwa	2 190	2 574
Holandia	2 620	1 175	Niemcy	2 076	1 145
Francja	1 967	197	Francja	1 633	365
Słowacja	1 656	146	Słowacja	1 160	131
Republika Czeska	1 202	930	Republika Czeska	1 115	1 051
Węgry	1 199	101	Dania	1 036	190
Belgia	891	205	Holandia	1 013	303

Biuletyn „Rynek jaj spożywczy” ukazuje się w każdy czwartek

Wydawca:

Ministerstwo Rolnictwa i Rozwoju Wsi, ul. Wspólna 30; 00-930 Warszawa

Departament Przetwórstwa i Rynków Rolnych.

tel. (022) 623-16-33, fax (022) 623-27-06

Internet: [strona ZSRIR](#); E-mail: biuletyn@minrol.gov.pl

Autor:

Anna Pankiewicz, tel. (022) 623-16-33; E-mail: anna.pankiewicz@minrol.gov.pl

Warunki otrzymywania biuletynu:

Biuletyn udostępniany jest wszystkim zainteresowanym bezpłatnie.