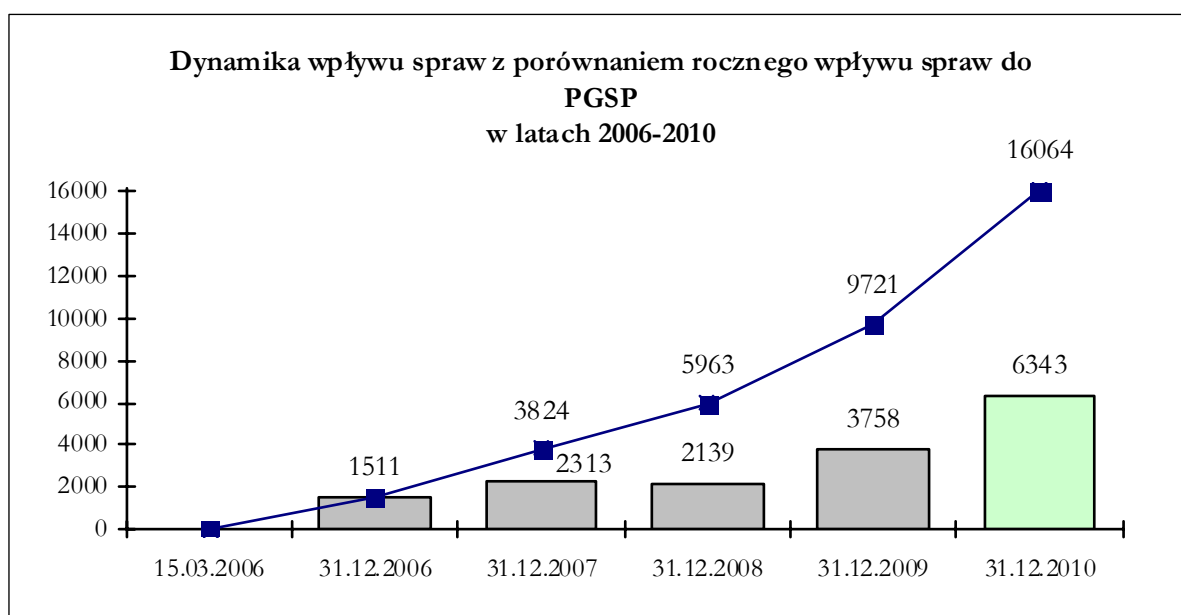
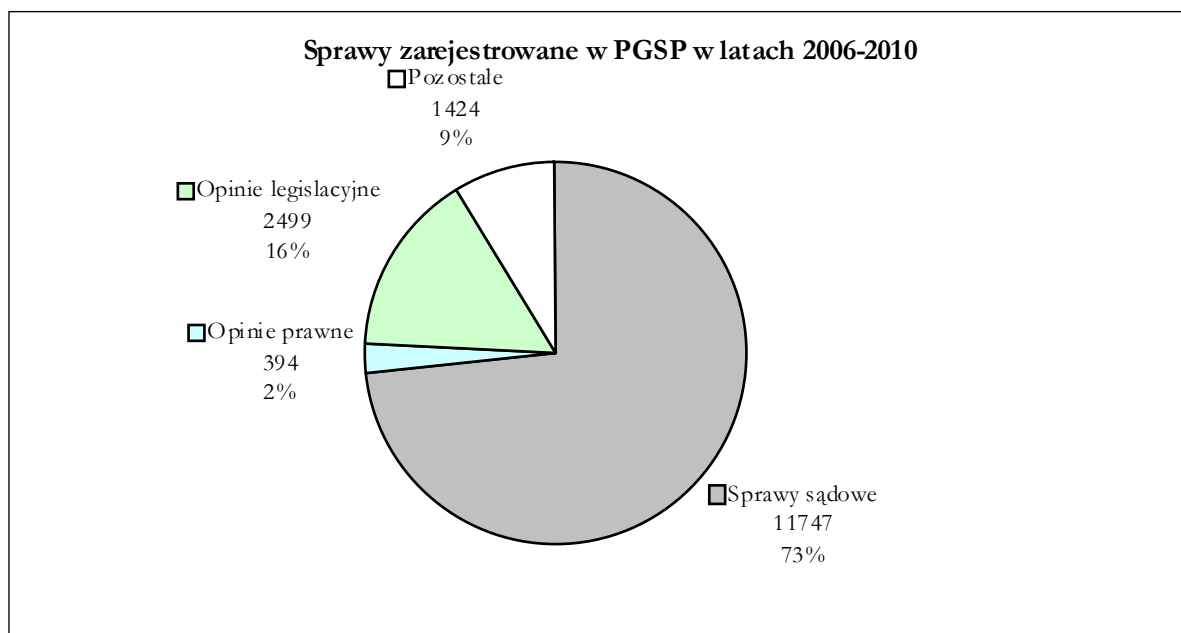


**INFORMACJA STATYSTYCZNA O SPRAWACH
PROWADZONYCH W PGSP ORAZ WYDATKACH**

stan na dzień 31 grudnia 2010 r.

1. Sprawy zarejestrowane w PGSP wg klasyfikacji zbiorczej

Typ spraw	Liczba spraw wg roku wszczęcia					RAZEM
	2006	2007	2008	2009	2010	
Sprawy sądowe	1 190	1 740	1 466	2 636	4 715	11 747
Opinie prawne	59	111	94	82	48	394
Opinie legislacyjne	133	373	421	756	816	2 499
Pozostałe	129	89	158	284	764	1 424
RAZEM	1 511	2 313	2 139	3 758	6 343	16 064



2. Sprawy sądowe prowadzone przez PGSP w 2010 r. - zestawienie chronologiczne

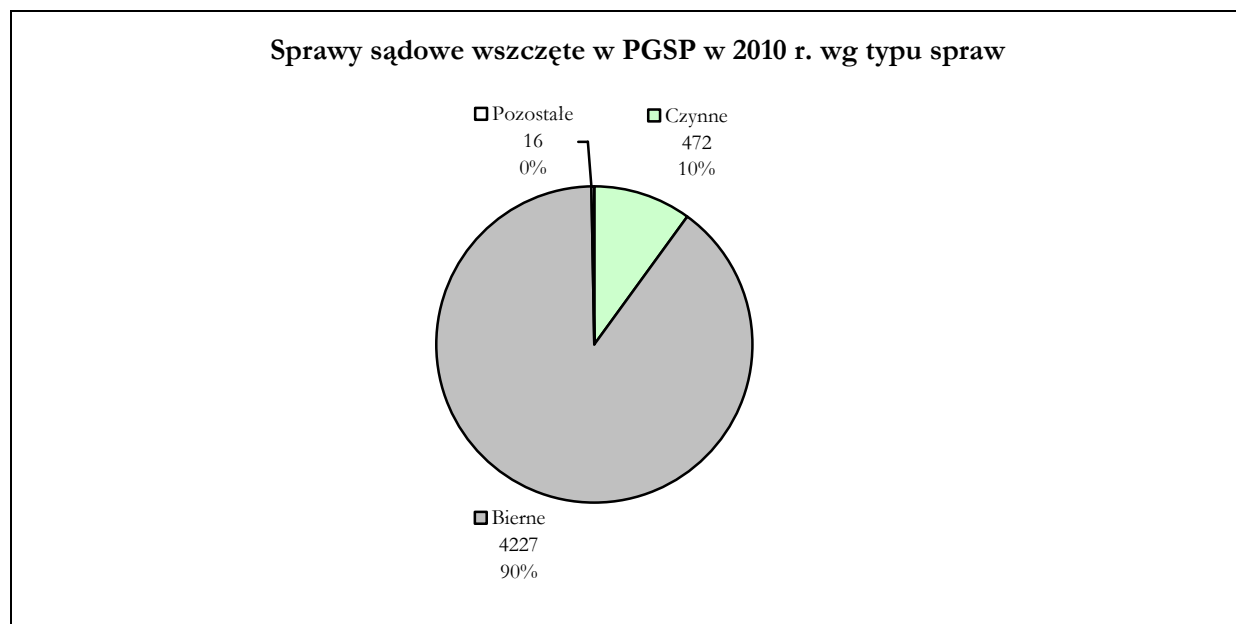
Sprawy sądowe prowadzone przez Prokuratorię Generalną w 2010 r.	Liczba spraw
Pozostające w toku wg stanu na dzień 1 stycznia 2010 r.	2 792
Zarejestrowane w okresie 1. stycznia - 31. grudnia 2010 r.	4 715
Pozostające w toku wg stanu na dzień 31 grudnia 2010 r.	5 285

3. Sprawy sądowe wszczęte w 2010 r.

3.a. Liczba spraw wg typu bierna/czynna* z łączną wartością przedmiotu sprawy wg waluty

Typ wszczętych spraw	Liczba wszczętych spraw	Łączna wartość przedmiotu sprawy wg waluty		
		PLN	USD	EUR
Bierne	4 227	5 861 704 862,76	2 120 048 987,31	6 466 669,60
Czynne	472	618 161 824,59	30 000,00	-
Pozostale	16	95 832 738,76	-	-
RAZEM	4 715	6 575 699 426,11	2 120 078 987,31	6 466 669,60

* Sprawy bierne: sprawy sądowe, w których Skarb Państwa występuje po stronie pozwanej.
Sprawy czynne: sprawy, w których Skarb Państwa występuje po stronie powodowej.



3.b. Liczba spraw wg typu sądu z łączną wartością przedmiotu sprawy

Typ sądu	Liczba spraw	Łączna wartość przedmiotu sprawy wg waluty		
		PLN	USD	EUR
Sąd Najwyższy	485	200 104 390,32	30 000,00	-
Sady powszechne i polubowne, w tym międzynarodowe	4 230	6 375 595 035,79	2 120 048 987,31	6 466 669,60
RAZEM	4 715	6 575 699 426,11	2 120 078 987,31	6 466 669,60

4. Sprawy sądowe zakończone w PGSP w 2010 r.

Poniższe dane statystyczne dotyczą wszystkich spraw prowadzonych przez Prokuratorię Generalną w 2010 r. – zarówno wszczętych w roku 2010, jak i w latach wcześniejszych.

4.a. Sprawy zakończone według zbiorczego typu wyniku postępowania

Zbiorczy typ wyniku postępowania	Liczba zakończonych spraw
Wygrana i wygrana częściowa Skarbu Państwa	1 090
Przegrana Skarbu Państwa	132
Inne zakończenie	1000
RAZEM	2222

4.b. Wysokość kwot zasądzonych i oddalonych w sprawach zakończonych w 2010 r.

Liczba wygranych spraw skierowanych przeciwko Skarbowi Państwa	960
Suma roszczeń oddalonych od Skarbu Państwa	1 860 025 411,51 PLN 162 438,88 USD 76 591 383,62 EUR
Liczba przegranych spraw skierowanych przeciwko Skarbowi Państwa	77
Suma roszczeń zasądzonych od Skarbu Państwa	60 571 128,82 PLN 0,00 USD 0,00 EUR
Skuteczność w zakresie kwot roszczeń przeciwko Skarbowi Państwa w PLN	97 %
Skuteczność w zakresie kwot roszczeń przeciwko Skarbowi Państwa w USD	100 %
Skuteczność w zakresie kwot roszczeń przeciwko Skarbowi Państwa w EUR	100 %

Liczba wygranych spraw z powództwa Skarbu Państwa	128
Suma roszczeń zasądzonych na rzecz Skarbu Państwa	49 278 395,23 PLN
Liczba przegranych spraw z powództwa Skarbu Państwa	53
Suma roszczeń oddalonych w sprawach z powództwa Skarbu Państwa	604 595 705,14 PLN
Skuteczność w zakresie rozstrzygnięcia co do kwot w PLN	8,00 %

5. Dynamika zmian wydatków w PGSP

