

## INSTRUKCJA

### postępowania mieszkańców na wypadek wystąpienia awarii

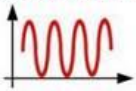


Na podstawie art. 267 ust.1 ustawy z dnia 27 kwietnia 2001r. Prawo Ochrony Środowiska (t.j. Dz. U. z 2017 r. poz. 519 ze zm.) oraz rozporządzeniem Ministra Spraw Wewnętrznych i Administracji z dnia 2 grudnia 2015 r. w sprawie szczegółowego zakresu informacji wymaganych do podania do publicznej wiadomości przez właściwe organy Państwowej Straży Pożarnej (Dz. U. z 2015 r. poz. 2145) Dolnośląski Komendant Wojewódzki Państwowej Straży Pożarnej we Wrocławiu podaje do publicznej wiadomości „Instrukcję postępowania mieszkańców na wypadek wystąpienia awarii”

## I. Rodzaje zagrożeń możliwych do wystąpienia w zakładzie o zwiększonym ryzyku wystąpienia awarii przemysłowej

Lp.	Nazwa zakładu	Zagrożenia możliwe do wystąpienia w zakładzie
1.  ZZR	<b>PGE Górnictwo i Energetyka Konwencjonalna SA</b>  <b>Oddział Elektrownia Turów</b>  59-916 Bogatynia  ul. Młodych Energetyków 12	skażenie toksyczne  pożar  wybuch
<u>ZZR zakład zwiększonego ryzyka</u>		

## II. Sposoby powiadamiania i alarmowania mieszkańców na wypadek wystąpienia zagrożenia

### RODZAJE ALARMÓW, SYGNAŁY ALARMOWE

Lp.	Rodzaj alarmu	Sposób ogłoszenia alarmów		
		Akustyczny system alarmowy	Środki masowego przekazu	Wizualny sygnał alarmowy
1	Ogłoszenie alarmu.	<p>Sygnal akustyczny- modulowany dźwięk syreny w okresie trzech minut.</p> 	<p>Powtarzana trzykrotnie zapowiedź słowna: <b>UWAGA! UWAGA! UWAGA!</b> <b>Ogłaszam alarm</b> (podać przyczynę, rodzaj alarmu itp.) .....<b>dla</b>.....</p>	<p><b>Znak żółty w kształcie trójkąta</b> lub w uzasadnionych przypadkach innej figury geometrycznej.</p> 
2	Odwwołanie alarmu.	<p>Sygnal akustyczny- ciągły dźwięk syreny w okresie trzech minut.</p> 	<p>Powtarzana trzykrotnie zapowiedź słowna: <b>UWAGA! UWAGA! UWAGA!</b> <b>Odwwołuję alarm</b> (podać przyczynę, rodzaj alarmu itp.) .....<b>dla</b>.....</p>	

### KOMUNIKATY OSTRZEGAWCZE

Lp.	Rodzaj komunikatu	Sposób ogłoszenia komunikatu		Sposób odwołania komunikatu	
		Akustyczny system alarmowy	Środki masowego przekazu	Akustyczny system alarmowy	Środki masowego przekazu
1	Uprzedzenie o zagrożeniu skażeniami		<p>Powtarzana trzykrotnie zapowiedź słowna: <b>Uwaga! Uwaga! Osoby znajdujące się na terenie ... około godz. ... min. ... może nastąpić skażenie ...</b> (podać rodzaj skażenia) <b>w kierunku ...</b> (podać kierunek).</p>		<p>Powtarzana trzykrotnie zapowiedź słowna: <b>Uwaga! Uwaga! Odwołuję uprzedzenie o zagrożeniu ...</b> (podać rodzaj skażenia) <b>dla ...</b></p>
2	Uprzedzenie o zagrożeniu zakażeniami		<p>Formę i treść komunikatu uprzedzenia o zagrożeniu zakażeniami ustalają organy Państwowej Inspekcji Sanitarnej.</p>		<p>Powtarzana trzykrotnie zapowiedź słowna: <b>Uwaga! Uwaga! Odwołuję uprzedzenie o zagrożeniu ...</b> (podać rodzaj zakażenia) <b>dla ...</b></p>
3	Uprzedzenie o kłóskach żywiolowych i zagrożeniu środowiska		<p>Powtarzana trzykrotnie zapowiedź słowna: <b>Informacja o zagrożeniu i sposobie postępowania mieszkańców ...</b> (podać rodzaj zagrożenia, spodziewany czas wystąpienia i wytyczne dla mieszkańców)</p>		<p>Powtarzana trzykrotnie zapowiedź słowna: <b>Uwaga! Uwaga! Odwołuję uprzedzenie o zagrożeniu ...</b> (podać rodzaj kłóski) <b>dla ...</b></p>

Opracowano na podstawie Załącznika do Rozporządzenia Rady Ministrów z dnia 7 stycznia 2013 r. w sprawie systemów wykrywania skażeń i powiadamiania o ich wystąpieniu oraz właściwości organów w tych sprawach (Dz. U. z 2013 r. poz. 96)

### III. Sposoby zachowania się mieszkańców na wypadek wystąpienia zagrożenia

#### Po usłyszeniu sygnału o skażeniach:

- Nie zbliżać się do rejonu zagrożenia
- Przebywając na terenie otwartym:
  - zwróć uwagę na kierunek wiatru
  - opuścić zagrożony teren prostopadle do kierunku wiatru
  - postępować zgodnie z poleceniami zawartymi w komunikatach radiowych, telewizyjnych lub przekazywanych przez ruchome środki nagłaśniające
  - chronić drogi oddechowe, wykonać filtr ochronny z dostępnych materiałów
- Przebywając w pomieszczeniu, domu, biurze, sklepie itd.:
  - zabrać do mieszkań dzieci i osoby niepełnosprawne, a zwierzęta gospodarcze zamknąć w ich pomieszczeniach
  - zawiadomić sąsiadów
  - włączyć telewizor lub radiodbiornik na częstotliwość stacji lokalnej
  - wysłuchać nadawanych komunikatów i zasad postępowania w zaistniałej sytuacji
  - bezwzględnie wykonać przekazywane polecenia wydawane przez lokalne władze lub służby ratownicze
  - wygasić i nie używać otwartych źródeł ognia (junkersy, piece, papierosy itp.)
  - uszczelnić otwory okienne i wentylacyjne oraz drzwi mokrym papierem, tkaniną lub okleić taśmą klejącą, izolacyjną)
  - przygotować środki ochrony dróg oddechowych, wykonać filtr ochronny z dostępnych materiałów (zwilżona w wodzie lub w wodnym roztworze sody oczyszczonej chusteczka, tampon, ręcznik, szalik itp.) oraz założyć je jak zajdzie potrzeba
  - przygotować się do ewentualnej ewakuacji (przygotować niezbędny bagaż, zapas żywności, leki, dokumenty osobiste, latarkę itp.)
  - zabezpieczyć produkty żywnościowe i przygotować zapas wody

- po ogłoszeniu komunikatu o ewakuacji wyłączyć wszystkie urządzenia elektryczne, zabrać przygotowany bagaż, zamknąć mieszkanie i udać się we wskazane miejsce

### **Odwołanie alarmu**

- Ściśle stosować się do poleceń wydawane przez lokalne władze lub służby ratownicze
- W razie wystąpienia skażeń poddać się zabiegom sanitarnych, zaraz przeprowadzić odkażanie odzieży
- Nie pić skażonej wody i nie spożywać produktów skażonych przed ich odkażaniem, zgodnie z zaleceniami władz sanitarnych

### **Po usłyszeniu sygnału o zagrożeniu możliwości wystąpienia wybuchu lub pożaru:**

- Nie zbliżać się do rejonu zagrożenia
- Przebywając na terenie otwartym:
  - opuścić zagrożony teren
  - postępować zgodnie z poleceniami zawartymi w komunikatach radiowych, telewizyjnych lub przekazywanych przez ruchome środki nagłaśniające
- Przebywając w pomieszczeniu, domu, biurze, sklepie itd.:
  - włączyć telewizor lub radiodbiornik na częstotliwość stacji lokalnej
  - wysłuchać nadawanych komunikatów i zasad postępowania w zaistniałej sytuacji
- bezwzględnie wykonać przekazywane polecenia wydawane przez lokalne władze lub służby ratownicze
- Osoby pozostające w miejscu zamieszkania **po usłyszeniu pierwszego wybuchu** i ewentualnym naruszeniu konstrukcji budynku powinny ulokować się w miejscu najbardziej bezpiecznym dokładnie osłaniając głowę.
- Osobom pozostałym w obiekcie zniszczonym, bez możliwości jego opuszczenia ulokować się w miejscu pozwalającym na swobodne oddychanie i oczekiwanie na pomoc ratowników.
- Osoby pozostające na otwartej przestrzeni w jak najkrótszym czasie powinny ewakuować się w miejsce bezpieczne.
- Nie starać się ratować mienia i zwierząt do czasu ustania wybuchów i stabilizowania się sytuacji.
- Pozostający w rejonie zagrożonym bez możliwości samodzielnego opuszczenia go, a w sytuacji nie zagrażającej ich życiu mają oczekiwać na pomoc ratowników.

## IV. Wykaz telefonów alarmowych oraz adresów i telefonów wojewódzkich, powiatowych i gminnych organów i służb odpowiedzialnych za podjęcie działań operacyjno – ratowniczych

Telefony alarmowe:			
<b>Europejski numer alarmowy</b>	<b>112</b>		
<b>pogotowie ratunkowe</b>	<b>999</b>	<b>pogotowie wodociągowe</b>	<b>994</b>
<b>straż pożarna</b>	<b>998</b>	<b>pogotowie gazowe</b>	<b>992</b>
<b>policja</b>	<b>997</b>	<b>pogotowie energetyczne</b>	<b>991</b>

<b>1.</b>	<p>Wojewódzkie Centrum Zarządzania Kryzysowego</p> <p>Pl. Powstańców Warszawy 1</p> <p>50-951 Wrocław</p>	<p><b>Godziny pracy: całodobowo</b></p> <p><b>Kontakt</b></p> <p><a href="mailto:czkw@duw.pl">czkw@duw.pl</a></p> <p><b>tel.: 71 340 62 05</b></p> <p><b>faks: 71 340 65 95</b></p>
<b>2.</b>	<p>Powiatowe Centrum Zarządzania Kryzysowego</p> <p>Starosty w Zgorzelcu</p>	<p>Służba Dyżurna Starosty</p> <p>tel. 075/ 77 19 999 w godz. 7:30 – 15:30</p> <p>fax. 075/ 77 50 206 i 671</p> <p>kom. 601 087 979 oraz 601 702 496</p> <p>tel. 075 / 77 51 551 w godz. 15:30-7:30</p>
<b>3.</b>	<p>Urząd Miasta Zgorzelec</p> <p>ul. Domańskiego 7</p> <p>59-900 Zgorzelec</p>	<p>tel. 075/ 77 56 604</p> <p>fax. 075/ 77 56 421</p>
<b>4.</b>	<p>Urząd Gminy Zgorzelec</p> <p>ul. Kościuszki 70</p> <p>59-900 Zgorzelec</p>	<p>tel. 075/ 77 21 400</p> <p>fax. 075/ 77 56 564</p>
<b>5.</b>	<p>Urząd Miasta i Gminy Bogatynia</p>	<p>tel. 075/ 77 32 507</p> <p>fax 075/ 77 32 148</p>

	ul. Daszyńskiego 1 59-920 Bogatynia	
6.	Urząd Miasta i Gminy Pieńsk ul. Bolesławiecka 29 59-930 Pieńsk	tel. 075 77 86 511-4 fax. 075 77 86 405
7.	Urząd Gminy i Miasta Węgliniec ul. Sikorskiego 3 59-940 Węgliniec	tel. 075 77 11 435 fax. 075 77 12 551
8.	Urząd Miasta Zawidów Plac Zwycięstwa 21-22 59-970 Zawidów	tel. 075 77 88 360 fax. 075 77 88 205
9.	Urząd Gminy Sulików ul. Dworcowa 59-975 Sulików	tel. 075 77 87 288 tel. 075 77 88 289 fax. 075 77 56 922
10.	Komenda Wojewódzka Państwowej Straży Pożarnej we Wrocławiu ul. Borowska 138, 50-552 Wrocław	Wojewódzkie Stanowisko Koordynacji Ratownictwa tel. 071/ 368 22 36 fax. 071/ 368 22 44
11.	Komenda Powiatowa Państwowej Straży Pożarnej w Zgorzelcu ul. Chrobrego 1 59-900 Zgorzelec	tel. 075/ 775-11-45, 775-11-46 fax. 075 775-11-45
12.	Komenda Wojewódzka Policji Pl. Muzealny 2/4 50-350 Wrocław	tel. 071/ 340 35 02 fax. 071/ 340 33 77
13.	Ośrodek Analizy Skażeń we Wrocławiu ul. Hallera 36/38 53-325 Wrocław	tel. 071/ 365 24 80/84 fax. 071/ 365 46 90

<b>Lokalne Media</b>	
TVP S.A. O/ Wrocław 5 ul. Karkonowska 8 53-015 Wrocław	tel. 071/ 368 45 00 fax. 071/ 341 89 89
Telewizja Dolnośląska TeDe	
	<b>Częstotliwość MHz</b>
Złote Przeboje Jelenia Góra	106,2
Radio ESKA Wrocław	104,9
PRW Wrocław	103,6
PLUS Legnica	102,8
RFM FM Jelenia Góra	100,8
Maryja Bogatynia	100,3
PR2 Lubań	99,0
TOK FM	95,8
PR BIS Bogatynia	92,8
PR3 Lubań	91,0
Kolor Wrocław	90,4
Zet - Lubań	89,4
Wrocław – Bogatynia	89,0

## V. Inne informacje ważne dla bezpieczeństwa mieszkańców

### Uaktualnianie informacji

Dostęp do informacji podczas jakiegokolwiek zagrożenia jest bardzo istotny, a szczególnie gdy zachodzi konieczność ewakuacji. Stacje radiowe i telewizyjne zapewniają szybką i ogólnodostępną informację.

### Ewakuacja

Władze lokalne mogą wezwać do ewakuacji z obszarów szczególnego ryzyka

- Jeśli jest jeszcze czas, skontaktuj się z rodziną i przekaz im informację gdzie się udajesz i kiedy spodziewasz się przybycia,

- Odetnij dopływ wody i elektryczności, pozostaw jednak gaz dopóki władze lokalne nie zdecydują inaczej. Tylko wyspecjalizowana uprawniona osoba może ponownie włączyć dopływ gazu,
- Jeśli musisz szybko zdecydować co zabrać ze sobą, zbierz:
  - ważne dokumenty, środki medyczne, niezbędne leki,
  - latarkę, , radioodbiornik na baterie, baterie, zestaw pierwszej pomocy, wodę butelkowaną,
  - odzież na zmianę, , materac, niedużą poduszkę, śpiwór dla każdego członka rodziny, a także klucze od domu i samochodu,
- Jeśli zamierzasz jechać samochodem w chwili wystąpienia zagrożenia, zapoznaj się z różnymi trasami wyjazdu z obszaru zagrożonego, główne drogi mogą być nieprzejezdne,
- Słuchaj radia, lokalne stacje będą przekazywały informacje na temat ruchu drogowego,
- W samochodzie przechowuj zimowy zestaw ratunkowy:
  - Koce, latarkę, łopatę, przewody rozruchowe, sól lub popiół do posypywania nawierzchni, lokalne mapy drogowe,
  - Zapasy żywności w formie suchego prowiantu i wody na trzy dni , wysokokaloryczne pożywienie: suszone owoce, rodzynki, ziarna sezamu, płatki zbożowe, orzechy, mól, czekoladę, puszki z sokami (otwieracz, nóż),

**Pamiętaj o zabraniu telefonu komórkowego i ładowarki.**

**Nawet w przypadku nie opłaconych usług skontaktuj się z numerem alarmowym 112.**