



ZINTEGROWANY SYSTEM ROLNICZEJ INFORMACJI RYNKOWEJ

(podstawa prawna: ustawa z dnia 30 marca 2001 r. o rolniczych badaniach rynkowych -
Dz. U. Nr 42, poz. 471, z późn. zm.)

RYNEK MIĘSA DROBIOWEGO

NR 37/2024

20.09.2024 r.

Notowania za okres: 09-15.09.2024 r.

WERSJA SKRÓCONA

Biuletyn tygodniowy.

Informacje zamieszczane w niniejszym biuletynie przekazywane są przez podmioty włączone do Zintegrowanego Systemu Rolniczej Informacji Rynkowej (ZSRIR).

Podstawy prawne:

- ustawa z dnia 30 marca 2001 r. o rolniczych badaniach rynkowych (Dz.U. 2015, poz. 1160 – tekst jednolity);
- rozporządzenie Ministra Rolnictwa i Rozwoju Wsi z dnia 8 marca 2021 r. w sprawie zbieranych danych rynkowych (Dz. U. z 2021 r., poz. 589).

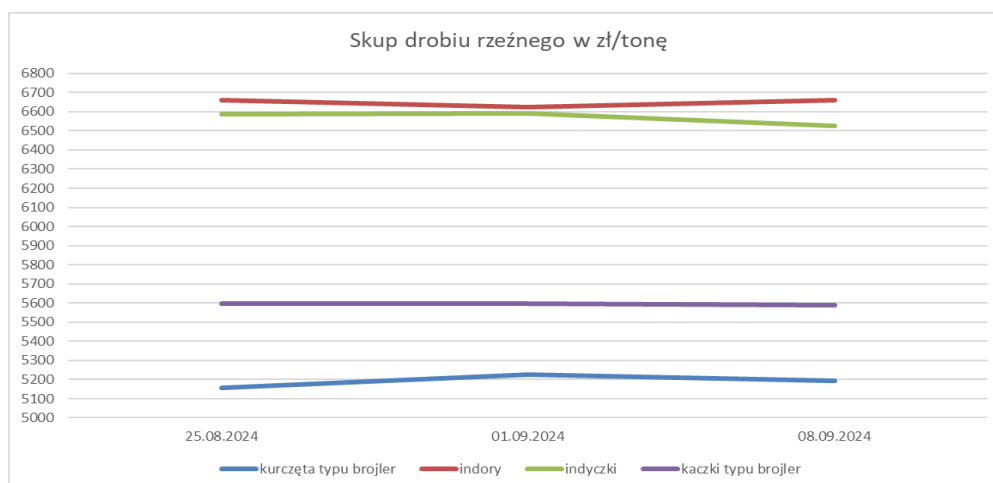
Spis treści:

1. Ceny skupu drobiu rzeźnego w rzeźniach i zakładach drobiarskich.....	3
1.1 Ceny skupu w ujęciu tygodniowym.....	3
1.2 Ceny skupu w ujęciu miesięcznym.....	4
2. Ceny zakupu w sieciach handlowych.....	5
3. Ceny sprzedaży mięsa drobiowego z rzeźni i zakładów drobiarskich	6
3.1 Ceny sprzedaży w ujęciu tygodniowym.....	6
3.2 Ceny sprzedaży w ujęciu miesięcznym.....	7,8,9,10,11
4. Ceny sprzedaży tuszki z kurczaka 65% w krajach Unii.....	12
5. Handel zagraniczny mięsem drobiowym i drobiem żywym.....	13,14

1.1 Ceny skupu drobiu rzeźnego w zakładach drobiarskich i rzeźniach

Towar	Polska		
	Cena [zł/tona]		
	15.09.2024	08.09.2024	Zmiana % w stosunku do poprzedniego okresu
Kurczęta typu brojler	5224,20	5194,58	0,6
Indory	6657,36	6659,64	0,0
Indyczki	6601,59	6524,30	1,2
Kaczki typu brojler	5590,36	5594,23	-0,1
Gęsi typu brojler	---	---	*
Gęsi tuczone	11431,47	11463,89	-0,3
Kury mięsne ze stad reprodukcyjnych	nld	nld	*

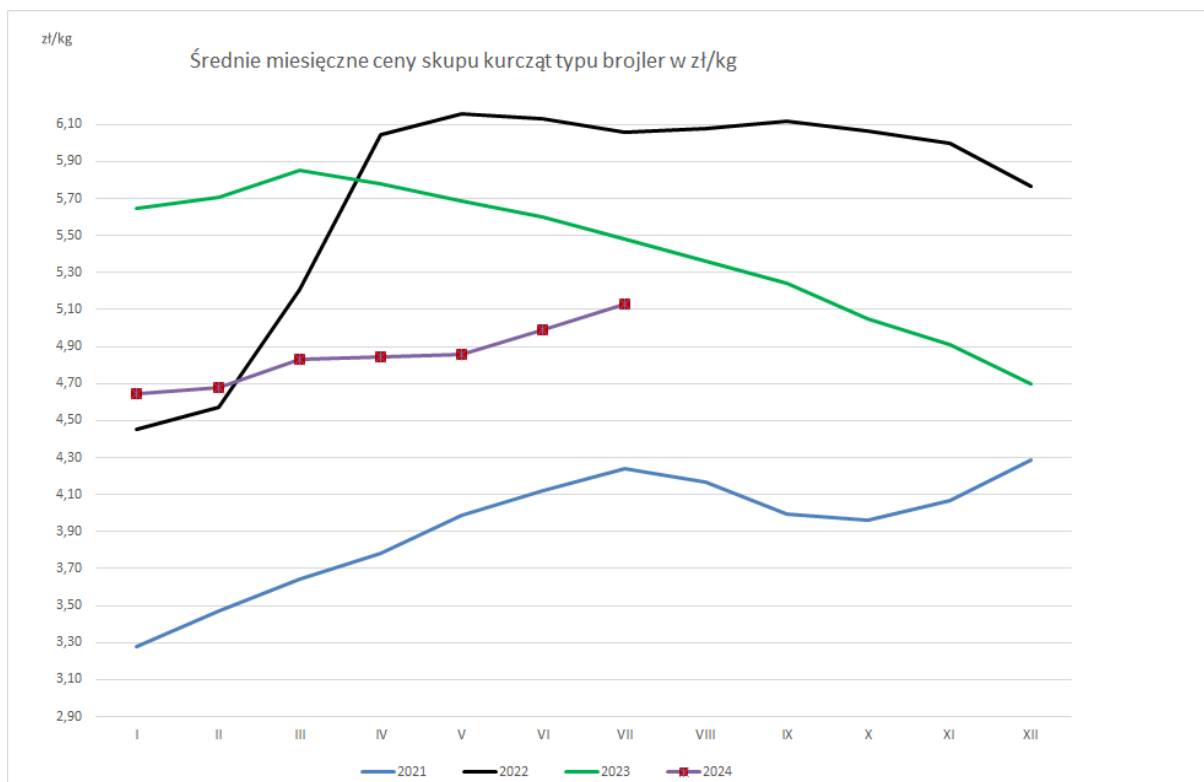
Towar	Makroregiony											
	Centralny 2			Połud-wsch 3			Północny 1			Zachodni 4		
	Cena [zł/tona]											
	15.09.2024	08.09.2024	Zmiana % w stosunku do poprzedniego okresu	15.09.2024	08.09.2024	Zmiana % w stosunku do poprzedniego okresu	15.09.2024	08.09.2024	Zmiana % w stosunku do poprzedniego okresu	15.09.2024	08.09.2024	Zmiana % w stosunku do poprzedniego okresu
Kurczęta typu brojler	5202,48	5197,54	0,1	5513,02	5538,14	-0,5	5181,50	5078,86	2,0	5268,87	5252,00	0,3
Indory	nld	nld	*	---	---	*	nld	nld	*	nld	nld	*
Indyczki	nld	nld	*	nld	nld	*	nld	nld	*	nld	nld	*
Kaczki typu brojler	nld	nld	*	---	---	*	---	---	*	nld	nld	*
Gęsi typu brojler	---	---	*	---	---	*	---	---	*	---	---	*
Gęsi tuczone	nld	nld	*	---	---	*	nld	nld	*	nld	nld	*
Kury mięsne ze stad reprodukcyjnych	nld	nld	*	nld	nld	*	---	---	*	---	---	*

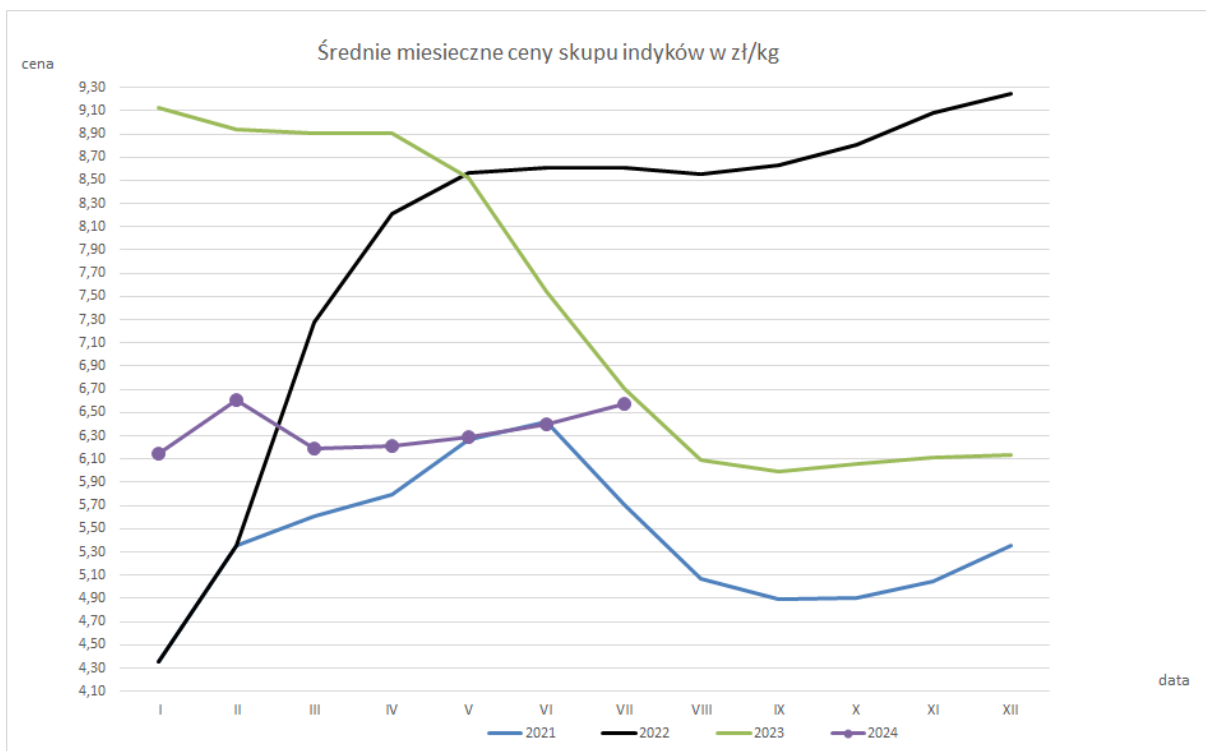


Ceny skupu drobiu rzeźnego - średnia, minimalna, maksymalna - w zakładach drobiarskich oraz rzeźniach

Polska					
Towar		Cena średnia	Cena min.	Cena max.*[zł/tona]	
		08.09.2024			
Kurczęta typu brojler		5195	5074	5579	
Indory		6660	6660	6660	
Indyczki		6524	6521	6595	
Kaczki typu brojler		5589	n/d	n/d	
Gęsi typu brojler		---	---	---	
Gęsi tuczone		11620	n/d	n/d	
Kury mięsne ze stad repro	n/d	n/d	n/d	n/d	

* Średnia cena ważona wyliczona na podstawie 5 najniższych/najwyższych cen





2. Ceny zakupu w sieciach handlowych

Średnia cena zakupu tuszek i filetów z kurczaka płacone przez podmioty handlu detalicznego w zł/kg
Tydzień 36 (2-8.08.2024)

Towar	CENA [zł/kg]			
	08.08.2024	01.08.2024	Zmiana tygodniowa	Zmiana tygodniowa
Tuszki kurcząt patroszonych 65% kl A	10,95	10,83	1,2%	↓
Filety z kurczaka	19,14	19,04	0,5%	↓

3.Ceny sprzedaży mięsa drobiowego

Towar	Polska		
	Cena [zł/tona]		
	15.09.2024	08.09.2024	Zmiana % w stosunku do poprzedniego okresu
Tuszki kurcząt patroszonych 65% bez szyj	9921,0	10163,5	-2,4
Tuszki kurcząt patroszonych 65% z szyjami	8345,5	8511,4	-1,9
Tuszki indyków patroszonych 73%	13979,4	13833,4	1,1
Ćwiartki z kurczaka	6340,5	6334,8	0,1
Skrzydła z kurczaka	7477,4	7680,9	-2,6
Filety z piersi kurczaka	19616,9	19954,2	-1,7
Nogi z kurczaka	7807,5	7809,6	0,0
Podudzia z kurczaka	8472,0	8160,3	3,8
Uda z kurczaka	8409,6	8621,0	-2,5
Filety z piersi indyka	21194,9	20778,1	2,0
Skrzydła z indyka	9095,6	8891,6	2,3
Udźce z indyka	11264,1	10999,7	2,4
Podudzia z indyka	8124,8	7984,6	1,8
Wątroby z kurczaka	2453,8	2759,0	-11,1
Wątroby z indyka	7499,6	7526,0	-0,4

Towar	Makroregiony											
	Centralny2			Połud-Wsch3			Północny1			Zachodni4		
	Cena [zł/tona]											
	15.09.2024	08.09.2024	Zmiana % w stosunku do poprzedniego okresu	15.09.2024	08.09.2024	Zmiana % w stosunku do poprzedniego okresu	15.09.2024	08.09.2024	Zmiana % w stosunku do poprzedniego okresu	15.09.2024	08.09.2024	Zmiana % w stosunku do poprzedniego okresu
Tuszki kurcząt patroszonych 65% bez szyj	9947,7	10172,3	-2,2	---	---	*	nld	nld	*	9845,4	10116,6	-2,7
Tuszki kurcząt patroszonych 65% z szyjami	8332,7	8491,1	-1,9	8201,2	8468,7	-3,2	nld	nld	*	8892,2	nld	*
Tuszki indyków patroszonych 73%	nld	nld	*	---	---	*	nld	nld	*	nld	nld	*
Ćwiartki z kurczaka	6389,1	6317,0	1,1	5986,5	6250,6	-4,2	6008,3	5785,3	3,9	6307,1	6430,9	-1,9
Skrzydła z kurczaka	7435,7	7797,0	-4,6	6600,9	6708,4	-1,6	8580,0	7913,1	8,4	6029,1	7040,9	-14,4
Filety z piersi kurczaka	19695,6	20122,5	-2,1	18718,8	18933,1	-1,1	19420,2	19802,7	-1,9	19751,6	19520,1	1,2
Nogi z kurczaka	7864,4	7808,4	0,7	nld	nld	*	---	nld	*	6705,9	6583,6	1,9
Podudzia z kurczaka	8788,1	8688,0	1,2	8769,5	8745,3	0,3	nld	nld	*	8304,1	8222,0	1,0
Uda z kurczaka	8672,5	8952,1	-3,1	8688,4	8589,2	1,2	8471,1	nld	*	7001,2	7708,5	-9,2
Filety z piersi indyka	nld	nld	*	nld	nld	*	nld	nld	*	nld	nld	*
Skrzydła z indyka	nld	nld	*	nld	nld	*	nld	nld	*	nld	nld	*
Udźce z indyka	nld	nld	*	nld	nld	*	nld	nld	*	nld	nld	*
Podudzia z indyka	nld	nld	*	nld	nld	*	nld	nld	*	nld	nld	*
Wątroby z kurczaka	2124,9	2582,1	-17,7	6381,5	6519,9	-2,1	3262,3	3086,7	5,7	2922,3	2888,3	1,2
Wątroby z indyka	nld	nld	*	nld	nld	*	nld	nld	*	nld	nld	*

Średnie ceny sprzedaży mięsa drobiowego LUZEM z zakładów drobiarskich oraz rzeźni na rynku KRAJOWYM

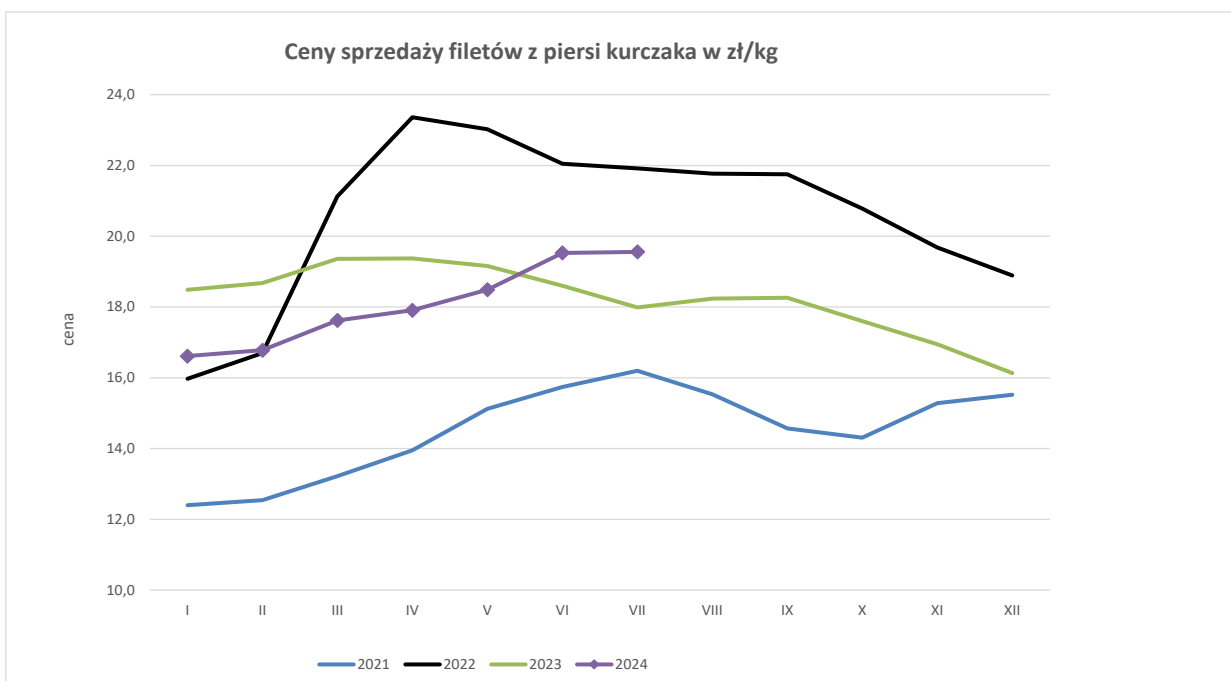
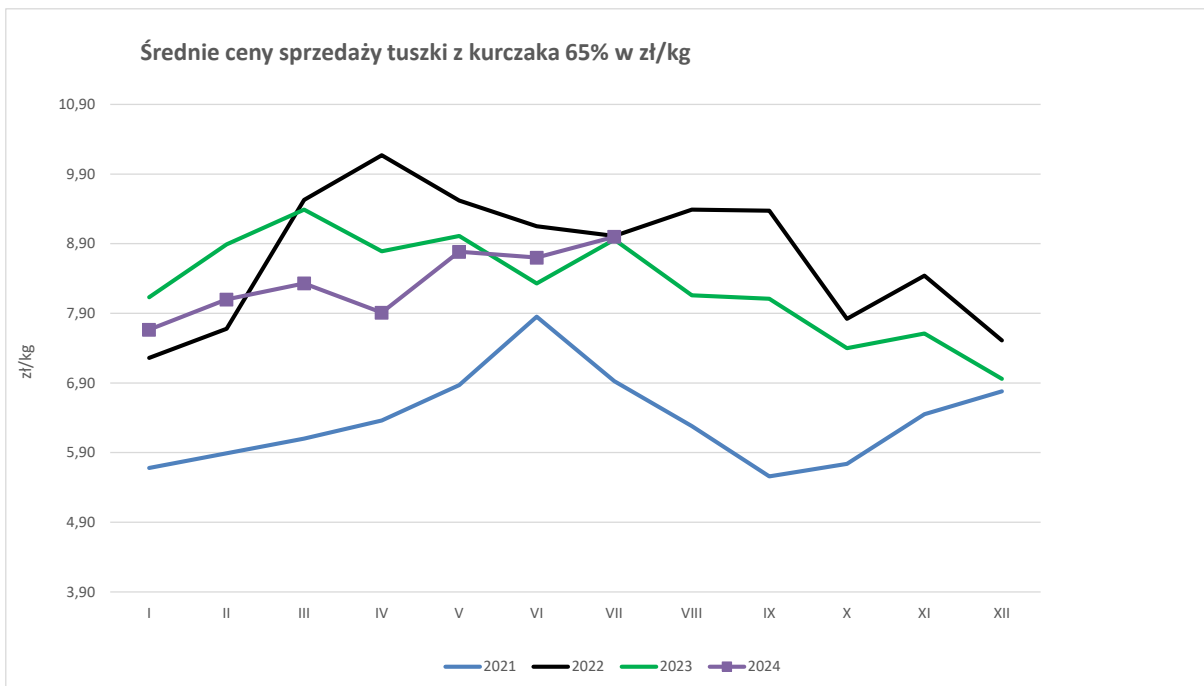
Towar	Polska		
	Cena [zł/tona]		
	15.09.2024	08.09.2024	Zmiana % w stosunku do poprzedniego okresu
Tuszki kurcząt patroszonych 65% bez szyj	9932,09	10167,79	-2,3
Tuszki kurcząt patroszonych 65% z szyjami	8322,24	8492,77	-2,0
Tuszki indyków patroszonych 73%	13979,36	13833,43	1,1
Ćwiartki z kurczaka	6271,88	6295,74	-0,4
Skrzydła z kurczaka	7260,02	7637,36	-4,9
Filety z piersi kurczaka	19215,53	19562,86	-1,8
Nogi z kurczaka	7792,32	7798,16	-0,1
Podudzia z kurczaka	8343,63	7949,56	5,0
Uda z kurczaka	8111,03	8366,41	-3,1
Filety z piersi indyka	21147,02	20591,41	2,7
Skrzydła z indyka	9080,27	8851,43	2,6
Udźce z indyka	11250,86	10983,20	2,4
Podudzia z indyka	8119,02	7974,20	1,8
Wątroby z kurczaka	2276,19	2653,17	-14,2
Wątroby z indyka	7565,61	7609,02	-0,6

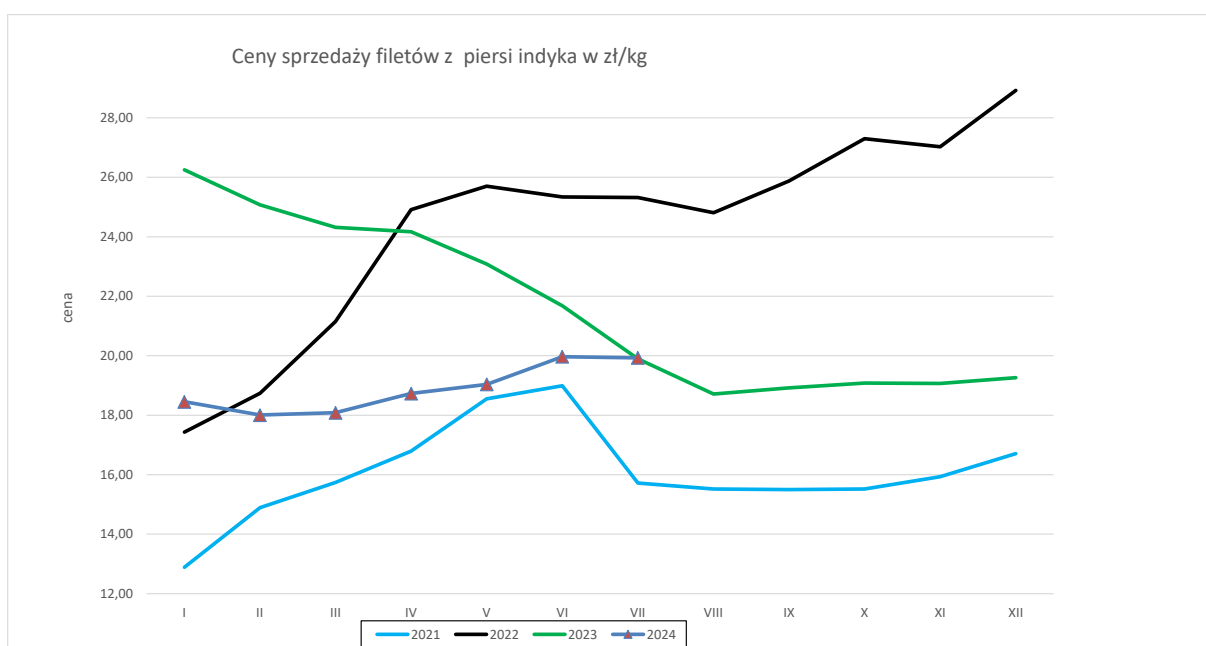
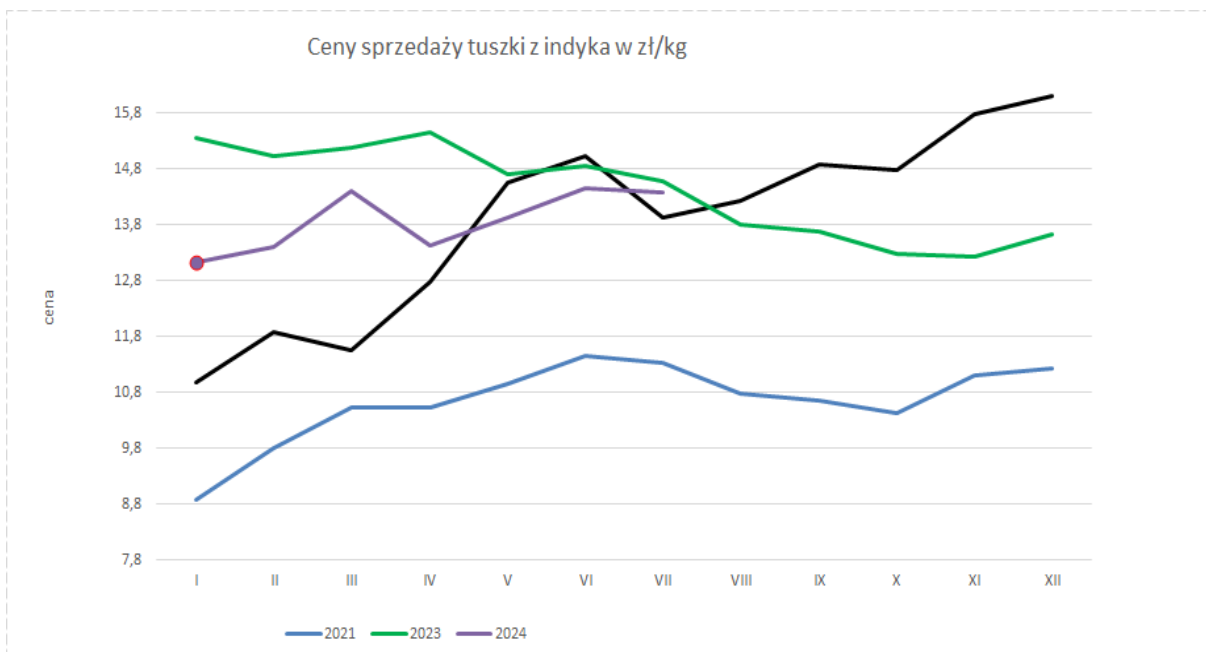
Towar	Makroregiony											
	Centralny2			Połud-Wsch3			Północny1			Zachodni4		
	Cena [zł/tona]											
	15.09.2024	08.09.2024	Zmiana % w stosunku do poprzedniego okresu	15.09.2024	08.09.2024	Zmiana % w stosunku do poprzedniego okresu	15.09.2024	08.09.2024	Zmiana % w stosunku do poprzedniego okresu	15.09.2024	08.09.2024	Zmiana % w stosunku do poprzedniego okresu
Tuszki kurcząt patroszonych 65% bez szyj	9938,71	10173,56	-2,3	---	---	*	n/d	n/d	*	9908,01	10178,22	-2,7
Tuszki kurcząt patroszonych 65% z szyjami	8316,34	8477,05	-1,9	8201,23	8468,71	-3,2	n/d	n/d	*	8832,85	n/d	*
Tuszki indyków patroszonych 73%	n/d	n/d	*	---	---	*	n/d	n/d	*	n/d	n/d	*
Ćwiartki z kurczaka	6307,82	6267,07	0,7	5986,55	6250,60	-4,2	6008,34	5785,34	3,9	6262,45	6402,11	-2,2
Skrzydła z kurczaka	7282,25	7739,04	-5,9	6600,93	6708,39	-1,6	8410,85	8193,45	2,7	4818,43	5460,10	-11,8
Filety z piersi kurczaka	19336,31	19787,07	-2,3	18718,79	18933,05	-1,1	18459,60	18789,13	-1,8	19549,57	19220,06	1,7
Nogi z kurczaka	7856,72	7802,06	0,7	n/d	n/d	*	---	n/d	*	n/d	n/d	*
Podudzia z kurczaka	8720,38	8546,32	2,0	8769,49	8745,30	0,3	n/d	n/d	*	8006,08	7965,00	0,5
Uda z kurczaka	8475,34	8874,90	-4,5	8688,37	8589,18	1,2	8471,14	n/d	*	6493,35	7364,92	-11,8
Filety z piersi indyka	n/d	n/d	*	n/d	n/d	*	n/d	n/d	*	n/d	n/d	*
Skrzydła z indyka	n/d	n/d	*	n/d	n/d	*	n/d	n/d	*	n/d	n/d	*
Udźce z indyka	n/d	n/d	*	n/d	n/d	*	n/d	n/d	*	n/d	n/d	*
Podudzia z indyka	n/d	n/d	*	n/d	n/d	*	n/d	n/d	*	n/d	n/d	*
Wątroby z kurczaka	1922,95	2463,08	-21,9	6381,49	6519,87	-2,1	n/d	3086,65	*	2748,59	2735,23	0,5
Wątroby z indyka	n/d	n/d	*	n/d	n/d	*	n/d	n/d	*	n/d	n/d	*

Średnie ceny sprzedaży mięsa drobiowego KONFEKcjonowanego z zakładów drobiarskich oraz rzeźni na rynku KRAJOWYM

Towar	Polska		
	Cena [zł/tona]		
	15.09.2024	08.09.2024	Zmiana % w stosunku do poprzedniego okresu
Tuszki kurcząt patroszonych 65% bez szyj	9844,2	10101,0	-2,5
Tuszki kurcząt patroszonych 65% z szyjami	9289,0	9239,3	0,5
Tuszki indyków patroszonych 73%	---	---	*
Ćwiartki z kurczaka	7061,4	6991,0	1,0
Skrzydła z kurczaka	8966,5	8086,7	10,9
Filety z piersi kurczaka	20352,0	21022,8	-3,2
Nogi z kurczaka	8329,7	9383,7	-11,2
Podudzia z kurczaka	9016,4	9090,0	-0,8
Uda z kurczaka	8977,3	9082,6	-1,2
Filety z piersi indyka	nld	nld	*
Skrzydła z indyka	nld	nld	*
Udźce z indyka	nld	nld	*
Podudzia z indyka	nld	nld	*
Wątroby z kurczaka	4201,2	4063,3	3,4
Wątroby z indyka	nld	nld	*

Towar	Makroregiony											
	Centralny2			Połud-Wsch3			Północny1			Zachodni4		
	Cena [zł/tona]											
	15.09.2024	08.09.2024	Zmiana % w stosunku do poprzedniego okresu	15.09.2024	08.09.2024	Zmiana % w stosunku do poprzedniego okresu	15.09.2024	08.09.2024	Zmiana % w stosunku do poprzedniego okresu	15.09.2024	08.09.2024	Zmiana % w stosunku do poprzedniego okresu
Tuszki kurcząt patroszonych 65% bez szyj	nld	nld	*	---	---	*	nld	nld	*	nld	nld	*
Tuszki kurcząt patroszonych 65% z szyjami	9842,0	9802,1	0,4	---	---	*	nld	nld	*	nld	nld	*
Tuszki indyków patroszonych 73%	---	---	*	---	---	*	---	---	*	---	---	*
Ćwiartki z kurczaka	6976,3	6888,4	1,3	---	---	*	---	---	*	8070,1	7766,7	3,9
Skrzydła z kurczaka	8863,5	8726,9	1,6	---	---	*	nld	nld	*	8684,6	8875,6	-2,2
Filety z piersi kurczaka	20480,8	21247,6	-3,6	---	---	*	nld	nld	*	20033,5	20065,7	-0,2
Nogi z kurczaka	nld	nld	*	---	---	*	---	---	*	8802,3	9064,1	-2,9
Podudzia z kurczaka	9045,1	9095,4	-0,6	---	---	*	nld	nld	*	8944,0	9061,5	-1,3
Uda z kurczaka	8950,8	9055,8	-1,2	---	---	*	---	---	*	9291,5	9293,5	0,0
Filety z piersi indyka	---	---	*	---	---	*	---	---	*	nld	nld	*
Skrzydła z indyka	---	---	*	---	---	*	---	---	*	nld	nld	*
Udźce z indyka	---	---	*	---	---	*	---	---	*	nld	nld	*
Podudzia z indyka	---	---	*	---	---	*	---	---	*	nld	nld	*
Wątroby z kurczaka	3866,6	3826,1	1,1	---	---	*	nld	---	*	5788,3	5572,3	3,9
Wątroby z indyka	---	---	*	---	---	*	---	---	*	nld	nld	*





OKRES: 2018 - VII.2024 (ceny bez VAT)

SREDNIE CENA SPRZEDAŻY [zł/tonę]

ROK	STYCZEŃ	LUTY	MARZEC	KWIECIEŃ	MAJ	CZERWIEC	LIPIEC	SIERPIEŃ	WRZESIEŃ	PAŹDZIERNIK	LISTOPAD	GRUDZIEŃ
Ćwiartki z kurczaka												
2017	3365,8	3379,0	3519,6	3491,2	3475,5	3626,0	3654,8	3626,4	3563,3	3450,8	3436,7	3250,4
2018	3236,1	3323,0	3442,3	3302,7	3320,9	3407,5	3528,8	3625,9	3690,4	3475,4	3406,8	3187,8
2019	3271,5	3415,3	3658,8	3954,4	4026,7	4126,3	4261,4	4194,9	4128,2	3897,0	3801,0	3948,8
2020	3927,7	3875,9	4085,7	3172,6	3221,1	3563,6	3790,3	3330,5	3503,9	3064,5	3033,5	2962,5
2021	3621,0	3955,8	4202,4	4519,9	4880,2	5030,8	5047,0	4618,0	4188,9	4103,0	4802,2	5259,1
2022	5344,1	5776,6	7395,1	8085,0	7581,8	7352,2	7252,2	6958,4	6963,5	6424,7	6930,7	6479,9
2023	6507,9	7402,0	7707,8	7434,4	7664,7	7627,9	7107,4	6788,6	6509,0	6391,0	6611,6	6128,0
2024	6507,9	6686,6	6682,8	6683,4	7006,4	6944,3	7065,1					
Filety z piersi kurczaka												
2018	13739,5	13984,2	14179,7	14506,9	15034,5	15693,5	15993,9	15799,3	15492,7	14249,3	13516,3	12881,8
2019	13156,5	13666,2	13976,1	14041,6	14092,2	13756,5	13844,4	13643,6	13445,4	12578,3	12284,0	12635,5
2020	12560,9	12841,9	13507,3	11613,3	11690,3	12053,0	12131,3	12132,4	12151,2	11234,9	10645,3	10633,9
2021	12398,9	12537,6	13223,0	13954,9	15123,5	15742,4	16200,9	15525,1	14570,2	14314,9	15284,3	15518,4
2022	15965,2	16695,6	21125,1	23363,2	23017,1	22048,5	21919,5	21774,5	21748,1	20776,6	19679,9	18887,0
2023	18485,1	18675,9	19352,9	19368,7	19151,6	18599,9	17987,3	18237,2	18263,5	17599,9	16945,7	16125,2
2024	18485,1	16775,4	17623,9	17910,6	18493,7	19532,7	19561,0					
Nogi z kurczaka												
2018	5153,2	5160,1	5262,8	5072,9	5125,2	5805,7	5399,8	5433,5	5835,1	5574,5	5735,1	5576,3
2019	5617,1	5788,1	5972,0	5763,6	5989,8	6281,3	6252,9	5983,8	5897,1	5745,3	5457,0	5667,4
2020	5869,8	5469,2	5930,2	5130,2	4947,0	4854,8	5463,6	5022,0	5069,4	4822,4	5007,4	5120,6
2021	5592,4	5877,9	6399,8	7054,4	7244,5	7356,8	7728,7	7506,8	7097,3	6623,5	7010,3	7235,7
2022	7457,1	7998,4	9837,7	10838,3	10719,2	10310,9	10998,1	10898,1	10530,9	10182,7	9320,6	9149,0
2023	8764,6	8821,6	9472,2	8921,3	9660,7	9227,6	8535,33	8294,90	8412,60	7833,70	8004,88	7501,0
2024	7910,2	8320,9	8415,7	8921,3	8506,1	8602,2	8811,6					
Podudzia z kurczaka												
2018	5015,8	5000,8	4938,1	5150,2	5331,6	5436,6	5282,5	5530,5	5399,4	5199,7	5140,1	5033,8
2019	4961,7	5117,3	5248,5	5395,4	5283,9	5454,2	5510,2	5542,3	5373,0	5253,5	5198,9	5305,2
2020	5356,8	5329,9	5583,9	4916,4	4772,1	5162,7	5206,1	4890,0	4862,9	4713,4	4703,2	4736,7
2021	5229,3	5622,4	5739,5	6095,4	6543,5	6764,5	6758,2	6257,6	6257,6	5629,4	6089,2	6336,3
2022	6721,5	6833,9	8301,2	9502,5	9253,9	8966,8	9560,5	8984,0	8925,8	8443,2	8458,4	8223,5
2023	8475,0	8720,8	9280,7	9215,7	9070,0	8831,7	8834,1	8723,0	8392,5	8212,1	8248,7	8169,0
2024	8275,3	8145,4	8264,1	8361,1	8648,2	8648,2	8634,3					
Uda z kurczaka												
2018	5405,1	5357,4	5391,8	5513,5	5563,3	5597,9	5718,8	5841,3	5959,3	5635,6	5663,9	5630,7
2019	5416,8	5572,8	5706,1	5744,9	5715,8	5736,8	5748,4	5791,9	5776,4	5594,4	5481,3	5556,6
2020	5637,9	5545,5	5686,5	5033,9	4995,4	5270,3	5393,5	5485,7	5198,3	4913,1	4788,9	4978,0
2021	5263,7	5295,6	5520,9	6312,1	6910,7	7035,9	7032,0	6952,5	6782,3	6637,5	6895,8	7012,4
2022	7136,3	7698,7	9358,7	10733,5	10799,3	10337,1	10134,4	10137,2	10137,2	10025,9	9633,2	9541,9
2023	9499,2	9585,1	9337,0	9769,4	9319,4	10161,8	10142,0	9921,4	9908,7	9689,8	9567,2	9225,8
2024	9163,5	9195,5	8748,5	8862,2	8913,4	8733,5	9358,2					
Filety z piersi indyka												
2018	16041,1	15026,6	14804,7	14741,7	15421,0	16528,6	16502,1	16394,6	17543,7	18032,3	17792,9	17789,6
2019	17100,2	16872,6	17434,4	18087,6	18712,8	19354,5	19781,5	20602,5	21365,9	21217,0	20679,7	20254,7
2020	19616,4	18801,5	18583,0	16001,0	13974,6	13390,9	13025,9	12249,9	12391,1	12197,5	12006,6	12271,4
2021	12891,3	14899,2	15743,3	16789,8	18554,7	18986,1	17101,9	15723,8	14928,6	15520,7	15927,4	16708,1
2022	17434,1	18736,2	21147,2	24909,8	25698,6	25339,9	25316,1	24813,1	25877,6	27302,5	27032,6	28920,1
2023	26250,2	25077,9	24276,4	24172,4	23084,7	21679,0	19893,6	18705,9	18922,3	19083,7	19072,0	19261,3
2024	18452,8	18004,6	18083,0	18732,1	19037,7	19972,2	19930,1					
Udźce z indyka												
2018	8900,2	8649,6	8886,4	8750,6	8873,1	8730,3	8332,8	8290,3	9008,9	9286,7	9250,8	9414,9
2019	9346,8	9680,9	9898,5	10076,7	10018,1	9894,7	10062,5	9461,2	10280,3	10299,0	10419,0	10426,8
2020	10313,6	10126,9	10425,2	8902,5	7618,7	7488,6	7222,8	6847,9	7019,0	7717,8	7710,2	7538,2
2021	8343,6	10043,2	10759,7	11109,4	12174,0	12034,3	10981,9	10317,2	9531,7	10302,4	10972,4	11347,9
2022	12357,4	14476,0	16590,7	18448,1	18338,6	17672,3	17109,0	16776,6	17018,1	17600,0	17639,0	17772,6
2023	17761,4	17114,6	16862,3	17176,1	16044,5	14317,1	11623,7	10033,8	10209,0	10590,2	10684,7	10438,3
2024	11201,4	11290,0	11166,9	11641,5	12034,4	11908,5	11569,9					
Podudzia z indyka												
2018	4694,7	4484,7	4499,5	4478,4	4553,7	4593,5	4627,0	4529,0	4968,1	5157,6	5046,3	4971,1
2019	5176,5	5236,1	5306,0	5436,6	5606,2	5592,9	5572,4	5591,3	5748,6	5772,6	5679,0	5706,1
2020	5562,3	5579,7	5753,7	5457,3	5014,7	4826,4	4513,5	4113,1	4237,0	4339,4	4505,8	4386,4
2021	4887,6	5749,0	6048,7	6224,2	6880,7	6835,5	6273,0	5937,2	5560,6	5667,0	6021,5	5964,8
2022	6899,4	7870,4	8963,8	9696,8	9874,4	9671,1	10134,4	10492,7	9801,3	10206,2	10469,7	10415,6
2023	10416,5	10369,1	10459,4	10272,8	9718,9	8884,2	7465,6	8723,0	8343,4	6677,8	6878,9	6606,8
2024	6681,4	6930,3	7365,1	7467,5	7607,3	7391,2	7343,1					

Miesięczne ceny tuszek z kurcząt (65%) w UE (za 100kg)

MN/100 KG		2023			2024								
		sierpień	wrzesień	październik	listopad	grudzień	styczeń	luty	marzec	kwiecień	maj	czerwiec	lipiec
Belgium	EUR	232,57	238,85	238,17	228,44	223,72	225,59	229,67	235,24	236,47	235,66	238,76	240,77
Bulgaria	EUR	210,58	206,51	197,26	195,36	195,33	200,43	196,33	211,30	214,39	210,00	212,50	212,81
Bulgaria	BGN	411,84	403,89	385,80	382,09	382,03	391,99	383,99	413,26	419,29	410,72	415,60	416,22
Czechia	EUR	236,27	234,04	231,36	232,04	234,80	233,06	229,01	231,16	231,08	235,50	237,82	234,87
Czechia	CZK	5695,34	5702,02	5685,39	5681,80	5747,70	5760,29	5771,88	5847,40	5841,02	5853,25	5892,07	5931,21
Germany	EUR	409,58	410,87	417,19	419,00	419,00	421,32	422,00	422,90	424,53	424,16	424,00	424,55
Ireland	EUR	249,72	248,56	246,37	240,49	250,90	261,48	262,11	263,20	265,50	267,31	267,40	268,09
Greece	EUR	310,95	313,62	315,23	313,35	331,08	327,61	318,73	320,71	321,58	321,78	322,54	322,58
Spain	EUR	236,09	238,77	241,58	240,83	242,00	237,77	222,18	214,87	216,44	219,50	223,16	225,27
France	EUR	300,00	300,00	300,00	300,00	300,00	300,00	300,00	300,00	300,00	300,00	300,00	300,00
Croatia	EUR	254,81	253,95	252,24	254,52	256,17	255,25	254,65	254,89	252,72	252,39	252,57	251,56
Croatia	HRK	1920,35	1913,91	1901,02	1918,18	1930,64	1923,72	1919,20	1921,01	1904,61	1902,15	1903,47	1895,87
Italy	EUR	331,26	331,90	319,06	314,10	313,00	283,06	268,52	272,32	282,93	300,00	305,63	320,26
Cyprus	EUR	251,08	245,37	246,10	245,68	245,85	245,81	245,81	245,81	245,81	245,91	246,41	246,08
Lithuania	EUR	233,49	224,20	222,57	201,97	226,15	223,01	227,39	228,22	230,21	219,94	223,14	229,75
Hungary	EUR	245,52	241,62	240,26	244,31	238,97	238,86	231,00	228,34	230,67	234,69	233,12	233,91
Hungary	HUF	94549,17	93201,96	92650,93	92652,44	91211,51	91150,78	89622,74	90112,69	90543,38	90974,61	91840,51	91746,91
Malta	EUR	286,24	283,33	283,33	283,33	283,33	283,98	290,00	280,97	283,33	283,33	283,33	283,33
Austria	EUR	348,38	353,60	342,15	344,78	348,15	344,92	342,49	340,95	337,47	335,29	340,39	343,70
Poland	EUR	183,28	176,89	165,82	173,17	163,92	176,82	186,11	193,49	190,32	202,68	200,83	210,01
Poland	PLN	816,66	811,65	749,82	763,05	710,59	771,20	805,51	833,51	818,73	868,21	866,67	899,58
Portugal	EUR	247,50	247,50	247,50	247,50	247,50	242,50	239,66	235,00	234,67	231,61	240,00	241,61
Romania	EUR	212,06	210,74	208,93	208,88	210,49	215,42	210,84	210,36	210,43	211,58	213,00	217,62
Romania	RON	1047,96	1045,99	1038,08	1038,13	1046,31	1071,69	1048,95	1045,67	1046,47	1052,71	1060,06	1082,01
Slovenia	EUR	299,29	305,63	303,37	295,74	305,70	299,46	294,63	290,77	296,10	291,18	297,59	295,28
Slovakia	EUR	246,87	245,95	250,63	244,26	238,91	236,29	235,88	237,06	228,58	224,88	228,94	232,39
Finland	EUR	336,53	335,27	337,57	339,34	338,90	338,31	336,10	308,57	305,70	300,16	298,43	299,43
Sweden	EUR	299,86	289,14	298,62	309,33	324,44	314,35	326,86	313,60	316,58	321,07	336,63	343,42
Sweden	SEK	3540,55	3426,77	3475,23	3578,03	3634,23	3543,52	3678,48	3544,90	3667,63	3736,16	3805,13	3954,65
EU	EUR	271,29	270,35	267,51	268,36	267,26	266,31	264,11	264,85	266,01	270,98	272,38	276,37

Porównanie aktualnych średnich cen skupu i sprzedaży drobiu z zakładów drobiarskich z cenami sprzed tygodnia, miesiąca oraz roku

Towar	Cena [zł/tona]				
	08.09.2024	01.09.2024	10.09.2023	Zmiana % w stosunku do poprzedniego okresu	Zmiana % w stosunku do okresu sprzed roku
Kurczęta typu brojler	5195	5226	5284	-0,6	-1,7
Indory	6660	6624	5946	0,5	12,0
Indyczki	6524	6592	6006	-1,0	8,6
Kaczki typu brojler	5589	5598	7228	-0,2	-22,7
Tuszki kurcząt patroszonych 65% bez szyj	10175	10185	9363	-0,1	8,7
Tuszki kurcząt patroszonych 65% z szyjami	8525	9043	8000	-5,7	6,6
Ćwiartki z kurczaka	6451	6817	6474	-5,4	-0,4
Filety z piersi kurczaka	20059	19761	18113	1,5	10,7
Filety z piersi indyka	20402	20568	18583	-0,8	9,8
Skrzydła z indyka	8891	8737	8067	1,8	10,2
Udźce z indyka	10995	10878	9964	1,1	10,3
Podudzia z indyka	7881	7547	6144	4,4	28,3

Dodatkowe informacje

1. **Biuletyn „Rynek mięsa drobiowego”** wydawany jest co tydzień i ukazuje się w każdy czwartek.
2. **Informacje zamieszczane w niniejszym biuletynie** przekazywane są przez podmioty włączone do Zintegrowanego Systemu Rolniczej Informacji Rynkowej (ZSRIR).
3. **Publikowanie danych pochodzących z raportu możliwe jest wyłącznie z podaniem źródła.**
4. **Ceny skupu i sprzedaży nie zawierają podatku VAT.**
5. **Cena skupu** - stanowi średnią cenę płaconą producentowi przez przedsiębiorcę skupującego artykuły rolno-spożywcze bezpośrednio od producentów, uwzględniającą zastosowane do ceny produktu dodatki lub potrącenia (z wyjątkiem kosztów transportu, składowania, palet oraz ubezpieczenia), obliczoną jako iloraz wartości (bez podatku od towarów i usług) i ilości artykułów rolno-spożywczych skupionych w okresie zbierania danych rynkowych,
6. **Cena zakupu** stanowi średnią cenę, którą nabywca artykułu rolno-spożywczego płaci dostawcy, uwzględniającą zastosowane do ceny produktu dodatki lub potrącenia (z wyjątkiem kosztów transportu, składowania, palet oraz ubezpieczenia), obliczoną jako iloraz wartości (bez podatku od towarów i usług) i ilości artykułów rolno-spożywczych zakupionych w okresie zbierania danych rynkowych.
7. **Cena sprzedaży** - stanowi średnią cenę, którą otrzymał producent lub dostawca artykułu rolno-spożywczego od nabywcy artykułu, uwzględniającą zastosowane do ceny produktu dodatki lub potrącenia (z wyjątkiem kosztów transportu, składowania, palet oraz ubezpieczenia), obliczoną jako iloraz wartości (bez podatku od towarów i usług) i ilości artykułów rolno-spożywczych sprzedanych w okresie zbierania danych rynkowych.
8. **Prezentowane ceny** są to ceny średnie, ważone (wg wolumenu).
9. **Daty prezentowane w tabelach** oznaczają ostatni dzień analizowanego tygodnia tj. poniedziałek - niedziela.
10. **Objaśnienie skrótów:**
 - a) nld - niewystarczająca liczba danych do prezentacji.
11. **MAKROREGIONY:**

Centralny: mazowieckie, łódzkie

Południowo-Wschodni: lubelskie, świętokrzyskie, podkarpackie, małopolskie, śląskie.

Północny: pomorskie, warmińsko – mazurskie, podlaskie, kujawsko – pomorskie.

Zachodni: opolskie, dolnośląskie, wielkopolskie, lubuskie, zachodnio-pomorskie.

Polski eksport, import mięsa drobiowego i podrobów (0207) i drobiu żywego (0105) za 2022r
dane ostateczne

Mięso drobiowe - kod CN 0207

WAŻNIEJSZE KRAJE

IMPORT							
2021r				2022r			
Kraj	Wartość [tys. EUR]	Wartość [tys. PLN]	Wolumen [tony]	Kraj	Wartość [tys. EUR]	Wartość [tys. PLN]	Wolumen [tony]
OGÓLEM	106 485	486 452	77 632	OGÓLEM	120 851	565 166	71 480
Niemcy	39 469	179 948	30 751	Ukraina	44 620	209 981	21 320
Ukraina	25 594	117 246	13 225	Niemcy	30 699	142 846	26 227
Włochy	6 108	27 899	4 740	Holandia	8 516	39 801	3 799
Holandia	5 287	24 096	3 932	Węgry	7 816	36 561	5 874
Węgry	4 553	20 847	5 616	Włochy	6 926	32 436	3 227
Francja	4 416	20 199	2 504	Francja	4 338	20 053	1 611
Dania	4 294	19 645	5 088	Tajlandia	3 250	15 050	984
Hiszpania	3 484	15 900	1 851	Brazylia	2 703	12 665	708
Republika Czeska	3 324	15 169	2 140	Słowacja	2 645	12 295	718
Tajlandia	3 087	14 127	1 393	Dania	2 046	9 519	2 348
Belgia	1 346	6 136	1 916	Hiszpania	1 834	8 569	1 013
Słowacja	1 081	4 948	769	Belgia	1 320	6 081	1 214
Brazylia	1 009	4 599	416	Republika Czeska	1 138	5 288	440
Szwecja	561	2 571	553	Litwa	652	3 048	514
Wielka Brytania	529	2 410	626	Wielka Brytania	632	2 921	420
Cypr	515	2 358	560	Luksemburg	526	2 467	141

drób żywy - kod CN 0105

WAŻNIEJSZE KRAJE

EKSPORT							
2021r				2022r			
Kraj	Wartość [tys. EUR]	Wartość [tys. PLN]	Wolumen [tony]	Kraj	Wartość [tys. EUR]	Wartość [tys. PLN]	Wolumen [tony]
OGÓLEM	70 463	321 870	37 682	OGÓLEM	74 931	349 627	32 126
Niemcy	45 755	209 071	30 479	Niemcy	48 490	225 731	27 400
Ukraina	12 184	55 640	1 535	Ukraina	9 476	44 370	988
Litwa	4 881	22 365	1 079	Litwa	8 529	39 952	1 441
Holandia	3 723	16 949	3 829	Węgry	2 166	10 116	129
Łotwa	1 352	6 149	461	Białoruś	1 981	9 274	176
Słowacja	943	4 287	137	Holandia	1 378	6 458	1 640
Rumunia	596	2 725	71	Łotwa	859	4 047	241
Węgry	592	2 697	68	Francja	768	3 653	31
Republika Czeska	348	1 586	17	Republika Czeska	347	1 626	24
Białoruś	30	135	1	Portugalia	246	1 163	7
Austria	26	118	1	Włochy	195	919	24
Francja	17	78	1	Słowacja	182	855	11
Estonia	15	68	4	Albania	109	512	5

drób żywy - kod CN 0105
WAŻNIEJSZE KRAJE

IMPORT							
Kraj	Wartość [tys. EUR]	2021r			Kraj	2022r	
		Wartość [tys. PLN]	Wolumen [tony]	Wartość [tys. PLN]		Wolumen [tony]	
OGÓLEM	163 922	748 123	129 429	OGÓLEM	236 846	1 108 860	166 550
Holandia	38 280	174 670	32 325	Holandia	43 869	205 111	29 443
Niemcy	29 542	134 796	14 457	Węgry	31 316	146 403	22 768
Węgry	22 712	103 707	23 151	Republika Czeska	31 172	146 189	25 686
Republika Czeska	18 332	83 629	17 656	Niemcy	28 989	135 220	16 788
Słowacja	10 646	48 697	17 857	Litwa	22 619	106 438	26 489
Dania	10 544	48 101	1 277	Słowacja	20 214	94 564	22 665
Francja	10 272	46 908	3 250	Dania	16 235	76 074	1 603
Wielka Brytania	6 615	30 178	336	Austria	14 483	68 418	6 116
Litwa	6 107	27 781	8 463	Wielka Brytania	10 214	47 541	114
Austria	4 921	22 509	330	Francja	6 631	30 991	2 320
Belgia	1 756	8 009	858	Hiszpania	2 649	12 315	1 011
Szwecja	1 088	4 959	2 899	Belgia	2 010	9 354	704
Portugalia	1 021	4 658	1 425	Portugalia	1 888	8 794	1 802
Łotwa	785	3 587	3 148	Włochy	1 204	5 637	1 751