

Zgłoś suszę rolniczą – kampania 2024

Instrukcja użytkownika

Numer wersji: 1.4

Data utworzenia: 2023-07-21

Data ostatniej aktualizacji: 2024-07-03

Zgłoś suszę rolniczą – kampania 2024

Spis treści

Spis treści.....	2
Metryka dokumentu.....	3
Historia zmian	3
1. Wprowadzenie	4
2. Wybór kampanii.....	5
3. Logowanie	6
3.1. Logowanie za pomocą profilu zaufanego.....	7
4. Informacje o wnioskodawcy.....	10
5. Importowanie danych	11
6. Informacje o gospodarstwie.....	14
7. Wniosek o oszacowanie szkód w wyniku suszy w gospodarstwie rolnym	16
7.1. Sekcja 1. Informacje o uprawach i szkodach w wyniku suszy.....	18
7.2. Sekcja 2. Informacje o ubezpieczeniu.....	39
7.3. Sekcja 3. Wniosek o komisję składany w urzędzie gminy.....	40
7.4. Sekcja 4. Podgląd, ponowne importowanie danych, podpisanie i wysyłka wniosku	41
8. Jak usunąć wersję roboczą wniosku	48
9. Statusy wniosku.....	50
10. Wykaz powiadomień e-mail.....	52
11. Do kogo i w jaki sposób zgłaszać problemy	53

Zgłoś suszę rolniczą – kampania 2024

Metryka dokumentu

Projekt:	Zgłoś suszę rolniczą – kampania 2024
Data utworzenia:	2023-07-21
Data ostatniej aktualizacji:	2024-07-03

Historia zmian

Data	Autor	Wersja	Opis i odwołanie do poprzedniej wersji
2023-07-21	Ministerstwo Rolnictwa i Rozwoju Wsi	1.0, 1.1	Przygotowanie instrukcji
2023-09-19	Centralny Ośrodek Informatyki	1.2	Aktualizacja instrukcji
2023-10-27	Centralny Ośrodek Informatyki	1.3	Aktualizacja instrukcji
2024-07-03	Centralny Ośrodek Informatyki	1.4	Aktualizacja instrukcji

Zgłoś suszę rolniczą – kampania 2024

1. Wprowadzenie

Instrukcja opisuje, jak korzystać z aplikacji Susza, w której można zgłosić suszę rolniczą.

Do aplikacji masz dostęp w każdym momencie i logujesz się zawsze do konkretnej kampanii programu Susza. Jeśli żadna z kampanii nie jest w tej chwili otwarta, możesz zalogować się do kampanii zamkniętej i przeglądać wnioski złożone wcześniej.



gov.pl | Serwis Rzeczypospolitej Polskiej

Zgłoś szkodę rolniczą

Uwaga: Tylko posiadacz gospodarstwa może zgłosić szkodę rolniczą. Wniosek zostanie rozpatrzony, jeśli będzie potwierdzony podpisem zaufanym posiadacza.

Logowanie

Wybierz rok *

2024

POTWIERDŹ I PRZEJDŹ DO LOGOWANIA

Co się zmieniło w aplikacji od 2023 r.:

- Usunęliśmy sekcję **Informacje o produkcji zwierzęcej**.
- Usunęliśmy możliwość dodania zdjęć upraw.
- Dodaliśmy opcję wyboru **Wniosek o komisję składany w urzędzie gminy**.
- Rozbudowaliśmy nazewnictwo statusów sprawy.
- Dodaliśmy powiadomienia e-mail o zmianie statusu sprawy.

Pamiętaj!

- Wniosek powinien być złożony i podpisany podpisem zaufanym przez tę samą osobę, która składała wniosek o płatności bezpośrednie w 2024 roku.
- Nie możesz wycofać wniosku, który został zatwierdzony podpisem zaufanym.
- Jeśli posiadasz więcej niż jedno gospodarstwo, każdy ze składanych wniosków musisz dodać do konkretnego gospodarstwa.

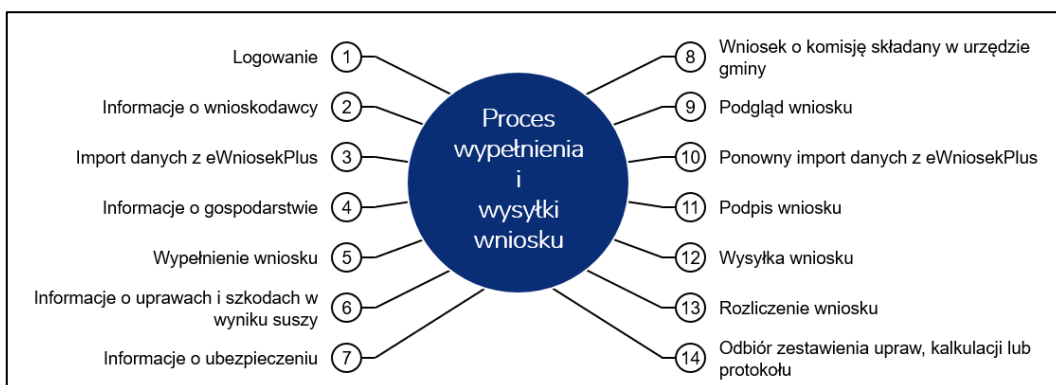
Zgłoś suszę rolniczą – kampania 2024

Zanim przystąpisz do składania wniosku:

- Przygotuj następujące dane i sprawdź wcześniej ich poprawność:
 - nazwa użytkownika lub adres e-mail oraz hasło do profilu zaufanego
 - login (ID producenta rolnego) oraz hasło do aplikacji eWniosekPlus.
- Miej pod ręką swój naładowany telefon komórkowy (otrzymasz sms z kodem autoryzacyjnym).
- Jeśli Twoje gospodarstwo jest lub było ubezpieczone w dniu wystąpienia szkód, musisz załączyć skan polisy ubezpieczeniowej (w formacie .jpg, .png lub .pdf, maksymalnie 5 plików po 5 MB każdy). Przygotuj sobie taki dokument wcześniej i miej go na komputerze.
- Wejdź na stronę suszy (<https://aplikacje.gov.pl/app/susza>) w trybie incognito.

Teraz możesz przystąpić do składania wniosku o suszę.

Proces wypełnienia i wysyłki wniosku wygląda tak:




2. Wybór kampanii

Wejdź na <https://aplikacje.gov.pl/app/susza>.

Wybierz z listy rok, za który chcesz złożyć wniosek. Kliknij **Potwierdź i przejdź do logowania**.

Uwaga! Kampanie na lata 2020, 2021, 2022 i 2023 są zamknięte. Możesz zobaczyć swoje wnioski, ale nie możesz ich zmienić ani dodać nowych.

Zgłoś suszę rolniczą – kampania 2024

 Serwis Rzeczypospolitej Polskiej

Zgłoś szkodę rolniczą

Uwaga: Tylko posiadacz gospodarstwa może zgłosić szkodę rolniczą. Wniosek zostanie rozpatrzony, jeśli będzie potwierdzony podpisem zaufanym posiadacza.

Logowanie

Wybierz rok *

- 2024
- 2020
- 2021
- 2022
- 2023
- 2024

POTWIERDŹ I PRZEJDŹ DO LOGOWANIA

Masz pytania merytoryczne?
Skontaktuj się z [Ministerstwem Rolnictwa i Rozwoju Wsi](#).

Jest problem z działaniem aplikacji?
Wyślij zgłoszenie na adres susza@coi.gov.pl



Podaj informacje, które umożliwią obsługę zgłoszenia:

- numer identyfikacyjny producenta rolnego,
- zrzut ekranu z komunikatem błędu,
- datę i godzinę wystąpienia błędu,
- szczegółowy opis problemu.

3. Logowanie

Najlepiej będzie, jeśli do aplikacji zalogujesz się za pomocą profilu zaufanego.

W dalszych krokach wniosek trzeba podpisać podpisem zaufanym. Jeśli już na samym początku zalogujesz się do swojego profilu zaufanego, łatwiej będzie złożyć podpis na końcu. Podpis zaufany powiązany jest z konkretnym profilem zaufanym.

Zaloguj się do usługi aplikacji.test.gov.pl

Wybierz bezpieczny sposób logowania

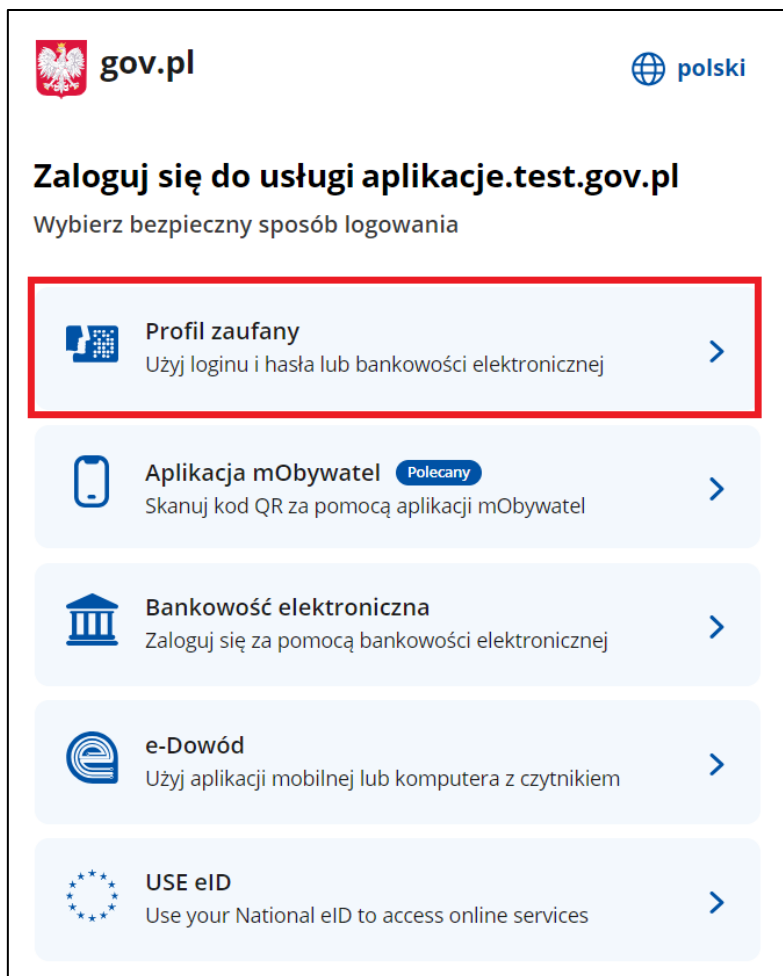
- Profil zaufany**
Użyj loginu i hasła lub bankowości elektronicznej
- Aplikacja mObywatel **Polecany**
Skanuj kod QR za pomocą aplikacji mObywatel
- Bankowość elektroniczna
Zaloguj się za pomocą bankowości elektronicznej
- e-Dowód
Użyj aplikacji mobilnej lub komputera z czytnikiem
- USE eID
Use your National eID to access online services

Zgłoś suszę rolniczą – kampania 2024

Pamiętaj! Nie udostępniaj osobom trzecim swoich danych do logowania – zarówno do profilu zaufanego, jak i do aplikacji eWniosekPlus!

3.1. Logowanie za pomocą profilu zaufanego

Wybierz z listy **Profil zaufany**.




Profil zaufany to środek identyfikacji elektronicznej. Zawiera zestaw danych identyfikujących i opisujących osobę fizyczną, która posiada pełną albo ograniczoną zdolność do czynności prawnych. Możesz mieć tylko jeden ważny profil zaufany, ponieważ jest on przypisany do konkretnego, niepowtarzalnego numeru PESEL.

Pamiętaj! Nie udostępniaj nikomu swojego profilu zaufanego, podobnie jak nie przekazujesz nikomu swojego dowodu osobistego ani danych do logowania na swoim koncie bankowym.

Zgłoś suszę rolniczą – kampania 2024

Jeśli nie masz profilu zaufanego lub Twój bank nie udostępnia logowania

Kliknij **Załoś profil**. Aplikacja przeniesie Cię do strony, gdzie możesz założyć profil zaufany. Znajdziesz tam dokładne instrukcje, jak to zrobić.

Login  Profil zaufany

Zaloguj się za pomocą nazwy użytkownika lub adresu e-mail

PL | UA

Nazwa użytkownika lub adres e-mail

Nie pamiętam nazwy użytkownika

Hasło

Nie pamiętam hasła
























ZALOGUJ SIĘ

Nie masz profilu zaufanego?
Twój bank lub dostawca nie udostępnia logowania?

ZALÓŻ PROFIL

LUB

Zaloguj się przy pomocy banku lub innego dostawcy

Nie można założyć profilu zaufanego dla firmy. Profilu zaufanego możesz jednak używać, gdy załatwisz sprawy urzędowe, które dotyczą Twojej firmy.

Jeśli masz już profil zaufany

Jeśli korzystasz już z profilu zaufanego, wybierz w kolejnym kroku sposób na zalogowanie się do niego.

- 1.) Zaloguj się pomocą nazwy użytkownika lub adresu e-mail.
- 2.) Zaloguj się przy pomocy banku lub innego dostawcy.

Zgłoś suszę rolniczą – kampania 2024

Profil zaufany jest powiązany tylko z jednym bankiem. Gdy zmienisz bank, musisz założyć profil zaufany w nowym banku i tym samym poprzedni profil zostanie unieważniony.

Login
Profil zaufany

Zaloguj się za pomocą nazwy użytkownika lub adresu e-mail

PL | UA

Nazwa użytkownika lub adres e-mail

Nie pamiętam nazwy użytkownika

Hasło

Nie pamiętam hasła

ZALOGUJ SIĘ

Nie masz profilu zaufanego?
Twój bank lub dostawca nie udostępnia logowania?

ZALÓŻ PROFIL

LUB

Zaloguj się przy pomocy banku lub innego dostawcy

Logowanie za pomocą loginu i hasła zawsze trzeba potwierdzić kodem autoryzacyjnym. Kod dostaniesz SMS-em na swój numer telefonu.

Potwierdź logowanie

Wpisz poniżej kod autoryzacyjny, który wysłaliśmy na twój telefon.

Kod SMS nr 1 z 12.06.2024

ANULUJ

POTWIERDŹ

Zgłoś suszę rolniczą – kampania 2024

Wpisz kod i kliknij **Potwierdź**. Wyświetli się strona **Więcej możliwości w profilu zaufanym**.

Login Profil zaufany

Zamknij

Więcej możliwości w profilu zaufanym

Nowa metoda autoryzacji

Potwierdzaj logowanie, podpisy i zmiany w profilu aplikacją mobilną mObywatel zamiast kodami SMS czy e-bankowością. Wystarczy, że otworzysz powiadomienie w telefonie i naciśniesz "Potwierdź".

Powiadomienia z profilu zaufanego

W aplikacji mObywatel możesz dostawać powiadomienia dotyczące twojego profilu zaufanego. Możesz wybrać, jakich informacji potrzebujesz.

Jak włączyć powiadomienia?

1. Zainstaluj w telefonie aplikację mObywatel.
2. Zaloguj się w przeglądarce do swojego profilu zaufanego.
3. Włącz powiadomienia w zakładce "Powiadomienia".
4. Jeśli chcesz zmienić metodę autoryzacji, wejdź w "Szczegóły profilu".

POBIERZ
Google Play
Pobierz aplikację na system Android

POBIERZ w
App Store
Pobierz aplikację na system iOS

Jeśli wybierzesz "Nie pokazuj więcej", nie zobaczysz takiej wiadomości przez następne 180 dni.

NIE POKAZUJ WIĘCEJ **PRZYPOMNIJ MI PÓŹNIEJ**

Kliknij **Zamknij** w prawym górnym rogu strony. Wyświetli się strona **Zgłoś szkodę rolniczą 2024**.

4. Informacje o wnioskodawcy

Po zalogowaniu na ekranie zobaczysz swoje imię, nazwisko oraz numer PESEL – dane pobierane są z Węzła Krajowego (WK).


Uzupełnij dane kontaktowe:

- numer telefonu (niewymagane)
- adres e-mail (wymagane).

Zaznacz zgodę na przetwarzanie danych osobowych.

Gdy uzupełnisz pola obowiązkowe (oznaczone czerwoną gwiazdką), kliknij **Zatwierdź** i przejdź do kolejnego ekranu.

Zgłoś suszę rolniczą – kampania 2024


Serwis Rzeczypospolitej Polskiej

Zgłoś szkodę rolniczą 2024

Informacje o wnioskodawcy

Uzupełnij i potwierdź dane

ⓘ * Pola obowiązkowe

Dane osobowe

Wnioskodawca

Numer PESEL

Numer telefonu

Adres e-mail *

*Niniejszym, w celu sporządzenia protokołu oszacowania wysokości i zakresu szkód, wyrażam zgodę na przetwarzanie podanych przeze mnie danych osobowych, wyszczególnionych w punktach 1 do 6 niniejszego wniosku, zgodnie z przepisami rozporządzenia Parlamentu Europejskiego i Rady (UE) 2016/679 z 27.04.2016 r. w sprawie ochrony osób fizycznych w związku z przetwarzaniem danych osobowych i w sprawie swobodnego przepływu takich danych oraz uchylenia dyrektywy 95/46/WE (Dz. Urz. UE L 119) - ogólne rozporządzenie o ochronie danych (Dz. Urz. UE L 119 z 04.05.2016, str. 1 oraz Dz. Urz. UE L 127 z 23.05.2018, str. 2).

Jestem świadomy/a, że podanie danych jest dobrowolne, ale niezbędne do realizacji celu wskazanego w ich treści.
Administratorem danych osobowych jest Minister Cyfryzacji, mający siedzibę w Warszawie (00-060) przy ul. Królewskiej 27. Inspektorem ochrony danych, wyznaczonym przez Ministra Cyfryzacji można się skontaktować pod adresem email: iod@mc.gov.pl

ANULUJ

ZATWIERDŹ

5. Importowanie danych

Zaloguj się do eWniosekPlus, aby pobrać listę zgłoszonych przez Ciebie działek i upraw.

Aby się zalogować, wprowadź **login** (ID producenta rolnego) i **hasło** – te same, których używasz do logowania do eWniosekPlus.

Zaznacz zgodę na pobranie tych danych.


Zgłoś suszę rolniczą – kampania 2024

Proces pobierania danych rozpocznie się, gdy klikniesz **Zaloguj i pobierz dane**.

Zgłoś szkodę rolniczą 2024

Importowanie danych

Uwaga: Tylko posiadacz gospodarstwa może zgłosić szkodę rolniczą. Wniosek zostanie rozpatrzony, jeśli będzie potwierdzony podpisem zaufanym posiadacza.



Zaimportuj dane z eWniosek Plus

Wpisz dane dostępne do eWniosekPlus, abyśmy mogli pobrać informacje o Twoich działkach rolnych, które wskazałeś we wniosku o dopłatę obszarową.

*** Pola obowiązkowe**

Login *

Hasło *

Nie pamiętam hasła

* Wyrażam zgodę na pobranie z systemu eWniosekPlus zgłoszonych przeze mnie we WNIOSKU O PRYZNANIE PŁATNOŚCI NA ROK 2024 w ramach wsparcia bezpośredniego oraz PROW 2014-2020 i WPR 2024-2027 danych upraw w celu sporządzenia informacji z oszacowania wysokości i zakresu szkód.


ANULUJ **ZALOGUJ I POBIERZ DANE**

Jeżeli proces przebiegnie prawidłowo, na ekranie zobaczysz komunikat o sukcesie. Kliknij **Dalej** i rozpocznij wypełnianie wniosku.

Zgłoś suszę rolniczą – kampania 2024

Zgłoś szkodę rolniczą 2024

Importowanie danych

 **Uwaga:** Tylko posiadacz gospodarstwa może zgłosić szkodę rolniczą. Wniosek zostanie rozpatrzony, jeśli będzie potwierdzony podpisem zaufanym posiadacza.

Importowanie danych z eWniosekPlus



Sukces

Importowanie danych powiodło się

DALEJ

Jeżeli proces się nie powiedzie, zobaczysz komunikat z informacją o niepowodzeniu i przycisk **Powrót**. Kliknij go, aby poprawić dane i ponownie się zalogować.

Zgłoś szkodę rolniczą 2024

Importowanie danych

Importowanie danych z eWniosekPlus



Niepowodzenie

Brak uprawnień do pobrania informacji o uprawach (Data: 2024-06-13 13:18:44, UUID: 9ed03cd61f13390a)

POWRÓT

Jeżeli spróbujesz zaimportować dane z konta eWniosekPlus, które już wcześniej zostały zaimportowane przez innego użytkownika, zobaczysz komunikat o treści Niepowodzenie. Ktoś inny rozpoczął już wnioskowanie dla tego gospodarstwa.

Zgłoś suszę rolniczą – kampania 2024

Zgłoś szkodę rolniczą 2024

< Zarządzanie wnioskami

Importowanie danych

Importowanie danych z eWniosekPlus



Niepowodzenie

Ktoś inny rozpoczął już wnioskowanie dla tego gospodarstwa (Data: 2024-06-17 08:51:26, UUID: 06f0fde2eb940de7)

POWRÓT

6. Informacje o gospodarstwie

Wprowadź teraz dane o gospodarstwie.

Dane producenta rolnego

Wskaż, czy składasz wniosek jako osoba fizyczna czy prowadzisz gospodarstwo jako osoba prawna, spółka cywilna lub jednostka organizacyjna nieposiadająca osobowości prawnej.

- Jeżeli wybierzesz opcję **osoba fizyczna**, to w polach imię i nazwisko producenta rolnego oraz PESEL pojawią się dane z Węzła Krajowego (WK).

Zgłoś szkodę rolniczą 2024

Informacje o gospodarstwie

ⓘ * Pola obowiązkowe

Dane producenta rolnego

Numer identyfikacyjny producenta rolnego

Osoba fizyczna Osoba prawna, spółka cywilna lub jednostka organizacyjna nieposiadająca osobowości prawnej

Imię i nazwisko producenta rolnego Nr PESEL
_____ _____

Zgłoś suszę rolniczą – kampania 2024

- Jeżeli wybierzesz opcję **osoba prawna, spółka cywilna lub jednostka organizacyjna nieposiadająca osobowości prawnej**, wpisz nazwę producenta rolnego oraz NIP.

Zgłoś szkodę rolniczą 2024

Informacje o gospodarstwie

ⓘ * Pola obowiązkowe

Dane producenta rolnego

Numer identyfikacyjny producenta rolnego

██████████

Osoba fizyczna Osoba prawna, spółka cywilna lub jednostka organizacyjna nieposiadająca osobowości prawnej

Nazwa producenta rolnego *

NIP *

Siedziba gospodarstwa rolnego

Wprowadź adres siedziby swojego gospodarstwa.

Pamiętaj! Od adresu siedziby gospodarstwa zależy, do którego urzędu wojewódzkiego zostanie skierowany Twój wniosek.

Wybierz z listy województwo, powiat i gminę. Wpisz miejscowość, ulicę (jeśli jest), numer, kod pocztowy oraz pocztę.

Kliknij **Zatwierdź**.

Zgłoś suszę rolniczą – kampania 2024

Siedziba gospodarstwa rolnego

Województwo *

Powiat *

Gmina *

Miejscowość *

Ulica Numer *

Kod pocztowy * Poczta *

ZATWIERDŹ

7. Wniosek o oszacowanie szkód w wyniku suszy w gospodarstwie rolnym

Na górze znajduje się:

- informacja o **Wnioskodawcy**

Jeśli chcesz edytować dane kontaktowe, kliknij [Edytuj dane wnioskodawcy](#).

- Numer identyfikacyjny producenta rolnego**

Możesz zmienić typ podmiotu, w imieniu którego składasz wniosek (osoba fizyczna lub osoba prawna) i edytować adres siedziby gospodarstwa. Aby to zrobić, kliknij [Edytuj dane gospodarstwa](#).

W dalszej części ekranu znajdziesz sekcje, które trzeba uzupełnić. Każda z nich opisana będzie oddzielnie w dalszej części instrukcji.

- Informacje o uprawach i szkodach w wyniku suszy**
W tej sekcji uzupełnisz informacje dotyczące Twoich działek rolnych i upraw oraz oznaczysz, które tereny są dotknięte suszą.
- Informacje o ubezpieczeniu**
W tej sekcji wskażesz, czy w dniu wystąpienia szkód Twoje

Zgłoś suszę rolniczą – kampania 2024

gospodarstwo było ubezpieczone. Jeżeli tak, tu dołączysz odpowiednią dokumentację.

- **Wniosek o komisję składany w urzędzie gminy**

W tej sekcji musisz się zadeklarować, czy w urzędzie gminy jest lub będzie złożony albo nie został i nie zostanie złożony przez Ciebie wniosek o powołanie komisji ds. szacowania szkód spowodowanych wystąpieniem suszy.

- **Podgląd i wysyłka wniosku**

W tej sekcji możesz podejrzeć swój wniosek (wszystkie podane do tej pory informacje) i pobrać plik PDF z jego zawartością. Jest to ostatni krok, który pozwoli Ci podpisać i wysłać wniosek.

Zgłoś szkodę rolniczą 2024

< Zarządzanie wnioskami

Wnioskodawca: ██████████ Numer identyfikacyjny producenta rolnego: ██████████
tel. ██████████ Warszawa (Mazowieckie)
[Edytuj dane wnioskodawcy](#) [Edytuj dane gospodarstwa](#)

Wypełnienie wniosku

- 1 Informacje o uprawach i szkodach w wyniku suszy
[DODAJ INFORMACJE](#)
- 2 Informacje o ubezpieczeniu
[DODAJ INFORMACJE](#)

i Uwaga: Jeżeli masz straty w uprawach trwałych, w celu oszacowania szkód zgłoś je do wojewody właściwego ze względu na miejsce wystąpienia szkód

Wniosek o komisję składany w urzędzie gminy *

Czy w urzędzie gminy został lub zostanie przez Ciebie złożony wniosek o powołanie komisji ds. szacowania szkód spowodowanych wystąpieniem suszy?

Jest lub będzie złożony

Nie został i nie zostanie złożony – rozliczenie szkód bez raportu komisji


Podgląd i wysyłka wniosku

Pamiętaj, że po wysłaniu wniosku nie będziesz miał możliwości wprowadzenia zmian, ani dodania kolejnych szkód jeśli wystąpią w tym roku.

[PRZEJDŹ DO PODSUMOWANIA WNIOSKU](#)

Zgłoś suszę rolniczą – kampania 2024

7.1. Sekcja 1. Informacje o uprawach i szkodach w wyniku suszy

W tej sekcji pojawi się lista działek lub upraw zgłoszonych przez Ciebie w aplikacji eWniosekPlus. Działki z symbolem folderu  wymagają **wyodrębnienia** – rozpisania na szczegółowe grupy upraw.

Uwaga! Wszystkie działki z symbolem folderu muszą być wyodrębnione do 100% powierzchni – zarówno te, na których wystąpiła susza, jak i te bez strat.

Nad listą działek znajduje się także rozwijane menu **Filtruj**, za pomocą którego możesz zawęzić listę przeglądanych działek lub upraw.

Jeśli masz dużo działek, wyświetlą się one na kilku stronach. Stronę można zmienić, klikając strzałkę. W prawym dolnym rogu znajdują się przyciski do zmiany **liczby wyświetlanych wierszy** (czyli działek) na ekranie. Jeśli chcesz, żeby na jednej stronie wyświetlało się więcej działek, kliknij większą liczbę.

Pamiętaj! Na każdej ze stron wyodrębnij wszystkie działki i uprawy.


Zgłoś suszę rolniczą – kampania 2024

Zgłoś szkodę rolniczą 2024

[< Powrót](#)

Twoje działki i uprawy

Z systemu eWniosekPlus zostały zaimportowane Twoje działki rolne i uprawy.











Działki rolne oznaczone symbolem  wymagają wyodrębnienia.



Uwaga: Jeżeli masz straty w uprawach trwałych, zgłoś szkodę do wojewody właściwego ze względu na miejsce ich wystąpienia, aby zostały oszacowane.

FILTRUJ 

Liczba elementów: 12

Działka rolna / uprawa	Gmina	Powierzchnia działki	Wyodrębniono
 kukurydza zwyczajna	Łaskarzew	0.97 ha	<input type="radio"/> 0 % upraw: 0 (0.00 ha)
 łubin biały	Łaskarzew	0.34 ha	<input type="radio"/> 0 % upraw: 0 (0.00 ha)
 mieszanka wieloletnia traw na zielony nawóz	Łaskarzew	0.33 ha	
 owies	Białobrzegi	0.21 ha	<input type="radio"/> 0 % upraw: 0 (0.00 ha)
 pszenica jara	Łaskarzew	0.18 ha	<input type="radio"/> 0 % upraw: 0 (0.00 ha)
 seradela uprawna	Białobrzegi	0.47 ha	<input type="radio"/> 0 % upraw: 0 (0.00 ha)
 soja zwyczajna	Serock, Nieporęt	0.33 ha	<input type="radio"/> 0 % upraw: 0 (0.00 ha)
 Trawy na ugorze	Łaskarzew	0.55 ha	
 TUZ	Łaskarzew	0.48 ha	<input type="radio"/> 0 % upraw: 0 (0.00 ha)
 TUZ	Serock, Nieporęt	0.10 ha	<input type="radio"/> 0 % upraw: 0 (0.00 ha)

Źródło danych: Agencja Restrukturyzacji i Modernizacji Rolnictwa, portal eWniosekPlus. Import z dnia: 2024.06.17 18:24 [Importuj ponownie](#)

< 1 z 2 >

Liczba wierszy:

Jeżeli nie wyodrębnisz wszystkich wymaganych upraw w 100%, zobaczysz ten komunikat błędu.

[< Zarządzanie gospodarstwami](#)

Importowanie danych

Importowanie danych z eWniosekPlus






Niepowodzenie

Na Twojej liście działek znajdują się uprawy wymagające wyodrębnienia

POWRÓT

Zgłoś suszę rolniczą – kampania 2024

Na liście działek i upraw możesz mieć trzy rodzaje upraw ornych:

- uprawa, która nie wymaga wyodrębnienia  (ikona rośliny)
- uprawa wymagająca wyodrębnienia grup upraw  (ikona folderu)
- uprawa, która wymaga wyodrębnienia typów upraw i grup upraw  (ikona folderu).

Uprawa, która nie wymaga wyodrębnienia


To uprawa bez zarejestrowanej suszy.

Na uprawy, przy których występuje taka ikona, nie możesz zarejestrować suszy. Uprawy te nie podlegają szacowaniu w Programie Susza 2024.


Zgłoś szkodę rolniczą 2024

[< Powrót](#)











Tweje działki i uprawy

Z systemu eWniosekPlus zostały zaimportowane Twoje działki rolne i uprawy.
Działki rolne oznaczone symbolem  wymagają wyodrębnienia.

Uwaga: Jeżeli masz straty w uprawach trwałych, zgłoś szkody do wojewody właściwego ze względu na miejsce ich wystąpienia, aby zostały oszacowane.

FILTRUJ 

Liczba elementów: 12

Działka rolna / uprawa	Gmina	Powierzchnia działki	Wyodrębniono
 kukurydza zwyczajna	Łaskarzew	0.97 ha	<input type="radio"/> 0 % upraw: 0 (0.00 ha)
 łubin biały	Łaskarzew	0.34 ha	<input type="radio"/> 0 % upraw: 0 (0.00 ha)
 mieszanka wieloletnia traw na zielony nawóz	Łaskarzew	0.33 ha	
 owies	Białobrzegi	0.21 ha	<input type="radio"/> 0 % upraw: 0 (0.00 ha)
 pszenica jara	Łaskarzew	0.18 ha	<input type="radio"/> 0 % upraw: 0 (0.00 ha)
 seradela uprawna	Białobrzegi	0.47 ha	<input type="radio"/> 0 % upraw: 0 (0.00 ha)
 soja zwyczajna	Serock, Nieporęt	0.33 ha	<input type="radio"/> 0 % upraw: 0 (0.00 ha)
 Trawy na ugorze	Łaskarzew	0.55 ha	
 TUZ	Łaskarzew	0.48 ha	<input type="radio"/> 0 % upraw: 0 (0.00 ha)
 TUZ	Serock, Nieporęt	0.10 ha	<input type="radio"/> 0 % upraw: 0 (0.00 ha)

Źródło danych: Agencja Restrukturyzacji i Modernizacji Rolnictwa, portal eWniosekPlus. Import z dnia: 2024.06.17 18:24 [Importuj ponownie](#)

< 1 z 2 >

Liczba wierszy:

Zgłoś suszę rolniczą – kampania 2024


Uprawa wymagająca wyodrębnienia grup upraw


To uprawa, w ramach której musisz wyodrębnić grupy upraw.


Zgłoś szkodę rolniczą 2024

[< Powrót](#)











Twoje działki i uprawy

Z systemu eWniosekPlus zostały zaimportowane Twoje działki rolne i uprawy.
Działki rolne oznaczone symbolem  wymagają wyodrębnienia.

 **Uwaga:** Jeżeli masz straty w uprawach trwałych, zgłoś szkody do wojewody właściwego ze względu na miejsce ich wystąpienia, aby zostały oszacowane.

FILTRUJ 

Liczba elementów: 12

Działka rolna / uprawa	Gmina	Powierzchnia działki	Wyodrębniono
 kukurydza zwyczajna	Łaskarzew	0.97 ha	<input type="radio"/> 0 % upraw: 0 (0.00 ha)
 łubin biały	Łaskarzew	0.34 ha	<input type="radio"/> 0 % upraw: 0 (0.00 ha)
 mieszanka wieloletnia traw na zielony nawóz	Łaskarzew	0.33 ha	
 owies	Białobrzegi	0.21 ha	<input type="radio"/> 0 % upraw: 0 (0.00 ha)
 pszenica jara	Łaskarzew	0.18 ha	<input type="radio"/> 0 % upraw: 0 (0.00 ha)
 seradela uprawna	Białobrzegi	0.47 ha	<input type="radio"/> 0 % upraw: 0 (0.00 ha)
 soja zwyczajna	Serock, Nieporęt	0.33 ha	<input type="radio"/> 0 % upraw: 0 (0.00 ha)
 Trawy na ugorze	Łaskarzew	0.55 ha	
 TUZ	Łaskarzew	0.48 ha	<input type="radio"/> 0 % upraw: 0 (0.00 ha)
 TUZ	Serock, Nieporęt	0.10 ha	<input type="radio"/> 0 % upraw: 0 (0.00 ha)

Źródło danych: Agencja Restrukturyzacji i Modernizacji Rolnictwa, portal eWniosekPlus. Import z dnia: 2024.06.17 18:24 [Importuj ponownie](#)

< 1 z 2 >

Liczba wierszy:

Kliknij nazwę danej działki, aby otworzyć okno do wyodrębniania upraw.
Za pierwszym razem pojawi się tam tylko typ uprawy i opcja **wyodrębnij uprawę**.


Zgłoś suszę rolniczą – kampania 2024

Zgłoś szkodę rolniczą 2024

[< Powrót](#)



Twoje działki i uprawy

Z systemu eWniosekPlus zostały zaimportowane Twoje działki rolne i uprawy.
Działki rolne oznaczone symbolem  wymagają wyodrębnienia.

 **Uwaga:** Jeżeli masz straty w uprawach trwałych, zgłoś szkody do wojewody właściwego ze względu na miejsce ich wystąpienia, aby zostały oszacowane.

FILTRUJ 

Liczba elementów: 0


Działka rolna / uprawa	Gmina	Powierzchnia działki	Wyodrębniono
  łubin biały	Łaskarzew	0.34 ha	<input type="radio"/> 0 % upraw: 0 wyodrębnij uprawę

Źródło danych: Agencja Restrukturyzacji i Modernizacji Rolnictwa, portal eWniosekPlus. Import z dnia: 2024.06.17 18:24 Importuj ponownie

Kliknij [wyodrębnij uprawę](#).

Zgłoś szkodę rolniczą 2024

Wyodrębnij uprawę / Zarejestruj suszę

 * Pola obowiązkowe

Działka rolna Powierzchnia działki / Pozostała powierzchnia
łubin biały **0.34 ha / 0.34 ha**

Przyporządkuj do grupy upraw *

Grupa 

ANULUJ

ZAPISZ

Rozwiń listę dostępnych grup upraw dla tej działki.

Zgłoś suszę rolniczą – kampania 2024

Zgłoś szkodę rolniczą 2024**Wyodrębnij uprawę / Zarejestruj suszę**

ⓘ * Pola obowiązkowe

Działka rolna Powierzchnia działki / Pozostała powierzchnia
Łubin biały **0.34 ha / 0.34 ha**

Przyporządkuj do grupy upraw *

Grupa ▼

Grupa

- Łubin słodki na nasiona suche
powierzchnia nieprodukcyjna
- Strączkowe na zielonkę

Gdy wybierzesz odpowiednią grupę upraw, pojawią się dodatkowe pola.

Wpisz:

- Powierzchnię uprawy (całą powierzchnia działki lub odpowiednią jej część, jeśli na tej działce jest więcej grup upraw) oraz
- Szacowaną przez Ciebie wartość poniesionej szkody w wyniku suszy (wartość procentowa większa od zera).

Możesz wybrać także opcję **Uprawa nie została dotknięta suszą**. Wtedy nie wpisujesz szacowanej wartości poniesionej szkody.

Zgłoś suszę rolniczą – kampania 2024

Zgłoś szkodę rolniczą 2024

Wyodrębnij uprawę / Zarejestruj suszę

i * Pola obowiązkowe

Działka rolna Powierzchnia działki / Pozostała powierzchnia
Łubin biały **0.34 ha / 0.34 ha**

Przyporządkuj do grupy upraw *

Łubin słodki na nasiona suche

Powierzchnia uprawy *

ha

Szacowana przez Ciebie wartość
poniesionej szkody w wyniku suszy *

%

Uprawa nie została dotknięta suszą

i Będziesz mógł zmienić ustawienie do momentu wysyłki

ANULUJ


ZAPISZ

Gdy uzupełnisz obowiązkowe pola, kliknij **Zapisz**. Wrócisz do poprzedniego ekranu.

Zgłoś suszę rolniczą – kampania 2024

Zgłoś szkodę rolniczą 2024

Wyodrębnij uprawę / Zarejestruj suszę

 * Pola obowiązkowe

Działka rolna Powierzchnia działki / Pozostała powierzchnia

Łubin biały 0.34 ha / 0.34 ha

Przyporządkuj do grupy upraw *

Łubin słodki na nasiona suche

Powierzchnia uprawy *

ha

Szacowana przez Ciebie wartość
poniesionej szkody w wyniku suszy *

0

%


Uprawa nie została dotknięta suszą

 Będziesz mógł zmienić ustawienie do momentu wysyłki

ANULUJ

ZAPISZ

Gdy wrócisz do ekranu rozpisywania działki, zobaczysz wiersz

z wyodrębnioną uprawą. Będzie oznaczona ikoną przekreślonej kropli , a obok pojawi się informacja o szacowanej przez Ciebie wartości strat.

Każdą wyodrębnioną uprawę możesz:

- edytować – kliknij **edytuj** (aplikacja przekieruje Cię do szczegółów danej uprawy)
- usunąć – kliknij **usuń**.

Przy wierszu opisującym całą działkę widać, ile procent powierzchni zostało już wyodrębnione, ile upraw zdefiniowano. Znajdziesz też tutaj opcję **wyodrębnij uprawę**, która pozwala na utworzenie kolejnego wiersza z nową grupą upraw.

Zgłoś suszę rolniczą – kampania 2024

Uwaga! Możesz wykorzystać grupę upraw tylko jeden raz w ramach danej działki.

Zgłoś szkodę rolniczą 2024

[< Powrót](#)

Twoje działki i uprawy

Z systemu eWniosekPlus zostały zaimportowane Twoje działki rolne i uprawy.
Działki rolne oznaczone symbolem wymagają wyodrębnienia.

Uwaga: Jeżeli masz straty w uprawach trwałych, zgłoś szkody do wojewody właściwego ze względu na miejsce ich wystąpienia, aby zostały oszacowane.

FILTRUJ ▾

Liczba elementów: 1

Działka rolna / uprawa	Gmina	Powierzchnia działki	Wyodrębniono
← łubin biały	Łaskarzew	0.34 ha	<input checked="" type="checkbox"/> 44 % upraw: 1 wyodrębnij uprawę
łubin biały / Łubin słodki na nasiona suche 3 %		0.15 ha	edytuj usuń

Źródło danych: Agencja Restrukturyzacji i Modernizacji Rolnictwa, portal eWniosekPlus. Import z dnia: 2024.06.17 18:24 [Importuj ponownie](#)

< 1 z 1 >

Liczba wierszy:

Możesz wrócić do listy działek za pomocą **strzałki** przy nazwie typu uprawy lub do menu głównego – za pomocą przycisku **Powrót**.

Zgłoś szkodę rolniczą 2024

[< Powrót](#)

Twoje działki i uprawy

Z systemu eWniosekPlus zostały zaimportowane Twoje działki rolne i uprawy.
Działki rolne oznaczone symbolem wymagają wyodrębnienia.

Uwaga: Jeżeli masz straty w uprawach trwałych, zgłoś szkody do wojewody właściwego ze względu na miejsce ich wystąpienia, aby zostały oszacowane.

FILTRUJ ▾

Liczba elementów: 1

Działka rolna / uprawa	Gmina	Powierzchnia działki	Wyodrębniono
← łubin biały	Łaskarzew	0.34 ha	<input checked="" type="checkbox"/> 44 % upraw: 1 wyodrębnij uprawę
łubin biały / Łubin słodki na nasiona suche 3 %		0.15 ha	edytuj usuń

Źródło danych: Agencja Restrukturyzacji i Modernizacji Rolnictwa, portal eWniosekPlus. Import z dnia: 2024.06.17 18:24 [Importuj ponownie](#)

< 1 z 1 >

Liczba wierszy:

Zgłoś suszę rolniczą – kampania 2024


Uprawa, która wymaga wyodrębnienia typów upraw i grup upraw


To uprawa, która wymaga wyodrębnienia nie tylko grup upraw, lecz także typów upraw.


Zgłoś szkodę rolniczą 2024

[< Powrót](#)


Twoje działki i uprawy

Z systemu eWniosekPlus zostały zaimportowane Twoje działki rolne i uprawy.
Działki rolne oznaczone symbolem  wymagają wyodrębnienia.

 **Uwaga:** Jeżeli masz straty w uprawach trwałych, zgłoś szkody do wojewody właściwego ze względu na miejsce ich wystąpienia, aby zostały oszacowane.

FILTRUJ 

Liczba elementów: **0**

Działka rolna / uprawa	Gmina	Powierzchnia działki	Wyodrębniono
←  Ugór z uprawą	Serock, Nieporęt	97.19 ha	<input type="radio"/> 0 % upraw: 0 wyodrębnij uprawę


Źródło danych: Agencja Restrukturyzacji i Modernizacji Rolnictwa, portal eWniosekPlus. Import z dnia: 2024.06.17 19:15 [Importuj ponownie](#)


Gdy klikniesz w nazwę danej działki, otworzy się okno do wyodrębniania upraw. Za pierwszym razem pojawi się tam tylko typ uprawy i opcja **wyodrębnij uprawę**.


Zgłoś szkodę rolniczą 2024

[< Powrót](#)


Twoje działki i uprawy

Z systemu eWniosekPlus zostały zaimportowane Twoje działki rolne i uprawy.
Działki rolne oznaczone symbolem  wymagają wyodrębnienia.

 **Uwaga:** Jeżeli masz straty w uprawach trwałych, zgłoś szkody do wojewody właściwego ze względu na miejsce ich wystąpienia, aby zostały oszacowane.

FILTRUJ 

Liczba elementów: **0**

Działka rolna / uprawa	Gmina	Powierzchnia działki	Wyodrębniono
←  Ugór z uprawą	Serock, Nieporęt	97.19 ha	<input type="radio"/> 0 % upraw: 0 wyodrębnij uprawę

Źródło danych: Agencja Restrukturyzacji i Modernizacji Rolnictwa, portal eWniosekPlus. Import z dnia: 2024.06.17 19:15 [Importuj ponownie](#)

Zgłoś suszę rolniczą – kampania 2024

Kliknij **wyodrębnij uprawę**.

Zgłoś szkodę rolniczą 2024

Wyodrębnij uprawę / Zarejestruj suszę

i * Pola obowiązkowe

Działka rolna Powierzchnia działki / Pozostała powierzchnia
Ugór z uprawą 97.19 ha / 97.19 ha

Wskaż typ uprawy *

Uprawa ▼

ANULUJ **ZAPISZ**

Kliknij pole, aby rozwinąć dostępne typy upraw dla tej działki. Listę możesz przewijać za pomocą suwaka po prawej stronie ekranu lub wpisać nazwę typu uprawy do wyszukiwarki.

Zgłoś szkodę rolniczą 2024

Wyodrębnij uprawę / Zarejestruj suszę

i * Pola obowiązkowe

Działka rolna Powierzchnia działki / Pozostała powierzchnia
Ugór z uprawą 97.19 ha / 97.19 ha

Wskaż typ uprawy *

szukaj...

- arbuz (kawon)
- batat
- bób
- brokuł włoski
- brukiew jadalna
- burak cukrowy

Zgłoś suszę rolniczą – kampania 2024

Wybierz typ uprawy. Zobaczysz kolejną listę rozwijaną – grupę upraw.
Wybierz odpowiednią grupę z listy.

Zgłoś szkodę rolniczą 2024

Wyodrębnij uprawę / Zarejestruj suszę

i * Pola obowiązkowe

Działka rolna Powierzchnia działki / Pozostała powierzchnia
Ugór z uprawą **97.19 ha / 97.19 ha**

Wskaż typ uprawy *

bób

Przyporządkuj do grupy upraw *

Grupa

- Bób na nasiona suche
powierzchnia nieprodukcyjna
- Strączkowe na zielonkę
- Warzywa strączkowe do zbioru na zielono w ogrodach towarowych
- Warzywa strączkowe do zbioru na zielono w uprawie pod osłonami wysokimi
- Warzywa strączkowe do zbioru na zielono w uprawie polowej

Gdy wybierzesz odpowiednią grupę upraw, pojawią się dodatkowe pola.

Wpisz:


- **Powierzchnię uprawy** (całą powierzchnia działki lub odpowiednią jej część, jeśli na tej działce jest więcej grup upraw) oraz
- **Szacowaną przez Ciebie wartość poniesionej szkody w wyniku suszy** (wartość procentowa większa od zera).

Możesz wybrać także opcję **Uprawa nie została dotknięta suszą**. Wtedy nie wpisujesz szacowanej wartości poniesionej szkody.

Zgłoś suszę rolniczą – kampania 2024

Zgłoś szkodę rolniczą 2024

Wyodrębnij uprawę / Zarejestruj suszę

 * Pola obowiązkowe

Działka rolna Powierzchnia działki / Pozostała powierzchnia
Ugór z uprawą **97.19 ha / 97.19 ha**

Wskaż typ uprawy *

bób 

Przyporządkuj do grupy upraw *

Bób na nasiona suche 


Powierzchnia uprawy *

ha

Szacowana przez Ciebie wartość
poniesionej szkody w wyniku suszy *

0 %

Uprawa nie została dotknięta suszą

 Będziesz mógł zmienić ustawienie do momentu wysyłki

ANULUJ


ZAPISZ

Uzupełnij pola obowiązkowe i kliknij **Zapisz**. Wrócisz do poprzedniego ekranu.

Zgłoś suszę rolniczą – kampania 2024

Zgłoś szkodę rolniczą 2024

Wyodrębnij uprawę / Zarejestruj suszę

 * Pola obowiązkowe

Działka rolna

Powierzchnia działki / Pozostała powierzchnia

Ugór z uprawą

97.19 ha / 97.19 ha

Wskaż typ uprawy *

bób



Przyporządkuj do grupy upraw *

Bób na nasiona suche




Powierzchnia uprawy *

ha

Szacowana przez Ciebie wartość
poniesionej szkody w wyniku suszy *

%

Uprawa nie została dotknięta suszą

 Będziesz mógł zmienić ustawienie do momentu wysyłki


ANULUJ

ZAPISZ

Przy wyborze grupy upraw może wyświetlić się komunikat Dla wybranego typu uprawy nie są szacowane szkody spowodowane suszą.


Zgłoś suszę rolniczą – kampania 2024

Wyodrębnij uprawę / Zarejestruj suszę


 * Pola obowiązkowe

Działka rolna Powierzchnia działki / Pozostała powierzchnia
Ugór z uprawą **97.19 ha / 97.19 ha**

Wskaż typ uprawy *


słonecznik 

Przyporządkuj do grupy upraw *

Kwiaty i inne rośliny ozdobne - całe rośliny w uprawie pod osłonami wysokimi 

Powierzchnia uprawy *

ha

 Dla wybranego typu uprawy nie są szacowane szkody spowodowane suszą.

ANULUJ **ZAPISZ**

Gdy wrócisz do ekranu rozpisywania działki, zobaczysz wiersz z wyodrębnioną uprawą.

Każdą wyodrębnioną uprawę możesz:

- edytować – kliknij **edytuj** (aplikacja przekieruje Cię do szczegółów danej uprawy)
- usunąć – kliknij **usuń**.

Przy wierszu opisującym całą działkę widać, ile procent powierzchni zostało już wyodrębnione, ile upraw zdefiniowano. Znajdziesz też tutaj opcję **wyodrębnij uprawę**, która pozwala na utworzenie kolejnego wiersza z nową grupą upraw.

Uwaga! Możesz wykorzystać grupę upraw tylko jeden raz w ramach danej działki.

Zgłoś suszę rolniczą – kampania 2024

Zgłoś szkodę rolniczą 2024

[< Powrót](#)

Twoje działki i uprawy

Z systemu eWniosekPlus zostały zaimportowane Twoje działki rolne i uprawy. Działki rolne oznaczone symbolem wymagają wyodrębnienia.

Uwaga: Jeżeli masz straty w uprawach trwałych, zgłoś szkody do wojewody właściwego ze względu na miejsce ich wystąpienia, aby zostały oszacowane.

FILTRUJ

Liczba elementów: 1

Działka rolna / uprawa	Gmina	Powierzchnia działki	Wyodrębniono
Ugór z uprawą	Serock, Nieporęt	97.19 ha	<input type="radio"/> 30 % upraw: 1 wyodrębnij uprawę
bób / Bób na nasiona suche 30 %		30.00 ha	edytuj usuń

Źródło danych: Agencja Restrukturyzacji i Modernizacji Rolnictwa, portal eWniosekPlus. Import z dnia: 2024.06.17 19:15 Importuj ponownie

Możesz wrócić do listy działek za pomocą **strzałki** przy nazwie typu uprawy lub do menu głównego – za pomocą przycisku **Powrót**.

Zgłoś szkodę rolniczą 2024

[< Powrót](#)

Twoje działki i uprawy

Z systemu eWniosekPlus zostały zaimportowane Twoje działki rolne i uprawy. Działki rolne oznaczone symbolem wymagają wyodrębnienia.

Uwaga: Jeżeli masz straty w uprawach trwałych, zgłoś szkody do wojewody właściwego ze względu na miejsce ich wystąpienia, aby zostały oszacowane.

FILTRUJ

Liczba elementów: 1

Działka rolna / uprawa	Gmina	Powierzchnia działki	Wyodrębniono
Ugór z uprawą	Serock, Nieporęt	97.19 ha	<input type="radio"/> 30 % upraw: 1 wyodrębnij uprawę
bób / Bób na nasiona suche 30 %		30.00 ha	edytuj usuń

Źródło danych: Agencja Restrukturyzacji i Modernizacji Rolnictwa, portal eWniosekPlus. Import z dnia: 2024.06.17 19:15 Importuj ponownie

Możesz mieć także do rozpisania uprawy, które mogą być łąką lub pastwiskiem. Proces wyodrębniania upraw i wyboru typów oraz grup uprawy wygląda tak samo, jak w przypadku upraw ornych, ale musisz uzupełnić dodatkowe pola:

Zgłoś suszę rolniczą – kampania 2024

- Wskaż, czy dana uprawa została dotknięta suszą – jeżeli zaznaczysz pole **Uprawa nie została dotknięta suszą**, uzupełnij tylko pole Powierzchnia uprawy – tak jak w przypadku upraw ornych.

Zgłoś szkodę rolniczą 2024

Wyodrębnij uprawę / Zarejestruj suszę

(i) * Pola obowiązkowe

<small>Działka rolna</small>	<small>Powierzchnia działki / Pozostała powierzchnia</small>
Ugór z uprawą	97.19 ha / 67.19 ha

Wskaż typ uprawy *

Mieszanka_P_PAS
▼

Przyporządkuj do grupy upraw *

Motylkowe drobnonasienne na zielonkę
▼

Powierzchnia uprawy *

30
ha

Uprawa nie została dotknięta suszą

(i) Będziesz mógł zmienić ustawienie do momentu wysyłki


ANULUJ
ZAPISZ

- Jeżeli nie zaznaczysz pola **Uprawa nie została dotknięta suszą**, pojawią Ci się dodatkowe pola, w których określisz przeznaczenie uprawy: **Łąka** lub **Pastwisko**.

Zgłoś suszę rolniczą – kampania 2024

Zgłoś szkodę rolniczą 2024

Wyodrębnij uprawę / Zarejestruj suszę

 * Pola obowiązkowe

Działka rolna

Powierzchnia działki / Pozostała powierzchnia

Ugór z uprawą

97.19 ha / 67.19 ha

Wskaż typ uprawy *

Mieszanka_P_PAS



Przyporządkuj do grupy upraw *

Motylkowe drobnonasienne na zielonkę



Powierzchnia uprawy *

30

ha

Uprawa nie została dotknięta suszą

 Będziesz mógł zmienić ustawienie do momentu wysyłki

Łąka

Pastwisko

ANULUJ

ZAPISZ

Łąka

Gdy wybierzesz **Łąkę**, pojawi się lista rozwijana **Określ kośność łąki**.

Zgłoś suszę rolniczą – kampania 2024

Zgłoś szkodę rolniczą 2024

Wyodrębnij uprawę / Zarejestruj suszę

❗ * Pola obowiązkowe

Działka rolna
Ugór z uprawą

Powierzchnia działki / Pozostała powierzchnia
97.19 ha / 67.19 ha

Wskaż typ uprawy *

Mieszanka_P_PAS
▼

Przyporządkuj do grupy upraw *

Motylkowe drobnonasienne na zielonkę
▼

Powierzchnia uprawy *

30
ha

Uprawa nie została dotknięta suszą

❗ Będziesz mógł zmienić ustawienie do momentu wysyłki

Łąka
 Pastwisko

Określ kośność łąki *

wybierz
▼

wybierz

łąka jednokośna

łąka dwukośna

łąka trójkośna

ANULUJ

ZAPISZ


Wybierz kośność łąki z listy. Pojawi się pole **Oznacz**, którego pokosu dotyczy szkoda w wyniku suszy. Wybierz jedną opcję lub więcej.

Następnie dla każdego pokosu określ **szacowaną przez Ciebie wartość** poniesionej szkody w wyniku suszy. Wpisz wartość procentową.

Zgłoś suszę rolniczą – kampania 2024

Zgłoś szkodę rolniczą 2024

Wyodrębnij uprawę / Zarejestruj suszę

 * Pola obowiązkowe

Działka rolna Powierzchnia działki / Pozostała powierzchnia

Ugór z uprawą **97.19 ha / 67.19 ha**

Wskaż typ uprawy *

Mieszanka_P_PAS


Przyporządkuj do grupy upraw *

Motylkowe drobnonasienne na zielonkę

Powierzchnia uprawy *

30 ha

Uprawa nie została dotknięta suszą

 Będziesz mógł zmienić ustawienie do momentu wysyłki

Łąka Pastwisko

Określ kośność łąki *

łąka trójkośna

Oznacz którego pokosu dotyczy szkoda w wyniku suszy*

Pierwszy pokos

Szacowana przez Ciebie wartość
poniesionej szkody w wyniku suszy *

0 %

Drugi pokos

Trzeci pokos

ANULUJ

ZAPISZ

Kliknij **Zapisz**. Wrócisz do poprzedniego ekranu.

Zgłoś suszę rolniczą – kampania 2024

Pastwisko

Gdy wybierzesz **Pastwisko**, pojawią się pola, w których możesz określić, której rotacji dotyczy szkoda. Wybierz jedną opcję lub więcej.

Wskaż dla każdej rotacji szacowaną przez Ciebie wartość poniesionej szkody w wyniku suszy.

Zgłoś szkodę rolniczą 2024

Wyodrębnij uprawę / Zarejestruj suszę

(i) * Pola obowiązkowe

<small>Działka rolna</small>	<small>Powierzchnia działki / Pozostała powierzchnia</small>
Ugór z uprawą	97.19 ha / 67.19 ha

Wskaż typ uprawy *

Mieszanka_P_PAS ▼

Przyporządkuj do grupy upraw *

Motylkowe drobnonasienne na zielonkę ▼

Powierzchnia uprawy *

30 ha

Uprawa nie została dotknięta suszą
(i) Będziesz mógł zmienić ustawienie do momentu wysyłki

Łąka **Pastwisko**

Oznacz której rotacji dotyczy szkoda w wyniku suszy*

Pierwsza rotacja
 Druga rotacja
 Trzecia rotacja

Szacowana przez Ciebie wartość poniesionej szkody w wyniku suszy *
 0 %

ANULUJ
ZAPISZ

Kliknij **Zapisz**. Wrócisz do poprzedniego ekranu.


Zgłoś suszę rolniczą – kampania 2024

7.2. Sekcja 2. Informacje o ubezpieczeniu

Zaznacz, czy Twoje gospodarstwo było ubezpieczone w dniu wystąpienia szkód.

Zgłoś szkodę rolniczą 2024

Informacje o ubezpieczeniu

 * Pola obowiązkowe

Czy Twoje gospodarstwo jest lub było ubezpieczone? *

Tak, w dniu wystąpienia szkód posiadałem/am ubezpieczenie co najmniej 50% powierzchni upraw rolnych w gospodarstwie rolnym, z wyłączeniem wieloletnich użytków zielonych, od co najmniej jednego ryzyka: suszy, powodzi, huraganu, deszczu nawalnego, gradu, ujemnych skutków przezimowania lub przymrozków wiosennych.

Nie


[ANULUJ](#) [ZAPISZ](#)

Jeżeli zaznaczysz **Tak**, pojawi się dodatkowe pole, w którym musisz dodać skan polisy potwierdzającej ubezpieczenie. Możesz dołączyć maksymalnie 5 plików (.jpg, .png, .pdf), a każdy z nich może mieć rozmiar maksymalnie 5 MB.

Po dodaniu co najmniej jednego pliku przycisk **Zapisz** będzie aktywny. Dodaj wszystkie załączniki i kliknij **Zapisz**. Wyświetli się ponownie menu główne.

Zgłoś suszę rolniczą – kampania 2024

Zgłoś szkodę rolniczą 2024**Informacje o ubezpieczeniu**

 * Pola obowiązkowe

Czy Twoje gospodarstwo jest lub było ubezpieczone? *

Tak, w dniu wystąpienia szkód posiadałem/am ubezpieczenie co najmniej 50% powierzchni upraw rolnych w gospodarstwie rolnym, z wyłączeniem wieloletnich użytków zielonych, od co najmniej jednego ryzyka: suszy, powodzi, huraganu, deszczu nawalnego, gradu, ujemnych skutków przezimowania lub przymrozków wiosennych.

Nie

Polisa ubezpieczeniowa *

Dodaj skan polisy

Przeciągnij i upuść pliki na to pole albo załaduj z dysku

DODAJ PLIK

Dopuszczalne formaty plików: .jpg, .png, .pdf
Maksymalny rozmiar: 5 MB
Maksymalna liczba plików: 5

ANULUJ

ZAPISZ

7.3. Sekcja 3. Wniosek o komisję składany w urzędzie gminy

W trakcie wypełniania wniosku musisz się zadeklarować, czy w urzędzie gminy jest lub będzie złożony albo nie został i nie zostanie złożony przez Ciebie wniosek o powołanie komisji do spraw szacowania szkód spowodowanych wystąpieniem suszy.

Zgłoś suszę rolniczą – kampania 2024

- Jeżeli zaznaczysz **Jest lub będzie złożony**, to przeliczenie złożonego wniosku będzie wstrzymane aż komisja gminna zatwierdzi raport w aplikacji.
- Jeśli zaznaczysz **Nie został i nie zostanie złożony – rozliczenie szkód bez raportu komisji**, to przeliczenie złożonego wniosku nastąpi niezwłocznie tuż po uruchomieniu tegorocznego algorytmu rozliczeniowego.

Wniosek o komisję składany w urzędzie gminy *

Czy w urzędzie gminy został lub zostanie przez Ciebie złożony wniosek o powołanie komisji ds. szacowania szkód spowodowanych wystąpieniem suszy?

- Jest lub będzie złożony
- Nie został i nie zostanie złożony – rozliczenie szkód bez raportu komisji

7.4. Sekcja 4. Podgląd, ponowne importowanie danych, podpisanie i wysyłka wniosku

Możesz w dowolnym momencie podejrzeć wniosek.

Aby otworzyć podgląd, kliknij **Przejdź do podsumowania wniosku** – pojawi się ekran z informacjami, które są we wniosku.

Podgląd i wysyłka wniosku

Pamiętaj, że po wysyłce wniosku nie będziesz miał możliwości wprowadzenia zmian, ani dodania kolejnych szkód jeśli wystąpią w tym roku.

PRZEJDŹ DO PODSUMOWANIA WNIOSKU

Możesz pobrać wypełniony wniosek w statusie **roboczy** za pomocą przycisku **Pobierz PDF**.

Link **Powrót** pozwoli Ci wrócić do menu głównego.

Zgłoś suszę rolniczą – kampania 2024

Zgłoś szkodę rolniczą 2024

[< Powrót](#)

Wniosek o oszacowanie szkód w wyniku suszy w gospodarstwie rolnym

[Pobierz PDF](#)

Dane wnioskodawcy

Imię i nazwisko wnioskodawcy

██████████

Numer telefonu

██████████

Nr PESEL

██████████

Adres e-mail

██████████



Uwaga: Przed wysyłką wniosku upewnij się, czy podane dane kontaktowe są poprawne i aktualne, aby w razie potrzeby urząd mógł się z Tobą skontaktować

Dane producenta rolnego

Numer identyfikacyjny producenta rolnego

██████████

Rodzaj podmiotu

Osoba fizyczna

Imię i nazwisko

██████████

PESEL

██████████

Siedziba gospodarstwa rolnego

Województwo

Mazowieckie

Powiat

Warszawa

Gmina

Warszawa

Miejscowość

Warszawa

Ulica

██████████

Numer

1

Jeżeli nie uzupełnisz którejs z obowiązkowych sekcji, w podsumowaniu znajdziesz informację na ten temat. Dostępny będzie przycisk **Przejdź i wypełnij**.

Informacje o uprawach i szkodach w wyniku suszy




Nie wypełniono tej części wniosku. Ta część jest obowiązkowa, aby wysłać wniosek. [Przejdź i wypełnij](#)

Na dole ekranu zobaczysz zaznaczone wcześniej **Oświadczenia i zgody**. Dodatkowo zaznacz ostatnie oświadczenie – o znajomości skutków składania fałszywych zeznań.

Zgłoś suszę rolniczą – kampania 2024

Oświadczenia i zgody

 * Pola obowiązkowe

- * Niniejszym, w celu sporządzenia protokołu oszacowania wysokości i zakresu szkód, wyrażam zgodę na przetwarzanie podanych przeze mnie danych osobowych, wyszczególnionych w punktach 1 do 6 niniejszego wniosku, zgodnie z przepisami rozporządzenia Parlamentu Europejskiego i Rady (UE) 2016/679 z 27.04.2016 r. w sprawie ochrony osób fizycznych w związku z przetwarzaniem danych osobowych i w sprawie swobodnego przepływu takich danych oraz uchylenia dyrektywy 95/46/WE (Dz. Urz. UE L 119) - ogólne rozporządzenie o ochronie danych (Dz. Urz. UE L 119 z 04.05.2016, str. 1 oraz Dz. Urz. UE L 127 z 23.05.2018, str. 2). Jestem świadomy/a, że podanie danych jest dobrowolne, ale niezbędne do realizacji celu wskazanego w ich treści. Administratorem danych osobowych jest Minister Cyfryzacji, mający siedzibę w Warszawie (00-060) przy ul. Królewskiej 27. Inspektorem ochrony danych, wyznaczonym przez Ministra Cyfryzacji można się skontaktować pod adresem email: iod@mc.gov.pl
- * Wyrażam zgodę na pobranie z systemu eWniosekPlus zgłoszonych przeze mnie we WNIOSKU O PRYZNANIE PŁATNOŚCI NA ROK 2024 w ramach wsparcia bezpośredniego oraz PROW 2014-2020 i WPR 2024-2027 danych upraw w celu sporządzenia informacji z oszacowania wysokości i zakresu szkód.
- * Przyjmuję do wiadomości, że znane mi są skutki składania fałszywych oświadczeń wynikające z art. 297 § 1 ustawy z dnia 6 czerwca 1997 r. Kodeks karny (tj. Dz.U. z 2019 r. poz. 1950), cyt.: „§ 1. Kto, w celu uzyskania dla siebie lub kogo innego, od banku lub jednostki organizacyjnej prowadzącej podobną działalność gospodarczą na podstawie ustawy albo od organu lub instytucji dysponujących środkami publicznymi - kredytu, pożyczki pieniężnej, poręczenia, gwarancji, akredytywy, dotacji, subwencji, potwierdzenia przez bank zobowiązania wynikającego z poręczenia lub z gwarancji lub podobnego świadczenia pieniężnego na określony cel gospodarczy, instrumentu płatniczego lub zamówienia publicznego, przedkłada podrobiony, przerobiony, poświadczający nieprawdę albo nierzetelny dokument albo nierzetelne, pisemne oświadczenie dotyczące okoliczności o istotnym znaczeniu dla uzyskania wymienionego wsparcia finansowego, instrumentu płatniczego lub zamówienia, podlega karze pozbawienia wolności od 3 miesięcy do lat 5.”.

Pamiętaj! Sprawdź przed przejściem do podpisu:

- czy Twój **adres e-mail** we wniosku jest aktualny (aby odebrać powiadomienia o statusie sprawy, szczególnie w razie problemu z podpisem)
- czy wniosek jest kompletny (po złożeniu wniosku nie wprowadzisz zmian ani nie dodasz kolejnych szkód, nawet jeśli wystąpią w tym roku).

Sprawdź **przed przejściem do podpisu**

- Czy Twój **adres e-mail** we wniosku jest aktualny – aby odebrać powiadomienia o statusie sprawy, szczególnie w razie problemu z podpisem.
- Czy wniosek jest kompletny – po złożeniu wniosku **nie wprowadzisz zmian ani nie dodasz kolejnych szkód**, jeśli wystąpią w tym roku.
- Czy masz przygotowane dane logowania – w następnych krokach zaimportujesz dane z eWniosekPlus i złożysz podpis elektroniczny w Profilu Zaufanym.

Przycisk **Potwierdź i przejdź do podpisu elektronicznego** będzie aktywny dopiero, gdy:

- wypełnisz wszystkie obowiązkowe pola

Zgłoś suszę rolniczą – kampania 2024

- określisz suszę dla przynajmniej jednej uprawy, która podlega szacowaniu
- zaznaczysz wszystkie wymagane zgody i oświadczenia.

Jeżeli w sekcji **Twoje działki i uprawy** nie zarejestrujesz suszy dla żadnej z upraw, pojawi się komunikat o błędzie. Wróć do tej sekcji i zarejestruj suszę dla przynajmniej jednej uprawy.



Nie możesz wysłać wniosku, gdy nie określisz swojego poziomu suszy, nie dodasz informacji adresowych, o ubezpieczeniu i wniosku o komisję.

Uwaga! Gdy wyślesz wniosek, nie będzie można wprowadzić zmian ani dodać kolejnych szkód, nawet jeśli wystąpią w tym roku.

Po wysłaniu wniosku nie będzie go można wycofać.

POTWIERDŹ I PRZEJDŹ DO PODPISU ELEKTRONICZNEGO

Kliknij **Potwierdź i przejdź do podpisu elektronicznego**. Przejdiesz do strony **Zaimportuj dane z eWniosekPlus**.

W tym miejscu zaloguj się do eWniosekPlus, aby sprawdzić czy od momentu rozpoczęcia wypełniania wniosku dane w eWniosekPlus nie uległy zmianie.

Proces pobierania danych rozpocznie się, gdy klikniesz **Zaloguj i pobierz dane**.

Zgłoś suszę rolniczą – kampania 2024

Zgłoś szkodę rolniczą 2024

[< Zarządzanie wnioskami](#)

Importowanie danych

i Uwaga: Tylko posiadacz gospodarstwa może zgłosić szkodę rolniczą. Wniosek zostanie rozpatrzony, jeśli będzie potwierdzony podpisem zaufanym posiadacza.



Zaimportuj dane z eWniosek Plus

Wpisz dane dostępne do eWniosekPlus, abyśmy mogli pobrać informacje o Twoich działkach rolnych, które wskazałeś we wniosku o dopłatę obszarową.

i * Pola obowiązkowe

Login *

Hasło *

[Nie pamiętam
hasła](#)


ANULUJ

ZALOGUJ I POBIERZ DANE

Kliknij **Zaloguj i pobierz dane**. Przejdiesz do okna **Podpisywanie dokumentu**.

Kliknij **Podpisz podpisem zaufanym**. W następnym kroku wpisz kod autoryzacyjny, który dostaniesz SMS-em. Kliknij **Potwierdź** – wrócisz do aplikacji.

Zgłoś suszę rolniczą – kampania 2024

profil zaufany 

Konto prywatne

PROFIL ZAUFANY AKTUALNOŚCI POMOC KONTAKT

Podpisywanie dokumentu

Anuluj **Podpisz podpisem zaufanym**

Podpisz podpisem kwalifikowanym »

Informacje o profilu zaufanym

Pierwsze imię	<input type="text"/>
Drugie imię	<input type="text"/>
Nazwisko	<input type="text"/>
PESEL	<input type="text"/>
Nazwa użytkownika	<input type="text"/>
Data utworzenia	24-05-2023 12:31
Data wygaśnięcia	25-05-2026 00:00

Informacje dodatkowe Brak informacji dodatkowych.

Dane dokumentu

Podgląd dokumentu
Nie udało się zwiualizować zawartości dokumentu. Aby się z nią zapoznać, możesz pobrać dokument, korzystając z przycisku poniżej.

Pobierz dokument (xml)

Anuluj **Podpisz podpisem zaufanym**

Podpisz podpisem kwalifikowanym »

Potwierdź podpisanie dokumentu

Wpisz poniżej kod autoryzacyjny, który wysłaliśmy na twój telefon.

Kod SMS nr 1 z 17.06.2024

Anuluj **Potwierdź**

Gdy autoryzacja podpisu będzie poprawna, pojawi się komunikat sukcesu **Dziękujemy** i możliwość powrotu do **ekranu głównego**.

Zgłoś suszę rolniczą – kampania 2024

Zgłoś szkodę rolniczą 2024**Wniosek o oszacowanie szkód w wyniku suszy w gospodarstwie rolnym****Dziękujemy**

Na podany we wniosku adres e-mail wysłaliśmy powiadomienie o pomyślnym złożeniu wniosku lub w razie problemu z podpisem. Jeśli nie otrzymasz powiadomienia w ciągu godziny, sprawdź status wniosku w aplikacji.

WRÓĆ DO EKRANU GŁÓWNEGO

Po powrocie do ekranu głównego zobaczysz okno **Historia wniosku**, w którym znajdziesz komunikaty dotyczące Twojego wniosku.

Z tego poziomu możesz podejrzeć swój wniosek – opcja **Podgląd wniosku**. Gdy otworzysz podgląd, możesz też pobrać wniosek w formie pliku PDF w statusie złożony.

Zgłoś szkodę rolniczą 2024[< Zarządzanie wnioskami](#)**Historia wniosku**

Wnioskodawca

■■■■■■■■■■

tel. ■■■■■■ ■■■■■■

Numer identyfikacyjny producenta rolnego

■■■■■■■■■■

Warszawa (Mazowieckie)

Wypełnienie wniosku**Wniosek wysłany**

W dniu 2024.06.17 21:45 wniosek został wysłany do Urzędu Wojewódzkiego właściwego dla lokalizacji gospodarstwa. Jeśli masz pytania lub wątpliwości, skontaktuj się z urzędem.

PODGLĄD WNIOSKU

Zgłoś suszę rolniczą – kampania 2024

8. Jak usunąć wersję roboczą wniosku

Uwaga! Nie możesz wycofać złożonego wniosku.

Możesz usunąć wersję roboczą ze swojego konta, jeśli wniosek ma status **roboczy** i nie został jeszcze podpisany profilem zaufanym.

Dane gospodarstwa będą wtedy dostępne dla innego zalogowanego użytkownika, który będzie mógł je pobrać na swoje konto.

Usunięty wniosek roboczy będzie dalej pokazywał się na liście wniosków – ale nie można go będzie podejrzeć ani edytować.

Jak usunąć wersję roboczą wniosku?

Na liście wniosków przy wniosku o statusie **roboczy** kliknij **usuń wersję roboczą**.

Zgłoś szkodę rolniczą 2024

Uwaga: Tylko posiadacz gospodarstwa może zgłosić szkodę rolniczą. Wniosek zostanie rozpatrzony, jeśli będzie potwierdzony podpisem zaufanym posiadacza.

Wnioskodawca
[maskowane]
tel. [maskowane]

UTWÓRZ NOWY WNIOSEK

Lista wniosków

Status wniosku	Numer identyfikacyjny producenta rolnego	Nazwisko i imię	Gmina	Dodano szkody	Ostatnia edycja	Akcje
Roboczy	[maskowane]	[maskowane]	Warszawa (Mazowieckie)	Tak	-	usuń wersję roboczą

Aplikacja otworzy okno podglądu wniosku. Na dole znajduje się oświadczenie wnioskodawcy o usunięciu wersji roboczej wniosku. Zaznacz pole **Oświadczenie wnioskodawcy**.

Oświadczenie wnioskodawcy

* Oświadczam, że usuwam roboczy wniosek o oszacowanie strat spowodowanych przez suszę, aby mógł go złożyć posiadacz tego gospodarstwa.

ANULUJ

POTWIERDŹ I PRZEJDŹ DO PODPISU ELEKTRONICZNEGO

Kliknij **Potwierdź i przejdź do podpisu elektronicznego**.


Zgłoś suszę rolniczą – kampania 2024

Oświadczenie wnioskodawcy

* Oświadczam, że usuwam roboczy wniosek o oszacowanie strat spowodowanych przez suszę, aby mógł go złożyć posiadacz tego gospodarstwa.

[ANULUJ](#) [POTWIERDŹ I PRZEJDŹ DO PODPISU ELEKTRONICZNEGO](#)

Aplikacja przekieruje Cię do okna podpisu elektronicznego.

profil zaufany  Konto prywatne

[PROFIL ZAUFANY](#) [AKTUALNOŚCI](#) [POMOC](#) [KONTAKT](#)

Podpisywanie dokumentu [Anuluj](#) [Podpisz podpisem zaufanym](#)

Podpisz podpisem kwalifikowanym »

Informacje o profilu zaufanym

Pierwsze imię	<input type="text"/>
Drugie imię	<input type="text"/>
Nazwisko	<input type="text"/>
PESEL	<input type="text"/>
Nazwa użytkownika	<input type="text"/>
Data utworzenia	<input type="text"/>
Data wygaśnięcia	<input type="text"/>

Informacje dodatkowe

Brak informacji dodatkowych.

Dane dokumentu

Podgląd dokumentu

Nie udało się zwizualizować zawartości dokumentu. Aby się z nią zapoznać, możesz pobrać dokument, korzystając z przycisku poniżej.

[Pobierz dokument \(xml\)](#)

[Anuluj](#) [Podpisz podpisem zaufanym](#)

Podpisz podpisem kwalifikowanym »

ePUAP 2 [RODO](#) [REGULAMIN](#) [MAPA STRONY](#)

Jeżeli poprawnie podpiszesz dokument, aplikacja usunie wersję roboczą wniosku i wyświetli stronę z komunikatem **Usunięto wnioski**. Jeśli wystąpią błędy, pojawi się informacja o niepowodzeniu procesu. Kliknij **Wróć do ekranu głównego**, aby przejść do listy wniosków.

Zgłoś suszę rolniczą – kampania 2024

Zgłoś szkodę rolniczą 2024

Roboczy wniosek o oszacowanie strat spowodowanych przez suszę



Usunięto wniosek

[WRÓĆ DO EKRANU GŁÓWNEGO](#)

Zgłoś szkodę rolniczą 2024

Roboczy wniosek o oszacowanie strat spowodowanych przez suszę



Nie udało się usunąć wniosku

Wystąpił błąd. Spróbuj ponownie.

[WRÓĆ DO EKRANU GŁÓWNEGO](#)

9. Statusy wniosku

Wniosek w trakcie wypełniania widnieje na ekranie [Lista wniosków](#) w statusie **roboczy**. Z poziomu Panelu Rolnika możesz pobrać wniosek w statusie **roboczy**.

Roboczy	000000111	test test	Warszawa (Mazowieckie)	Tak	-	usuń wersję roboczą
---------	-----------	-----------	---------------------------	-----	---	-------------------------------------

Jeżeli usuniesz wersję roboczą wniosku, jego status zmieni się na **usunięty**.


Usunięty	tux3060	test test	Świecie (Kujawsko- pomorskie)	Nie	2024.06.13 14:17	-
----------	---------	-----------	-------------------------------------	-----	------------------	---

Jeżeli natomiast Twój wniosek będzie wypełniony i gotowy do wysyłki, musisz podpisać go podpisem zaufanym. Dopóki Twój wniosek nie zostanie podpisany, będzie widniał w Panelu Rolnika w statusie **czeka na Twój podpis**. W celu ponowienia próby podpisu wniosku kliknij **Podpisz ponownie**.


Czeka na Twój podpis Błąd podpisu	000000269	test test	Bolesławiec (Dolnośląskie)	Tak	2024.06.17 10:59	podpisz ponownie
---	-----------	-----------	-------------------------------	-----	------------------	----------------------------------

Zgłoś suszę rolniczą – kampania 2024

Dopiero zmiana statusu na **złożony** oznacza, że wniosek został skutecznie wysłany i będzie brany pod uwagę w trakcie przeliczenia algorytmem rozliczeniowym.


 Złożony	tux3025	test test	Warszawa (Mazowieckie)	Tak	2024.06.17 21:41	-
---	---------	-----------	---------------------------	-----	------------------	---

Następne nazwy statusów są uzależnione od wyliczonej wartości procentowej szkód w odniesieniu do średniej rocznej produkcji roślinnej. Jeżeli status sprawy zmieni się na **kalkulacja do pobrania**, oznacza to, że szkody w Twoim gospodarstwie nie przekroczyły 30% średniej rocznej produkcji roślinnej.


 Kalkulacja do pobrania	100000269	test test	Aleksandrów Kujawski (Kujawsko-pomorskie)	Tak	2024.06.03 15:27	-
--	-----------	-----------	---	-----	------------------	---

Z poziomu Panelu Rolnika możesz pobrać wniosek w statusie **złożony**, kalkulację oraz zestawienie upraw. Aby to zrobić kliknij w **Numer identyfikacyjny producenta rolnego**.

Jeżeli natomiast status sprawy zmieni się na **rozpatrywany**, oznacza to, że szkody w Twoim gospodarstwie przekroczyły 30% średniej rocznej produkcji roślinnej. W urzędzie wojewódzkim właściwym ze względu na adres siedziby gospodarstwa rolnego protokół z oszacowania szkód musi zostać podpisany podpisem zaufanym przez wojewodę.

 Rozpatrywany	000000296	test test	Aleksandrów Kujawski (Kujawsko-pomorskie)	Tak	2024.06.12 12:58	-
--	-----------	-----------	---	-----	------------------	---

Gdy protokół zostanie podpisany, status sprawy zmieni się na **protokół do pobrania**.

 Protokół do pobrania	tux2004	test test	Biłgoraj (Lubelskie)	Tak	2024.05.15 14:24	-
--	---------	-----------	-------------------------	-----	------------------	---

Z poziomu Panelu Rolnika możesz pobrać wniosek w statusie **złożony**, protokół oraz zestawienie upraw. Aby to zrobić kliknij w **Numer identyfikacyjny producenta rolnego**.

Pamiętaj! Dokumenty wygenerowane w aplikacji Susza będziesz musiał dostarczyć do Agencji Restrukturyzacji i Modernizacji Rolnictwa (ARiMR) w wyznaczonym terminie w trakcie trwania naboru wniosków suszowych.

Zgłoś suszę rolniczą – kampania 2024

10. Wykaz powiadomień e-mail

Pamiętaj! Wiadomości e-mail z powiadomieniem o zmianie statusu sprawy otrzymasz na adres, który wskazałeś we wniosku w sekcji **Informacje o wnioskodawcy** w polu **Adres e-mail**.

Powiadomienie o skutecznym podpisaniu wniosku

Susza 2024 – pomyślnie złożono wniosek

Dzień dobry,

Twój wniosek o oszacowanie szkód w wyniku suszy został prawidłowo złożony i czeka na rozpatrzenie.

Powiadomimy Cię o kolejnych statusach wniosku. Możesz też je sprawdzić w usłudze „Zgłoś szkodę rolniczą” na gov.pl.

Alert o niepowodzeniu podpisania wniosku

Susza 2024 – podpisz ponownie wniosek

Dzień dobry,

wystąpił błąd podpisu wniosku o oszacowanie szkód w wyniku suszy. Dlatego prosimy, aby podpisać go ponownie:

1. zaloguj się do usługi „Zgłoś szkodę rolniczą” na gov.pl,
2. otwórz wniosek ze statusem „Czeka na Twój podpis”,
3. ponownie podpisz wniosek.

Gdy to zrobisz, najpóźniej po godzinie otrzymasz kolejne powiadomienie.

Powiadomienie o możliwości pobrania kalkulacji

Susza 2024 – kalkulacja do pobrania

Dzień dobry,

aby pobrać kalkulację i zestawienie upraw, zaloguj się do usługi „Zgłoś szkodę rolniczą” na gov.pl.

Zgłoś suszę rolniczą – kampania 2024

Powiadomienie o wygenerowaniu protokołu

Susza 2024 – protokół jest rozpatrywany

Dzień dobry,

dla Twojego wniosku utworzono protokół.

Gdy zostanie rozpatrzony przez urząd wojewódzki, otrzymasz kolejne powiadomienie.

Powiadomienie o podpisanym protokole do odbioru

Susza 2024 – protokół do pobrania

Dzień dobry,

aby pobrać protokół i zestawienie upraw, zaloguj się do usługi „Zgłoś szkodę rolniczą” na gov.pl.

11. Do kogo i w jaki sposób zgłaszać problemy

Potrzebujesz pomocy?

- Jeśli masz pytania merytoryczne, skontaktuj się z Ministerstwem Rolnictwa i Rozwoju Wsi. Wiadomość e-mail wraz z opisem sytuacji prześlij na adres kancelaria@minrol.gov.pl.
 - Jeśli masz problem z działaniem aplikacji – wyślij zgłoszenie na adres susza@coi.gov.pl, które powinno zawierać:
 - numer identyfikacyjny producenta rolnego
 - zrzut ekranu z widocznym komunikatem błędu
 - datę i godzinę wystąpienia błędu
 - szczegółowy opis problemu.
-

Masz problem z importem danych z eWniosekPlus?

- **Pamiętaj!** Wniosek o oszacowanie szkód producent rolny składa za pomocą publicznej aplikacji po złożeniu wniosku o przyznanie płatności

Zgłoś suszę rolniczą – kampania 2024

w rozumieniu przepisów o płatnościach w ramach systemów wsparcia bezpośredniego w roku, w którym wystąpiła susza, do dnia 15 października roku wystąpienia suszy.

- Aby uwierzytelnić się w aplikacji eWniosekPlus, podaj login i hasło, gdzie loginem jest numer identyfikacyjny producenta rolnego.
- Konto w aplikacji eWniosekPlus jest przypisane do osoby, a nie do gospodarstwa. W przypadku przejęcia gospodarstwa w ramach spadku, gdy rolnik do tej pory nie posiadał konta w aplikacji eWniosekPlus, musi on założyć konto i posługiwać się własnym kontem, a nie kontem spadkodawcy. Więcej informacji znajdziesz w instrukcji do aplikacji eWniosekPlus:
<https://www.gov.pl/attachment/71e8b808-a08e-4aef-9333-5481833a08a5>.
- Trzykrotne użycie błędnych danych (za pomocą których dotychczas następowało logowanie do eWniosekPlus) skutkuje zablokowaniem dostępu do portalu. Aby odblokować lub zresetować hasło, wybierz opcję **Nie pamiętam hasła**. Więcej informacji znajdziesz w instrukcji logowania do platform usług elektronicznych
<https://www.gov.pl/web/arimr/instrukcja-logowania-platformy-uslug-elektronicznych>.
- Numer producentów ARiMR (Agencji Restrukturyzacji i Modernizacji Rolnictwa), inaczej nazywany numerem identyfikacyjnym ewidencji producentów, składa się z 9 cyfr i identyfikuje każdego producenta rolnego. **Uwaga!** Numer producentów ARiMR jest niepowtarzalny i unikalny dla każdego producenta rolnego. Numer nadany konkretnej osobie nie przechodzi na następcę prawnego. Numer producentów można sprawdzić w pobliskim oddziale ARiMR, udając się tam osobiście. W trakcie ubiegania się o podanie numeru identyfikacyjnego należy przedstawić dokument potwierdzający decyzję o nadaniu numeru. Więcej informacji znajdziesz na stronie <https://arimr.net.pl/jak-sprawdzic-numer-producenta-arimr/>.

Twój profil zaufany wygaś?

Pamiętaj! Wniosek o oszacowanie szkód producent rolny podpisuje podpisem zaufanym.

Więcej informacji znajdziesz na stronie

<https://www.gov.pl/web/profilzaufany/przedluz-waznosc-profilu-zaufanego>.

Zgłoś suszę rolniczą – kampania 2024

Jeśli Twój profil zaufany wygasł, złóż wniosek o nowy. Aby to zrobić, zaloguj się do konta profilu zaufanego, wybierz **Mój profil zaufany**, a następnie **Załóż nowy profil zaufany**. Wybierz sposób, w jaki chcesz założyć profil, i dalej postępuj zgodnie z komunikatami.