



KASA ROLNICZEGO UBEZPIECZENIA SPOŁECZNEGO

KWARTALNA INFORMACJA STATYSTYCZNA

IV KWARTAŁ 2019 R.

WARSZAWA 2020 R.

SPIS TREŚCI

Uwagi wstępne	3
I. FUNDUSZ EMERYTALNO-RENTOWY	
TABL. 1. Przeciętna miesięczna liczba emerytur i rent według rodzajów świadczeń.....	7
TABL. 2. Przeciętna miesięczna liczba emerytur i rent w 2019 r.	8
TABL. 3. Wydatki na świadczenia emerytalno-rentowe według rodzajów świadczeń.....	9
TABL. 4. Wydatki na świadczenia emerytalno-rentowe w 2019 r.	10
TABL. 5. Przeciętne miesięczne świadczenie emerytalno-rentowe według rodzajów świadczeń	11
TABL. 6. Przeciętne miesięczne świadczenie emerytalno-rentowe w 2019 r.	12
TABL. 7. Świadczenia wypłacane z Funduszu Emerytalno-Rentowego w 2019 r.	12
TABL. 8. Świadczenia wypłacane z Funduszu Emerytalno-Rentowego bez dodatków do emerytur i rent (stan na dzień 31 grudnia 2019 r.)	13
TABL. 9. Świadczeniobiorcy według wysokości świadczeń emerytalno-rentowych (stan na dzień 31 grudnia 2019 r.)	13
TABL. 10. Zasiłki macierzyńskie	14
TABL. 11. Zasiłki macierzyńskie za 2019 r.	14
TABL. 12. Zasiłki pogrzebowe finansowane z funduszu emerytalno-rentowego	15
TABL. 13. Zasiłki pogrzebowe w 2019 r.	15
TABL. 14. Liczba osób pobierających emeryturę oraz renty z tytułu niezdolności do pracy według wieku i płci (stan na dzień 31 grudnia 2019 r.)	16
TABL. 15. Dodatki płacone przy świadczeniach emerytalno-rentowych	16
II. ŚWIADCZENIA FINANSOWANE Z BUDŻETU PAŃSTWA	
TABL. 1.(16) Świadczenia finansowane z budżetu państwa, zlecone do wypłaty Kasie Rolniczego Ubezpieczenia Społecznego.....	17
III. EMERYTURY I RENTY REALIZOWANE PRZEZ KASĘ ROLNICZEGO UBEZPIECZENIA SPOŁECZNEGO	
TABL. 1.(17). Emerytury i renty	18
TABL. 2.(18). Emerytury i renty finansowane z FER, wypłacane obok świadczeń pracowniczych	19
TABL. 3.(19). Wnioski o przyznanie emerytur i rent według rodzajów świadczeń w 2019 r.	19
TABL. 4.(20). Decyzje i umorzenia w sprawach o emerytury i renty według rodzajów świadczeń w 2019 r. .	20
TABL. 5.(21). Decyzje i umorzenia w sprawach o emerytury i renty w 2019 r.	20
TABL. 6.(22). Wnioski o przyznanie emerytur i rent rolniczych rozpatrywane z zastosowaniem przepisów wspólnotowych UE w IV kwartale 2019 r.	21
TABL. 7.(23). Decyzje w sprawach wniosków o emerytury i renty rolnicze podejmowane z zastosowaniem przepisów wspólnotowych UE w IV kwartale 2019 r.	21
TABL. 8.(24). Świadczenia emerytalno-rentowe transferowane w IV kwartale 2019 r. do poszczególnych państw UE/EFTA oraz do innych państw na podstawie umów dwustronnych przez jednostki organizacyjne KRUS	22
TABL. 9.(25). Liczba przekazanych gospodarstw rolnych w zamian za świadczenie emerytalno-rentowe w 2019 r.	23
TABL. 10.(26). Odwołania od decyzji KRUS w 2019 r.	24
TABL. 11.(27). Sposób rozstrzygnięcia odwołań od decyzji KRUS przez sądy I instancji w 2019 r.	24
IV. FUNDUSZ SKŁADKOWY	
TABL. 1.(28). Zasiłki chorobowe i jednorazowe odszkodowania powypadkowe	25
TABL. 2.(29). Zasiłki chorobowe i jednorazowe odszkodowania powypadkowe w 2019 r.	25

V. UBEZPIECZENIE SPOŁECZNE ROLNIKÓW

TABL. 1.(30). Liczba płatników składek według stanu na 31 grudnia 2019 r.	26
TABL. 2.(31). Liczba ubezpieczonych w podziale na województwa według stanu na 31 grudnia 2019 r.	27
TABL. 3.(32). Liczba ubezpieczonych według stanu na 31 grudnia 2019 r.	28
TABL. 4.(33). Liczba ubezpieczonych i płatników składek (stan na koniec okresu)	28
TABL. 5.(34). Przepis i wpływy należności (w złotych) z tytułu składek na ubezpieczenie społeczne rolników w IV kwartale 2019 r.	29
TABL. 6.(35). Liczba wydanych decyzji o podleganiu i ustaniu ubezpieczenia społecznego rolników w IV kwartale 2019 r.	29
TABL. 7.(36). Liczba ubezpieczonych w KRUS według wieku i płci (stan na dzień 31 grudnia 2019 r.)	30

VI. UBEZPIECZENIA ZDROWOTNE

TABL. 1.(37). Składki na ubezpieczenie zdrowotne przekazane do Narodowego Funduszu Zdrowia w 2019 r.	30
TABL. 2.(38). Rolnicy (współmałżonkowie), domownicy, emeryci i renciści podlegający ubezpieczeniu zdrowotnemu oraz członkowie ich rodzin – w grudniu 2019 r.	31

VII. WYPADKI PRZY PRACY I CHOROBY ZAWODOWE ROLNIKÓW

TABL. 1.(39). Wypadki przy pracy rolniczej i choroby zawodowe rolników w 2019 r.	32
TABL. 2.(40). Wypadki i choroby zawodowe, z tytułu których przyznano jednorazowe odszkodowania w 2019 r.	33

WYKRESY

1. Struktura wydatków na świadczenia finansowane z Funduszu Emerytalno-Rentowego w 2019 r.	35
2. Liczba świadczeniobiorców na tle ubezpieczonych w 2019 r.	37
3. Przeciętne świadczenia emerytalno-rentowe wypłacone przez KRUS w 2019 r.	39
4. Struktura wydatków na świadczenia finansowane z Funduszu Składkowego w 2019 r.	41
5. Wypadki przy pracy rolniczej w 2019 r.	43
6. Liczba osób pobierających emerytury według wieku i płci (stan na dzień 31 grudnia 2019 r.)	45
7. Liczba osób pobierających renty z tytułu niezdolności do pracy według wieku i płci (stan na dzień 31 grudnia 2019 r.)	47

UWAGI WSTĘPNE

1. Publikacja zawiera informacje statystyczne o realizacji ustawy z dnia 20 grudnia 1990 r. o ubezpieczeniu społecznym rolników (Dz. U. z 2020 r. poz. 174) zwanej dalej ustawą. Kwartalna informacja przedstawia dane z zakresu świadczeń pieniężnych z ubezpieczenia emerytalno-rentowego, ubezpieczenia wypadkowego, chorobowego i macierzyńskiego oraz świadczeń pozaubezpieczeniowych.
2. W dziale **Fundusz Emerytalno-Rentowy** zamieszczono świadczenia pieniężne z ubezpieczenia emerytalno-rentowego, czyli emerytury, renty, zasiłki macierzyńskie i zasiłki pogrzebowe. Kwota wypłat świadczeń emerytalno-rentowych oznacza kwotę łącznie z zaliczką na podatek dochodowy, składką na ubezpieczenie zdrowotne oraz z dodatkami pielęgnacyjnymi, dla sierot zupełnych, za tajne nauczanie i z tytułu pracy przymusowej po 1 września 1939 r. Kwota uwzględnia poza należnymi bieżącymi świadczeniami wypłaty wyrównawcze za okresy wsteczne. Nie obejmuje ona kwoty należnych świadczeń z innych systemów ubezpieczeniowych, wypłacanych w tzw. zbiegu obok emerytury i renty rolnej. Zasiłek macierzyński jest świadczeniem z ubezpieczenia emerytalno-rentowego wypłacanym na podstawie art. 35a i art. 35b ustawy z dnia 20 grudnia 1990 r. o ubezpieczeniu społecznym rolników (Dz. U. z 2020 r. poz. 174). Zasiłek macierzyński przysługuje osobie objętej ubezpieczeniem emerytalno-rentowym z mocy ustawy lub na wniosek.
3. W dziale **Świadczenia finansowane z budżetu państwa** zaprezentowano dane o:
 - świadczeniach finansowanych z odrębnego rozdziału wydatków budżetu państwa 75313 (do końca 2006 r. były one wypłacane z FER i podlegały refundacji z dotacji celowej budżetu państwa),
 - rentach socjalnych.

Z odrębnego rozdziału wydatków budżetu państwa finansowane są:

 - a) świadczenia pieniężne inwalidów wojennych, wojskowych i osób represjonowanych,
 - b) zasiłki pogrzebowe wypłacone po osobach pobierających świadczenia wymienione w pkt. a) i członkach ich rodzin,
 - c) ryczałty energetyczne, dodatki kombatanckie, świadczenia pieniężne dla żołnierzy zastępczej służby wojskowej, świadczenia pieniężne dla osób deportowanych, dodatki kompensacyjne, dodatki dla weteranów, świadczenia pieniężne dla cywilnych niewidomych ofiar działań wojennych oraz rodzicielskie świadczenia uzupełniające.

Rentę socjalną przyznaje Zakład Ubezpieczeń Społecznych, który jest dysponentem środków przyznanych przez budżet państwa na finansowanie rent socjalnych. W przypadku, gdy uprawnienia do renty rodzinnej zostały ustalone przez KRUS, Kasa wypłaca rentę socjalną w zbiegu z rentą rodzinną. Zakład dokonuje zwrotu kosztów związanych z wypłatą rent socjalnych. W tabelicy 1.(16). kwoty wypłat rent socjalnych wykazane są bez kwoty rent rodzinnych finansowanych z funduszu emerytalno-rentowego.
4. W kolejnym dziale zawarto informacje dotyczące m.in. wypłat i przyznania świadczeń emerytalno-rentowych.

Kwoty wypłat w tabelicy 1.(17). wykazywane są łącznie z wypłatami z innych systemów ubezpieczeniowych w przypadku zbiegu uprawnień do świadczeń z tych systemów z uprawnieniami do świadczeń z funduszu emerytalno-rentowego.

Świadczenia pracownicze wypłacane obok świadczenia rolniczego, finansowane są z Funduszu Ubezpieczeń Społecznych, którym dysponuje Zakład Ubezpieczeń Społecznych.

Przez decyzję zamienną należy rozumieć każdą decyzję dotyczącą aktualnie pobieranego świadczenia emerytalno-rentowego.

W związku z akcesją Polski do Unii Europejskiej, KRUS realizuje zadania wynikające z przepisów Rozporządzeń Parlamentu Europejskiego i Rady (WE) 883/2004 i 987/2009 w sprawie koordynacji systemów zabezpieczenia społecznego.

Zadania te realizuje Centrala KRUS jako instytucja łącznikowa oraz wytypowane jednostki organizacyjne KRUS, pełniące funkcję instytucji właściwych w postępowaniu międzynarodowym, są to: OR Kraków – Wydział Świadczeń Zagranicznych w Nowym Sączu oraz OR Poznań – PT Ostrów Wielkopolski.
5. Świadczeniami pieniężnymi z ubezpieczenia wypadkowego, chorobowego i macierzyńskiego są:
 - a) jednorazowe odszkodowania z tytułu stałego lub długotrwałego uszczerbku na zdrowiu albo śmierci wskutek wypadku przy pracy rolniczej lub rolniczej choroby zawodowej,
 - b) zasiłek chorobowy.

6. W dziale **Ubezpieczenie Społeczne Rolników** prezentowane są dane dotyczące liczby płatników składek oraz ubezpieczonych, przypisu i wpływów należności z tytułu składek na ubezpieczenie społeczne rolników.

W ubezpieczeniu społecznym rolników występują dwa rodzaje ubezpieczeń:

- **ubezpieczenie wypadkowe, chorobowe i macierzyńskie**; świadczenia z tego ubezpieczenia finansowane są z funduszu składowego,
- **ubezpieczenie emerytalno-rentowe**; świadczenia z tego ubezpieczenia finansowane są z funduszu emerytalno-rentowego.

W ramach każdego z tych ubezpieczeń występuje **ubezpieczenie obowiązkowe i ubezpieczenie dobrowolne**.

Ubezpieczeniu społecznemu rolników z mocy ustawy (obowiązkowo) w pełnym zakresie wypadkowym, chorobowym i macierzyńskim oraz emerytalno-rentowym podlega:

- **rolnik**, to jest pełnoletnia osoba fizyczna, zamieszkująca i prowadząca na terytorium Rzeczypospolitej Polskiej, osobiście i na własny rachunek działalność rolniczą w pozostającym w jej posiadaniu gospodarstwie rolnym o powierzchni powyżej 1 ha przeliczeniowego użytków rolnych lub dział specjalny produkcji rolnej w rozumieniu przepisów ustawy o ubezpieczeniu społecznym rolników, w tym również w ramach grupy producentów rolnych,
- **małżonek** ww. rolnika, do którego stosuje się przepisy ustawy dotyczące ubezpieczenia rolnika,
- **domownik**, osoba bliska rolnikowi, która ukończyła 16 lat, pozostaje z rolnikiem we wspólnym gospodarstwie domowym lub zamieszkuje na terenie jego gospodarstwa rolnego albo w bliskim sąsiedztwie i stale pracuje w tym gospodarstwie rolnym i nie jest związana z rolnikiem stosunkiem pracy, jeżeli rolnik ten, jego małżonek i domownik nie podlegają innemu ubezpieczeniu społecznemu i nie mają ustalonego prawa do emerytury lub renty albo nie mają ustalonego prawa do świadczeń z ubezpieczeń społecznych.

Ubezpieczeniu wypadkowemu, chorobowemu i macierzyńskiemu z mocy ustawy w zakresie ograniczonym do jednorazowego odszkodowania z tytułu stałego lub długotrwałego uszczerbku na zdrowiu albo śmierci wskutek wypadku przy pracy rolniczej lub rolniczej choroby zawodowej podlega pomocnik rolnika, czyli pełnoletnia osoba świadcząca odpłatnie pomoc rolnikowi przy zbiorach chmielu, owoców, warzyw, tytoniu, ziół i roślin zielarskich na podstawie umowy o pomocy przy zbiorach.

- posiadająca obywatelstwo polskie,
- uprawniona do wykonywania pracy na terytorium Rzeczypospolitej Polskiej na podstawie art. 87 ustawy z dnia 20 kwietnia 2004 r. o promocji zatrudnienia i instytucjach rynku pracy (Dz. U. z 2019 r. poz. 1482, z późn. zm.) lub zwolniona na podstawie przepisów szczególnych z obowiązku posiadania zezwolenia na pracę.

Ponadto ubezpieczeniu emerytalno-rentowemu z mocy ustawy podlega:

- osoba pobierająca rentę strukturalną współfinansowaną ze środków Sekcji Gwarancji Europejskiego Funduszu Orientacji i Gwarancji Rolnej,
- małżonek ww. osoby, jeżeli renta strukturalna jest wypłacana wraz z dodatkiem na tego małżonka.

Ubezpieczeniem społecznym rolników na wniosek (dobrowolnie) obejmuje się innego rolnika lub domownika, który nie spełnia warunków do obowiązkowego podlegania ubezpieczeniu, jeżeli działalność rolnicza stanowi stałe źródło jego utrzymania, a także osobę, która będąc rolnikiem przeznaczyła grunty prowadzonego gospodarstwa rolnego do zalesienia na zasadach określonych w odrębnych przepisach, przy czym:

- rolnik prowadzący działalność rolniczą w gospodarstwie rolnym o powierzchni nieprzekraczającej 1 ha przeliczeniowego, a także jego domownik oraz osoba, która przeznaczyła grunty rolne do zalesienia, jeśli nie podlegają innemu ubezpieczeniu społecznemu i nie mają ustalonego prawa do emerytury lub renty albo do świadczeń z ubezpieczeń społecznych, mogą przystąpić na wniosek do ubezpieczenia w pełnym zakresie wypadkowym, chorobowym i macierzyńskim oraz emerytalno-rentowym bądź tylko do ubezpieczenia wypadkowego, chorobowego i macierzyńskiego,
- rolnicy i domownicy oraz osoby, które przeznaczyły grunty gospodarstwa rolnego do zalesienia, podlegające innemu ubezpieczeniu społecznemu lub posiadające prawo do emerytury bądź renty albo do świadczeń z ubezpieczeń społecznych mogą przystąpić jedynie na wniosek w ograniczonym zakresie do ubezpieczenia wypadkowego, chorobowego i macierzyńskiego z prawem do jednorazowego odszkodowania z tytułu wypadku przy pracy rolniczej.

Ponadto ubezpieczeniem emerytalno-rentowym na wniosek obejmuje się:

- osobę, która podlegała ubezpieczeniu jako rolnik, zaprzestała prowadzenia działalności rolniczej nie nabywając prawa do emerytury lub renty z ubezpieczenia, jeżeli podlegała ubezpieczeniu emerytalno-rentowemu przez okres co najmniej 12 lat i 6 miesięcy,
- osobę pobierającą rentę rolniczą z tytułu niezdolności do pracy, jako rentę okresową,

- osobę, która podlegała ubezpieczeniu jako rolnik lub domownik i zaprzestała prowadzenia działalności rolniczej lub pracy w gospodarstwie rolnym w związku z nabyciem prawa do świadczenia pielęgnacyjnego lub specjalnego zasiłku opiekuńczego na podstawie ustawy z dnia 28 listopada 2003 r. o świadczeniach rodzinnych, albo zasiłku dla opiekuna na podstawie ustawy z dnia 4 kwietnia 2014 r. o ustaleniu i wypłacie zasiłków dla opiekunów przez okres pobierania tego świadczenia albo zasiłku, do czasu uzyskania 25-letniego okresu ubezpieczenia emerytalno-rentowego. Składkę z tego tytułu opłaca wójt, burmistrz lub prezydent miasta, który wydał decyzję przyznającą prawo do świadczenia pielęgnacyjnego, specjalnego zasiłku opiekuńczego lub zasiłku dla opiekuna.

Za rolnika lub domownika oraz za osobę będącą członkiem rodziny rolnika lub domownika w związku ze sprawowaniem osobistej opieki nad dzieckiem składka na ubezpieczenie emerytalno-rentowe jest finansowana z dotacji budżetu państwa przez okres do 3 lat, nie dłużej jednak niż do ukończenia przez dziecko 5 roku życia, a w przypadku sprawowania opieki nad dzieckiem niepełnosprawnym przez okres 6 lat, nie dłużej jednak niż do ukończenia przez dziecko 18 roku życia, pod warunkiem złożenia wniosku w tej sprawie i spełnienia warunków określonych w ustawie o ubezpieczeniu społecznym rolników.

Podział prezentowanej liczby płatników składek i ubezpieczonych według funduszy wynika z istnienia dwóch rodzajów i możliwości ich objęcia:

- wyłącznie z ubezpieczeniem wypadkowym, chorobowym i macierzyńskim,
- wyłącznie z ubezpieczeniem emerytalno-rentowym,
- obydwojoma rodzajami ubezpieczeń łącznie.

Pod pojęciem **płatnika składek** należy rozumieć osobę lub podmiot tj. wójta, burmistrza, prezydenta miasta opłacającą/y składki na ubezpieczenie społeczne, za co najmniej jednego ubezpieczonego (płatnik czynny) oraz osobę lub podmiot nie będącą/y aktualnie płatnikiem czynnym, ale posiadającą/y zadłużenie z tytułu nieopłaconych składek na ubezpieczenie.

Przypis należności z tytułu składek na ubezpieczenie jest to obciążenie kont płatników składek kwotami miesięcznych składek, odsetek za zwłokę i kosztów upomnień od opłaconych po terminie składek na ubezpieczenie: wypadkowe, chorobowe i macierzyńskie oraz emerytalno-rentowe.

Wpływy należności z tytułu składek na ubezpieczenie są to kwoty opłaconych składek i odsetek za zwłokę, kosztów upomnień, przeniesienia nadpłat przedawnionych na różne dochody, uznanie wypłat, zwrot świadczeń nienależnie pobranych, którymi pokryto należności.

Przypis i wpływy należności z tytułu składek na ubezpieczenie społeczne ogółem jest to odpowiednio suma przypisanych i opłaconych należności składkowych na fundusz składkowy oraz fundusz emerytalno-rentowy.

Wskaźnik ściągalskości jest to stosunek procentowy wpływów należności ogółem do przypisu należności ogółem.

Przez należności z tytułu składek – rozumie się składki, należne od nich odsetki i koszty upomnienia.

7. Kolejny dział **Ubezpieczenie zdrowotne** obejmuje informacje statystyczne dotyczące realizowanych przez KRUS zadań na podstawie ustawy z dnia 27 sierpnia 2004 r. o świadczeniach opieki zdrowotnej finansowanych ze środków publicznych (Dz. U. z 2019 r. poz. 1373, z późn. zm.).

Zasady wymierzania składek na ubezpieczenie zdrowotne rolników (ich małżonków i domowników) od 1 stycznia 2017 r. są uregulowane przepisami ww. ustawy z dnia 27 sierpnia 2004 r. Za rolników objętych ubezpieczeniem zdrowotnym, którzy prowadzą działalność rolniczą na gruntach rolnych poniżej 6 ha przeliczeniowych oraz za domowników, składki na ubezpieczenie zdrowotne finansowane są przez budżet państwa, a od 6 ha przeliczeniowych użytków rolnych płatnikiem składki zdrowotnej jest rolnik.

Natomiast rolnicy, prowadzący działalność rolniczą w ramach działów specjalnych w rozumieniu przepisów ustawy o ubezpieczeniu społecznym rolników, zobowiązani są opłacać składkę zdrowotną indywidualnie od zadeklarowanej podstawy wymiaru składki, odpowiadającej:

- dochodowi ustalonemu dla opodatkowania podatkiem dochodowym od osób fizycznych, w kwocie nie niższej jednak niż kwota odpowiadająca wysokości minimalnego wynagrodzenia, bądź:
- minimalnemu wynagrodzeniu w przypadku prowadzenia działalności nie podlegającej opodatkowaniu podatkiem dochodowym od osób fizycznych.

Składka na ubezpieczenie zdrowotne za pomocnika rolnika wynosi 9 % od kwoty podstawy wymiaru stanowiącej 33,4 % przeciętnego miesięcznego wynagrodzenia w sektorze przedsiębiorstw w czwartym kwartale roku poprzedniego, włącznie z wypłatami z zysku.

Składka zdrowotna za osoby posiadające prawo do świadczeń dla inwalidów wojennych, wojskowych i osób represjonowanych, nie opodatkowanych oraz za osoby, które utraciły wzrok w wyniku działań wojennych w latach 1939-1945 lub eksplozji niewypałów i niewybuchów pozostałych po tych działaniach, otrzymujących dochody z tytułu emerytury lub renty zwolnione z podatku dochodowego od osób fizycznych na podstawie odrębnych przepisów są finansowane z budżetu państwa.

Składka zdrowotna za emerytów i rencistów wynosi 9% podstawy wymiaru, z czego ubezpieczony finansuje składkę w wysokości 1,25% podstawy z kwoty netto emerytury lub renty (z wyłączeniem dodatków, zasiłków, świadczeń pieniężnych i ryczałtu energetycznego, ekwiwalentu pieniężnego z tytułu prawa do bezpłatnego węgla oraz do deputatu węglowego). Natomiast składka pomniejszająca zaliczkę na podatek dochodowy stanowi 7,75% podstawy.

8. W dziale **Wypadki przy pracy w gospodarstwach rolnych** prezentowane są statystyki dotyczące wypadków związanych z przyznaniem jednorazowego odszkodowania oraz chorób zawodowych.

Za **wypadek przy pracy rolniczej** uważa się nagle zdarzenie wywołane przyczyną zewnętrzną, które nastąpiło podczas wykonywania czynności związanych z prowadzeniem działalności rolniczej albo pozostających w związku z wykonywaniem tych czynności:

- na terenie gospodarstwa rolnego, które ubezpieczony prowadzi lub w którym stale pracuje, albo na terenie gospodarstwa domowego bezpośrednio związanego z tym gospodarstwem rolnym lub
- w drodze ubezpieczonego z mieszkania do gospodarstwa rolnego, albo w drodze powrotnej lub
- podczas wykonywania poza terenem gospodarstwa rolnego zwykłych czynności związanych z prowadzeniem działalności rolniczej lub w związku z wykonywaniem tych czynności lub
- w drodze do miejsca wykonywania czynności, o których mowa w tiret trzecim albo w drodze powrotnej.

Ubezpieczonemu rolnikowi i domownikowi, który doznał stałego lub długotrwałego uszczerbku na zdrowiu wskutek wypadku przy pracy rolniczej lub rolniczej choroby zawodowej lub członkom rodziny ubezpieczonego zmarłego wskutek wypadku przy pracy rolniczej, przysługuje jednorazowe odszkodowanie powypadkowe.

Jednorazowe odszkodowania z tytułu stałego lub długotrwałego uszczerbku na zdrowiu albo śmierci wskutek wypadku przy pracy rolniczej lub rolniczej choroby zawodowej ustala się w myśl art. 13 ust. 1 ustawy, proporcjonalnie do określonego procentowo stałego lub długotrwałego uszczerbku na zdrowiu.

Za stały uszczerbek na zdrowiu uznaje się takie naruszenie sprawności organizmu, które powoduje upośledzenie jego czynności nie rokujące poprawy. Za długotrwały uszczerbek uznaje się takie naruszenie sprawności organizmu, które spowodowało upośledzenie czynności organizmu na okres przekraczający 6 miesięcy, mogące jednak ulec poprawie.

Jednorazowe odszkodowanie nie przysługuje ubezpieczonemu, jeżeli:

- spowodował wypadek umyślnie albo wskutek rażącego niedbalstwa,
- będąc w stanie nietrzeźwości lub będąc pod wpływem środków odurzających, substancji psychotropowych lub innych środków o podobnym działaniu, sam w znacznym stopniu przyczynił się do wypadku.

Ze względu na zaokrąglenia danych, w niektórych przypadkach sumy składników mogą różnić się od podanych wielkości „ogółem” lub „razem”.

Przeciętne świadczenia obliczono na podstawie danych wyrażonych z większą dokładnością niż w niniejszej publikacji.

OBJAŚNIENIA ZNAKÓW UMOWNYCH

Kreska (—) – zjawisko nie wystąpiło,

Zero (0) – zjawisko istniało w wielkości mniejszej od 0,5,

(0,0) – zjawisko istniało w wielkości mniejszej od 0,05,

Kropka (.) – zupełny brak informacji albo brak informacji wiarygodnych,

Znak (x) – wypełnienie pozycji jest niemożliwe i niecelowe,

„w tym” – oznacza, że nie podaje się wszystkich składników sumy.

I. FUNDUSZ EMERYTALNO-RENTOWY

TABLICA 1. PRZECIĘTNA MIESIĘCZNA LICZBA EMERYTUR I RENT WEDŁUG RODZAJÓW ŚWIADCZEŃ

Wyszczególnienie	2018		2019			
	X-XII	VII-IX	X-XII	I-XII	X-XII	
	w liczbach bezwzględnych				X-XII 2018=100	VII-IX 2019=100
OGÓŁEM						
EMERYTURY I RENTY RAZEM	1 142 984	1 115 826 ^{a)}	1 106 349 ^{a)}	1 120 108 ^{a)}	96,8	99,2
Emerytury	903 686	879 549 ^{a)}	872 688 ^{a)}	883 405 ^{a)}	96,6	99,2
Renty	239 193	236 183	233 571	236 607	97,6	98,9
GBRZ ^{b)}	105	94	90	96	85,7	95,7
EMERYTURY ^{c)}						
EMERYTURY RAZEM	903 686	879 549 ^{a)}	872 688 ^{a)}	883 405 ^{a)}	96,6	99,2
<i>w tym emerytury wcześniejsze</i>	64 019	50 768	47 076	53 096	73,5	92,7
Emerytury rolnicze	743 147	735 690 ^{a)}	733 524 ^{a)}	736 782 ^{a)}	98,7	99,7
Emerytury za przekazane gospodarstwo rolne Państwu	26 231	23 392	22 619	23 876	86,2	96,7
Emerytury za przekazane gospodarstwo rolne następcy	131 068	117 371	113 493	119 631	86,6	96,7
Emerytury nie związane z przekazaniem gospodarstwa rolnego	3 239	3 095	3 053	3 117	94,3	98,6
RENTY Z TYTUŁU NIEZDOLNOŚCI DO PRACY						
RENTY Z TYTUŁU NIEZDOLNOŚCI DO PRACY RAZEM	196 929	193 759	191 849	194 056	97,4	99,0
<i>w tym renty z tytułu niezdolności do pracy wypadkowe</i>	12 793	12 695	12 640	12 714	98,8	99,6
Renty rolnicze z tytułu niezdolności do pracy	193 559	190 672	188 832	190 916	97,6	99,0
Renty z tytułu niezdolności do pracy za przekazane gospodarstwo rolne Państwu	304	263	254	270	83,6	96,6
Renty z tytułu niezdolności do pracy za przekazane gospodarstwo rolne następcy	781	704	686	720	87,8	97,4
Renty z tytułu niezdolności do pracy nie związane z przekazaniem gospodarstwa rolnego	2 284	2 120	2 077	2 149	90,9	98,0
RENTY RODZINNE						
RENTY RODZINNE RAZEM	42 264	42 424	41 722	42 551	98,7	98,3
<i>w tym renty rodzinne wypadkowe</i>	956	942	910	950	95,2	96,6
Renty rodzinne rolnicze	40 519	40 745	40 064	40 863	98,9	98,3
Renty rodzinne za przekazane gospodarstwo rolne Państwu	403	384	381	388	94,5	99,2
Renty rodzinne za przekazane gospodarstwo rolne następcy	944	916	905	920	95,9	98,8
Renty rodzinne nie związane z przekazaniem gospodarstwa rolnego	398	379	372	381	93,5	98,2

^{a)} Bez rodzicielskich świadczeń uzupełniających.

^{b)} Świadczenie rolne w wysokości 50% ze względu na uprawnienia do świadczeń pracowniczych zbiegających się ze świadczeniami zagranicznymi.

^{c)} Łącznie z emeryturami finansowanymi z FER, a wypłaconymi przez MON, MSWiA, MS.

I. FUNDUSZ EMERYTALNO-RENTOWY

TABLICA 2. PRZECIĘTNA MIESIĘCZNA LICZBA EMERYTUR I RENT W 2019 R.

Wyszczególnienie	Ogółem ^{a) b)}	w tym – otrzymujący:				
		emerytury ^{b)}	renty			
			z tytułu niezdolności do pracy		rodzinne	
			ogółem	w tym wypadkowe	ogółem	w tym wypadkowe
OGÓŁEM	1 120 108	883 405 ^{c)}	194 056	12 714	42 551	950
dolnośląskie	42 492	33 224	7 646	522	1 615	22
kujawsko-pomorskie	74 560	58 306	13 750	1 082	2 502	70
lubelskie	144 386	114 308	25 008	1 577	5 070	136
lubuskie	15 633	11 808	3 231	198	588	10
łódzkie	95 925	80 807	11 558	960	3 558	76
małopolskie	93 695	64 762	25 337	1 185	3 579	75
mazowieckie	171 986	140 934	24 039	1 718	7 013	145
opolskie	23 036	19 816	2 474	189	744	14
podkarpackie	66 032	50 688	12 997	652	2 344	32
podlaskie	80 757	66 212	11 565	802	2 980	80
pomorskie	35 929	26 606	7 714	493	1 608	31
śląskie	33 203	27 031	5 076	361	1 047	25
świętokrzyskie	61 358	49 439	9 554	694	2 364	54
warmińsko-mazurskie	40 919	31 209	7 774	543	1 936	46
wielkopolskie	114 934	88 357	21 913	1 449	4 659	115
zachodniopomorskie	24 371	19 008	4 418	288	944	19

^{a)} Łącznie z GBRZ.

^{b)} Bez rodzicielskich świadczeń uzupełniających.

^{c)} Łącznie z emeryturami finansowanymi z FER, a wypłaconymi przez MON, MSWiA, MS.

I. FUNDUSZ EMERYTALNO-RENTOWY

TABLICA 3. WYDATKI NA ŚWIADCZENIA EMERYTALNO-RENTOWE WEDŁUG RODZAJÓW ŚWIADCZEŃ ^{a) b) c)}

Wyszczególnienie	2018		2019			
	X-XII	VII-IX ^{d)}	X-XII ^{d)}	I-XII ^{d)}	X-XII	
	w tysiącach złotych				X-XII 2018=100	VII-IX 2019=100
OGÓŁEM						
EMERYTURY I RENTY RAZEM	3 875 174,2	4 046 891,3 ^{e)}	3 999 696,7 ^{e)}	17 154 246,1 ^{e)}	103,2	98,8
Emerytury	3 064 979,7	3 195 019,3 ^{e)}	3 161 566,9 ^{e)}	13 522 515,0 ^{e)}	103,2	99,0
Renty	810 049,2	851 735,3	837 996,0	3 631 171,7	103,5	98,4
GBRZ ^{f)}	145,3	136,7	133,8	559,4	92,1	97,9
EMERYTURY ^{g)}						
EMERYTURY RAZEM	3 064 979,7	3 195 019,3 ^{e)}	3 161 566,9 ^{e)}	13 522 515,0 ^{e)}	103,2	99,0
<i>w tym emerytury wcześniejsze</i>	196 764,6	169 140,5	157 624,4	757 289,4	80,1	93,2
Emerytury rolnicze	2 577 019,1	2 729 763,2 ^{e)}	2 710 680,4 ^{e)}	11 484 185,2 ^{e)}	105,2	99,3
Emerytury za przekazane gospodarstwo rolne Państwu	75 175,4	71 393,0	69 080,7	313 464,9	91,9	96,8
Emerytury za przekazane gospodarstwo rolne następcy	401 350,1	382 266,6	370 372,5	1 675 142,4	92,3	96,9
Emerytury nie związane z przekazaniem gospodarstwa rolnego	11 435,2	11 596,6	11 433,3	49 722,5	100,0	98,6
RENTY Z TYTUŁU NIEZDOLNOŚCI DO PRACY						
RENTY Z TYTUŁU NIEZDOLNOŚCI DO PRACY RAZEM	649 362,3	683 378,0	668 740,7	2 907 461,5	103,0	97,9
<i>w tym renty z tytułu niezdolności do pracy wypadkowe</i>	43 732,3	46 205,8	45 444,0	196 048,9	103,9	98,4
Renty rolnicze z tytułu niezdolności do pracy	638 843,2	673 120,2	658 731,2	2 862 493,3	103,1	97,9
Renty z tytułu niezdolności do pracy za przekazane gospodarstwo rolne Państwu	880,4	815,4	784,9	3 880,0	89,2	96,3
Renty z tytułu niezdolności do pracy za przekazane gospodarstwo rolne następcy	2 136,7	2 036,0	1 963,7	9 020,0	91,9	96,4
Renty z tytułu niezdolności do pracy nie związane z przekazaniem gospodarstwa rolnego	7 502,0	7 406,4	7 260,9	32 068,2	96,8	98,0
RENTY RODZINNE						
RENTY RODZINNE RAZEM	160 686,9	168 357,3	169 255,3	723 710,2	105,3	100,5
<i>w tym renty rodzinne wypadkowe</i>	3 831,7	3 911,0	3 938,2	17 012,4	102,8	100,7
Renty rodzinne rolnicze	153 079,0	160 557,4	161 545,2	690 618,5	105,5	100,6
Renty rodzinne za przekazane gospodarstwo rolne Państwu	1 845,8	1 871,6	1 847,2	7 911,4	100,1	98,7
Renty rodzinne za przekazane gospodarstwo rolne następcy	4 159,5	4 281,9	4 263,1	18 178,6	102,5	99,6
Renty rodzinne nie związane z przekazaniem gospodarstwa rolnego	1 602,7	1 646,4	1 599,8	7 001,7	99,8	97,2

^{a)} Bez wypłat z innych systemów ubezpieczeniowych w przypadku zbiegu uprawnień do świadczeń z tych systemów z uprawnieniami do świadczeń z funduszu emerytalno-rentowego.

^{b)} Łącznie z wypłatami dokonywanymi na podstawie art. 25 ust. 4 w związku z art. 25 ust. 2a ustawy o ubezpieczeniu społecznym rolników, lecz bez potrąceń nieprzekazywanych.

^{c)} Wydatki prezentowane w kwotach brutto.

^{d)} Łącznie z jednorazowymi świadczeniami pieniężnymi, lecz bez GBRZ.

^{e)} Bez rodzicielskich świadczeń uzupełniających.

^{f)} Świadczenie rolne w wysokości 50% ze względu na uprawnienia do świadczeń pracowniczych zbiegających się ze świadczeniami zagranicznymi.

^{g)} Łącznie z emeryturami finansowanymi z FER, a wypłaconymi przez MON, MSWiA, MS.

I. FUNDUSZ EMERYTALNO-RENTOWY

TABLICA 4. WYDATKI NA ŚWIADCZENIA EMERYTALNO-RENTOWE W 2019 R. a) b) c) d)

Wyszczególnienie	Ogółem ^{e) f)}	w tym – otrzymujący:				
		emerytury ^{f)}	renty			
			z tytułu niezdolności do pracy		rodzinne	
			ogółem	w tym wypadkowe	ogółem	w tym wypadkowe
OGÓŁEM	17 154 246,1	13 522 515,0 ^{g)}	2 907 461,5	196 048,9	723 710,2	17 012,4
dolnośląskie	634 667,2	495 019,7	112 972,4	7 753,7	26 630,3	364,2
kujawsko-pomorskie	1 169 176,6	911 478,1	210 766,1	17 099,1	46 914,9	1 508,9
lubelskie	2 225 166,5	1 759 789,5	376 831,4	24 318,5	88 545,6	2 370,9
lubuskie	228 009,3	169 615,0	48 520,8	2 980,8	9 836,6	161,8
łódzkie	1 481 734,9	1 241 722,7	174 929,3	14 751,9	65 077,2	1 432,9
małopolskie	1 405 770,6	972 516,8	375 003,0	17 995,0	58 153,4	1 234,4
mazowieckie	2 657 824,8	2 183 951,1	357 865,8	26 482,0	116 007,9	2 529,9
opolskie	356 605,8	305 676,4	37 644,3	2 964,4	13 273,1	266,0
podkarpackie	1 000 052,6	770 078,2	190 880,2	9 867,5	39 075,3	578,1
podlaskie	1 269 590,1	1 043 786,9	172 932,7	12 502,6	52 864,7	1 514,2
pomorskie	551 877,2	408 424,9	116 183,4	7 705,9	27 269,0	553,3
śląskie	479 692,5	388 030,6	74 814,6	5 469,3	16 566,6	401,3
świętokrzyskie	938 333,9	755 670,6	144 081,0	10 866,0	38 582,3	904,4
warmińsko-mazurskie	640 216,2	489 022,3	118 137,4	8 341,5	33 056,5	850,3
wielkopolskie	1 735 839,3	1 332 150,5	329 234,8	22 605,2	74 425,9	1 978,8
zachodniopomorskie	374 016,1	289 909,1	66 664,2	4 345,4	17 431,1	363,0

^{a)} Bez wypłat z innych systemów ubezpieczeniowych w przypadku zbiegu uprawnień do świadczeń z tych systemów z uprawnieniami do świadczeń z funduszu emerytalno-rentowego.

^{b)} Łącznie z wypłatami dokonywanymi na podstawie art. 25 ust. 4 w związku z art. 25 ust. 2a ustawy o ubezpieczeniu społecznym rolników, lecz bez potrąceń nieprzekazywanych.

^{c)} Wydatki prezentowane w kwotach brutto.

^{d)} Łącznie z jednorazowym świadczeniem pieniężnym, lecz bez GBRZ.

^{e)} Łącznie z GBRZ.

^{f)} Bez rodzicielskich świadczeń uzupełniających.

^{g)} Łącznie z emeryturami finansowanymi z FER, a wypłaconymi przez MON, MSWiA, MS.

I. FUNDUSZ EMERYTALNO-RENTOWY

**TABLICA 5. PRZECIĘTNE MIESIĘCZNE ŚWIADCZENIE EMERYTALNO-RENTOWE
WEDŁUG RODZAJÓW ŚWIADCZEŃ** ^{a) b) c)}

Wyszczególnienie	2018		2019			
	X-XII	VII-IX ^{d)}	X-XII ^{d)}	I-XII ^{d)}	X-XII	
	w tysiącach złotych				X-XII 2018=100	VII-IX 2019=100
OGÓŁEM						
EMERYTURY I RENTY RAZEM	1 130,13	1 208,94 ^{e)}	1 205,07 ^{e)}	1 276,23 ^{e)}	106,6	99,7
Emerytury	1 130,55	1 210,86 ^{e)}	1 207,60 ^{e)}	1 275,61 ^{e)}	106,8	99,7
Renty	1 128,86	1 202,08	1 195,92	1 278,90	105,9	99,5
GBRZ ^{f)}	461,21	484,92	495,55	486,89	107,4	102,2
EMERYTURY ^{g)}						
EMERYTURY RAZEM	1 130,55	1 210,86 ^{e)}	1 207,60 ^{e)}	1 275,61 ^{e)}	106,8	99,7
<i>w tym emerytury wcześniejsze</i>	1 024,51	1 110,55	1 116,11	1 188,55	108,9	100,5
Emerytury rolnicze	1 155,90	1 236,83 ^{e)}	1 231,81 ^{e)}	1 298,91 ^{e)}	106,6	99,6
Emerytury za przekazane gospodarstwo rolne Państwu	955,29	1 017,33	1 018,03	1 094,09	106,6	100,1
Emerytury za przekazane gospodarstwo rolne następcy	1 020,71	1 085,64	1 087,80	1 166,88	106,6	100,2
Emerytury nie związane z przekazaniem gospodarstwa rolnego	1 176,70	1 248,82	1 248,18	1 329,41	106,1	99,9
RENTY Z TYTUŁU NIEZDOLNOŚCI DO PRACY						
RENTY Z TYTUŁU NIEZDOLNOŚCI DO PRACY RAZEM	1 099,15	1 175,65	1 161,92	1 248,55	105,7	98,8
<i>w tym renty z tytułu niezdolności do pracy wypadkowe</i>	1 139,52	1 213,23	1 198,39	1 285,03	105,2	98,8
Renty rolnicze z tytułu niezdolności do pracy	1 100,17	1 176,75	1 162,82	1 249,46	105,7	98,8
Renty z tytułu niezdolności do pracy za przekazane gospodarstwo rolne Państwu	964,28	1 032,10	1 028,75	1 195,68	106,7	99,7
Renty z tytułu niezdolności do pracy za przekazane gospodarstwo rolne następcy	911,58	963,58	954,65	1 043,50	104,7	99,1
Renty z tytułu niezdolności do pracy nie związane z przekazaniem gospodarstwa rolnego	1 095,02	1 164,71	1 165,47	1 243,58	106,4	100,1
RENTY RODZINNE						
RENTY RODZINNE RAZEM	1 267,32	1 322,80	1 352,26	1 417,32	106,7	102,2
<i>w tym renty rodzinne wypadkowe</i>	1 336,49	1 384,41	1 443,08	1 492,32	108,0	104,2
Renty rodzinne rolnicze	1 259,32	1 313,50	1 344,06	1 408,41	106,7	102,3
Renty rodzinne za przekazane gospodarstwo rolne Państwu	1 525,44	1 624,67	1 616,12	1 698,09	105,9	99,5
Renty rodzinne za przekazane gospodarstwo rolne następcy	1 468,73	1 557,63	1 570,79	1 646,91	106,9	100,8
Renty rodzinne nie związane z przekazaniem gospodarstwa rolnego	1 342,32	1 449,29	1 433,50	1 532,77	106,8	98,9

^{a)} Bez wypłat z innych systemów ubezpieczeniowych w przypadku zbiegu uprawnień do świadczeń z tych systemów z uprawnieniami do świadczeń z funduszu emerytalno-rentowego.

^{b)} Łącznie z wypłatami dokonywanymi na podstawie art. 25 ust. 4 w związku z art. 25 ust. 2a ustawy o ubezpieczeniu społecznym rolników, lecz bez potrąceń nieprzekazywanych.

^{c)} Przeciętne miesięczne świadczenie prezentowane w kwotach brutto.

^{d)} Dane z jednorazowymi świadczeniami pieniężnymi, lecz bez GBRZ.

^{e)} Bez rodzicielskich świadczeń uzupełniających.

^{f)} Świadczenie rolne w wysokości 50% ze względu na uprawnienia do świadczeń pracowniczych zbiegających się ze świadczeniami zagranicznymi.

^{g)} Łącznie z emeryturami finansowanymi z FER, a wypłaconymi przez MON, MSWiA, MS.

I. FUNDUSZ EMERYTALNO-RENTOWY

TABLICA 6. PRZECIĘTNE MIESIĘCZNE ŚWIADCZENIE EMERYTALNO-RENTOWE W 2019 R. a) b) c) d)

Wyszczególnienie	Ogółem e) f)	w tym – otrzymujący:				
		emerytury f)	renty			
			z tytułu niezdolności do pracy		rodzinne	
			ogółem	w tym wypadkowe	ogółem	w tym wypadkowe
OGÓŁEM	1 276,23	1 275,61 g)	1 248,55	1 285,03	1 417,32	1 492,32
dolnośląskie	1 244,67	1 241,64	1 231,31	1 237,02	1 373,97	1 348,89
kujawsko-pomorskie	1 306,75	1 302,73	1 277,35	1 316,43	1 562,84	1 785,64
lubelskie	1 284,27	1 282,93	1 255,71	1 285,13	1 455,34	1 457,23
lubuskie	1 215,43	1 197,03	1 251,38	1 257,20	1 394,87	1 326,62
łódzkie	1 287,24	1 280,54	1 261,25	1 280,22	1 524,13	1 579,85
małopolskie	1 250,31	1 251,40	1 233,38	1 265,38	1 354,01	1 363,95
mazowieckie	1 287,81	1 291,36	1 240,59	1 284,66	1 378,45	1 457,31
opolskie	1 290,01	1 285,46	1 267,95	1 305,31	1 486,51	1 546,65
podkarpackie	1 262,07	1 266,04	1 223,89	1 261,83	1 388,95	1 525,26
podlaskie	1 310,09	1 313,70	1 246,09	1 298,30	1 478,44	1 583,92
pomorskie	1 280,03	1 279,22	1 255,07	1 301,67	1 413,27	1 483,41
śląskie	1 203,94	1 196,25	1 228,14	1 263,41	1 318,16	1 355,77
świętokrzyskie	1 274,40	1 273,74	1 256,66	1 304,91	1 360,06	1 397,76
warmińsko-mazurskie	1 303,83	1 305,79	1 266,33	1 280,74	1 422,95	1 540,38
wielkopolskie	1 258,57	1 256,41	1 252,03	1 300,05	1 331,13	1 433,91
zachodniopomorskie	1 278,88	1 271,03	1 257,37	1 257,00	1 539,30	1 558,01

a) Bez wypłat z innych systemów ubezpieczeniowych w przypadku zbiegu uprawnień do świadczeń z tych systemów z uprawnieniami do świadczeń z funduszu emerytalno-rentowego.

b) Łącznie z wypłatami dokonywanymi na podstawie art. 25 ust. 4 w związku z art. 25 ust. 2a ustawy o ubezpieczeniu społecznym rolników, lecz bez potrąceń nieprzekazywanych.

c) Przeciętne miesięczne świadczenie prezentowane w kwotach brutto.

d) Łącznie z jednorazowym świadczeniem pieniężnym, lecz bez GBRZ.

e) Łącznie z GBRZ.

f) Bez rodzicielskich świadczeń uzupełniających.

g) Łącznie z emeryturami finansowanymi z FER, a wypłaconymi przez MON, MSWiA, MS.

TABLICA 7. ŚWIADCZENIA WYPŁACANE Z FUNDUSZU EMERYTALNO-RENTOWEGO W 2019 R.

Wyszczególnienie	Przeciętna miesięczna liczba świadczeń	Kwota wypłat w zł a) b) c)	Przeciętne świadczenie w zł a) b) c)
EMERYTURY I RENTY RAZEM d)	1 120 108	16 007 219 232	1 190,90
EMERYTURY d) e)	883 501	12 652 443 185	1 193,40
RENTY Z TYTUŁU NIEZDOLNOŚCI DO PRACY	194 056	2 685 756 549	1 153,34
RENTY RODZINNE	42 551	669 019 498	1 310,22

a) Łącznie z wypłatami dokonywanymi na podstawie art. 25 ust. 4 w związku z art. 25 ust. 2a ustawy o ubezpieczeniu społecznym rolników, lecz bez potrąceń nieprzekazywanych.

b) Wypłaty prezentowane w kwotach brutto.

c) Bez jednorazowych świadczeń pieniężnych.

d) Bez rodzicielskich świadczeń uzupełniających.

e) Łącznie ze świadczeniami rolnymi wypłaconymi w wysokości 50% ze względu na uprawnienia do świadczeń pracowniczych zbiegających się ze świadczeniami zagranicznymi.

I. FUNDUSZ EMERYTALNO-RENTOWY

**TABLICA 8. ŚWIADCZENIA WYPŁACANE Z FUNDUSZU EMERYTALNO-RENTOWEGO
BEZ DODATKÓW DO EMERYTUR I RENT (STAN NA DZIEŃ 31 GRUDNIA 2019 R.)**

Wyszczególnienie	Liczba świadczeń	Kwota wypłat w zł ^{a) b) c)}	Przeciętne świadczenie w zł ^{a) b) c)}
EMERYTURY I RENTY RAZEM^{d)}	1 102 720	1 192 871 615	1 081,75
GBRZ	90	44 229	491,43
EMERYTURY^{d) e)}	869 205	940 290 307	1 081,78
<i>w tym emerytury wcześniejsze</i>	46 023	51 443 129	1 117,77
RENTY Z TYTUŁU NIEZDOLNOŚCI DO PRACY	190 904	202 902 316	1 062,85
RENTY RODZINNE	42 521	49 634 763	1 167,30

^{a)} Bez wypłat dokonywanych na podstawie art. 25 ust. 4 w związku z art. 25 ust. 2a ustawy o ubezpieczeniu społecznym rolników oraz bez potrąceń nieprzekazywanych.

^{b)} Wypłaty prezentowane w kwotach brutto.

^{c)} Łącznie z jednorazowymi świadczeniami pieniężnymi, lecz bez GBRZ.

^{d)} Bez rodzicielskich świadczeń uzupełniających.

^{e)} Bez wypłat emerytur finansowanych z FER, a wypłaconych przez MON, MSWiA, MS.

**TABLICA 9. ŚWIADCZENIOBIORCY WEDŁUG WYSOKOŚCI ŚWIADCZEŃ EMERYTALNO-RENTOWYCH
(STAN NA DZIEŃ 31 GRUDNIA 2019 R.)**

Wysokość w (zł) ^{a)}	Liczba świadczeniobiorców			
	Ogółem	emerytury ^{b) c)}	w tym – otrzymujący:	
			z tytułu niezdolności do pracy	rodzinne
OGÓŁEM	1 102 720^{d)}	869 205^{d)}	190 904	42 521
100,01 - 200	5 287	2 328	1 646	1 313
200,01 - 300	10 227	7 656	1 848	723
300,01 - 400	9 071	7 024	1 964	83
400,01 - 500	28 967	27 589	1 119	259
500,01 - 600	36 311	33 757	2 377	177
600,01 - 700	4 935	699	4 042	194
700,01 - 800	6 225	221	5 935	69
800,01 - 900	2 792	369	2 308	115
900,01 - 1 000	1 622	1 144	430	48
1 000,01 - 1 100	189 883	113 036	39 776	37 071
1 100,01 - 1 200	596 455	505 430	88 703	2 322
1 200,01 - 1 300	186 146	149 532	36 475	139
1 300,01 - 1 400	21 402	17 470	3 932	–
1 400,01 i więcej	4 250	3 893	349	8

^{a)} W kwotach brutto bez dodatków do emerytur i rent.

^{b)} Bez świadczeń emerytalnych wypłacanych przez MON, MSWiA i MS.

^{c)} Świadczenie rolne w wysokości 50 % ze względu na uprawnienia do świadczeń pracowniczych zbiegających się ze świadczeniami zagranicznymi.

^{d)} Bez rodzicielskich świadczeń uzupełniających.

I. FUNDUSZ EMERYTALNO-RENTOWY

TABLICA 10. ZASIŁKI MACIERZYŃSKIE ^{a)}

Wyszczególnienie	2018		2019			
	X-XII	VII-IX	X-XII	I-XII	X-XII	
					X-XII 2018=100	VII-IX 2019=100
ZASIŁKI MACIERZYŃSKIE						
Liczba świadczeń	50 466	47 677	46 712	192 127	92,6	98,0
Kwota wypłat w tys. zł	49 479,5	46 485,3	45 949,6	188 087,1	92,9	98,8
Przeciętne świadczenie w zł	980,45	975,00	983,68	978,97	100,3	100,9

^{a)} Wypłacone na podstawie art. 35a i art. 35b ustawy z dnia 20 grudnia 1990 r. o ubezpieczeniu społecznym rolników (Dz. U. z 2020 r. poz. 174).

TABLICA 11. ZASIŁKI MACIERZYŃSKIE ZA 2019 R. ^{a)}

Wyszczególnienie	Liczba świadczeń	Kwota wypłat w zł	Przeciętne świadczenie w zł
OGÓLEM	192 127	188 087 071	978,97
dolnośląskie	4 498	4 429 793	984,84
kujawsko-pomorskie	8 333	8 093 569	971,27
lubelskie	26 087	26 268 800	1 006,97
lubuskie	1 602	1 584 314	988,96
łódzkie	12 401	12 136 225	978,65
małopolskie	32 617	31 533 344	966,78
mazowieckie	23 574	23 272 153	987,20
opolskie	4 225	4 112 537	973,38
podkarpackie	16 729	16 277 201	972,99
podlaskie	14 888	14 529 882	975,95
pomorskie	6 551	6 384 760	974,62
śląskie	4 546	4 370 047	961,29
świętokrzyskie	10 236	10 122 730	988,93
warmińsko-mazurskie	5 729	5 555 812	969,77
wielkopolskie	17 949	17 288 142	963,18
zachodniopomorskie	2 162	2 127 761	984,16

^{a)} Wypłacone na podstawie art. 35a i art. 35b ustawy z dnia 20 grudnia 1990 r. o ubezpieczeniu społecznym rolników (Dz. U. z 2020 r. poz. 174).

I. FUNDUSZ EMERYTALNO-RENTOWY

TABLICA 12. ZASIŁKI POGRZEBOWE FINANSOWANE Z FUNDUSZU EMERYTALNO-RENTOWEGO

Wyszczególnienie	2018		2019			
	X-XII	VII-IX	X-XII	I-XII	X-XII	
					X-XII 2018=100	VII-IX 2019=100
ZASIŁKI POGRZEBOWE OGÓŁEM						
Liczba świadczeń	12 021	11 632	11 289	49 136	93,9	97,1
Kwota wypłat w tys. zł	48 077,7	46 522,2	45 141,8	196 493,6	93,9	97,0
Przeciętne świadczenie w zł	3 999,48	3 999,50	3 998,74	3 998,98	100,0	100,0
ZASIŁKI POGRZEBOWE PO EMERYTACH I RENCISTACH						
Liczba świadczeń	10 709	10 299	10 003	43 704	93,4	97,1
Kwota wypłat w tys. zł	42 832,6	41 191,2	40 001,0	174 778,6	93,4	97,1
Przeciętne świadczenie w zł	3 999,68	3 999,53	3 998,90	3 999,14	100,0	100,0
ZASIŁKI POGRZEBOWE PO UBEZPIECZONYCH						
Liczba świadczeń	833	854	790	3 373	94,8	92,5
Kwota wypłat w tys. zł	3 331,7	3 416,0	3 160,0	13 489,5	94,8	92,5
Przeciętne świadczenie w zł	3 999,69	4 000,00	4 000,00	3 999,26	100,0	100,0
ZASIŁKI POGRZEBOWE PO CZŁONKACH RODZIN						
Liczba świadczeń	479	479	496	2 059	103,5	103,5
Kwota wypłat w tys. zł	1 913,4	1 915,0	1 980,8	8 225,6	103,5	103,4
Przeciętne świadczenie w zł	3 994,64	3 997,88	3 993,49	3 994,92	100,0	99,9

TABLICA 13. ZASIŁKI POGRZEBOWE W 2019 R.

Wyszczególnienie	Zasiłki pogrzebowe					
	po emerytach, rencistach		po ubezpieczonych		po członkach rodzin	
	Liczba świadczeń	Kwota wypłat w zł	Liczba świadczeń	Kwota wypłat w zł	Liczba świadczeń	Kwota wypłat w zł
OGÓŁEM	43 704	174 778 591	3 373	13 489 504	2 059	8 225 550
dolnośląskie	1 651	6 604 000	106	424 000	73	291 650
kujawsko-pomorskie	2 830	11 318 624	152	608 000	133	532 000
lubelskie	5 700	22 789 811	411	1 644 000	299	1 196 000
lubuskie	567	2 265 448	49	196 000	27	108 000
łódzkie	3 932	15 726 119	337	1 348 000	145	580 000
małopolskie	3 189	12 748 801	357	1 428 000	231	920 103
mazowieckie	7 304	29 213 806	542	2 165 504	303	1 206 862
opolskie	895	3 576 375	75	300 000	32	128 000
podkarpackie	2 616	10 461 026	206	824 000	120	480 000
podlaskie	3 699	14 795 148	268	1 072 000	176	704 000
pomorskie	1 357	5 428 000	110	440 000	82	328 000
śląskie	985	3 937 404	91	364 000	17	68 000
świętokrzyskie	2 311	9 243 156	182	728 000	141	562 935
warmińsko-mazurskie	1 685	6 740 000	130	520 000	90	360 000
wielkopolskie	3 968	15 871 800	294	1 176 000	133	532 000
zachodniopomorskie	1 015	4 059 073	63	252 000	57	228 000

I. FUNDUSZ EMERYTALNO-RENTOWY

TABLICA 14. LICZBA OSÓB POBIERAJĄCYCH EMERYTURĘ ORAZ RENTY Z TYTUŁU NIEZDOLNOŚCI DO PRACY WEDŁUG WIEKU I PŁCI (STAN NA DZIEŃ 31 GRUDNIA 2019 R.)

Wiek	Ogółem	Mężczyźni	Kobiety
EMERYCI ^{a) b)}			
Ogółem	870 148	265 074	605 074
55-59	13 445	–	13 445
60-64	101 234	19 174	82 060
65-69	167 997	69 310	98 687
70-74	157 605	59 997	97 608
75-79	128 884	42 354	86 530
80 i więcej	300 983	74 239	226 744
RENCIŚCI			
Ogółem	190 904	100 991	89 913
29 i mniej	255	184	71
30-39	3 084	1 753	1 331
40-49	16 196	7 986	8 210
50-54	20 570	9 425	11 145
55-59	39 513	19 104	20 409
60-64	58 736	39 603	19 133
65 i więcej	52 550	22 936	29 614

^{a)} Bez osób, którym świadczenia emerytalne wypłaca MON, MSWiA i MS.

^{b)} Łącznie z rodzicielskimi świadczeniami uzupełniającymi.

TABLICA 15. DODATKI PŁACONE PRZY ŚWIADCZENIACH EMERYTALNO-RENTOWYCH

Wyszczególnienie	2018		2019			
	X-XII	VII-IX	X-XII	I-XII	X-XII	
					X-XII 2018=100	VII-IX 2019=100
DODATKI PIELĘGNACYJNE Z TYTUŁU 75 LAT						
Liczba ^{a)}	356 993	348 269	343 491	352 406	96,2	98,6
Kwota wypłat w tys. zł	230 777,8	231 560,9	228 429,2	932 695,1	99,0	98,6
Przeciętne świadczenie w zł	215,48	221,63	221,67	220,55	102,9	100,0
DODATKI PIELĘGNACYJNE Z TYTUŁU NIEZDOLNOŚCI DO SAMODZIELNEJ EGZYSTENCJI						
Liczba ^{a)}	105 693	98 489	106 073	102 402	100,4	107,7
Kwota wypłat w tys. zł	70 301,8	67 257,8	73 556,8	279 449,9	104,6	109,4
Przeciętne świadczenie w zł	221,72	227,63	231,15	227,41	104,3	101,5
DODATKI DLA SIEROT ZUPEŁNYCH						
Liczba ^{a)}	7 382	7 570	7 359	7 539	99,7	97,2
Kwota wypłat w tys. zł	9 181,5	9 591,3	9 431,6	38 194,9	102,7	98,3
Przeciętne świadczenie w zł	414,59	422,34	427,23	422,21	103,0	101,2

^{a)} Przeciętna miesięczna.

II. ŚWIADCZENIA FINANSOWANE Z BUDŻETU PAŃSTWA

TABLICA 1.(16). ŚWIADCZENIA FINANSOWANE Z BUDŻETU PAŃSTWA, ZLECONE DO WYPŁATY KASIE ROLNICZEGO UBEZPIECZENIA SPOŁECZNEGO

Wyszczególnienie	2018		2019			
	X-XII	VII-IX	X-XII	I-XII	X-XII	
					2018=100	2019=100
ŚWIADCZENIA RENTOWE DLA INWALIDÓW WOJENNYCH, WOJSKOWYCH I OSÓB REPRESJONOWANYCH						
Liczba osób ^{a)}	4 886	4 478	4 344	4 538	88,9	97,0
Kwota wypłat w tys. zł	32 921,1	31 413,7	30 412,6	126 455,3	92,4	96,8
Przeciętne świadczenie w zł	2 245,95	2 338,20	2 333,86	2 322,03	103,9	99,8
ZASIŁKI POGRZEBOWE PO INWALIDACH WOJENNYCH, WOJSKOWYCH I OSOBACH REPRESJONOWANYCH I CZŁONKACH ICH RODZIN						
Liczba świadczeń	132	121	141	532	106,8	116,5
Kwota wypłat w tys. zł	527,5	484,0	564,0	2 121,6	106,9	116,5
Przeciętne świadczenie w zł	3 996,36	4 000,00	4 000,00	3 987,89	100,1	100,0
DODATKI KOMBATANCKIE						
Liczba świadczeń ^{a)}	15 559	13 906	13 402	14 180	86,1	96,4
Kwota wypłat w tys. zł	10 051,0	9 233,6	8 897,1	37 476,6	88,5	96,4
Przeciętne świadczenie w zł	215,33	221,33	221,29	220,24	102,8	100,0
DODATKI PIENIĘŻNE DLA INWALIDÓW WOJENNYCH						
Liczba świadczeń ^{a)}	–	–	268	268	x	x
Kwota wypłat w tys. zł ^{b)}	–	–	1 853,9	1 853,9	x	x
Przeciętne świadczenie w zł ^{b)}	–	–	2 305,78	2 305,78	x	x
RYCZAŁTY ENERGETYCZNE						
Liczba świadczeń ^{a)}	51 553	46 848	45 466	47 624	88,2	97,1
Kwota wypłat w tys. zł	26 059,8	24 059,7	23 337,7	97 545,8	89,6	97,0
Przeciętne świadczenie w zł	168,5	171,19	171,10	170,69	101,5	99,9
ŚWIADCZENIA PIENIĘŻNE DLA ŻOŁNIERZY ZASTĘPCZEJ SŁUŻBY WOJSKOWEJ						
Liczba świadczeń ^{a)}	4 361	3 899	3 775	3 976	86,6	96,8
Kwota wypłat w tys. zł	2 391,7	2 193,9	3 153,6	9 939,6	131,9	143,7
Przeciętne świadczenie w zł	182,79	187,56	278,47	208,31	152,3	148,5
ŚWIADCZENIA PIENIĘŻNE DLA OSÓB DEPORTOWANYCH DO PRACY PRZYMUSOWEJ						
Liczba świadczeń ^{a)}	11 129	9 869	9 518	10 077	85,5	96,4
Kwota wypłat w tys. zł	6 517,1	5 934,5	5 712,0	24 107,4	87,6	96,3
Przeciętne świadczenie w zł	195,19	200,45	200,04	199,37	102,5	99,8
DODATKI KOMPENSACYJNE						
Liczba świadczeń ^{a)}	40 632	36 514	38 639	38 029	95,1	105,8
Kwota wypłat w tys. zł	3 939,8	3 641,5	4 522,7	15 764,7	114,8	124,2
Przeciętne świadczenie w zł	32,32	33,24	39,02	34,55	120,7	117,4
ŚWIADCZENIA PIENIĘŻNE DLA CYWILNYCH NIEWIDOMYCH OFIAR DZIAŁAŃ WOJENNYCH						
Liczba świadczeń ^{a)}	13	10	10	10	76,9	100,0
Kwota wypłat w tys. zł	31,4	24,5	24,5	99,6	78,0	100,0
Przeciętne świadczenie w zł	805,45	816,42	816,42	803,51	101,4	100,0
DODATKI DLA WETERANA POSZKODOWANEGO						
Liczba osób ^{a)}	1	1	1	1	100,0	100,0
Kwota wypłat w tys. zł	0,3	0,3	0,3	1,3	100,0	100,0
Przeciętne świadczenie w zł	102,98	110,00	110,00	108,83	106,8	100,0
RODZICIELSKIE ŚWIADCZENIA UZUPEŁNIAJĄCE						
Liczba osób ^{a)}	–	761	833	622	x	109,5
Kwota wypłat w tys. zł ^{b)}	–	2 658,2	2 862,3	9 096,2	x	107,7
Wysokość świadczenia w zł	–	1 100,00	1 100,00	1 100,00	x	100,0
RENTY SOCJALNE						
Liczba osób ^{a)}	11 683	11 792	11 790	11 760	100,9	100,0
Kwota wypłat w tys. zł	36 403,7	39 267,4	39 181,5	154 841,4	107,6	99,8
Przeciętne świadczenie w zł	1 038,62	1 110,00	1 107,79	1 097,27	106,7	99,8

^{a)} Przeciętna miesięczna.

^{b)} Łącznie z jednorazowymi świadczeniami pieniężnymi.

III. EMERYTURY I RENTY REALIZOWANE PRZEZ KASĘ ROLNICZEGO UBEZPIECZENIA SPOŁECZNEGO

TABLICA 1.(17). EMERYTURY I RENTY ^{a) b) c)}

Wyszczególnienie	2018		2019			
	X-XII	VII-IX	X-XII	I-XII	X-XII	
					X-XII 2018=100	VII-IX 2019=100
OGÓŁEM						
Liczba świadczeniobiorców ^{d)}	1 142 984	1 116 587 ^{e)}	1 107 182 ^{e)}	1 120 623 ^{e)}	96,9	99,2
<i>w tym świadczenia zbiegowe pracownicze</i>	68 258	61 914	60 081	62 947	88,0	97,0
Kwota wypłat w tys. zł ^{f)}	4 224 642,6	4 386 874,1 ^{e) g)}	4 330 907,2 ^{e) g)}	18 519 982,4 ^{e) g)}	102,5	98,7
<i>w tym świadczenia zbiegowe pracownicze</i>	280 112,2	266 619,0	258 729,6	1 075 243,8	92,4	97,0
Przeciętne świadczenie w zł ^{f)}	1 232,05	1 309,61 ^{e) g)}	1 303,88 ^{e) g)}	1 377,21 ^{e) g)}	105,8	99,6
EMERYTURY						
Liczba świadczeniobiorców ^{d)}	903 686	880 310 ^{e)}	873 521 ^{e)}	883 920 ^{e)}	96,7	99,2
Kwota wypłat w tys. zł ^{h)}	3 373 632,0	3 490 823,7 ^{e) g)}	3 448 455,5 ^{e) g)}	14 713 919,9 ^{e) g)}	102,2	98,8
Przeciętne świadczenie w zł ^{h)}	1 244,40	1 321,82 ^{e) g)}	1 315,92 ^{e) g)}	1 387,18 ^{e) g)}	105,7	99,6
RENTY Z TYTUŁU NIEZDOLNOŚCI DO PRACY						
Liczba świadczeniobiorców ^{d)}	196 929	193 759	191 849	194 056	97,4	99,0
Kwota wypłat w tys. zł	653 729,0	688 255,9 ^{g)}	673 856,7 ^{g)}	2 926 826,3 ^{g)}	103,1	97,9
Przeciętne świadczenie w zł	1 106,54	1 184,04 ^{g)}	1 170,81 ^{g)}	1 256,87 ^{g)}	105,8	98,9
RENTY RODZINNE						
Liczba świadczeniobiorców ^{d)}	42 264	42 424	41 722	42 551	98,7	98,3
Kwota wypłat w tys. zł ⁱ⁾	197 104,9	207 633,3 ^{g)}	208 436,7 ^{g)}	878 577,2 ^{g)}	105,7	100,4
Przeciętne świadczenie w zł ⁱ⁾	1 554,54	1 631,40 ^{g)}	1 665,30 ^{g)}	1 720,62 ^{g)}	107,1	102,1
GBRZ ^{j)}						
Liczba świadczeniobiorców ^{d)}	105	94	90	96	85,7	95,7
Kwota wypłat w tys. zł	145,3	136,7	133,8	559,4	92,1	97,9
Przeciętne świadczenie w zł	461,21	484,92	495,55	486,89	107,4	102,2

^{a)} Łącznie z wypłatami z innych systemów ubezpieczeniowych w przypadku zbiegów uprawnień do świadczeń z tych systemów z uprawnieniami do świadczeń z funduszu emerytalno-rentowego.

^{b)} Łącznie z wypłatami dokonywanymi na podstawie art. 25 ust. 4 w związku z art. 25 ust. 2a ustawy o ubezpieczeniu społecznym rolników, lecz bez potrąceń nieprzekazywanych.

^{c)} Wydatki prezentowane w kwotach brutto.

^{d)} Przeciętna miesięczna.

^{e)} Łącznie z rodzicielskimi świadczeniami uzupełniającymi.

^{f)} Łącznie ze świadczeniami pieniężnymi dla cywilnych, niewidomych ofiar działań wojennych.

^{g)} Łącznie z jednorazowymi świadczeniami pieniężnymi.

^{h)} Łącznie z emeryturami finansowanymi z FER, a wypłaconymi przez MON, MSWiA, MS.

ⁱ⁾ Łącznie z rentami socjalnymi.

^{j)} Świadczenie rolne w wysokości 50 % ze względu na uprawnienia do świadczeń pracowniczych zbiegających się ze świadczeniami zagranicznymi.

III. EMERYTURY I RENTY REALIZOWANE PRZEZ KASĘ ROLNICZEGO UBEZPIECZENIA SPOŁECZNEGO

TABLICA 2.(18). EMERYTURY I RENTY FINANSOWANE Z FER, WYPŁACANE OBOK ŚWIADCZEŃ PRACOWNICZYCH ^{a) b)}

Wyszczególnienie	2018		2019			
	X-XII	VII-IX	X-XII	I-XII	X-XII	
					X-XII 2018=100	VII-IX 2019=100
OGÓŁEM						
Liczba osób ^{c)}	642 724	642 710	645 329	643 546	100,4	100,4
Kwota wypłat w tys. zł	161 521,4	168 684,5	169 771,2	671 000,5	105,1	100,6
EMERYTURY						
Liczba osób ^{c)}	512 663	513 971	517 249	514 632	100,9	100,6
Kwota wypłat w tys. zł	142 142,0	149 034,9	150 253,9	592 555,9	105,7	100,8
RENTY Z TYTUŁU NIEZDOLNOŚCI DO PRACY						
Liczba osób ^{c)}	13 118	12 167	11 888	12 313	90,6	97,7
Kwota wypłat w tys. zł	3 354,2	3 220,9	3 135,3	12 933,1	93,5	97,3
RENTY RODZINNE						
Liczba osób ^{c)}	116 943	116 572	116 192	116 601	99,4	99,7
Kwota wypłat w tys. zł	16 025,2	16 428,7	16 382,0	65 511,5	102,2	99,7

^{a)} Wypłacone na podstawie art. 56, 63, 73 i 180 ustawy o emeryturach i rentach z FUS z dnia 17.12.1998 r. (Dz. U. z 2020 r. poz. 53, z późn. zm.).

^{b)} Wydatki prezentowane w kwotach brutto.

^{c)} Przeciętna miesięczna.

TABLICA 3.(19). WNIOSKI O PRYZNANIE EMERYTUR I RENT WEDŁUG RODZAJÓW ŚWIADCZEŃ W IV KWARTALE 2019 R.

Wyszczególnienie	Pozostałe z poprzedniego okresu	Zarejestrowane	Załatwione		Pozostałe do załatwienia
			Razem	w tym po terminie ustawowym	
OGÓŁEM	10 458	82 434	80 783	2	12 109
Emerytury	921	18 468	18 423	1	966
<i>w tym wcześniejsze</i>	26	214	225	–	15
Renty z tytułu niezdolności do pracy	8 861	56 679	55 169	1	10 371
Renty rodzinne	254	4 459	4 447	–	266
Renty z tytułu niezdolności do pracy wypadkowe	422	2 827	2 744	–	505
Emerytury i renty z art. 9 ustawy z dnia 24.02.1990 r.	–	1	–	–	1

III. EMERYTURY I RENTY REALIZOWANE PRZEZ KASĘ ROLNICZEGO UBEZPIECZENIA SPOŁECZNEGO

**TABLICA 4.(20). DECYZJE I UMOZNIENIA W SPRAWACH O EMERYTURY I RENTY
WEDŁUG RODZAJÓW ŚWIADCZEŃ W 2019 R.**

Wyszczególnienie	Decyzje i umorzenia ogółem	Decyzje			Wnioski umorzone	
		Razem	Przyznające świadczenia	Odmowne		
	w liczbach bezwzględnych				w % ogółu wydanych decyzji	w liczbach bezwzględnych
OGÓŁEM	80 783	80 189	71 409	8 780	10,9	594
Emerytury	18 423	18 281	16 406	1 875	10,3	142
<i>w tym wcześniejsze</i>	225	221	193	28	12,7	4
Renty z tytułu niezdolności do pracy	55 169	54 831	48 746	6 085	11,1	338
Renty rodzinne	4 447	4 360	4 129	231	5,3	87
Renty z tytułu niezdolności do pracy wypadkowe	2 744	2 717	2 128	589	21,7	27
Emerytury i renty z art. 9 ustawy z dnia 24.02.1990 r.	–	–	–	–	x	–

TABLICA 5.(21). DECYZJE I UMOZNIENIA W SPRAWACH O EMERYTURY I RENTY W 2019 R.

Wyszczególnienie	Decyzje i umorzenia ogółem	Decyzje			Wnioski umorzone	
		Razem	Przyznające świadczenia	Odmowne		
	w liczbach bezwzględnych				w % ogółu wydanych decyzji	w liczbach bezwzględnych
OGÓŁEM	80 783	80 189	71 409	8 780	10,9	594
dolnośląskie	2 605	2 594	2 259	335	12,9	11
kujawsko-pomorskie	5 044	5 018	4 543	475	9,5	26
lubelskie	9 724	9 649	8 133	1 516	15,7	75
lubuskie	1 156	1 142	1 076	66	5,8	14
łódzkie	4 739	4 720	4 110	610	12,9	19
małopolskie	10 320	10 277	9 574	703	6,8	43
mazowieckie	10 893	10 826	9 559	1 267	11,7	67
opolskie	1 074	1 066	893	173	16,2	8
podkarpackie	5 623	5 543	5 038	505	9,1	80
podlaskie	5 285	5 255	4 578	677	12,9	30
pomorskie	3 079	3 065	2 840	225	7,3	14
śląskie	2 440	2 425	2 195	230	9,5	15
świętokrzyskie	5 618	5 498	4 873	625	11,4	120
warmińsko-mazurskie	2 887	2 862	2 447	415	14,5	25
wielkopolskie	8 741	8 708	7 939	769	8,8	33
zachodniopomorskie	1 555	1 541	1 352	189	12,3	14

III. EMERYTURY I RENTY REALIZOWANE PRZEZ KASĘ ROLNICZEGO UBEZPIECZENIA SPOŁECZNEGO

TABLICA 6.(22). WNIOSKI O PRYZNANIE EMERYTUR I RENT ROLNICZYCH ROZPATRYWANE Z ZASTOSOWANIEM PRZEPISÓW WSPÓLNOTOWYCH UE W IV KWARTALE 2019 R.

Wyszczególnienie	Liczba spraw pozostałych do załatwienia z poprzedniego okresu sprawozdawczego	Wpływ wniosków w okresie sprawozdawczym	Liczba wniosków przekazanych do instytucji zagranicznych	Liczba spraw załatwionych	Liczba spraw, w których trwa postępowanie międzynarodowe
OGÓŁEM	828	510	111	602	803
Emerytury	269	179	30	235	242
<i>w tym emerytury wcześniejsze</i>	35	11	3	26	20
Renty rolnicze z tytułu niezdolności do pracy	450	274	58	292	465
Renty rodzinne	101	49	20	66	88
Renty rolnicze wypadkowe	8	8	3	9	8

TABLICA 7.(23). DECYZJE W SPRAWACH WNIOSKÓW O EMERYTURY I RENTY ROLNICZE PODEJMOWANE Z ZASTOSOWANIEM PRZEPISÓW WSPÓLNOTOWYCH UE W IV KWARTALE 2019 R.

Wyszczególnienie	Decyzje						
	Przyznające/przeliczające					Odmowne	Razem decyzje
	Tymczasowe	Ostateczne			Razem przyznające/przeliczające		
		Płatne pro rata temporis	Płatne na podstawie tylko polskich okresów ubezpieczenia	Razem ostateczne			
OGÓŁEM	75	180	184	364	439	108	547
Emerytury	26	80	59	139	165	52	217
<i>w tym emerytury wcześniejsze</i>	–	6	1	7	7	14	21
Renty rolnicze z tytułu niezdolności do pracy	36	74	110	184	220	44	264
Renty rodzinne	12	26	10	36	48	10	58
Renty rolnicze wypadkowe	1	–	5	5	6	2	8

III. EMERYTURY I RENTY REALIZOWANE PRZEZ KASĘ ROLNICZEGO UBEZPIECZENIA SPOŁECZNEGO

**TABLICA 8.(24). ŚWIADCZENIA EMERYTALNO-RENTOWE TRANSFEROWANE W IV KWARTALE 2019 R.
DO POSZCZEGÓLNYCH PAŃSTW UE/EFTA ORAZ DO INNYCH PAŃSTW
NA PODSTAWIE UMÓW DWUSTRONNYCH PRZEZ JEDNOSTKI ORGANIZACYJNE KRUS**

Wyszczególnienie	Razem emerytury i renty		Emerytury		Renty z tytułu niezdolności do pracy		w tym: renty z tytułu niezdolności do pracy wypadkowe		Renty rodzinne	
	Liczba osób ^{a)}	Kwota wypłat brutto w zł	Liczba osób ^{a)}	Kwota wypłat brutto w zł	Liczba osób ^{a)}	Kwota wypłat brutto w zł	Liczba osób ^{a)}	Kwota wypłat brutto w zł	Liczba osób ^{a)}	Kwota wypłat brutto w zł
OGÓŁEM	3 609	7 768 520	2 967	6 224 593	291	730 865	1	3 907	351	813 062
<i>w tym: świadczenia „zbiegowe” z tego:</i>										
do państw UE/EFTA										
50	234 377	49	229 981	1	4 396	–	–	–	–	
Austria	61	155 290	38	68 308	17	72 246	–	–	6	14 736
Belgia	26	111 233	14	51 643	11	59 022	–	–	1	568
Bułgaria	–	–	–	–	–	–	–	–	–	–
Chorwacja	–	–	–	–	–	–	–	–	–	–
Cypr	–	–	–	–	–	–	–	–	–	–
Czechy	1	4 217	–	–	1	4 217	–	–	–	–
Dania	–	–	–	–	–	–	–	–	–	–
Estonia	–	–	–	–	–	–	–	–	–	–
Finlandia	–	–	–	–	–	–	–	–	–	–
Francja	23	74 564	19	67 022	3	4 577	–	–	1	2 965
Grecja	1	786	–	–	–	–	–	–	1	786
Hiszpania	17	55 647	9	34 377	6	17 292	–	–	2	3 978
Holandia	4	17 591	4	17 591	–	–	–	–	–	–
Irlandia	7	24 443	4	19 407	2	3 936	–	–	1	1 100
Islandia	–	–	–	–	–	–	–	–	–	–
Lichtenstein	–	–	–	–	–	–	–	–	–	–
Litwa	2	6 394	–	–	1	3 094	–	–	1	3 300
Luksemburg	–	–	–	–	–	–	–	–	–	–
Łotwa	1	6 316	–	–	–	–	–	–	1	6 316
Malta	–	–	–	–	–	–	–	–	–	–
Niemcy	3 170	6 282 084	2 623	5 087 383	233	511 649	1	3 907	314	683 052
Norwegia	5	14 060	–	–	5	14 060	–	–	–	–
Portugalia	–	–	–	–	–	–	–	–	–	–
Rumunia	–	–	–	–	–	–	–	–	–	–
Słowacja	1	15 402	–	–	–	–	–	–	1	15 402
Słowenia	–	–	–	–	–	–	–	–	–	–
Szwajcaria	2	7 905	2	7 905	–	–	–	–	–	–
Szwecja	11	24 613	5	10 380	4	12 456	–	–	2	1 777
Węgry	–	–	–	–	–	–	–	–	–	–
Wlk. Brytania	24	103 504	16	79 867	2	7 544	–	–	6	16 093
Włochy	12	39 834	10	33 959	1	3 300	–	–	1	2 575
do państw objętych umowami dwustronnymi										
Australia	58	129 397	56	121 296	2	8 101	–	–	–	–
Kanada	70	269 140	66	255 050	1	3 524	–	–	3	10 566
Ukraina	7	25 280	2	1 833	1	2 547	–	–	4	20 900
USA	106	400 820	99	368 572	1	3 300	–	–	6	28 948

^{a)} Przeciętna miesięczna.

III. EMERYTURY I RENTY REALIZOWANE PRZEZ KASĘ ROLNICZEGO UBEZPIECZENIA SPOŁECZNEGO

**TABLICA 9.(25). LICZBA PRZEKAZANYCH GOSPODARSTW ROLNYCH
W ZAMIAN ZA ŚWIADCZENIE EMERYTALNO-RENTOWE W 2019 R.**

Wyszczególnienie	Razem
OGÓŁEM	21 334
dolnośląskie	937
kujawsko-pomorskie	1 659
lubelskie	2 243
lubuskie	390
łódzkie	1 517
małopolskie	2 289
mazowieckie	4 019
opolskie	7
podkarpackie	1 466
podlaskie	555
pomorskie	917
śląskie	715
świętokrzyskie	1 339
warmińsko-mazurskie	905
wielkopolskie	2 045
zachodniopomorskie	331

III. EMERYTURY I RENTY REALIZOWANE PRZEZ KASĘ ROLNICZEGO UBEZPIECZENIA SPOŁECZNEGO

TABLICA 10.(26). ODWOŁANIA OD DECYZJI KRUS W 2019 R.

Odwołania	Pozostałe z poprzedniego okresu	Zarejestrowane w okresie sprawozdawczym	Załatwione przez wydanie decyzji uwzględniającej roszczenie	Przekazane do sądu	Załatwione w inny sposób	Pozostałe na następny okres
OGÓŁEM	119	5 030	422	4 474	74	179
<i>w tym:</i>						
w sprawach: świadczeń z tytułu wypadku, choroby i macierzyństwa	20	830	57	753	13	27
emerytur	25	1 011	77	907	17	35
rent	64	2 304	152	2 126	28	62
dot. zas. macierzyńskich	–	13	2	11	–	–
nie wydania decyzji w ciągu dwóch miesięcy	–	4	–	4	–	–
obow. ubezpiec. i opłac. składek	9	639	108	505	14	21
pozostałych	1	229	26	168	2	34

TABLICA 11.(27). SPOSÓB ROZSTRZYGNIECIA ODWOŁAŃ OD DECYZJI KRUS PRZEZ SĄDY I INSTANCJE W 2019 R.

Orzeczenia	Liczba wydanych przez sądy orzeczeń	w tym orzeczenia			
		uwzględniające odwołanie	oddalające odwołanie	umarzające postępowanie	pozostałe orzeczenia
OGÓŁEM	4 269	1 027	2 700	317	225
<i>w tym:</i>					
w sprawach, w których kwestionowane są orzeczenia lekarzy rzeczoznawców i komisji lekarskich Kasy	1 865	417	1 291	46	111
<i>z liczby ogółem w sprawach:</i>					
świadczeń z tytułu wypadku, choroby i macierzyństwa	701	244	392	39	26
emerytur	904	218	562	91	33
rent	2 161	476	1 423	123	139
dot. zas. macierzyńskich	12	7	5	–	–
nie wydania decyzji w ciągu dwóch miesięcy	2	1	1	–	–
obow. ubezpiec. i opłac. składek	406	72	252	60	22
pozostałych	83	9	65	4	5

IV. FUNDUSZ SKŁADKOWY

TABLICA 1.(28). ZASIŁKI CHOROBOWE I JEDNORAZOWE ODSZKODOWANIA POWYPADKOWE

Wyszczególnienie	2018		2019			
	X-XII	VII-IX	X-XII	I-XII	X-XII	
					X-XII 2018=100	VII-IX 2019=100
ZASIŁKI CHOROBOWE						
Liczba dni	7 792 918	6 190 093	6 744 213	27 077 569	86,5	109,0
<i>w tym: zasiłki chorobowe o przedłużonym okresie zasiłku</i>	815 597	689 036	702 508	2 696 755	86,1	102,0
Kwota wypłat w tys. zł	77 929,2	61 900,7	67 442,1	270 775,3	86,5	109,0
<i>w tym: zasiłki chorobowe o przedłużonym okresie zasiłku</i>	8 156,0	6 890,4	7 025,1	26 967,6	86,1	102,0
Przeciętny zasiłek na 1 dzień w zł	10,00	10,00	10,00	10,00	100,0	100,0
JEDNORAZOWE ODSZKODOWANIA POWYPADKOWE						
Liczba świadczeń	3 179	2 379	2 465	10 571	77,5	103,6
Kwota wypłat w tys. zł	19 158,5	13 997,5	15 885,9	63 429,7	82,9	113,5
Przeciętne świadczenie w zł	6 026,57	5 883,78	6 444,57	6 000,35	106,9	109,5

TABLICA 2.(29). ZASIŁKI CHOROBOWE I JEDNORAZOWE ODSZKODOWANIA POWYPADKOWE W 2019 R.

Wyszczególnienie	Zasiłki chorobowe				Jednorazowe odszkodowania powypadkowe	
	Ogółem		<i>w tym: zasiłki chorobowe o przedłużonym okresie zasiłku</i>		Liczba świadczeń	Kwota wypłat w zł
	Liczba dni	Kwota wypłat w zł	Liczba dni	Kwota wypłat w zł		
OGÓŁEM	27 077 569	270 775 307	2 696 755	26 967 552	10 571	63 429 654
dolnośląskie	683 700	6 837 000	73 527	735 270	373	2 212 117
kujawsko-pomorskie	1 592 012	15 920 120	227 746	2 277 460	711	4 263 713
lubelskie	4 572 310	45 723 100	390 561	3 905 610	1 433	8 573 156
lubuskie	226 147	2 261 467	33 253	332 530	167	1 079 206
łódzkie	2 571 487	25 714 872	273 205	2 732 052	827	5 297 493
małopolskie	2 654 811	26 548 110	204 702	2 047 020	912	5 427 038
mazowieckie	3 488 435	34 884 350	386 138	3 861 380	1 377	8 762 735
opolskie	366 641	3 666 410	25 701	257 010	120	1 063 491
podkarpackie	2 531 230	25 312 368	143 840	1 438 400	674	3 298 171
podlaskie	1 261 369	12 613 690	230 986	2 309 860	993	5 822 204
pomorskie	903 212	9 032 120	125 348	1 253 480	383	2 531 313
śląskie	573 896	5 738 960	46 908	469 080	164	1 103 073
świętokrzyskie	2 002 262	20 022 620	92 908	929 080	506	3 163 331
warmińsko-mazurskie	844 015	8 439 700	97 916	979 160	480	2 406 371
wielkopolskie	2 448 839	24 488 390	298 268	2 982 680	1 298	7 433 662
zachodniopomorskie	357 203	3 572 030	45 748	457 480	153	992 580

V. UBEZPIECZENIE SPOŁECZNE ROLNIKÓW

TABLICA 1.(30). LICZBA PŁATNIKÓW SKŁADEK WEDŁUG STANU NA 31 GRUDNIA 2019 R.

Wyszczególnienie	Ogółem ^{a)}			Fundusz Składkowy		Fundusz Emerytalno-Rentowy			Fundusz Składkowy i Emerytalno-Rentowy	
	razem	w tym czynnych	w tym płatnicy, którzy zawarli z pomocnikami umowy o pomocy przy zbiorach	razem	w tym czynnych	razem ^{a)}	w tym czynnych ^{a)}	w tym pobierających renty strukturalne ^{b)}	razem	w tym czynnych
OGÓŁEM	9 10 842	882 372	323	6 706	4 855	9 900	7 002	1 294	894 236	870 515
dolnośląskie	34 217	32 268	16	270	77	713	312	53	33 234	31 879
kujawsko-pomorskie	47 924	46 371	20	376	322	525	417	72	47 023	45 632
lubelskie	119 020	114 785	14	465	329	854	663	177	117 701	113 793
lubuskie	11 562	11 185	3	66	59	117	91	34	11 379	11 035
łódzkie	73 681	70 682	52	727	518	907	550	124	72 047	69 614
małopolskie	106 326	104 001	5	1 835	1 655	920	701	44	103 571	101 645
mazowieckie	127 025	122 988	128	918	457	1 539	1 146	215	124 568	121 385
opolskie	19 465	19 110	1	55	39	173	137	31	19 237	18 934
podkarpackie	71 630	69 958	1	338	266	652	502	80	70 640	69 190
podlaskie	57 697	56 624	-	179	162	613	524	92	56 905	55 938
pomorskie	28 833	27 805	7	158	75	433	250	43	28 242	27 480
śląskie	27 508	26 831	6	118	82	338	267	48	27 052	26 482
świętokrzyskie	53 198	51 370	11	189	139	568	388	93	52 441	50 843
warmińsko-mazurskie	30 512	29 622	-	142	120	342	268	51	30 028	29 234
wielkopolskie	81 867	79 741	58	641	498	802	603	107	80 424	78 640
zachodniopomorskie	20 377	19 031	1	229	57	404	183	30	19 744	18 791

^{a)} Dane uwzględniają liczbę podmiotów tj. wojłów, burmistrzów i prezydentów miast będących płatnikami składek za osoby podlegające ubezpieczeniu emerytalno-rentowemu na wniosek w związku z pobieraniem świadczenia pielęgnacyjnego lub specjalnego zasiłku opiekuńczego na podstawie ustawy z dnia 28 listopada 2003 r. o świadczeniach rodzinnych albo zasiłku na podstawie ustawy z dnia 4 kwietnia 2014 r. o ustaleniu i wypłacie zasiłków dla opiekunów.

^{b)} Renty strukturalne przyznaje i wypłaca Agencja Restrukturyzacji i Modernizacji Rolnictwa zgodnie z ustawą z dnia 28 listopada 2003 r. o wspieraniu rozwoju obszarów wiejskich ze środków pochodzących z Sekcji Gwarancji Europejskiego Funduszu Orientacji i Gwarancji Rolnej (Dz. U. z 2017 r. poz. 1867).

V. UBEZPIECZENIE SPOŁECZNE ROLNIKÓW

TABLICA 2.(31). LICZBA UBEZPIECZONYCH W PODZIALE NA WOJEWÓDZTWA WEDŁUG STANU NA 31 GRUDNIA 2019 R.

Wyszczególnienie	Ogółem ^{a)}	Fundusz Składkowy (na wniosek)	Fundusz Składkowy z mocy ustawy w zakresie ograniczonym ^{b)}	Fundusz Emerytalno-Rentowy (na wniosek) ^{a)}	Fundusz Emerytalno-Rentowy (obowiązkowo)	Fundusz Składkowy i Emerytalno-Rentowy	w tym ubezpieczeni na wniosek
OGÓLEM	1 199 285	11 466	809	12 710	1 340	1 172 960	127 750
dolnośląskie	41 990	163	50	355	54	41 368	2 093
kujawsko-pomorskie	65 233	869	70	586	74	63 634	2 619
lubelskie	152 692	621	25	1 483	186	150 377	6 995
lubuskie	14 586	102	13	76	36	14 359	1 216
łódzkie	95 447	1 167	182	821	127	93 150	6 930
małopolskie	140 220	4 173	10	1 656	45	134 336	47 791
mazowieckie	168 092	914	241	1 766	222	164 949	10 974
opolskie	26 430	104	1	145	32	26 148	1 720
podkarpackie	87 980	381	3	1 701	84	85 811	15 308
podlaskie	83 296	466	-	895	98	81 837	5 169
pomorskie	39 786	221	9	415	43	39 098	3 953
śląskie	33 995	133	11	391	51	33 409	5 018
świętokrzyskie	66 872	251	49	782	98	65 692	6 879
warmińsko-mazurskie	41 829	304	-	332	51	41 142	1 531
wielkopolskie	116 164	1 505	144	1 087	108	113 320	8 500
zachodniopomorskie	24 673	92	1	219	31	24 330	1 054

^{a)} Dane uwzględniają liczbę osób podlegających ubezpieczeniu emerytalno-rentowemu na wniosek w związku z pobieraniem świadczenia pielęgnacyjnego lub specjalnego zasiłku opiekuńczego na podstawie ustawy z dnia 28 listopada 2003 r. o świadczeniach rodzinnych albo zasiłku dla opiekuna na podstawie ustawy z dnia 4 kwietnia 2014 r. o ustaleniu i wypłacie zasiłków dla opiekunów, za które wójt, burmistrz, prezydent miasta opłaca składki na ubezpieczenie emerytalno-rentowe.

^{b)} Liczba pomocników rolników świadczących pomoc przy zbiorach.

V. UBEZPIECZENIE SPOŁECZNE ROLNIKÓW

TABLICA 3.(32). LICZBA UBEZPIECZONYCH WEDŁUG STANU NA 31 GRUDNIA 2019 R.

Wyszczególnienie	Ogółem	Fundusz Składowy (na wniosek)	Fundusz Składowy z mocy ustawy w zakresie ograniczonym ^{a)}	Fundusz Emerytalno-Rentowy (na wniosek)	Fundusz Emerytalno-Rentowy (obowiązkowo)	Fundusz Składowy i Emerytalno-Rentowy	w tym ubezpieczeni na wniosek
OGÓŁEM	1 199 285^{a) b)}	11 466	809	12 710^{b)}	1 340	1 172 960	127 750
<i>w tym:</i>							
rolników	717 213	5 951	–	2 920	1 246	707 096	81 270
współmałżonków	320 952	1 858	–	1 331	94	317 669	25 497
domowników	152 054	3 657	–	202	–	148 195	20 983

^{a)} Liczba pomocników rolników świadczących pomoc przy zbiorach.

^{b)} Dane uwzględniają liczbę osób, podlegających ubezpieczeniu emerytalno-rentowemu na wniosek w związku z pobieraniem świadczenia pielęgnacyjnego lub specjalnego zasiłku opiekuńczego na podstawie ustawy z dnia 28 listopada 2003 r. o świadczeniach rodzinnych albo zasiłku dla opiekuna na podstawie ustawy z dnia 4 kwietnia 2014 r. o ustaleniu i wypłacie zasiłków dla opiekunów, za które wójt, burmistrz, prezydent miasta opłaca składki na ubezpieczenie emerytalno-rentowe.

TABLICA 4.(33). LICZBA UBEZPIECZONYCH I PŁATNIKÓW SKŁADEK (stan na koniec okresu)

Wyszczególnienie	2018		2019			
	X-XII	VII-IX	X-XII	I-XII ^{a)}	X-XII	
					X-XII 2018=100	VII-IX 2019=100
LICZBA PŁATNIKÓW						
OGÓŁEM^{b) c)}	937 044	918 072	910 842	921 027	97,2	99,2
Fundusz Składowy ^{c)}	925 873	907 803	900 942	910 618	97,3	99,2
Fundusz Emerytalno-Rentowy ^{b)}	930 116	910 982	904 136	914 099	97,2	99,2
LICZBA UBEZPIECZONYCH						
OGÓŁEM^{d) e)}	1 233 685	1 215 070	1 199 285	1 218 994	97,2	98,7
Fundusz Składowy ^{d)}	1 219 217	1 200 730	1 185 235	1 204 632	97,2	98,7
Fundusz Emerytalno-Rentowy ^{e)}	1 220 678	1 192 881	1 187 010	1 197 666	97,2	99,5

^{a)} Przeciętna z czterech kwartałów.

^{b)} Dane uwzględniają liczbę podmiotów tj. wójtów, burmistrzów i prezydentów miast będących płatnikami składek za osoby podlegające ubezpieczeniu emerytalno-rentowemu na wniosek w związku z pobieraniem świadczenia pielęgnacyjnego lub specjalnego zasiłku opiekuńczego na podstawie ustawy z dnia 28 listopada 2003 r. o świadczeniach rodzinnych albo zasiłku dla opiekuna na podstawie ustawy z dnia 4 kwietnia 2014 r. o ustaleniu i wypłacie zasiłków dla opiekunów.

^{c)} Dane uwzględniają płatników, którzy zawarli z pomocnikami umowy o pomocy przy zbiorach, w związku z wejściem w życie przepisów ustawy z dnia 13 kwietnia 2018 r. o zmianie ustawy o ubezpieczeniu społecznym rolników oraz niektórych innych ustaw (Dz. U. z 2018 r. poz. 858).

^{d)} Dane uwzględniają liczbę pomocników rolników świadczących pomoc przy zbiorach, w związku z wejściem w życie przepisów ustawy z dnia 13 kwietnia 2018 r. o zmianie ustawy o ubezpieczeniu społecznym rolników oraz niektórych innych ustaw (Dz. U. z 2018 r. poz. 858).

^{e)} Dane uwzględniają liczbę osób, podlegających ubezpieczeniu emerytalno-rentowemu na wniosek w związku z pobieraniem świadczenia pielęgnacyjnego lub specjalnego zasiłku opiekuńczego na podstawie ustawy z dnia 28 listopada 2003 r. o świadczeniach rodzinnych albo zasiłku dla opiekuna na podstawie ustawy z dnia 4 kwietnia 2014 r. o ustaleniu i wypłacie zasiłków dla opiekunów, za które wójt, burmistrz, prezydent miasta opłaca składki na ubezpieczenie emerytalno-rentowe.

V. UBEZPIECZENIE SPOŁECZNE ROLNIKÓW

TABLICA 5.(34). PRZYPIS I WPŁYWY NALEŻNOŚCI (W ZŁOTYCH) Z TYTUŁU SKŁADEK NA UBEZPIECZENIE SPOŁECZNE ROLNIKÓW W IV KWARTALE 2019 R.

Wyszczególnienie	Przypis		Wpływy		Wskaźnik ściągalności %
	Fundusz Składkowy ^{a)}	Fundusz Emerytalno-Rentowy ^{b) c)}	Fundusz Składkowy ^{a)}	Fundusz Emerytalno-Rentowy ^{b) c)}	
OGÓŁEM	148 510 394	365 749 439	154 961 287	379 458 506	103,9
dolnośląskie	5 180 023	13 868 465	5 442 358	14 427 351	104,3
kujawsko-pomorskie	8 010 895	20 642 743	8 458 953	21 649 514	105,1
lubelskie	18 984 182	46 072 552	20 424 618	49 131 646	106,9
lubuskie	1 796 269	4 825 560	1 845 968	4 950 944	102,6
łódzkie	11 743 321	28 425 495	12 380 837	29 732 579	104,8
małopolskie	17 276 579	40 354 612	17 587 603	41 026 522	101,7
mazowieckie	21 261 504	50 929 530	22 302 905	52 916 451	104,0
opolskie	3 254 374	8 681 472	3 329 341	8 852 285	102,1
podkarpackie	10 748 927	26 325 252	11 049 685	27 007 121	102,7
podlaskie	10 272 365	24 584 470	10 552 703	25 102 933	102,3
pomorskie	4 930 579	12 706 461	5 091 812	13 062 684	102,9
śląskie	4 205 451	10 717 575	4 317 436	10 967 908	102,4
świętokrzyskie	8 334 585	19 995 979	8 945 153	21 378 655	107,0
warmińsko-mazurskie	5 212 953	13 463 022	5 462 844	14 035 034	104,4
wielkopolskie	14 311 362	35 699 997	14 673 637	36 477 462	102,3
zachodniopomorskie	2 987 025	8 456 254	3 095 434	8 739 417	103,4

^{a)} Łącznie z należnościami z tytułu składek na ubezpieczenie społeczne za pomocników rolnika, w związku z wejściem w życie przepisów ustawy z dnia 13 kwietnia 2018 r. o zmianie ustawy o ubezpieczeniu społecznym rolników oraz niektórych innych ustaw (Dz. U. z 2018 r. poz. 858).

^{b)} Dane uwzględniają należności z tytułu składek na ubezpieczenie emerytalno-rentowe za osoby, pobierające świadczenie pielęgnacyjne lub specjalny zasiłek opiekuńczy albo zasiłek dla opiekuna, za które wójt, burmistrz, prezydent miasta opłaca składki na ubezpieczenie emerytalno-rentowe.

^{c)} Dane uwzględniają składki finansowane z budżetu państwa na ubezpieczenie emerytalno-rentowe za osoby sprawujące osobistą opiekę nad dzieckiem; uprawnienie do finansowania składek jest nierozdzielnie związane z wiekiem dziecka, nad którym sprawowana jest osobista opieka.

TABLICA 6.(35). LICZBA WYDANYCH DECYZJI O PODLEGANIU I USTANIU UBEZPIECZENIA SPOŁECZNEGO ROLNIKÓW W IV KWARTALE 2019 R.

Wyszczególnienie	Liczba wydanych decyzji	
	o podleganiu ubezpieczeniu społecznemu rolników	o ustaniu ubezpieczenia społecznego rolników
OGÓŁEM	29 924	39 179
dolnośląskie	971	1 443
kujawsko-pomorskie	1 170	1 762
lubelskie	3 931	5 215
lubuskie	347	509
łódzkie	2 461	3 072
małopolskie	4 846	5 511
mazowieckie	3 233	4 625
opolskie	518	817
podkarpackie	3 172	3 877
podlaskie	1 650	2 186
pomorskie	825	1 068
śląskie	798	1 200
świętokrzyskie	1 933	2 583
warmińsko-mazurskie	930	1 139
wielkopolskie	2 590	3 385
zachodniopomorskie	549	787

V. UBEZPIECZENIE SPOŁECZNE ROLNIKÓW

**TABLICA 7.(36). LICZBA UBEZPIECZONYCH W KRUS WEDŁUG WIEKU I PŁCI
(STAN NA DZIEŃ 31 GRUDNIA 2019 R.)^{a) b)}**

Grupy wiekowe	Liczba ubezpieczonych		
	Ogółem	kobiety	mężczyźni
OGÓŁEM	1 199 285	558 669	640 616
0-18 lat	270	104	166
19-24 lat	38 506	11 187	27 319
25-30 lat	94 326	38 954	55 372
31-36 lat	143 494	70 767	72 727
37-42 lat	192 625	100 583	92 042
43-48 lat	233 191	123 129	110 062
49-54 lat	230 381	120 382	109 999
55-60 lat	204 138	86 515	117 623
61-66 lat	58 268	5 775	52 493
powyżej 66 lat	4 086	1 273	2 813

^{a)} Dane uwzględniają liczbę osób podlegających ubezpieczeniu emerytalno-rentowemu na wniosek w związku z pobieraniem świadczenia pielęgnacyjnego lub specjalnego zasiłku opiekuńczego na podstawie ustawy z dnia 28 listopada 2003 r. o świadczeniach rodzinnych albo zasiłku dla opiekuna na podstawie ustawy z dnia 4 kwietnia 2014 r. o ustaleniu i wypłacie zasiłków dla opiekunów, za które wójt, burmistrz, prezydent miasta opłaca składki na ubezpieczenie emerytalno-rentowe.

^{b)} Dane uwzględniają liczbę pomocników rolników świadczących pomoc przy zbiorach, w związku z wejściem w życie przepisów ustawy z dnia 13 kwietnia 2018 r. o zmianie ustawy o ubezpieczeniu społecznym rolników oraz niektórych innych ustaw (Dz. U. z 2018 r. poz. 858).

VI. UBEZPIECZENIA ZDROWOTNE

**TABLICA 1.(37). SKŁADKI NA UBEZPIECZENIE ZDROWOTNE PRZEKAZANE
DO NARODOWEGO FUNDUSZA ZDROWIA W 2019 R.^{a)}**

Wyszczególnienie	Kwota w złotych
Ogółem	3 455 126 291
<i>z tego:</i>	
składka od emerytów i rencistów ^{a)}	1 533 208 451
składka za rolników i domowników ^{a)}	1 862 004 000
składka za pomocników rolnika ^{b)}	19 380 429
działy specjalne ^{b)}	40 533 411

^{a)} Dane w ujęciu kasowym.

^{b)} Dane w ujęciu memoriałowym.

VI. UBEZPIECZENIA ZDROWOTNE

TABLICA 2.(38). ROLNICY (WSPÓŁMAŁŻONKOWIE), DOMOWNICY, EMERYCI I RENCISCI PODLEGAJĄCY UBEZPIECZENIU ZDROWOTNEMU ORAZ CZŁONKOWIE ICH RODZIN – W GRUDNIU 2019 R.

Wyszczególnienie	Ogółem	z tego:							członkowie rodzin emerytów i rencistów ^{b)}	członkowie rodzin rolników i domowników ^{b)}	
		rolnicy prowadzący działalność rolniczą w gospodarstwach rolnych poniżej 6 ha przelicz. ^{a)}	domownicy rolników pracujący w gospodarstwach rolnych poniżej 6 ha przelicz. ^{a)}	rolnicy prowadzący działalność rolniczą w gospodarstwach rolnych i więcej	domownicy pracujący w gospodarstwach rolnych 6 ha przelicz. i więcej	rolnicy prowadzący gospodarstwo rolne i dział specjalny produkcji rolnej	rolnicy prowadzący wyłącznie działy specjalne produkcji rolnej	domownicy rolników pracujący wyłącznie w działach specjalnych produkcji rolnej oraz pomocnicy rolników			emeryci i rencisci
Ogółem	2 305 196	634 691	99 068	385 887	52 793	11 915	3 361	2 270	1 115 211	601 035	26 547
dolnośląskie	84 280	19 457	2 957	16 330	2 566	484	155	182	42 149	16 491	831
kujawsko-pomorskie	138 628	21 046	1 938	35 927	4 094	518	141	161	74 803	30 332	1 845
lubelskie	295 218	81 220	8 210	55 175	5 562	566	50	147	144 288	77 695	3 599
lubuskie	29 845	6 830	1 036	5 275	874	281	116	30	15 403	5 913	341
łódzkie	191 954	52 960	6 129	31 170	4 051	1 023	174	425	96 022	42 857	1 442
małopolskie	232 348	93 694	30 026	11 983	1 932	688	137	54	93 834	84 515	3 622
mazowieckie	340 482	90 104	9 215	59 746	6 457	1 835	331	613	172 181	82 559	3 241
opolskie	49 240	10 802	2 044	11 176	2 108	245	74	15	22 776	14 189	318
podkarpackie	151 791	66 310	9 611	8 426	1 207	404	47	9	65 777	45 633	1 844
podlaskie	163 021	39 845	5 117	31 393	5 304	409	53	9	80 891	43 680	2 110
pomorskie	75 565	19 490	3 774	13 215	2 220	533	164	44	36 125	22 389	1 110
śląskie	66 457	20 724	3 279	7 007	1 114	970	425	54	32 884	13 873	599
świętokrzyskie	128 838	42 028	4 620	18 724	1 791	258	56	86	61 275	33 025	1 162
warmińsko-mazurskie	82 298	14 101	1 473	21 818	3 223	639	168	17	40 859	19 812	1 229
wielkopolskie	226 471	45 608	8 506	47 497	8 887	2 778	1 123	390	111 682	57 465	2 708
zachodniopomorskie	48 760	10 472	1 133	11 025	1 403	284	147	34	24 262	10 607	546

^{a)} Za rolników i domowników prowadzących działalność rolniczą w gospodarstwach rolnych poniżej 6 ha przeliczeniowych składka na ubezpieczenie zdrowotne finansowana jest z dotacji budżetowej.

^{b)} Za członków rodzin rolników, domowników i świadczeniobiorców nie jest odprowadzana składka na ubezpieczenie zdrowotne.

VII. WYPADKI PRZY PRACY I CHOROBY ZAWODOWE ROLNIKÓW

TABLICA 1.(39). WYPADKI PRZY PRACY ROLNICZEJ I CHOROBY ZAWODOWE ROLNIKÓW
W 2019 R.

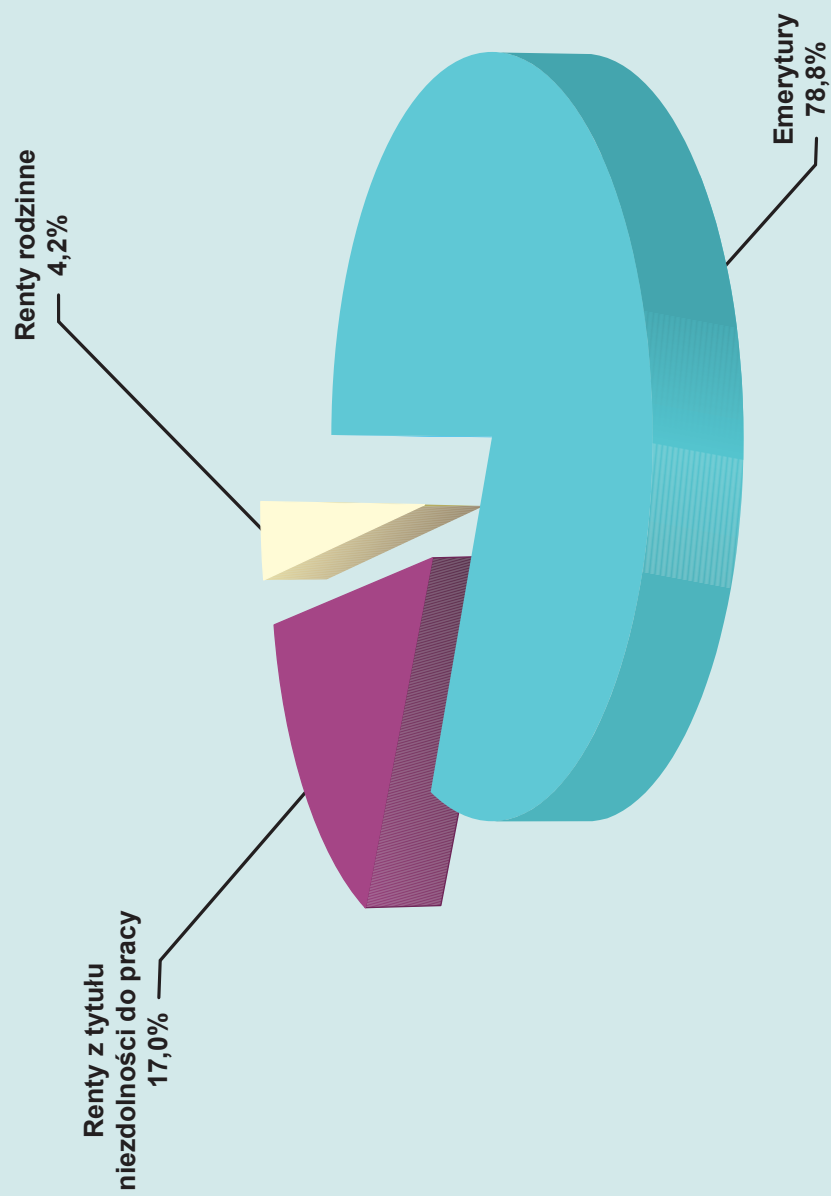
Wyszczególnienie	2018		2019			
	X-XII	VII-IX	X-XII	I-XII	X-XII	
					X-XII 2018=100	VII-IX 2019=100
WYPADKI PRZY PRACY ROLNICZEJ						
Liczba zdarzeń zgłoszonych w okresie sprawozdawczym jako wypadki przy pracy rolniczej	3 462	3 814	3 095	13 641	89,4	81,1
Liczba zdarzeń uznanych za wypadki przy pracy rolniczej w okresie sprawozdawczym	3 434	2 907	2 792	12 909	81,3	96,0
Liczba decyzji przyznających świadczenia	2 757	2 294	2 160	10 295	78,3	94,2
<i>w tym śmiertelnych</i>	23	9	25	57	108,7	277,8
Liczba decyzji odmawiających świadczenia	968	913	910	4 059	94,0	99,7
CHOROBY ZAWODOWE						
Liczba zgłoszonych wniosków o jednorazowe odszkodowanie	116	118	101	475	87,1	85,6
Liczba decyzji przyznających świadczenia	100	92	69	337	69,0	75,0
<i>w tym śmiertelnych</i>	-	-	-	-	x	x
Liczba decyzji odmawiających świadczenia	29	45	23	150	79,3	51,1

VII. WYPADKI PRZY PRACY I CHOROBY ZAWODOWE ROLNIKÓW

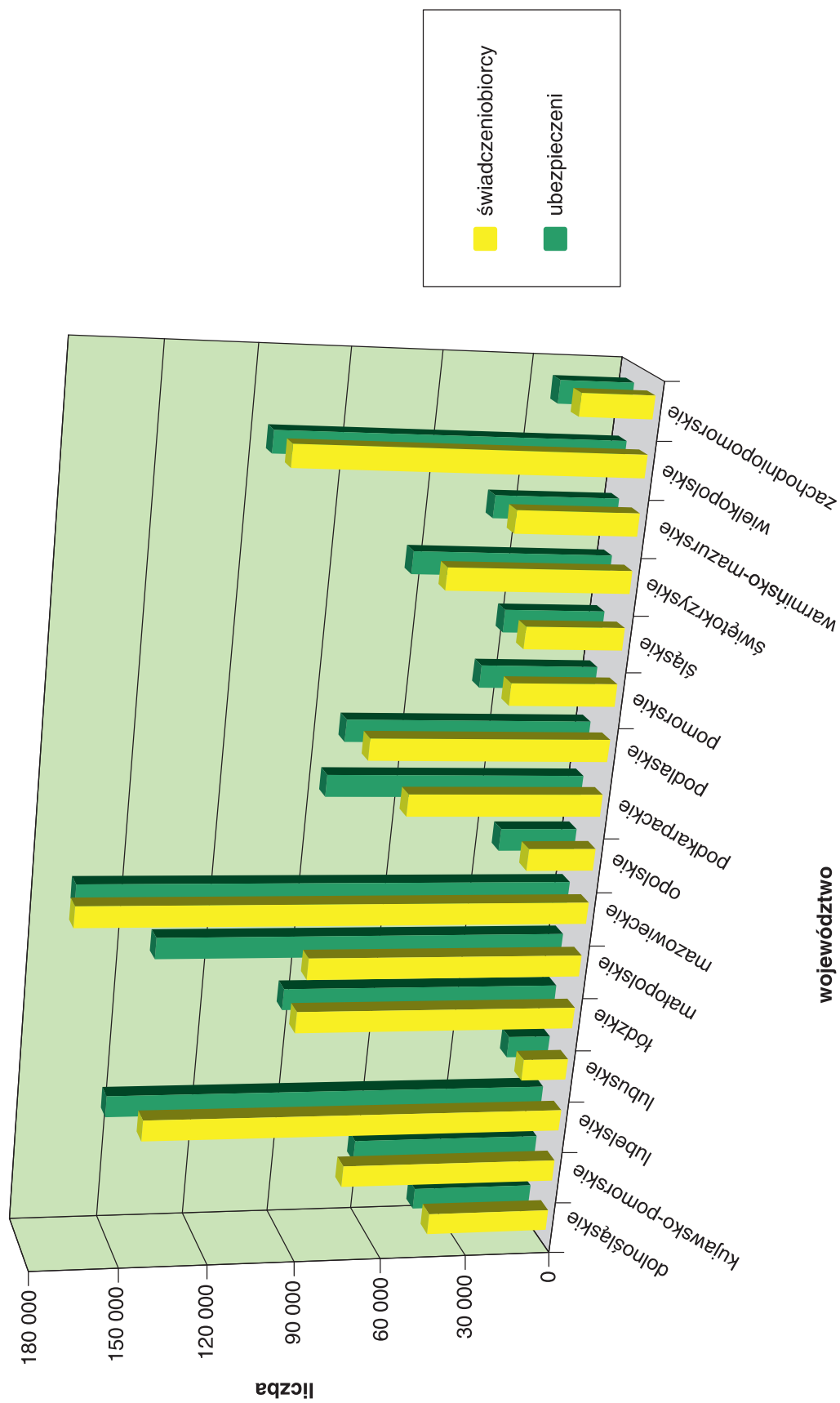
TABLICA 2.(40). WYPADKI I CHOROBY ZAWODOWE, Z TYTUŁU KTÓRYCH PRYZYMNANO JEDNORAZOWE ODSZKODOWANIA W 2019 R.

Wyszczególnienie	Liczba wypadków			Liczba wypadków ogółem według rodzajów zdarzeń						Liczba chorób zawodowych
	Ogółem	w tym śmiertelnych	na 1000 ubezpieczonych (wg decyzji przyznających jednorazowe odszkodowania)	Upadek osób	Upadek przedmiotów	Pochwycenie, uderzenie przez części ruchome maszyn i urządzeń	Uderzenie, przygniecenie, pogrzyżenie przez zwierzęta	Pozostałe		
OGÓŁEM	10 295	57	8,4	4 975	674	1 222	1 236	2 188	337	
dolnośląskie	363	2	8,4	174	31	40	22	96	8	
kujawsko-pomorskie	720	5	10,9	298	56	69	119	178	11	
lubelskie	1 408	5	9,1	713	81	154	113	347	30	
lubuskie	149	—	10,0	55	10	19	14	51	11	
łódzkie	821	6	8,4	399	57	105	103	157	9	
małopolskie	895	5	6,3	512	54	125	42	162	21	
mazowieckie	1 317	6	7,5	660	83	173	164	237	66	
opolskie	119	2	4,4	50	8	23	9	29	—	
podkarpackie	680	2	7,7	391	39	80	22	148	6	
podlaskie	934	5	11,1	368	77	95	204	190	60	
pomorskie	373	3	9,3	182	21	48	48	74	17	
śląskie	156	2	4,5	70	11	21	22	32	8	
świętokrzyskie	505	7	7,5	262	30	74	49	90	8	
warmińsko-mazurskie	423	—	10,0	205	15	20	91	92	55	
wielkopolskie	1 292	7	11,0	570	92	161	194	275	16	
zachodniopomorskie	140	—	5,6	66	9	15	20	30	11	

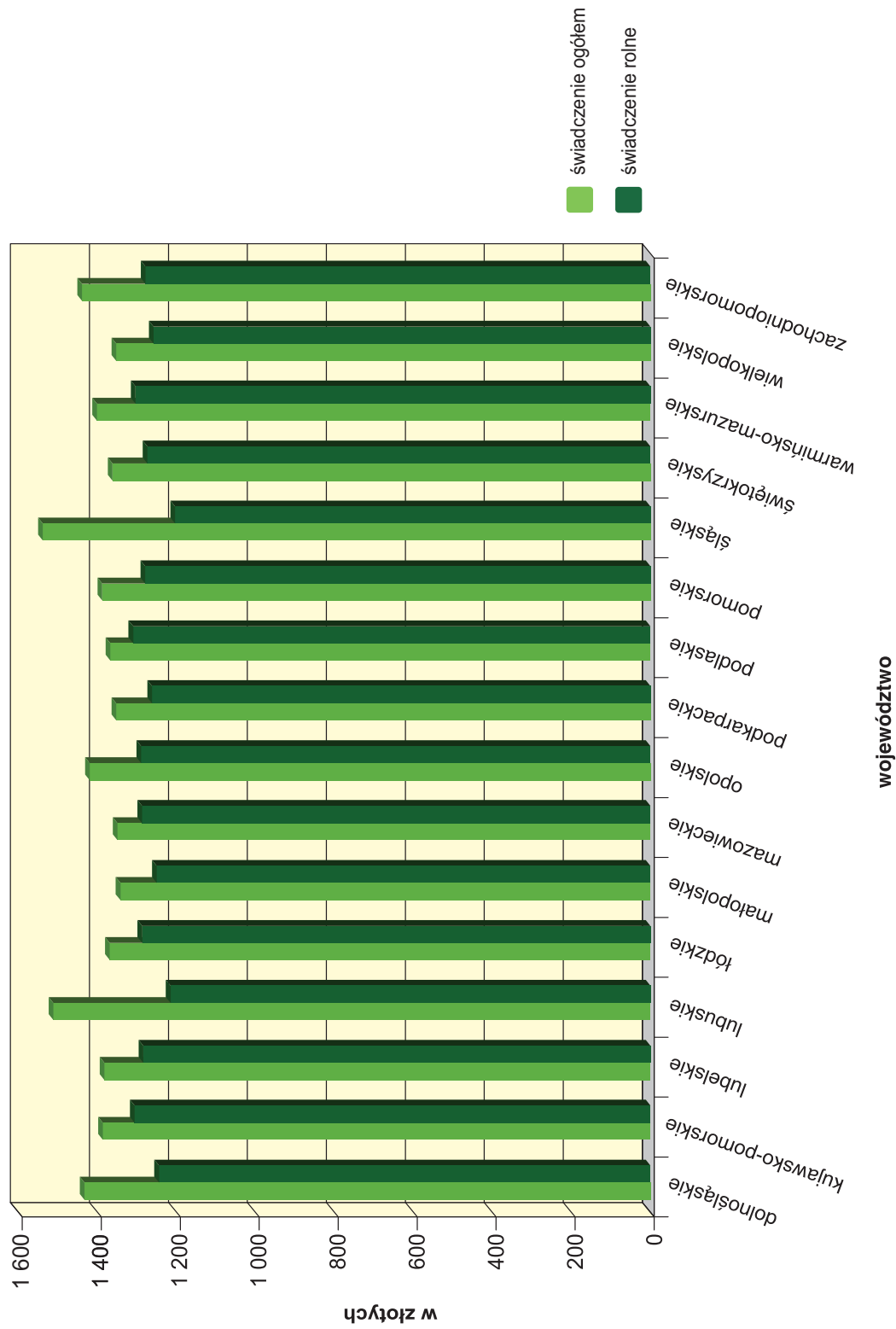
**WYKRES NR 1. STRUKTURA WYDATKÓW NA ŚWIADCZENIA FINANSOWANE
Z FUNDUSZU EMERYTALNO-RENTOWEGO W 2019 R.**



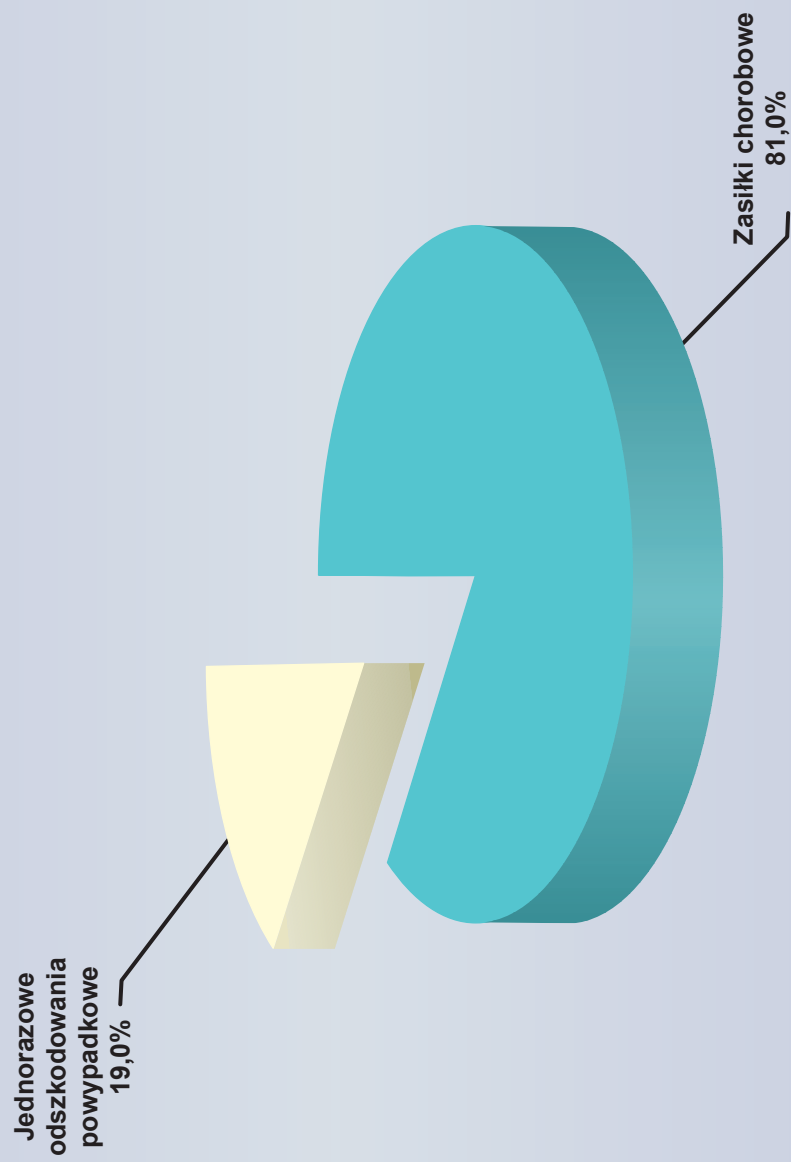
WYKRES NR 2. LICZBA ŚWIADCZENIOBIORCÓW NA TLE UBEZPIECZONYCH W 2019 R.



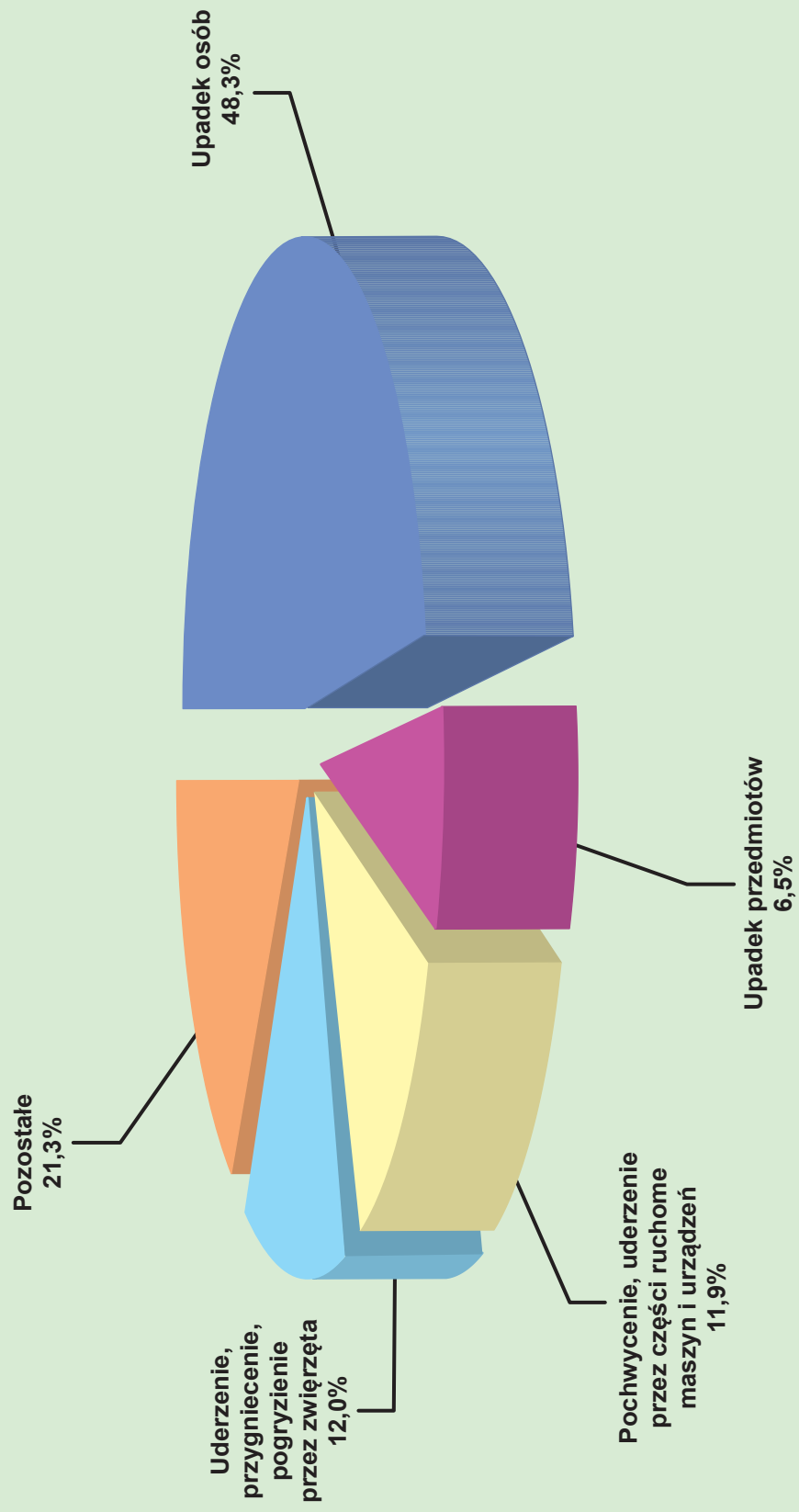
WYKRES NR 3. PRZECIĘTNE ŚWIADCZENIA EMERYTALNO-RENTOWE WYPŁACONE PRZEZ KRUS W 2019 R.



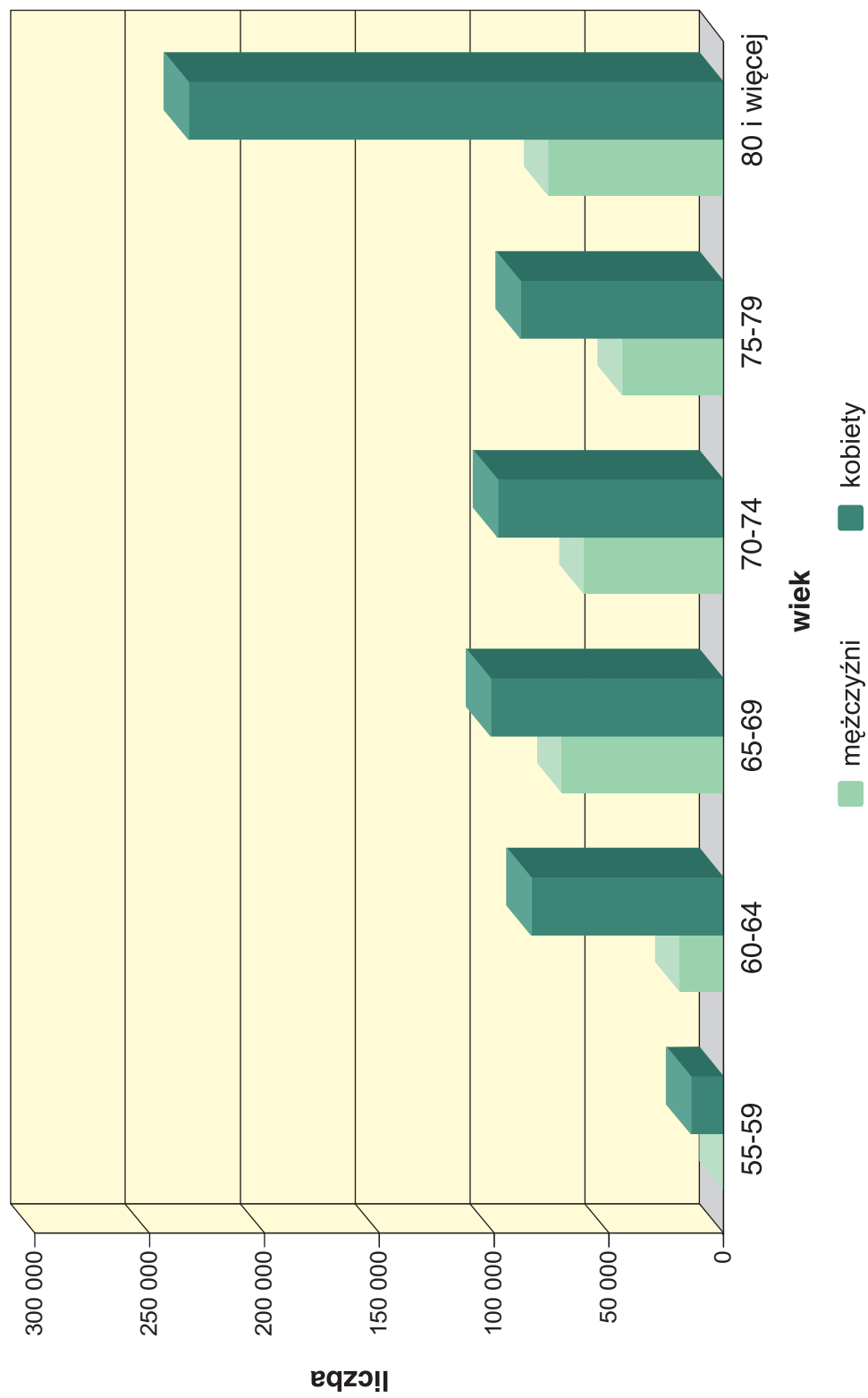
WYKRES NR 4. STRUKTURA WYDATKÓW NA ŚWIADCZENIA FINANSOWANE Z FUNDUSZU SKŁADKOWEGO W 2019 R.



WYKRES NR 5. WYPADKI PRZY PRACY ROLNICZEJ W 2019 R.



**WYKRES NR 6. LICZBA OSÓB POBIERAJĄCYCH EMERYTURY WEDŁUG WIEKU I PŁCI
(STAN NA DZIEŃ 31 GRUDNIA 2019 R.)**



**WYKRES NR 7. LICZBA OSÓB POBIERAJĄCYCH RENTY Z TYTUŁU NIEZDOLNOŚCI DO PRACY WEDŁUG WIEKU I PŁCI
(STAN NA DZIEŃ 31 GRUDNIA 2019 R.)**

