

Rynek owoców i warzyw świeżych

Nr 10/2020

12 marca 2020r.



NOTOWANIA W DNIACH: 08.03–12.03.2020 r.

Ceny skupu owoców i warzyw w spółdzielniach ogrodniczych.

Ceny skupu netto w zakładach przetwórczych i chłodniach zbierane 9-10 III 2020 r. (z/kg)							
Województwa	Jabłko przemysłowe	Jabłka na obieranie	Cebula biała obierana	Cebula biała w łusce	Buraki	Marchew na plastry	Marchew na kostkę
dołnośląskie							
kujawsko-pomor.	0,43l/m-0,56l/s					0,41l/k	0,35l/k
kujawsko-pomor.		0,75-0,79l	1,37l-1,40l	0,65l	0,37l-0,42l		
kujawsko-pomor.			1,38l-1,40l	0,64l			
lubelskie		0,78-0,80l			0,42l	0,40l/k	
lubelskie	0,43l/m-0,56l/s			0,65l			
lubuskie			1,38l-1,39l		0,42l	0,41l/k	0,35l/k
łódzkie	0,55l/s		1,40l	0,65l			
łódzkie		0,77-0,80l					
małopolskie							
mazowieckie	0,43l/m-0,56l/s		1,37l			0,40l/k	
podkarpackie				0,64l			
podkarpackie	0,57l/s				0,37l		
podlaskie					0,35l-0,39l	0,40l/k	0,34l
podlaskie	0,56l/s						
pomorskie							
śląskie							
świętokrzyskie							
warmińsko-mazur.							
wielkopolskie			1,39l		0,37l		
wielkopolskie				0,65l			
zachodnio-pomor.			1,39l				
średnio	0,43l/m-0,56l/s	0,77l-0,80l	1,37l-1,40l	0,64l-0,65l	0,35l-0,42l	0,40l-0,41l/k	0,34l/k-0,35l/k
tydzień temu	0,40l/m-0,55l/s	0,75l-0,80l	1,38l-1,41l	0,62l-0,64l	0,35l-0,43l	0,40l-0,42l/k	0,34l/k-0,36l/k
rok temu	0,15/m-0,26/s-0,36l/s	-	2,65l	1,73l	0,36l/k	0,42l/k	0,32l/k

Województwo	Buraki czerwone	Cebula	Kapusta biała	Kapusta czerwona	Kapusta pekińska	Marchew	Pieczarki
kujawsko-pomorskie	0,40-0,55	0,55-0,95	0,40-0,80	0,80-1,20	1,40-2,20	0,55-0,80	6,40
lubelskie	0,40-0,60		0,60-1,00	0,70-1,20		0,55-0,70	6,80
łódzkie	0,40-0,55	0,70-1,00	0,50-0,90	0,75-1,35	1,40-1,70	0,58-0,80	6,80
małopolskie	0,45-0,80	0,75-0,40	0,50-0,85	0,80-1,00	1,05-1,56	0,60-0,86	5,52-6,00
mazowieckie	0,40-0,60	0,75-1,50	0,50-0,90	0,80-1,20	1,40-1,60	0,55-0,90	
podkarpackie	0,45-0,81	1,30	0,50-0,75	0,90-1,30		0,60-0,85	5,71
podlaskie			0,60-0,90				
wielkopolskie	0,40-0,60	0,80-1,10	0,50-0,90	0,80-1,30	1,40-1,65	0,65-1,00	6,00
cena średnia	0,55	1,01	0,68	1,02	1,52	0,69	6,07
tydzień temu	0,55	1,02	0,66	1,06	1,51	0,68	6,19
rok temu	0,78	2,24	1,88	1,72	1,80	1,50	5,49

Rynek owoców i warzyw świeżych

Województwo	Pietruszka	Seler	Ziemniak	Jabłka	Jabłka	Gruszki	Jabłka przemysłowe
					odm. Szampion		
kujawsko-pomorskie	1,50-2,00	1,00-1,30	1,20	1,30-2,10	1,80		0,50-0,55
lubelskie		1,00-1,40					0,40-0,55
łódzkie	1,60-2,00	1,25-1,40	1,00-1,23	1,10-2,00	1,30-1,70		0,40-0,53
małopolskie	1,43-1,80	1,00-1,60	0,90-1,20	1,10-1,60	1,45-1,60	2,25-2,70	0,40-0,53
mazowieckie	1,60-1,80	1,00-1,30	1,00	1,20-2,10	1,60		0,40-0,60
podkarpackie	1,40-1,60	1,00-1,30		1,30-1,75	1,70	2,30-3,00	
świętokrzyskie		1,05-1,30					
wielkopolskie	1,90	1,00-1,25	0,80-1,00				
cena średnia	1,70	1,19	1,04	1,57	1,57	2,56	0,50
tydzień temu	1,70	1,19	1,04	1,57	1,57	2,56	0,50
rok temu	7,72	2,12	0,95	0,74	0,70	2,02	0,29

Źródło: IERiGŻ, Zakład Ekonomiki Gospodarstw Rolnych i Ogrodniczych

II. Średnie tygodniowe ceny producenta wybranych owoców i warzyw świeżych w zł/kg 02.03 – 08.03.2020 (10 tydzień)

Województwo/Towar	Mazowieckie			Świętokrzyskie*			Wielkopolskie		
	02.03-08.03.2020r. cena w zł/kg (szt*)	24.02-01.03.2020r. cena w zł/kg (szt*)	tygodniowa zmiana ceny w %	02.03-08.03.2020r. cena w zł/kg (szt*)	24.02-01.03.2020r. cena w zł/kg (szt*)	tygodniowa zmiana ceny w %	02.03-08.03.2020r. cena w zł/kg (szt*)	24.02-01.03.2020r. cena w zł/kg (szt*)	tygodniowa zmiana ceny w %
Jabłka (op.5-20 kg) Golden delicious (70/80mm)	1,80	1,75	2,9						
Jabłka (op.5-20 kg) Jonagold+Jonagored (70/80mm)	1,70	1,60	6,3						
Jabłka (op.5-20 kg) Idared (70/80mm)	1,45	1,40	3,6						
Jabłka (op.5-20 kg) Szampion (70/80mm)	1,45	1,40	3,6						
Jabłka (op.5-20 kg) Boskoop (70/80mm)	4,50	3,00	50,0						
Jabłka (op.5-20 kg) Gala (65/70mm)	--	--	--						
Gruszki (op.5-20 kg) Lukasówka (65/70 mm)	5,00	5,00	0,0	2,75	2,75	0,0			
Cebula żółta 40-80 mm; op.5-25 kg				1,75	1,75	0,0			
Cebula biała 40-80 mm op.5-25 kg	1,20	1,20	0,0	1,75	1,75	0,0	1,29	1,27	1,1
Marchew wszystkie odmiany pakowane luzem	0,92	0,92	0,0	1,25	1,25	0,0	1,26	1,22	2,9
Pietruszka korzeń op. 10 kg				--	--	--	2,29	2,29	0,0
Pomidory, typ okrągły; op. 5-6-kg				4,25	4,25	--	--	--	--
Ogórki, typ gładkie; op. 5-6 kg							--	--	--
Seler							2,02	2,04	-1,1
Salata masłowa za główkę									
Szparagi białofioletowe >16mm							--	--	--
Burak ćwikłowy op. 10-15 kg				0,75	0,75	0,0	1,04	1,04	0,0
Kalafior 12-20 cm				3,25	3,25	0,0	--	--	--
Kapusta biała zł/kg							0,80	0,80	0,0
Rzodkiewka za pęczek 10 szt									
Ziemniaki (op. 15 kg)				1,65	1,65	0,0			
Pieczarki 30-65 mm							5,24	5,33	-1,7

Rynek owoców i warzyw świeżych

III. Ceny hurtowe owoców i warzyw w dniach: 08.03-12.03.2020r.

Miejscowość			Białystok		Bronisze		Bydgoszcz		Lublin		Łódź		Poznań		Rzeszów		Wrocław	
Data notowania			2020-03-08		2020-03-12		2020-03-12		2020-03-10		2020-03-12		2020-03-11		2020-03-12		2020-03-11	
Owoce		Jedn.	Max	Min	Max	Min	Max	Min	Max	Min	Max	Min	Max	Min	Max	Min	Max	Min
KRAJOWE																		
Buraki ćwikłowe		kg	1,00	1,20	0,60	0,80	1,00	1,20	1,00	1,00	0,70	1,40	1,20	1,60	0,80	1,50	1,00	1,20
Cebula biała		kg	1,60	1,80	1,10	1,33	1,30	1,60	1,60	1,74	1,07	1,60	1,60	2,00	1,50	1,80	1,60	1,60
Kapusta biała		kg			0,50	0,65			0,80	1,10	0,45	0,75	1,00	1,10	1,00	1,50	0,80	0,80
Marchew		kg	1,30	1,60	0,70	1,00	1,80	2,00	1,20	1,40	0,80	1,50	1,20	1,80	0,80	1,40	1,50	1,90
Ogórki długie		kg							9,00	10,00					15,00	16,00		
Ogórki gruntowe		kg			9,50	11,00	10,00	11,00										10,00
Ogórki krótkie		kg	6,50	9,50	6,50	8,00			10,00	18,00	8,00	11,00	10,00	11,00				9,00
Pietruszka		kg	3,50	4,50	1,20	2,00	3,00	4,00	2,40	2,60	1,40	2,80	2,00	3,60	2,50	3,00	2,80	3,00
Pomidory		kg									17,50	20,00	17,50	18,33				16,00
Pomidory malinowe		kg			12,00	20,00	10,00	22,00	15,00	22,00	18,33	23,33	21,50	21,67	19,00	21,00	16,00	18,00
Pory		kg	2,50	3,50	1,25	2,20	2,50	3,00	2,60	3,00								
Rzodkiewka		peczęk	1,50	2,00			1,50	2,00	1,50	1,70			1,80	2,00	1,40	1,60	1,80	2,80
Salata		szt.	2,00	2,50	3,00	4,00	1,80	2,80	2,20	3,50	2,50	3,50	2,33	3,00				3,30
Selery		kg	2,80	3,80	1,20	1,50	2,00	2,60	2,00	2,40	1,00	2,60	2,00	3,20	2,00	3,00	2,40	2,40
Ziemiaki		kg	0,75	0,90	0,90	1,66	1,00	1,10	1,30	1,67	0,80	1,33	1,20	1,73	1,60	1,80	1,20	1,20
Boczniaki		kg			10,00	15,00												20,00
Pieczarki		kg	7,80	8,80	5,00	8,00	5,00	6,00	6,67	6,70	7,00	9,50	7,00	8,00	6,00	7,50	6,00	7,00
IMPORTOWANE																		
Czosnek		kg			9,00	12,00			12,00	13,00								
Kalańfory		szt.	4,50	5,50	5,60	8,30	4,00	5,50	5,00	6,50			6,00	7,00	7,00	8,00	8,00	9,00
Ogórki długie		kg			6,20	9,00	8,50	9,00	7,30	7,57			7,56	8,44	12,00	13,00		
Papryka czerwona		kg			8,00	9,50	7,00	9,00	8,00	9,40			9,00	10,00	8,00	9,00	10,00	10,00
Papryka zielona		kg			8,75	9,50	7,00	9,00	9,00	10,00			7,60	9,60			10,00	10,00
Papryka żółta		kg			8,00	9,50	7,00	9,00	8,00	8,00			9,60	10,60			10,00	10,00
Pomidory		kg	5,40	6,40	5,00	10,00	8,00	12,00	5,50	6,50			5,33	8,00	5,00	7,00	6,00	7,00
Pomidory malinowe		kg						9,00	9,00						7,00	8,00	8,00	10,00
Rzodkiewka		peczęk			1,05	1,40							1,40	1,90				
Salata		szt.			1,50	3,50							3,80	4,40	2,50	3,00		
Ziemiaki młode		kg			2,00	3,30			2,70	3,50								

Miejscowość			Białystok		Bronisze		Bydgoszcz		Lublin		Łódź		Poznań		Rzeszów		Wrocław	
Data notowania			2020-03-08		2020-03-12		2020-03-12		2020-03-10		2020-03-12		2020-03-11		2020-03-12		2020-03-11	
Owoce	Odm.	Jedn.	Min	Max	Min	Max	Min	Max	Min	Max	Min	Max						
KRAJOWE																		
Gruszki		kg	4,40	4,80	2,50	5,00	4,20	5,00	4,60	5,00	2,00	4,50	4,00	5,00	3,00	5,00	2,00	4,00
<i>Jabłka:</i>																		
	Alwa	kg			2,00	3,00												
	Boiken	kg							2,00	3,00								
	Boskoop	kg							3,40	3,50			3,33	5,00				
	Cortland	kg			4,00	5,00					2,67	4,67	3,33	4,33				
	Gala	kg			2,00	2,50					1,33	2,33	2,33	3,00				
	Gloster	kg							1,30	2,54								
	Golden	kg			2,00	3,00							2,67	3,00				
	Jonagold	kg			2,00	2,50												
	Jonagored	kg			2,00	2,50					1,33	2,33						
	Ligol	kg			2,00	3,00			1,66	2,54	1,33	2,67	2,67	3,00				
	Lobo	kg			3,00	3,66			1,66	3,66	1,67	3,33	3,33	4,33				
	Rubin	kg											2,33	3,00				
	Shampion	kg			1,90	2,55			1,66	2,54	1,33	2,33	2,33	3,00				
IMPORTOWANE																		
Ananasy		szt.			4,20	5,00	5,50	6,00	5,00	7,00	5,00	10,00			6,50	7,00	5,00	10,00
Banany		kg	4,80	5,40	4,16	5,30	4,10	4,50	4,00	5,30	4,28	5,50	4,33	5,56	4,22	4,28	5,00	5,50
Cytryny		kg	5,80	6,50	4,00	6,75	4,50	6,50	5,30	6,50	6,50	7,00	6,00	7,00	5,50	6,00	6,50	7,00
Grejfruty		kg	4,90	5,50	3,30	12,00	7,00	8,40	3,50	5,00	5,29	5,88	6,43	6,79	4,00	4,50	4,00	5,50
Gruszki		kg			5,50	12,00					5,42	6,50	5,00	6,00				4,50
Jabłka		kg			6,00	6,80												
Maliny		kg											56,00	60,00				
Mandarynki		kg	4,80	6,80	5,00	10,00	4,50	7,00	4,50	6,80	6,00	8,00	4,50	9,00	5,00	7,00	3,50	6,00
Pomarańcze		kg	3,80	5,80	3,00	6,50	3,60	5,50	3,40	5,40	5,00	6,00	4,50	6,00	3,50	4,50	4,00	5,00
Śliwki		kg	12,00	13,00	10,00	13,00												
Truskawki		kg	9,00	14,00	12,00	17,00	18,00	20,00	13,00	22,00	10,00	12,50	12,00	16,00	18,00	20,00		
Winogrona		kg	12,80	16,80	13,50	17,50	5,50	6,50	15,30	16,45	10,00	11,43	11,14	17,71	15,00	18,00	17,00	17,00

Zmiany cen hurtowych dla wybranego asortymentu owoców i warzyw

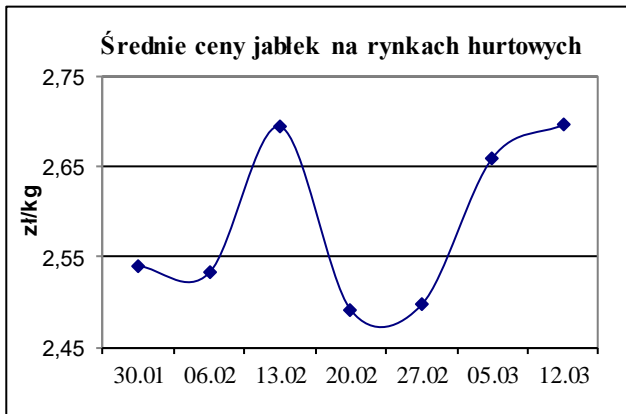
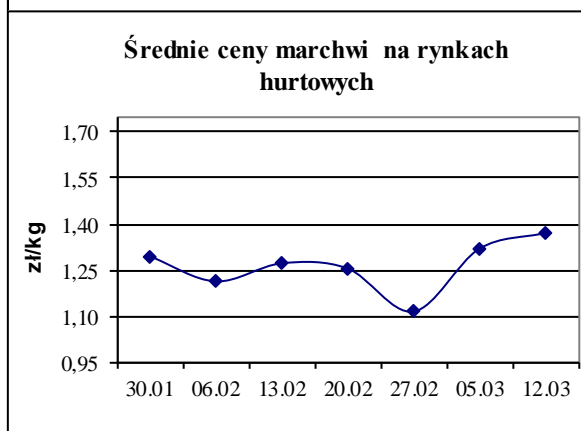
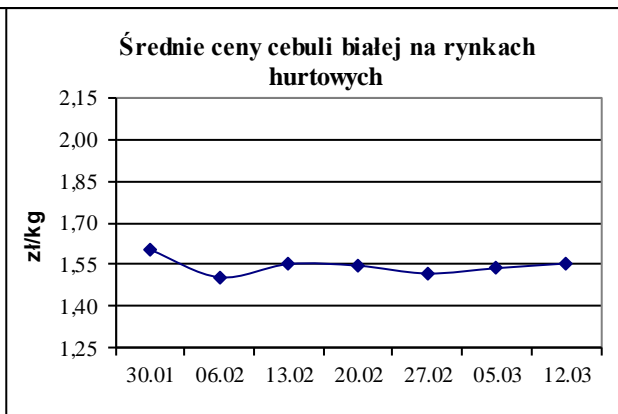
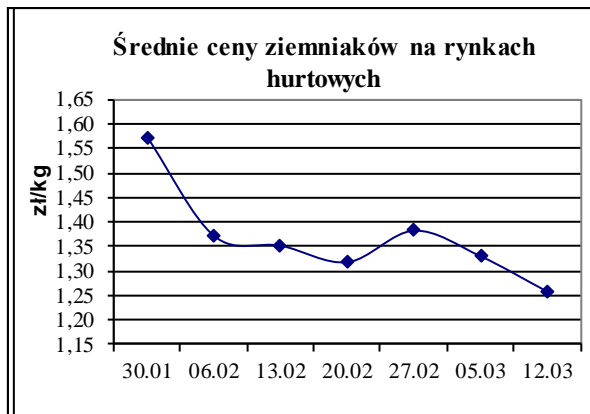
Produkt	Jedn.	Cena zł/jedn				Zmiany ceny (%)							
		12-03-2020		05-03-2020		w stosunku do poprzedniego notowania*)		2 tyg.		3 tyg.		4 tyg.	
		Min	Max	Min	Max	Min	Max	Min	Max	Min	Max	Min	Max
1	2	3	4	5	6	7	8	9	10	11	12	13	14
Warzywa krajowe													
Buraki ćwikłowe	kg	0,91	1,24	0,90	1,24	0,8	1,2	11,3	3,1	4,7	4,4	4,7	42,0
Boczniki	kg	15,00	17,50	13,75	17,50	14,2	16,7	5,9	5,0	12,5	5,0	20,0	40,0
Cebula biała	kg	1,42	1,68	1,41	1,66	1,4	1,6	1,5	3,1	0,5	1,3	-0,5	17,9
Kapusta biała	kg	0,76	0,98	0,81	0,99	0,9	1,3	-2,8	-2,6	-2,8	1,4	-0,2	29,4
Marchew	kg	1,16	1,58	1,15	1,49	12,5	13,0	27,7	19,3	9,2	10,3	9,2	48,0
Ogórki gruntowe	kg	9,83	10,67	9,50	10,50	12,5	13,9						
Ogórki krótkie	kg	8,33	11,08	10,40	12,10	6,1	7,3	-33,3	-20,1	-25,9	-14,7	-29,6	-6,3
Pieczarki	kg	6,31	7,69	6,07	7,38	2,0	2,8	4,0	5,0	3,2	0,6	2,0	24,3
Pietruszka	kg	2,35	3,19	2,19	2,97	10,0	11,7	16,3	15,5	-0,9	1,9	-4,9	29,0
Pomidory	kg	17,00	18,78	16,25	20,00	1,9	2,5	70,0	61,0	70,0	61,0	115,2	137,7
Pomidory malinowe	kg	15,98	21,14	14,55	21,40	0,0	0,0	0,0	0,0	0,0	0,0	0,0	0,0
Pory	kg	2,21	2,93	2,08	2,57	1,6	1,9	19,6	17,0	-3,1	-2,5	2,1	35,0
Rzodkiewka	peczek	1,58	2,02	1,55	2,03	2,9	4,0	-1,0	4,3	2,8	6,1	2,8	31,0
Sałata	szt.	2,45	3,23	2,52	3,17	1,7	2,5	-14,1	-18,8	-8,4	-20,3	-9,3	19,6
Selery	kg	1,93	2,69	1,80	2,47	1,3	1,5	11,9	6,6	0,6	2,2	0,6	40,4
Ziemniaki	kg	1,09	1,42	1,19	1,48	17,1	20,9	-12,6	-5,8	-8,1	-4,1	-11,6	15,1
Owoce krajowe													
Gruszki	kg	3,34	4,79	3,33	4,71	3,2	4,6	3,0	4,1	7,7	0,9	7,7	54,4
Jabłka:													
<i>Alwa</i>	kg	2,00	3,00	2,00	3,00	1,9	3,0	5,3	0,0	5,3	0,0	5,3	57,9
<i>Boiken</i>	kg	2,00	3,00	2,00	3,00	2,0	3,0	0,0	0,0	0,0	0,0	-33,3	0,0
<i>Boskoop</i>	kg	3,37	4,25	3,37	4,08	3,4	4,5	-1,0	-5,6			-6,5	18,1
<i>Cortland</i>	kg	3,33	4,67	3,22	4,44	3,2	4,5	5,4	3,7	5,4	7,8	5,4	47,5
<i>Gala</i>	kg	1,89	2,61	1,89	2,61	1,6	2,4	16,8	8,0	16,8	8,0	16,8	61,5
<i>Golden</i>	kg	2,33	3,00	2,33	3,00	0,0	0,0	16,7	0,0	16,7	0,0	16,7	50,0
<i>Jonagold</i>	kg	2,00	2,50	1,90	2,00	1,5	2,2	5,3	25,0	5,3	25,0	5,3	31,6
<i>Jonagored</i>	kg	1,67	2,42	1,67	2,17	1,7	2,7	11,4	11,5	3,1	6,6	3,1	49,5
<i>Ligol</i>	kg	1,92	2,80	1,83	2,80	2,1	3,6	15,1	2,4	14,8	6,8	2,0	49,2
<i>Lobo</i>	kg	2,42	3,75	2,58	3,75	0,0	0,0	14,5	5,5	15,6	5,4	15,6	79,4
<i>Shampion</i>	kg	1,81	2,61	1,81	2,61	0,0	0,0	10,8	5,3				
Warzywa importowane													
Czosnek	kg	10,50	12,50	11,00	12,50	4,3	6,9	-12,5	-16,7	20,0	2,0	20,0	42,9
Kalafiory	szt.	5,73	7,11	5,83	7,00	5,0	7,5	-3,2	9,5	-1,7	-1,4	-7,9	14,4
Papryka czerwona	kg	8,33	9,48	8,27	9,18	9,6	10,2	-0,3	3,9	4,6	5,0	7,3	22,1
Papryka zielona	kg	8,47	9,62	8,32	9,35	4,0	5,4	3,7	4,9	16,8	18,4	13,4	28,8
Papryka żółta	kg	8,52	9,42	9,08	9,82	5,4	9,6	-10,8	-7,3	26,2	-8,7	7,2	18,5
Pomidory	kg	5,75	8,13	7,08	11,19	2,2	3,1	6,9	-15,5	-10,0	-20,4	-10,5	26,6
Pomidory malinowe	kg	8,00	9,00	8,00	8,50	13,6	15,3						
Rzodkiewka	peczek	1,23	1,65	1,50	1,75	10,0	13,0	-23,4	-17,5	-38,8	-34,0	-9,3	22,2
Sałata	szt.	2,60	3,63	2,63	3,57	17,0	19,0	20,9	16,3	4,0	24,2	11,8	56,3
Ziemniaki młode	kg	2,35	3,40	2,50	3,50	13,6	15,3	-9,6	-1,4	-6,0	-2,9		
Owoce importowane													
Ananasy	kg	5,20	7,50	5,44	7,38	4,2	5,1	-3,7	-5,1	-12,1	-7,2	-10,9	28,6
Banany	kg	4,36	5,17	4,30	4,92	5,3	6,5	5,0	2,2	5,5	2,5	5,1	24,5
Grejpfruty	kg	4,80	6,70	9,03	6,87	5,1	7,8	11,0	-2,6	-0,1	0,2	0,2	39,7
Gruszki	kg	5,10	7,38	5,10	7,38	6,0	6,8	-0,7	-5,9	-0,7	22,9	-0,7	43,5
Jabłka	kg	6,00	6,80	6,00	6,80	5,9	6,5	0,0	0,0	0,0	0,0	0,0	13,3
Mandarynki	kg	4,73	7,58	5,00	7,57	8,4	9,1	-6,3	1,0	-6,3	-0,3	-3,6	54,6
Maliny	kg	56,00	60,00	56,00	76,00	8,0							
Pomarańcze	kg	3,85	5,59	3,80	5,36	1,6	2,0	-3,3	2,7	4,5	1,1	4,5	51,6
Śliwki	kg	11,00	13,00	6,50	9,00	13,6	15,3	10,0	0,0	40,4	30,0	40,4	66,0
Truskawki	kg	13,14	17,36	16,00	18,00	13,6	15,3	-22,7	-8,6	-31,2	-17,7	-34,3	-13,2
Winogrona	kg	12,53	15,17	11,37	13,66	13,6	15,3	-7,6	-0,7	0,5	6,9	6,8	29,4

* data wydania biuletynu

Źródło: Obliczenia własne na podstawie danych pochodzących z giełd i rynków hurtowych.

** Zmiana ceny minimalnej w stosunku do poprzedniego notowania w % = [(kolumna 3 - kolumna 5) / kolumna 5] x 100
Zmiana ceny maksymalnej w stosunku do poprzedniego notowania w % = [(kolumna 4 - kolumna 6) / kolumna 6] x 100

ŚREDNIE CENY OWOCÓW I WARZYW NA RYNKACH HURTOWYCH



Średnie ceny na targowiskach

Średnie ceny targowiskowe ziemniaków i cebuli białej wg województw w 2020 r. (daty podane w tabeli oznaczają ostatni dzień analizowanego tygodnia)						
Województwo	Ziemniaki jadalne			Cebula biała		
	Cena w zł/dt		Tygodniowa zmiana w [%]	Cena w zł/kg		Tygodniowa zmiana w [%]
	02.03.2020 - 08.03.2020	24.02.2020 - 29.02.2020		02.03.2020 - 08.03.2020	24.02.2020 - 29.02.2020	
DOLNOŚLĄSKIE	246,67	245,00	0,7	2,75	2,75	0,0
KUJAWSKO-POMORSKIE	170,00	176,67	-3,8	1,45	1,87	-22,5
LUBELSKIE	197,50	197,50	0,0	2,50	2,48	0,8
LUBUSKIE	250,00	250,00	0,0	3,00	3,00	0,0
ŁÓDZKIE	95,69	99,56	-3,9	2,13	2,19	-2,7
MAŁOPOLSKIE	139,50	132,86	5,0	1,86	1,99	-6,5
MAZOWIECKIE	165,75	165,83	0,0	2,71	2,57	5,4
OPOLSKIE	244,00	242,00	0,8	2,83	2,85	-0,7
PODKARPACKIE	190,83	194,17	-1,7	2,52	2,48	1,6
PODLASKIE	193,00	196,00	-1,5	3,16	3,24	-2,5
POMORSKIE	255,00	255,00	0,0	2,58	2,58	0,0
ŚLĄSKIE	208,57	210,00	-0,7	2,52	2,47	2,0
ŚWIĘTOKRZYSKIE	131,25	80,00	64,1	1,30	1,00	30,0
WARMIŃSKO-MAZURSKIE	185,00	200,00	-7,5	2,05	2,10	-2,4
WIELKOPOLSKIE	219,00	232,50	-5,8	3,14	2,86	9,8
ZACHODNIOPOMORSKIE	170,00	170,00	0,0	3,40	3,40	0,0

1/ Informacje dot. cen skupu dostarczane są przez IERiGŻ Zakład Ekonomiki Gospodarstw Rolnych i Ogrodniczych

2/ Informacje dot. cen producenta dostarczane są przez KRIR

3/ Informacje dot. cen hurtowych dostarczone są przez przedstawicieli niżej wymienionych rynków hurtowych i ośrodków doradztwa rolniczego.

Warszawski Rolno-Spożywczy Rynek Hurtowy S.A. – **Bronisze** – www.bronisze.com.pl; Giełda - Białystok Podlaskie Centrum Rolno Towarowe S.A. - <https://www.podlaskiecentrum.pl/>; Lubelski Rynek Hurtowy S.A. – **Lublin** – www.elizowka.pl, Wielkopolska Gildia Rolno-Ogrodnicza S.A. – **Poznań** – www.wgro.com.pl; Podkarpackie Centrum Hurtowe Agrohurt S.A. – **Rzeszów** – www.mgrt.rzeszow.pl; Zachodniopomorskie Centrum Hurtowe **Rolhurt**- www.rolhurt.pl, **Mewat Bydgoszcz** - www.targowisko.mewat.pl, Rolno-spożywczy rynek hurtowy- <http://www.targpiast.com.pl/>, Łódzki Rynek Hurtowy ZJAZDOWA S.A. <https://zjazdowa.com.pl/>.

4/ Informacje dot. cen targowiskowych ziemniaków i cebuli dostarczone są przez pracowników ośrodków doradztwa rolniczego.

Wydawca: Ministerstwo Rolnictwa i Rozwoju Wsi; 00-930 Warszawa ul. Wspólna 30
tel. (022) 623 27 67; fax (022) 623 27 06, 623 27 07

Adres internetowy: strona [ZSRIR](#); **E-mail:** Biuletyn@minrol.gov.pl

Autor: Tomasz Chruśliński tel. (022) 623-27-67; E-mail: Tomasz.Chruslinski@minrol.gov.pl,

Warunki dostępu do publikacji:

Tygodnik jest udostępniany zainteresowanym osobom bezpłatnie.

Rynek owoców i warzyw świeżych - ukazuje się w każdy czwartek.

Osoby zainteresowane regularnym otrzymywaniem publikacji muszą zgłosić zamówienie na adres Departamentu Rynków Rolnych

Informacje o poziomie cen hurtowych niżej wymienionych produktów można uzyskać na stronie internetowej rynków hurtowych

brokuły, brukselka, cebula czerwona, cukinia, cykoria, fasola "Jaś", fasola biała, fasola szparagowa, kapusta czerwona, kapusta kiszona, kapusta pekińska, kapusta włoska, koperek, nać pietruszki, ogórki kiszone, rzodkiew biała, szczypiorek, włoszczyzna, agrest, aronia, borówka amerykańska, morele, orzechy laskowe, orzechy włoskie, ananasy, klementynki, kokosy, melony, morele.