



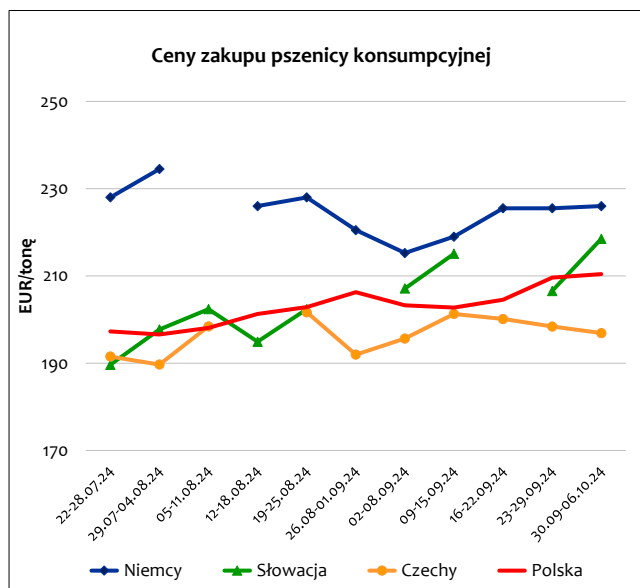
Krajowy Ośrodek
Wsparcia Rolnictwa

14.10.2024

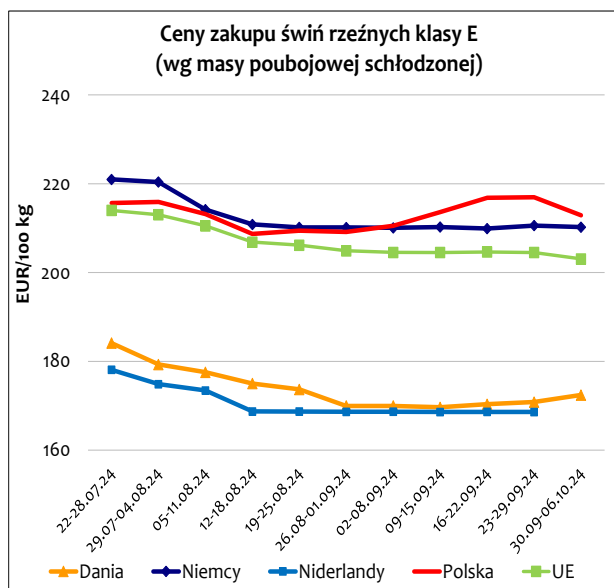
SYTUACJA NA RYNKU PODSTAWOWYCH PRODUKTÓW ROLNO-ŻYWNOŚCIOWYCH (w okresie 30.09 – 6.10.2024 r.)

Ceny produktów na wybranych rynkach

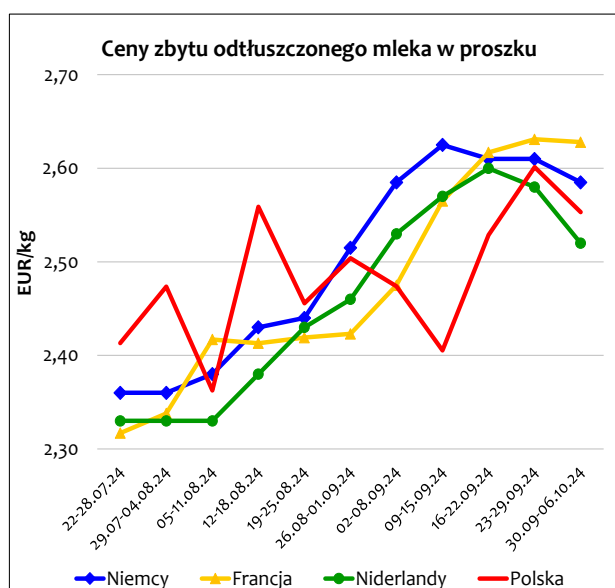
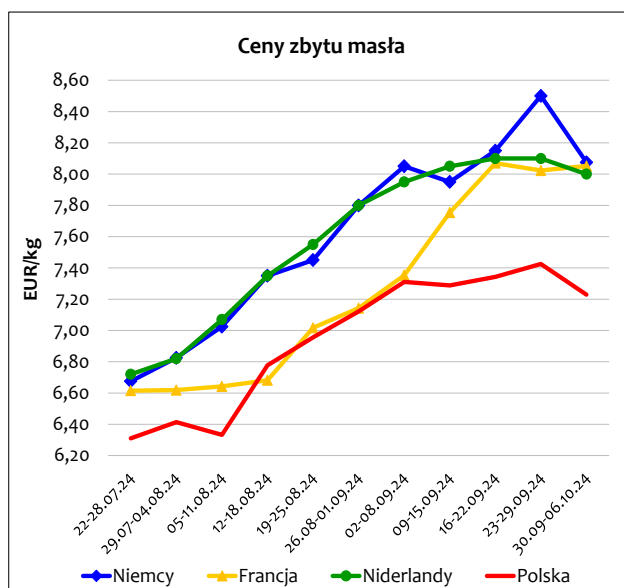
Zboża



Mięso



Produkty mleczne



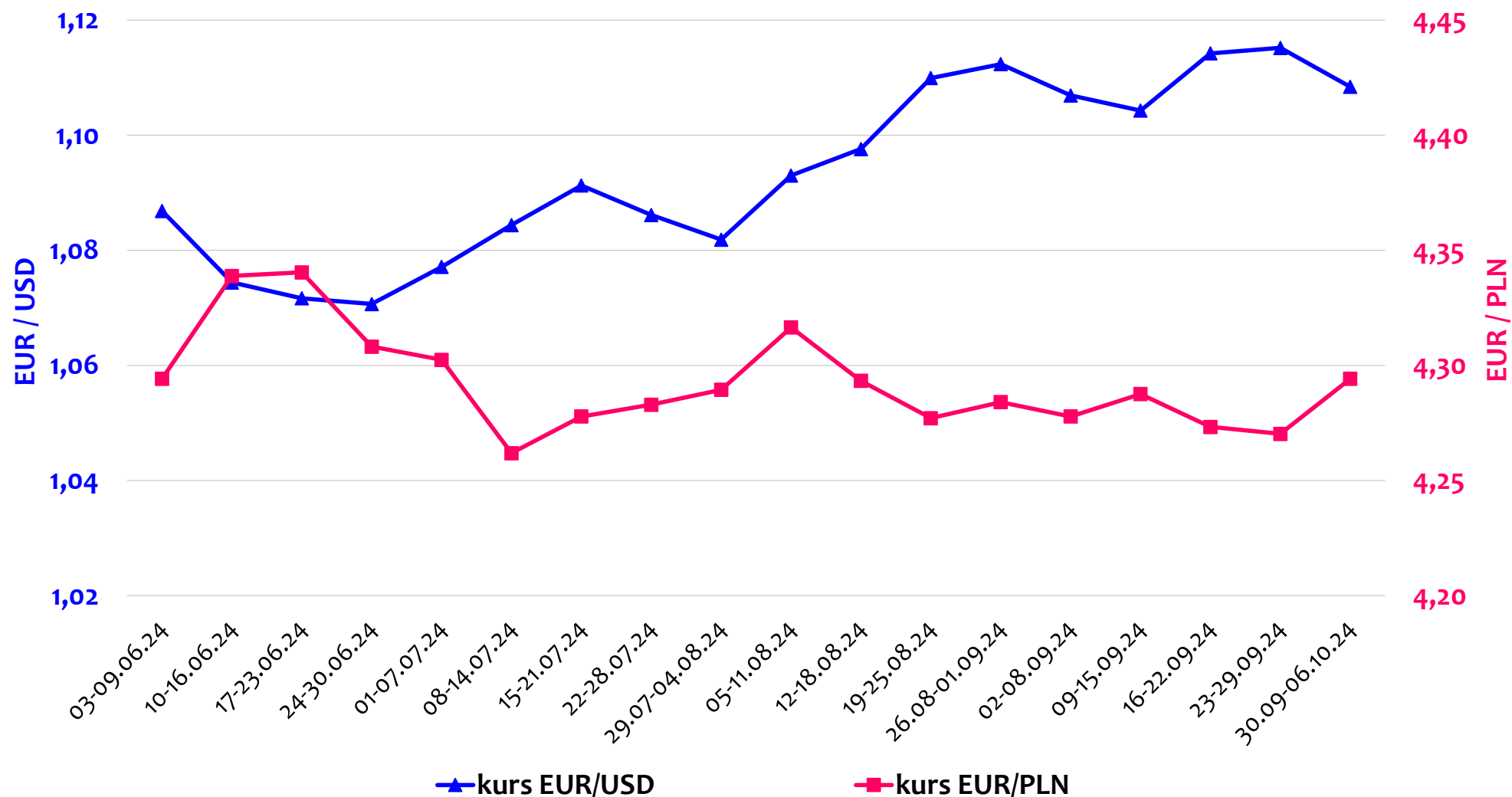
Źródło: opracowanie Biura Analiz i Strategii Krajowego Ośrodka Wsparcia Rolnictwa na podstawie danych KE, MRiRW, CLAL.

Średnie ceny (bez VAT) zakupu zbóż i żywca rzeźnego oraz ceny zbytu produktów mlecznych

(według ZSRIR MRiRW)

Wyszczególnienie	Ceny zakupu							Ceny zbytu		
	zbóż (w zł/t)				żywca (w zł/kg)			produktów mlecznych (w zł/kg)		
	pszenicy konsumpcyjnej	żyta konsumpcyjnego	jęczmienia paszowego	kukurydzy	wieprzowego	wołowego	kurcząt typu brojler	masła w blokach	OMP	PMP
Aktualny: 30.09-06.10.24	904	611	729	793	7,01	10,17	5,24	31,06	10,97	17,74
Poprzedni tydzień	895	603	719	799	7,10	10,09	5,23	31,71	11,11	17,72
Przed miesiącem	867	590	710	862	6,90	10,00	5,19	31,26	10,58	17,12
Przed rokiem	981	662	783	883	8,15	9,93	5,13	21,16	11,19	16,82
Miesięczna zmiana ceny w %	4,2	3,6	2,6	-8,0	1,5	1,7	0,8	-0,7	3,7	3,6
Roczna zmiana ceny w %	-7,9	-7,7	-6,9	-10,1	-14,0	2,4	2,1	46,7	-1,9	5,4

Średnie tygodniowe kursy wybranych walut*



* kurs EUR/USD na podstawie danych EBC, kurs EUR/PLN na podstawie danych NBP.