

MINISTERSTWO ROLNICTWA I ROZWOJU WSI

ZINTEGROWANY SYSTEM ROLNICZEJ INFORMACJI RYNKOWEJ

(podstawa prawna: ustawa o rolniczych badaniach rynkowych z dnia 30 marca 2001r.

WYDZIAŁ INFORMACJI RYNKOWEJ I STATYSTYKI ROLNEJ

Rynek owoców i warzyw świeżych

Nr 46/2021

25 listopada 2021r.

NOTOWANIA W DNIACH: 15.11. – 25.11.2021 r.



Ceny skupu netto w zakładach przetwórczych i chłodniach zbierane 22-23 XI 2021 r. (zł/kg)

Województwa	Jabłko przemysłowe	Cebula biała obrana	Marchew na plastry	Marchew na kostkę	Kapusta biała	Dynia drążona
doñośląskie						
kujawsko-pomor.						
kujawsko-pomor.		1,15-1,20zł				
kujawsko-pomor.			0,33zł/k	0,27zł/k		
kujawsko-pomor.				0,27zł/k	0,40zł	1,00zł
łubelskie						
łubelskie			0,34zł/k	0,27zł/k		
łubelskie	0,32-0,37zł	1,15-1,23zł/k				
łubelskie						0,90-1,00zł
łubelskie			0,33zł		0,40zł	
łubuskie						
łódzkie	0,40zł	1,22zł				
łódzkie						
małopolskie						
mazowieckie	0,42zł					
mazowieckie						
podkarpackie			0,34zł/k	0,26zł/k		
podkarpackie						
podlaskie					0,44zł	
podlaskie	0,45zł					1,10zł
śląskie						
świętokrzyskie						
wielkopolskie		1,20zł			0,33	
wielkopolskie						
zachodnio-pomor.						
średnio	0,32-łz-0,41zł	1,15-1,22zł	0,34	0,27zł/k	0,33-0,42zł	0,90-1,03zł
tydzień temu	0,27-0,33zł	1,15-1,20zł	0,35zł/k	0,27zł/k	0,33-0,40zł	0,90-1,03zł
rok temu	0,55zł-0,60zł/k	0,62-0,82zł	0,34zł/k	0,25zł/k	-	-

łz/ cena loco zakłhd, k/kontrakcja.klI/klasa I, klII/klasa II,extra/klasa ekstra,m*/mokry* przemysłs/ *suchy* przemysłW/Węgierka

Województwa	Kalafor różyczkowy	Brokuł różyczkowy	Pietruszka	Buraki	Pasternak	Pory
doñośląskie						
kujawsko-pomor.				0,25zł		
kujawsko-pomor.	1,70zł/II-1,90zł/I/k					
kujawsko-pomor.		2,50zł/II-2,80zł/klI		0,26zł	0,35zł	0,90zł
kujawsko-pomor.			0,56zł			
łubelskie						
łubelskie		2,80zł/I				0,80-1,00zł/k
łubelskie						
łubelskie			0,57zł			
łubelskie	1,90/klI	2,70zł/I				
łubuskie						
łódzkie				0,26zł		
łódzkie			0,57zł		0,33zł	
małopolskie						
mazowieckie						
mazowieckie						
podkarpackie						
podkarpackie						
podlaskie		2,70zł				
podlaskie						1,00zł
śląskie						
świętokrzyskie						
wielkopolskie	1,90zł/klI					
wielkopolskie			0,57zł		0,34zł	
zachodnio-pomor.				0,25zł		
średnio	1,70/kl.II-1,90/kl.I	2,50zł/kl.II-2,75kl.I	0,57zł	0,26	0,34zł	0,85-0,97zł/k
tydzień temu	1,60/kl.II-1,83/kl.I	2,30zł/kl.II-2,60kl.I	0,57zł	-	0,34	0,90-1,05zł/k
rok temu	1,26zł/II-1,40zł/I	1,84zł/IIk-2,00zł/Ik	-	0,30zł/k	-	0,90-1,20zł

Źródło: IERiGŻ, Zakład Ekonomiki Gospodarstw Rolnych i Ogrodniczych

Rynek owoców i warzyw świeżych

Województwo	Brokuł	Cebula	Kapusta biała	Kapusta czerwona	Kapusta pekińska	Marchew	Pieczarki
kujawsko-pomorskie	2,00-2,50	0,60-0,75	0,50-0,80	0,80-1,00	2,00-2,50	0,70-0,90	
lubelskie							
łódzkie			0,50-0,65	0,90-1,00	1,50-1,80	0,70-0,80	
małopolskie	2,80	0,75-1,35	0,50-0,70	1,20-1,50	2,00	0,85-0,90	6,32-6,67
mazowieckie	2,20	0,65-0,80	0,50-0,60	0,90-1,20	1,80-2,00	0,60-0,80	
podkarpackie	3,00-3,50	0,60-1,00	0,55-0,67	1,00		0,60-0,90	6,00
podlaskie							
wielkopolskie		0,70-0,75		0,80-1,00	1,40-2,00	0,75-0,85	
cena średnia	2,67	0,80	0,61	1,05	1,89	0,78	6,33
tydzień temu	2,19	0,77	0,53	0,94	1,89	0,67	6,33
rok temu	1,94	0,63	0,45	0,59	1,25	0,68	5,75

Województwo	Pietruszka	Pomidor malinowy 2B	Seler	Ziemniak	Jabłka	Jabłka przemysłowe	Gruszki
kujawsko-pomorskie	2,00-3,00		1,60-2,20		0,80-1,50	0,30	2,40-2,50
lubelskie					0,70-1,45	0,35	2,00-2,80
łódzkie		8,00-10,00	1,70-2,00		0,50-1,70	0,30-0,36	2,00-2,50
małopolskie	2,50-3,18	8,79	1,80-2,08	0,70-0,77	0,60-1,00		2,70-3,00
mazowieckie	2,50	8,00-10,0	1,70-2,00	0,55-0,70	0,50-1,50	0,35	1,80-3,00
podkarpackie	3,20	7,00	2,00-2,20	0,65	0,85-1,00		4,00
świętokrzyskie							
wielkopolskie				0,60-0,70			
cena średnia	2,67	8,63	1,93	0,67	0,91	0,33	2,63
tydzień temu	2,63	8,29	1,93	0,66	0,83	0,29	2,41
rok temu	1,81	9,03	1,37	0,35	1,40	0,49	2,10

II. Średnie tygodniowe ceny producenta wybranych owoców i warzyw świeżych w zł/kg 15.11 – 21.11.2021 (46 tydzień)

Województwo/Towar	Mazowieckie			Świętokrzyskie			Wielkopolskie		
	15.11 - 21.11.2021r. cena w zł/kg (szt*)	08.11 - 14.11.2021r. cena w zł/kg (szt*)	tygodniowa zmiana ceny w %	15.11 - 21.11.2021r. cena w zł/kg (szt*)	08.11 - 14.11.2021r. cena w zł/kg (szt*)	tygodniowa zmiana ceny w %	15.11 - 21.11.2021r. cena w zł/kg (szt*)	08.11 - 14.11.2021r. cena w zł/kg (szt*)	tygodniowa zmiana ceny w %
Jabłka (op.5-20 kg) Golden delicious (70/80mm)	--	--	--	--	--	--	--	--	--
Jabłka (op.5-20 kg) Jonagold+Jonagored (70/80mm)	0,80	0,80	0,0	--	--	--	--	--	--
Jabłka (op.5-20 kg) Idared (70/80mm)	--	--	--	--	--	--	--	--	--
Jabłka (op.5-20 kg) Shampion (70/80mm)	0,80	0,80	0,0	--	--	--	--	--	--
Jabłka (op.5-20 kg) Boskoop (70/80mm)	2,00	2,00	0,0	1,20	1,25	-4,0	--	--	--
Jabłka (op.5-20 kg) Gala (65/70mm)	1,40	1,10	27,3	--	--	--	--	--	--
Gruszki (op.5-20 kg) Lukasówka (65/70 mm)	1,80	1,80	0,0	2,50	2,50	0,0	--	--	--
Cebula żółta 40-80 mm; op.5-25 kg	--	--	--	--	--	--	--	--	--
Cebula biała 40-80 mm op.5-25 kg	1,10	1,10	0,0	1,00	1,00	0,0	1,10	1,13	-2,8
Marchew wszystkie odmiany pakowane luzem	0,85	0,85	0,0	1,00	1,00	0,0	0,98	1,01	-2,6
Pietruszka korzeń op. 10 kg	--	--	--	2,40	2,40	0,0	3,05	2,94	3,9
Pomidory, typ okrągły; op. 5-6-kg	--	--	--	6,50	6,25	4,0	--	--	--
Ogórki, typ gładkie; op. 5-6 kg	--	--	--	--	7,25	--	--	--	--
Seler	--	--	--	2,25	2,50	-10,0	2,26	2,30	-1,6
Sałata masłowa za główkę	--	--	--	--	2,50	--	--	--	--
Szparagi białofioletowe >16mm	--	--	--	--	--	--	--	--	--
Burak ćwikłowy op. 10-15 kg	--	--	--	0,85	0,85	0,0	1,07	0,90	18,9
Kalafior 12-20 cm	--	--	--	--	--	--	--	--	--
Kapusta biała zł/kg	--	--	--	0,55	0,60	-8,3	0,70	0,50	40,0
Rzodkiewka za pęczek 10 szt	--	--	--	--	--	--	--	--	--
Ziemniaki (op. 15 kg)	--	--	--	0,65	0,64	1,6	--	--	--
Pieczarki 30-65 mm	--	--	--	6,75	6,75	0,0	5,91	5,65	4,6

III. Ceny owoców i warzyw na rynkach hurtowych w dniach 22.11 – 25.11.2021r

		Bronisze		Bydgoszcz		Kalisz		Kraków		Lublin		Łódź		Poznań		Rzeszów		Sandomierz		Wrocław	
Data notowania		2021-11-25		2021-11-23		2021-11-25		2021-11-22		2021-11-19		2021-11-23		2021-11-24		2021-11-24		2021-11-23		2021-11-22	
Owoce		Max	Min	Max	Min	Max	Min	Max	Min	Max	Min	Max	Min	Max	Min	Max	Min	Max	Min	Max	Min
KRAJOWE																					
Buraki ćwikłowe	kg	0,70	1,20	1,00	1,20	1,00	1,00	0,90	1,20	1,00	1,20	1,00	1,50	0,80	1,40	1,20	1,50	0,80	0,90	1,00	1,40
Cebula biała	kg	0,90	1,30	1,50	2,00	1,00	1,20	1,00	1,40	1,33	1,54	1,00	1,47	1,00	1,40	1,20	1,50	1,00	1,00	1,40	1,60
Kalafior	szt.	4,50	6,00	2,50	2,80	4,00	5,00	2,50	3,50	3,00	4,00	2,50	4,00	3,50	5,00	4,50	5,00	2,50	4,00	5,50	6,00
Kapusta biała	kg	0,75	1,00			0,60	0,80	0,80	1,10			0,60	0,85			0,90	1,20	0,48	0,60	1,00	1,20
	szt.	3,00	4,00	1,50	2,00					0,70	0,80	1,50	3,00	1,50	2,00	3,00	3,50			2,50	3,00
Marchew	kg	0,75	1,00	1,30	1,80	1,00	1,20	1,00	1,20	1,20	1,20	1,00	1,60	0,80	1,30	1,20	1,50	1,00	1,00	1,20	1,20
Ogórki długie	kg									5,60	7,40			6,00	7,00						
Ogórki krótkie	kg					6,00	7,00	3,50	5,00	6,00	9,00	6,00	8,00			5,50	6,50	6,50	6,80	6,00	7,00
Papryka czerwona	kg	5,00	6,50	4,00	4,50	6,00	6,00			6,60	7,00	5,00	6,00	6,00	6,40	6,00	7,00	4,00	4,00	5,50	5,50
Papryka zielona	kg	3,50	4,50	3,50	4,25	4,00	4,00			2,00	4,20	2,00	4,00	4,00	4,40			2,00	3,00	5,00	5,00
Papryka żółta	kg	5,00	6,50	4,00	4,50	6,00	6,00			6,00	7,60	4,00	7,00	7,00	8,00			4,00	4,00	6,00	6,00
Pietruszka	kg	2,85	3,50			2,00	2,80	2,00	2,50	4,00	4,00	2,40	4,00	3,00	4,00	4,50	5,50	2,40	2,40	3,00	4,00
Pomidory	kg	4,75	6,50			5,83	6,67	4,50	5,50	4,00	6,30	5,83	7,00	5,83	6,17	4,00	5,00	6,00	7,00	6,50	7,50
Pomidory malinowe	kg	6,50	12,50			8,33	10,00	4,50	8,30	6,66	8,00	7,50	10,00	10,00	10,83	7,00	8,00	8,00	9,00	7,00	12,50
Pory	szt.	1,00	2,00			1,00	1,40	1,00	1,50	1,60	1,80	0,80	1,60	1,00	1,30	2,00	2,50	1,20	1,50	1,50	1,50
Rzodkiewka	peczęk	1,50	2,00	1,20	1,60	1,50	1,50	1,30	1,50	1,60	1,80	1,50	2,00	1,40	1,50	1,60	1,80	1,50	1,50	1,50	1,50
Salata	szt.	1,75	3,00	1,20	1,60	1,25	1,67	1,50	2,50	2,40	2,50	2,50	3,50	2,33	2,50	2,00	3,00	2,50	2,50	3,20	3,50
Selery	kg	1,80	2,50	2,00	2,60	2,00	2,40	2,00	2,50	2,40	3,00	1,60	3,20	2,00	3,00	2,50	3,00	2,00	2,40	3,00	3,00
Ziemniaki	kg	0,75	1,10	0,66	0,80	0,53	0,80	0,70	1,00	1,00	1,20	0,53	1,00	0,53	1,00	0,80	1,00	0,50	0,65	0,80	1,00
Boczniki	kg	10,00	20,00							16,00	16,67									20,00	20,00
Pieczarki	kg	6,00	7,00	5,00	6,00	5,00	7,00	7,00	8,00	6,67	7,34	7,00	9,50	7,33	8,00	7,00	8,00	6,50	6,50	8,00	8,00
IMPORTOWANE																					
Czosnek	kg	11,00	13,00																		
Kalafior	szt.													5,50	6,00						
Ogórki długie	kg	7,00	8,50									6,67	7,78	7,78	8,44	5,00	6,00				
Papryka czerwona	kg	7,50	10,00			6,00	8,00							8,00	8,60						
Papryka zielona	kg	7,00	8,50											7,00	8,00						
Papryka żółta	kg	7,50	10,00			7,00	8,00							6,00	7,00						
Pomidory	kg	3,30	8,00													3,50	4,50				
Rzodkiewka	peczęk	1,25	1,50			1,50	2,20														
Salata	szt.	1,56	2,50			5,00	5,00														

Rynek owoców i warzyw świeżych

Miejscowość			Bronisze		Bydgoszcz		Kalisz		Kraków		Lublin		Łódź		Poznań		Rzeszów		Sandomierz		Wrocław	
Data notowania			2021-11-25		2021-11-23		2021-11-25		2021-11-22		2021-11-19		2021-11-23		2021-11-24		2021-11-24		2021-11-23		2021-11-22	
Owoce	Odm.	Jedn.	Min	Max	Min	Max	Min	Max	Min	Max	Min	Max	Min	Max	Min	Max	Min	Max	Min	Max	Min	Max
KRAJOWE																						
Gruszki		kg	2,75	4,00	3,50	7,00	4,00	5,00	3,50	4,00	1,50	4,50	1,50	4,00	4,00	5,00	3,50	4,00	2,00	2,50	4,00	4,50
Jablka																						
	<i>Alwa</i>	kg	1,00	1,66											2,33	2,67						
	<i>Boskoop</i>	kg								1,33	2,33				2,33	3,00			1,00	1,20		
	<i>Cortland</i>	kg	2,00	2,66			1,33	1,67					1,00	2,00	2,33	2,67						
	<i>Delikates</i>	kg								1,60	2,30											
	<i>Eliza</i>	kg																	0,65	0,80		
	<i>Gala</i>	kg	1,00	1,66			1,67	1,67		1,30	1,66				2,33	2,33						
	<i>Gloster</i>	kg					1,33	1,67														
	<i>Golden</i>	kg	1,00	1,86			1,33	1,67														
	<i>Jonagored</i>	kg	0,86	1,66			1,33	1,67					1,00	1,67								
	<i>Ligol</i>	kg	0,86	1,66			1,33	1,67		1,30	1,66	1,00	1,67	2,00	2,33							
	<i>Lobo</i>	kg	1,25	2,00			1,67	2,00		1,33	2,33	1,33	2,33	2,33	2,67				1,65	1,85		
	<i>Szampion</i>	kg	0,80	1,66			1,33	1,67		1,30	2,00	1,00	1,67	1,67	2,33							
	<i>Szara Reneta</i>	kg	1,66	2,00			1,67	2,33					1,33	2,33			3,00	3,50				
Maliny		kg					28,00	32,00				32,00	32,00	28,00	36,00	35,00	50,00	45,00	50,00			
Truskawki		kg			12,00	13,00						17,50	17,50	12,00	18,00	30,00	40,00					
IMPORTOWANE																						
Ananasy		szt.	3,85	4,75	12,00	15,00	5,00	7,00	6,00	14,00	5,00	5,00	5,00	10,00			5,50	6,00	4,00	8,00	5,00	9,00
Arbuzy		kg					2,00	3,00	5,00	6,00	4,50	5,00			4,00	4,50			3,00	3,00	8,00	8,00
Banany		kg	3,22	4,72	4,10	4,50	4,22	4,44	3,50	4,50	3,20	4,50	4,17	4,44	4,11	5,44	3,33	3,61	3,80	4,00	4,00	6,00
Cytryny		kg	3,00	6,85	7,00	8,00	5,50	6,00	4,50	6,00	3,00	6,00	5,00	6,00	3,80	6,00	4,00	5,00	4,50	5,00	4,00	6,00
Grejpfruty		kg	4,50	16,50	7,00	8,40	6,00	12,00	4,00	7,00	8,00	10,00	6,47	7,06	4,64	7,50	4,50	5,00	6,00	7,00	5,00	7,00
Gruszki		kg	5,00	6,50			5,00	7,00					6,50	7,20	6,30	7,50					5,00	6,00
Mandarynki		kg	4,50	12,00	4,50	6,00	6,00	7,00	5,00	8,00	4,30	7,20	8,00	9,00	6,50	9,00	5,00	6,00	4,60	4,80	4,50	10,00
Pomarańcze		kg	4,00	7,00	3,60	5,50			4,50	7,00	4,00	6,00	6,00	7,00	6,00	8,00	5,00	5,50	5,50	5,50	6,00	7,00
Śliwki		kg	4,50	6,00									5,00	6,00	5,50	6,00			7,50	7,80		
Winogrona		kg	5,00	10,00	6,00	9,50	7,00	12,00	5,00	8,00	7,50	10,15	7,14	10,00	8,29	9,29	6,00	6,50	16,00	17,00	7,00	10,00

Zmiany cen hurtowych dla wybranego asortymentu owoców i warzyw

Produkt	Jedn.	Cena zł/jedn				Zmiany ceny (%)							
		2021-11-25		2021-11-18		w stosunku do poprzedniego notowania*)		2 tyg.		3 tyg.		4 tyg.	
		Min	Max	Min	Max	Min	Max	Min	Max	Min	Max	Min	Max
1	2	3	4	5	6	7	8	9	10	11	12	13	14
Warzywa krajowe													
Boczniki	kg	15,33	18,89	15,33	18,89	0,0	0,0	0,0	5,6	0,0	0,9	0,0	0,9
Buraki ćwikłowe	kg	0,94	1,25	0,98	1,25	4,6	0,0	-6,0	0,4	-4,4	-0,7	-4,4	0,7
Cebula biała	kg	1,13	1,44	1,18	1,46	4,2	1,6	-3,8	-1,2	-1,7	0,6	-4,5	-0,9
Kalafior	szt.	3,50	4,53	3,17	4,11	-9,5	-9,3	14,1	11,2	5,7	6,0	2,4	6,0
Kapusta biała	kg	0,73	0,96	0,74	0,91	0,4	-5,9	0,2	-10,3	9,6	-0,5	5,7	14,6
Marchew	kg	1,05	1,30	1,05	1,33	0,9	1,9	1,7	0,0	6,3	0,0	2,0	-1,9
Ogórki krótkie	kg	5,64	7,04	6,05	7,25	7,2	2,9	-7,7	-6,1	-10,4	-3,5	-4,5	-1,6
Papryka czerwona	kg	5,34	5,88	4,98	5,99	-6,8	1,9	8,8	3,5	10,9	2,7	9,7	6,3
Papryka zielona	kg	3,28	4,18	3,40	4,13	3,7	-1,1	1,7	0,8	-2,2	-0,1	7,3	3,0
Papryka żółta	kg	5,25	6,20	5,17	6,17	-1,6	-0,5	5,0	1,4	3,8	0,2	10,1	2,8
Pietruszka	kg	2,91	3,63	3,08	3,94	6,1	8,3	-9,8	-12,2	-7,9	-9,4	-14,3	-13,3
Pomidory	kg	5,25	6,40	5,17	6,22	-1,5	-2,9	-2,9	-0,3	3,8	3,7	4,9	7,7
Pomidory malinowe	kg	7,28	9,90	7,02	8,69	-3,6	-12,3	13,2	28,1	22,3	32,8	24,4	34,7
Pory	szt.	1,23	1,68	1,29	1,74	4,4	3,6	-8,6	-4,8	-6,9	-4,1	-12,6	-5,0
Rzodkiewka	peczek	1,46	1,67	1,46	1,68	-0,1	0,3	2,3	-0,4	5,5	1,7	6,2	-2,5
Salata	szt.	2,06	2,63	1,98	2,53	-3,9	-3,6	9,2	9,2	-0,4	4,2	-3,2	-1,9
Selery	kg	2,13	2,76	2,23	2,84	4,9	3,0	-7,4	-5,4	-7,4	-3,7	-14,8	-7,2
Ziemniaki	kg	0,68	0,96	0,75	1,05	9,4	10,4	-6,3	-8,3	-7,4	-4,9	-9,4	-6,6
Owoce krajowe													
Gruszki	kg	3,03	4,45	3,06	4,71	1,2	5,8	-0,2	-3,5	-6,6	-3,0	-6,9	-5,3
Maliny	kg	33,60	40,00	34,14	40,43	1,6	1,1	7,4	5,7	2,2	2,2	7,3	10,8
Śliwki	kg	3,00	4,38	3,57	4,86	19,0	11,0	1,9	0,3	-4,8	-1,7	-16,3	-14,3
Truskawki	kg	17,88	22,13	17,00	19,44	-4,9	-12,1	4,0	8,3	12,1	20,3	10,8	15,1
Jabłka:													
<i>Alwa</i>	kg	1,67	2,16	1,67	2,16	0,0	0,0	66,7	30,3	66,7	30,3	66,7	30,3
<i>Boskoop</i>	kg	1,55	2,18	1,62	2,21	4,3	1,5	-4,1	-1,5	-10,2	-6,3	-10,2	-6,3
<i>Cortland</i>	kg	1,67	2,25	1,67	2,25	-0,1	0,0	0,1	0,0	-6,1	-3,6	-11,7	1,2
<i>Golden</i>	kg	1,17	1,76	1,33	1,76	14,3	0,0	-12,5	0,0	16,7	-5,2	16,7	-5,2
<i>Jonagored</i>	kg	1,06	1,66	1,18	1,66	10,4	0,0	-9,5	0,0	-9,5	0,0	-9,5	0,0
<i>Ligol</i>	kg	1,30	1,80	1,30	1,87	0,0	3,8	0,0	-3,6	5,4	-3,6	0,0	-3,6
<i>Lobo</i>	kg	1,59	2,20	1,64	2,22	2,6	1,1	0,5	4,6	-1,0	9,0	-1,0	4,3
<i>Szara Reneta</i>	kg	1,92	2,54	2,00	2,54	4,4	0,0	-4,2	0,0	-4,2	-4,7	-2,4	-4,7
<i>Szampion</i>	kg	1,22	1,87	1,29	1,87	5,5	0,0	-0,8	0,0	-0,8	0,0	-5,9	0,0
Warzywa importowane													
Ogórki długie	kg	6,61	7,68	5,89	7,03	-10,9	-8,5	88,9	28,0	--	--	--	--
Papryka czerwona	kg	7,17	8,87	7,10	8,37	-0,9	-5,6	10,3	19,4	2,4	10,8	--	--
Papryka zielona	kg	7,00	8,25	6,00	7,67	-14,3	-7,1	75,0	65,0	--	--	--	--
Papryka żółta	kg	6,83	8,33	7,43	8,17	8,8	-2,0	2,5	14,4	5,1	11,1	--	--
Pomidory	kg	3,40	6,25	5,77	7,83	69,6	25,3	-31,8	-14,8	--	--	--	--
Rzodkiewka	kg	1,38	1,85	1,63	1,95	18,2	5,4	--	--	--	--	--	--
Salata	szt.	3,28	3,75	3,50	4,25	6,7	13,3	--	--	--	--	--	--
Owoce importowane													
Ananasy	szt.	5,71	8,75	5,70	8,13	-0,1	-7,1	-5,6	8,6	-7,1	9,4	-8,0	-1,1
Banany	kg	3,77	4,62	3,84	4,59	1,9	-0,6	-2,0	0,4	-1,2	1,8	-6,6	-2,2
Cytryny	kg	4,43	6,09	4,34	5,80	-2,0	-4,8	2,4	9,5	7,8	11,4	0,7	7,1
Grejpferty	kg	5,61	8,75	5,59	7,83	-0,3	-10,5	4,4	11,9	-6,0	8,2	-3,4	7,1
Gruszki	kg	5,56	6,84	5,56	7,04	0,0	2,9	-3,5	0,0	-1,1	5,9	-2,6	2,1
Mandarynki	kg	5,29	7,90	5,73	7,71	8,4	-2,4	-12,9	-3,4	-11,6	-2,3	-19,4	-8,4
Śliwki	kg	5,63	6,45	5,63	6,45	0,0	0,0	7,1	1,2	2,3	-2,6	1,1	-2,6
Winogrona	kg	7,49	10,24	6,84	9,10	-8,7	-11,2	15,7	14,2	18,3	24,1	13,9	18,4

* data wydania biuletynu

Źródło: Obliczenia własne na podstawie danych pochodzących z giełd i rynków hurtowych.

**) Zmiana ceny minimalnej w stosunku do poprzedniego notowania w % = [(kolumna 3-kolumna 5)/kolumna 5] x100
Zmiana ceny maksymalnej w stosunku do poprzedniego notowania w % = [(kolumna 4-kolumna 6)/kolumna 6] x1

Średnie ceny na targowiskach

(daty podane w tabeli oznaczają ostatni dzień analizowanego tygodnia)

Województwo	Ziemniaki jadalne			Cebula biała		
	Cena w zł/dt		Tygodniowa zmiana w [%]	Cena w zł/kg		Tygodniowa zmiana w [%]
	15.11.2021 - 21.11.2021	08.11.2021 - 14.11.2021		15.11.2021 - 21.11.2021	08.11.2021 - 14.11.2021	
DOLNOŚLĄSKIE	160,00	158,33	1,1	3,08	3,33	-7,5
KUJAWSKO-POMORSKIE	93,33	90,00	3,7	1,57	1,25	25,6
LUBELSKIE	118,75	110,00	8,0	3,75	3,25	15,4
LUBUSKIE	200,00			2,50		
ŁÓDZKIE	126,25	132,73	-4,88	2,51	2,55	-1,6
MAŁOPOLSKIE	84,33	91,00	-7,3	1,54	1,71	-9,9
MAZOWIECKIE	84,00	87,00	-3,4	2,68	2,55	5,1
OPOLSKIE	178,00	177,00	0,6	3,26	3,28	-0,6
PODKARPACKIE	131,67	141,00	-6,6	2,18	2,24	-2,7
PODLASKIE	119,29	118,33	0,8	3,18	3,50	-9,1
POMORSKIE	121,67	124,67	-2,4	2,53	2,50	1,2
ŚLĄSKIE	122,50	113,00	8,4	2,33	2,04	14,2
ŚWIĘTOKRZYSKIE	40,00	61,00	-34,4	0,70	1,53	-54,2
WARMIŃSKO-MAZURSKIE	145,00	146,67	-1,1	2,08	2,25	-7,6
WIELKOPOLSKIE	142,50	142,50	0,0	2,57	2,57	0,0
ZACHODNIOPOMORSKIE	135,00	135,00	0,0	2,40	2,40	0,0

Średnie ceny zakupu owoców i warzyw placone przez podmioty handlu detalicznego w okresie 15.11 - 14.11 2021 r.

(daty podane w tabeli oznaczają ostatni dzień analizowanego tygodnia)

OWOCE - luzem

OWOCE - opakowania do 2 kg

Towar	Cena w zł/kg		Zmiana [%]
	2021-11-21	2021-11-14	
Jabłka wg odmian (krajowe):			
Gala	2,08	2,42	-14,0
Golden delicious	2,27	2,38	-4,6
Jonagold/jonagored	1,76	1,71	2,9
Ligol	1,86	1,77	5,1
Szampion	1,81	1,62	11,7
Jabłka wg odmian (import):			
Granny smith	6,17	6,17	0,0
Pomarańcze odmiany:			
Valencia late	3,77	4,37	-13,7
nieokreślone	3,45	3,48	-0,9

Towar	Cena w zł/kg		Zmiana [%]
	2021-11-21	2021-11-14	
Pomarańcze odmiany:			
nieokreślone	3,16	3,29	-4,0

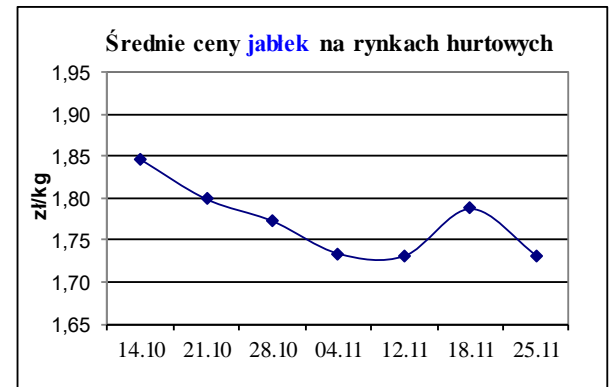
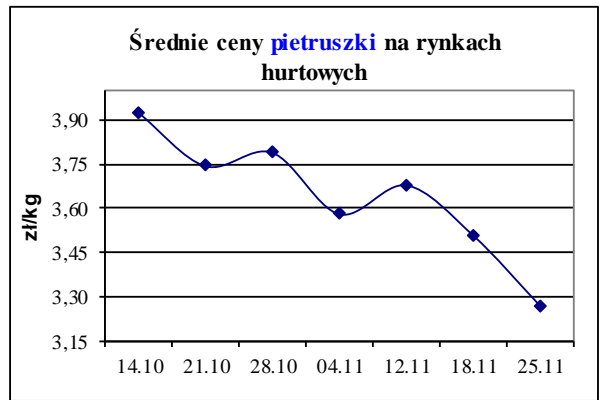
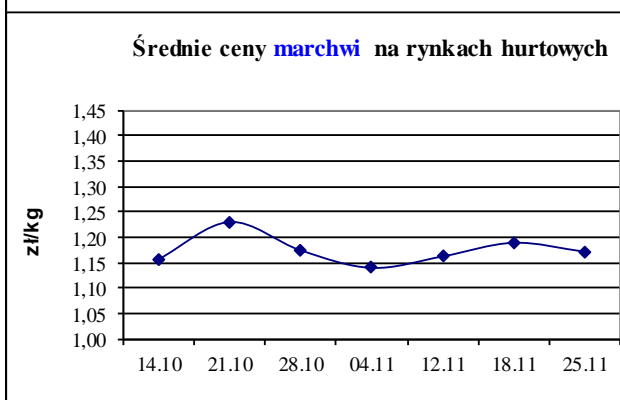
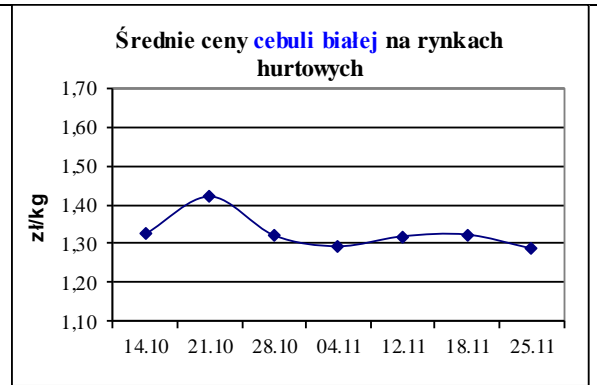
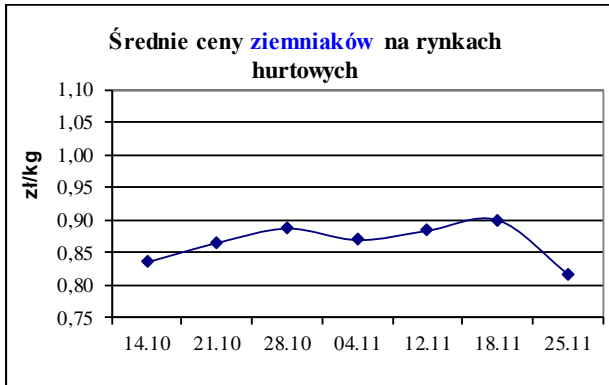
WARZYWA - luzem

WARZYWA - opakowania do 2 kg

Towar	Cena w zł/kg		Zmiana [%]
	2021-11-21	2021-11-14	
krajowe			
Marchew	1,41	1,35	4,4
Pomidory okrągłe	8,27	8,06	2,6
Pomidory typu cherry	11,28	10,92	3,3
Ziemniaki	1,48	1,43	3,5
z importu			
Pomidory okrągłe	6,88	6,85	0,4
Pomidory typu cherry	16,68	15,70	6,2

Towar	Cena w zł/kg		Zmiana [%]
	2021-11-21	2021-11-14	
krajowe			
Marchew	2,29	2,74	-16,4
Pomidory na gałązkach	16,38	15,27	7,3
Pomidory okrągłe	7,61	7,88	-3,4
Pomidory typu cherry	14,03	14,75	-4,9
Ziemniaki	1,88	1,82	3,3
z importu			
Pomidory typu cherry	11,92	10,50	13,5

ŚREDNIE CENY NA RYNKACH HURTOWYCH



1/ Informacje dot. cen skupu dostarczane są przez IERiGŻ Zakład Ekonomiki Gospodarstw Rolnych i Ogrodniczych

2/ Informacje dot. cen producenta dostarczane są przez KRIR MRiRW

3/ Informacje dot. cen hurtowych dostarczone są przez przedstawicieli niżej wymienionych rynków hurtowych i ośrodków doradztwa rolniczego.

Warszawski Rolno-Spożywczy Rynek Hurtowy S.A. – **Bronisze** – www.bronisze.com.pl; Giełda - Białystok Podlaskie Centrum Rolno Towarowe S.A. - <https://www.podlaskiecentrum.pl/>; Lubelski Rynek Hurtowy S.A. – **Lublin** – www.elizowka.pl, Wielkopolska Gildia Rolno-Ogrodnicza S.A. – **Poznań** – www.wgro.com.pl; Podkarpackie Centrum Hurtowe Agrohurt S.A. – **Rzeszów** – www.mgrt.rzeszow.pl; Zachodniopomorskie Centrum Hurtowe **Rolhurt**- www.rolhurt.pl, **Mewat Bydgoszcz** - www.targowisko.mewat.pl, Rolno-spożywczy rynek hurtowy- <http://www.targpiast.com.pl/>, Łódzki Rynek Hurtowy ZJAZDOWA S.A. <https://zjazdowa.com.pl/>., Radomska Giełda Rolna - <https://rsrh-radom.pl/>, Targowisko Miejskie Sandomierz - <http://targowiskasandomierz.pl/>, Kompleks Handlowy RYBITWY - <https://khrybitwy.pl/>.

4/ Informacje dot. cen targowiskowych ziemniaków i cebuli dostarczone są przez pracowników ośrodków doradztwa rolniczego.

Wydawca: Ministerstwo Rolnictwa i Rozwoju Wsi; 00-930 Warszawa ul. Wspólna 30
tel. (022) 623 27 67; fax (022) 623 27 06, 623 27 07

Adres internetowy: strona **ZSRIR**; **E-mail:** Biuletyn@minrol.gov.pl

Autor: Tomasz Chruśliński tel. (022) 623-27-67; E-mail: Tomasz.Chruslinski@minrol.gov.pl.

Warunki dostępu do publikacji:

Tygodnik jest udostępniany zainteresowanym osobom bezpłatnie.

Rynek owoców i warzyw świeżych - ukazuje się w każdy czwartek.

Osoby zainteresowane regularnym otrzymywaniem publikacji muszą zgłosić zamówienie na adres Departamentu Rynków Rolnych