

Rynek owoców i warzyw świeżych

Nr 35/2020

03 września 2020r.

NOTOWANIA W DNIACH: 24.08–03.09.2020 r.



Ceny skupu netto w zakładach przetwórczych i chłodniach zbierane 31 VIII - 1 IX 2020 r. (z/kg)										
Województwa	Fasola szparagowa	Papryka czerwona	Papryka żółta	Papryka zielona	Papryka melanz	Cebula obrana	Cukinia 2-4 cm	Cukinia 4-6 cm	Cukinia 6-8 cm	Ziemniaki
dolnośląskie										
kujawsko-pomor.						0,93z/k	0,75z/k-0,80z/k	0,40z-0,50z/k	0,30z/k	
kujawsko-pomor.										0,20z
kujawsko-pomor.	0,77z/k/zielona-0,85z/k/żółta					0,88-0,95z/k				
lubelskie										
lubelskie	0,78z/k/zielona									
lubelskie		2,70z	2,60z-3,00z	1,45z-1,50z	1,60z					
lubuskie										
łódzkie						0,90z/k				0,22z
łódzkie										
małopolskie							0,60k-0,70z/k		0,30z/l	
mazowieckie	0,85z/k/żółta									
mazowieckie		2,60z	2,90z	1,50z	1,60z					
podkarpackie										
podkarpackie										
podlaskie	0,85z/k/żółta									
podlaskie										
śląskie										
świętokrzyskie										
wielkopolskie		2,70z	2,90z	1,50z	1,60z	0,85k				
wielkopolskie zachodnio-pomor.										0,20z
średnio	0,78z/k/zielona-0,85z/k/żółta	2,60z-2,70z	2,90z-3,00z	1,45z-1,50z	1,60z	0,85k-0,95z/k	0,60k-0,77z/k	0,45z/k-0,50z/k	0,28z/k-0,40z/k	0,20z-0,22z
tydzień temu	0,75z/k/zielona-0,85z/k/żółta	2,50z-2,70z	2,80z-2,90z	1,45z-1,52z	1,50z-1,70z	0,80z/k-0,82z/k	0,60k-0,77z/k	0,45z/k-0,50z/k	0,28z/k-0,40z/k	0,20z
rok temu	0,78k/zielona-0,85k/żółta	2,28z	2,30z	1,23z	2,30z	1,69z	0,75z/k	0,65z/k	0,27z/k	-
Ceny skupu netto w zakładach przetwórczych i chłodniach zbierane 31 VIII - 1 IX 2020 r. (z/kg)										
Województwa	Pomidor do mrożenia	Kalafior różyczkowany	Brokuł różyczkowany	Marchew na plastry	Jabłko przemysłowe	Bez czarny	Małina do mrożenia	Jeżyna	Małiny	Śliwki do mrożenia
dolnośląskie										
kujawsko-pomor.	0,65z/k-0,70z/k	1,30z/k	1,90z/k							
kujawsko-pomor.					0,30-0,35z/k	0,63z				
kujawsko-pomor.		1,15z/lI-1,30z/l					6,50z/lI-6,80z/kI 1-7,20z/Extra			
kujawsko-pomor.							2,50z			
lubelskie			1,80z/lI/k-1,90z/k			2,60z	2,00-2,50z			
lubelskie				0,35z/k				6,30z/lI-6,70z/l-7,20z/extra		
lubelskie							6,60z/lI-6,90z/kI 1-		6,50z/l	
lubelskie					0,55k					
lubelskie							2,60z			0,60-0,70z
lubuskie		1,10z/lI--1,30z/l								
łódzkie	0,70z/k									0,70z
łódzkie										
małopolskie					0,65z					
mazowieckie										
mazowieckie					0,55k-0,65z					
podkarpackie										
podkarpackie										0,70z
podlaskie										
podlaskie										
śląskie										
świętokrzyskie										
wielkopolskie	0,65z/k-0,70z/k					2,60z				
wielkopolskie zachodnio-pomor.										
średnio	0,65z/k-0,70z/k	1,13z/lI-1,30z/l	1,80z/lI/k-1,90z/k	0,30-0,35z/k	0,55k-0,65z	2,60z	6,55z/lI-6,85z/kI 1-7,20z/Extra	2,00-2,60z	6,40z/l-6,60z/l-7,20z/extra	0,60-0,70z
tydzień temu	0,60-0,65z	1,10z/lI-1,25z/l	-	0,30-0,36z/k	0,55k-0,70z	2,55z	6,40z/l-6,70z/l	2,00-2,50z	6,40z/l-6,70z/l	0,50-0,65z
rok temu	0,55k-0,66z	1,20z/lI-k-1,25z/kI	1,93z	0,55z	0,48-0,55z	-	6,50k/lI-7,00k/lI	2,00-2,50z		0,70z/k-1,00z/Węgiarka

Rynek owoców i warzyw świeżych

Województwo	Buraki czerwone	Cebula	Kapusta biała ml	Kapusta czerwona /a	Kapusta pekińska ml	Marchew	Ogórki szklarniowe
kujawsko-pomorskie	0,70-0,80	0,40-0,70	0,50-0,60	0,90-1,00	1,80-2,50	0,50-0,60	
lubelskie	0,60-0,80						
łódzkie	0,70	0,50-0,70	0,45-0,55		2,00	0,75-1,10	
małopolskie	0,70-0,80	0,45-0,70	0,40-0,65		2,00-2,40	0,76	2,60
mazowieckie	0,60-0,65	0,50-0,60	0,45-0,60	0,80	2,00-2,20	0,70-0,80	2,50-3,00
podkarpackie	0,90	0,88	0,45	0,86		0,89	3,50
podlaskie							
wielkopolskie	0,85	0,40				0,85	2,60-3,00
cena średnia	0,74	0,58	0,52	0,90	2,13	0,77	2,87
tydzień temu	0,76	0,60	0,52	0,93	2,13	0,75	2,90
rok temu	0,93	1,26	3,33/a	2,81/a	3,45/a	1,01	2,42

Województwo	Pieczarki	Pietruszka	Pomidor malinowy	Seler	Ziemniak ml	Jabłka wczesne	Śliwki
kujawsko-pomorskie	5,24-6,40	1,80-2,60	1,80-2,50	1,20-1,60	0,40	2,50-2,80	1,50-2,00
lubelskie	6,80					2,50	1,00
łódzkie		1,80-2,50	1,67-2,00	1,20-1,50		2,50-2,60	1,40-1,50
małopolskie	5,70-6,00	1,90-2,10	1,67-3,98	1,70-1,90	0,47	2,70	1,40
mazowieckie		2,00-2,60	1,67-2,20	1,60		2,00-2,60	1,00-1,60
podkarpackie	5,71	3,50	2,40	2,11	0,40		
świętokrzyskie							
wielkopolskie	6,00		1,67-2,00		0,40		
cena średnia	5,98	2,31	2,14	1,59	0,42	2,47	1,32
tydzień temu	5,91	2,43	2,01	1,74	0,43	2,76	1,46
rok temu	5,76	6,35	3,40	2,64	1,59	1,60	1,46

Źródło: IERiGŻ, Zakład Ekonomiki Gospodarstw Rolnych i Ogrodniczych

II. Średnie tygodniowe ceny producenta wybranych owoców i warzyw świeżych w zł/kg 24.08 – 30.08.2020 (35 tydzień)

Województwo/Towar	Mazowieckie			Świętokrzyskie			Wielkopolskie		
	23.08 - 30.08.2020r. cena w zł/kg (szt*)	17.08 - 23.08.2020r. cena w zł/kg (szt*)	tygodniowa zmiana ceny w %	23.08 - 30.08.2020r. cena w zł/kg (szt*)	10.08 - 16.08.2020r. cena w zł/kg (szt*)	tygodniowa zmiana ceny w %	23.08 - 30.08.2020r. cena w zł/kg (szt*)	10.08 - 16.08.2020r. cena w zł/kg (szt*)	tygodniowa zmiana ceny w %
Cebula biała 40-80 mm op.5-25 kg	0,55	0,55	0,0	1,00	--	--	0,96	1,03	-7,0
Marchew wszystkie odmiany pakowane luzem	0,90	0,95	-5,3	--	--	--	1,22	1,21	1,0
Pietruszka korzeń op. 10 kg	--	--	--	--	--	--	2,99	2,43	23,3
Pomidory, typ okrągły; op. 5-6 kg	--	--	--	1,50	--	--	1,48	2,45	-39,7
Ogórki, typ gładkie; op. 5-6 kg	--	--	--	--	--	--	3,27	4,30	-24,0
Seler	--	--	--	2,00	--	--	2,27	2,31	-1,9
Burak ćwikłowy op. 10-15 kg	--	--	--	--	--	--	1,00	1,08	-7,0
Kalafior 12-20 cm	--	--	--	3,50	--	--	3,00	3,07	-2,3
Kapusta biała zł/kg	--	--	--	0,80	--	--	0,71	1,28	-44,4
Ziemniaki (op. 15 kg)	--	--	--	0,55	--	--	--	--	--
Pieczarki 30-65 mm	--	--	--	--	--	--	5,22	5,22	0,0

Zmiany cen hurtowych dla wybranego asortymentu owoców i warzyw

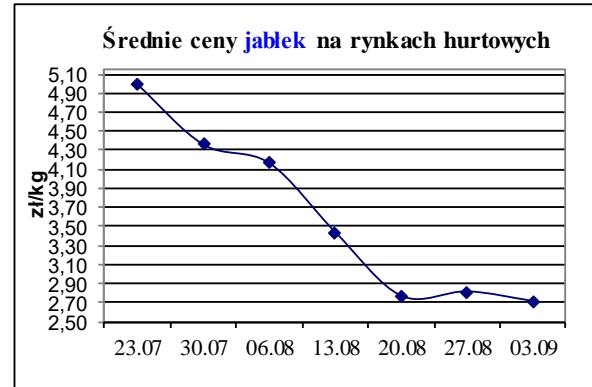
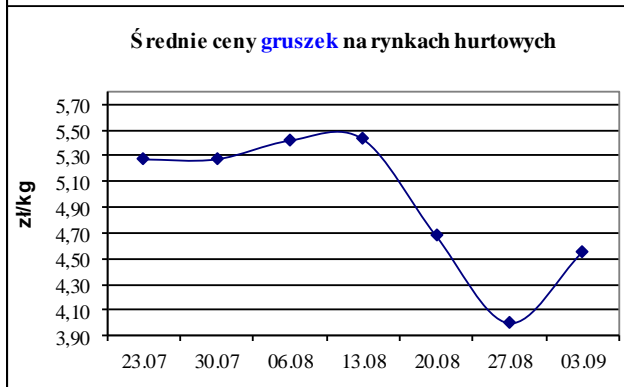
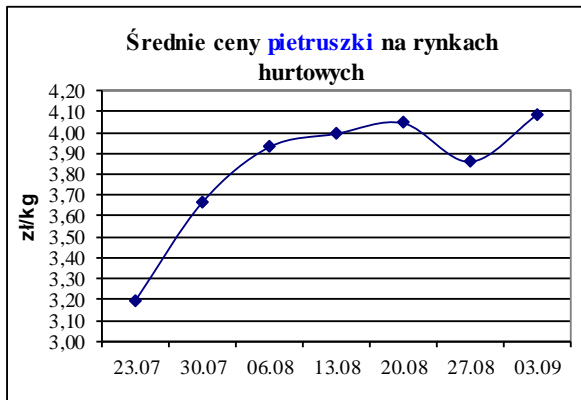
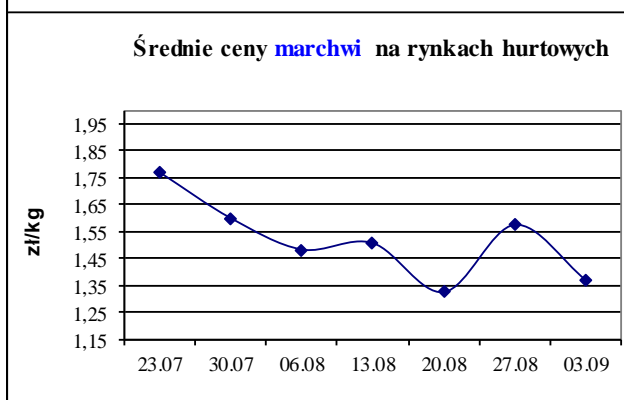
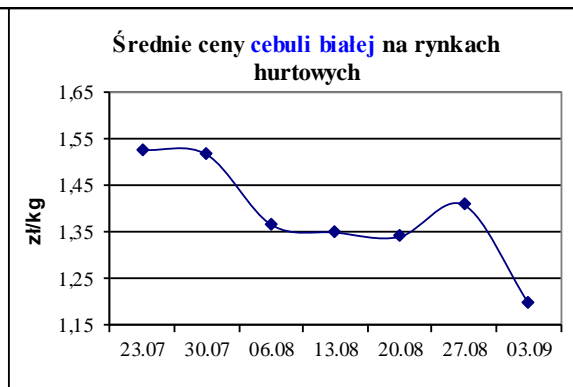
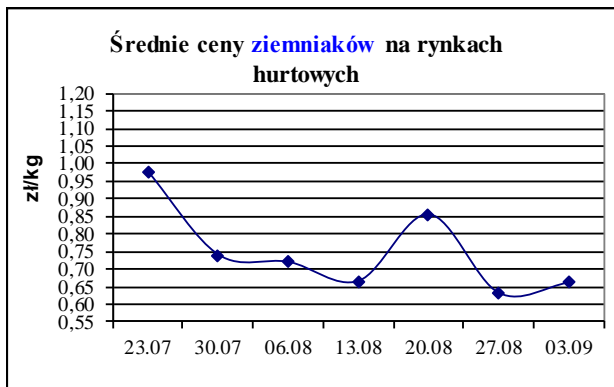
Produkt	Jedn.	Cena zł/jedn				Zmiany ceny (%)							
		2020-09-03		2020-08-28		w stosunku do poprzedniego notowania*)		2 tyg.		3 tyg.		4 tyg.	
		Min	Max	Min	Max	Min	Max	Min	Max	Min	Max	Min	Max
1	2	3	4	5	6	7	8	9	10	11	12	13	14
Warzywa krajowe													
Boczniki	kg	15,00	17,50	15,00	17,50	0,0	0,0	0,0	0,0	0,0	0,0	0,0	5,0
Buraki ćwikłowe	kg	0,88	1,20	0,80	1,32	10,2	-9,1	-7,2	-11,1	-13,1	-11,6	-10,7	-15,0
Cebula biała	kg	1,02	1,38	1,03	1,79	-0,7	-22,9	-11,3	-9,9	-11,8	-8,4	-8,8	-7,6
Kalafior	szt.	3,48	4,82	3,70	5,50	-5,9	-12,4	5,5	4,2	-11,0	-5,5	-16,1	-9,1
Kapusta biała	kg	0,90	1,19	0,40	0,63	125,0	90,0	63,6	51,6	74,2	61,9	68,8	51,6
Marchew	kg	1,14	1,54	0,93	1,50	21,9	2,5	2,1	1,5	-18,8	-10,9	-10,2	-9,6
Ogórki gruntowe	kg	3,33	5,14	3,25	5,00	2,4	2,9	16,5	7,5	5,1	8,3	17,3	24,7
Ogórki krótkie	kg	3,79	4,59	3,90	4,60	-2,9	-0,3	-12,6	-12,6	11,4	10,8	101,5	51,9
Pieczarki	kg	6,12	7,34	6,50	7,83	-5,9	-6,4	-2,7	-0,4	-5,1	-2,4	-4,1	-2,4
Pietruszka	kg	3,64	4,54	3,32	4,40	9,5	3,1	1,6	0,6	5,4	7,8	2,4	5,3
Pomidory	kg	2,78	3,81	1,92	2,50	45,1	52,4	-7,9	-1,3	-19,9	-12,0	-8,8	-4,2
Pory	kg	3,33	4,33	4,50	6,50	-25,9	-33,3	-16,7	-16,1	11,1	15,6	-13,0	-7,1
Rzodkiewka	peczek	1,28	1,67	1,31	1,60	-2,2	4,3	4,6	8,3	-0,6	0,5	-5,7	-6,8
Salata	szt.	1,65	2,17	1,60	2,28	2,8	-4,5	0,5	-4,6	2,2	1,1	4,9	1,1
Selery	kg	2,57	3,12	2,54	3,18	1,1	-1,7	-0,7	1,0	-8,0	-6,7	-11,2	-8,2
Ziemniaki	kg	0,56	0,76	0,50	0,66	11,8	15,3	-24,0	-21,7	-16,1	-5,8	-16,1	-12,9
Owoce krajowe													
Gruszki	kg	4,21	5,19	3,67	4,67	14,9	11,1	0,3	0,4	-13,7	-13,6	-11,1	-15,0
Agrest	kg	4,50	7,50	5,00	10,00	-10,0	-25,0	0,0	0,0	8,6	2,9	12,5	2,9
Brzoskwinie	kg	3,42	4,46	2,75	4,50	24,2	-1,0	70,8	8,7	30,2	8,0	48,6	8,7
Jabłka:													
<i>Antonówki</i>	kg	1,83	2,79	1,55	3,05	17,9	-8,3	-26,7	-6,9	-38,8	-20,2	-47,6	-23,7
<i>Early Geneva</i>	kg	3,00	3,87	3,00	3,87	0,0	0,0	-6,3	-3,3	6,0	5,9	0,0	-8,9
<i>Papierówki</i>	kg	3,00	3,87	3,00	3,87	0,0	0,0	15,4	16,0	4,7	10,9	3,4	-3,3
<i>Piros</i>	kg	2,25	3,11	2,42	3,38	-6,8	-8,1	13,0	-0,8	-3,4	-17,8	-89,5	-88,6
<i>Papierówki</i>	kg	3,00	3,87	3,00	3,87	0,0	0,0	15,4	16,0	4,7	10,9	3,4	-3,3
Maliny	kg	16,25	20,38	17,00	23,00	-4,4	-11,4	2,5	-2,3	1,6	4,2	7,4	10,1
Morele	kg	4,30	5,72	4,50	7,50	-4,4	-23,8	2,4	-3,1	-0,8	-13,4	8,9	-4,9
Porzeczki czarne	kg	6,00	6,83	6,00	7,00	0,0	-2,4	-4,0	-7,3	0,0	-5,7	20,0	5,1
Porzeczki czerwone	kg	5,40	6,40	4,75	6,50	13,7	-1,5	29,6	12,9	47,3	25,9	41,6	21,9
Warzywa importowane													
Owoce importowane													
Ananasy	szt.	5,19	6,39	4,94	8,00	5,2	-20,1	5,9	1,2	12,7	7,5	18,7	8,7
Banany	kg	3,37	4,12	3,14	4,39	7,4	-6,1	0,9	0,6	-4,5	-5,1	-3,4	-6,0
Brzoskwinie	kg	5,54	6,86	4,69	6,13	18,1	12,0	14,3	14,9	6,3	5,5	12,2	14,3
Cytryny	kg	6,86	7,75	7,34	8,70	-6,5	-10,9	1,0	-0,4	-0,5	-3,7	-0,5	-2,8
Grejpferty	kg	5,64	6,42	5,18	6,02	8,9	6,7	2,8	0,8	5,6	4,4	3,7	1,4
Gruszki	kg	6,38	7,63	6,50	7,67	-1,9	-0,5	-1,9	0,0	-2,5	1,4	-2,4	-2,5
Mandarynki	kg	7,41	8,53	6,80	8,80	9,0	-3,1	2,8	0,8	6,6	-2,5	7,0	-4,4
Nektarynki	kg	6,67	7,72	6,88	7,75	-3,0	-0,4	12,3	10,7	5,6	4,0	8,8	4,7
Śliwki	kg	4,83	6,67	5,33	6,67	-9,4	0,0	7,4	15,9	-5,7	0,6	-5,7	0,6
Winogrona	kg	6,34	8,01	6,49	8,70	-2,3	-8,0	-8,4	-7,0	-22,4	-16,4	-23,2	-15,9

* data wydania biuletynu

Źródło: Obliczenia własne na podstawie danych pochodzących z giełd i rynków hurtowych.

**) Zmiana ceny minimalnej w stosunku do poprzedniego notowania w % = [(kolumna 3-kolumna 5)/kolumna 5]x100
Zmiana ceny maksymalnej w stosunku do poprzedniego notowania w % = [(kolumna 4-kolumna 6)/kolumna 6]x1

ŚREDNIE CENY OWOCÓW I WARZYW NA RYNKACH HURTOWYCH



Średnie ceny na targowiskach

*Średnie ceny targowiskowe ziemniaków i cebuli białej wg województw w okresie: 24.08-30.08 2020 r.
(daty podane w tabeli oznaczają ostatni dzień analizowanego tygodnia)*

Województwo	Ziemniaki jadalne wczesne			Ziemniaki jadalne			Cebula biała		
	Cena w zł/kg		Tygodniowa zmiana w [%]	Cena w zł/dt		Tygodniowa zmiana w [%]	Cena w zł/kg		Tygodniowa zmiana w [%]
	24.08-30.08.2020	17.08-23.08.2020		24.08-30.08.2020	17.08-23.08.2020		24.08-30.08.2020	17.08-23.08.2020	
DOLNOŚLĄSKIE	1,82	1,83	-0,5	--	--	--	3,50	3,50	0,0
KUJAWSKO-POMORSKIE	0,95	0,77	23,4	--	--	--	2,65	2,37	11,8
LUBELSKIE	1,35	--	--	100,00	100,00	0,0	3,21	3,30	-2,7
LUBUSKIE	--	--	--	150,00	150,00	4,5	3,00	3,00	--
ŁÓDZKIE	0,90	0,87	3,4	--	--	--	2,30	2,54	-9,4
MAŁOPOLSKIE	--	--	--	64,50	72,75	--	1,59	1,56	1,9
MAZOWIECKIE	--	0,75	--	99,33	95,62	3,9	2,75	2,89	-4,8
OPOLSKIE	1,49	1,59	-6,3	--	--	--	2,82	2,80	0,7
PODKARPACKIE	--	--	--	113,33	120,00	-5,6	2,68	2,58	3,9
PODLASKIE	--	--	--	136,67	156,67	-12,8	3,12	3,17	-1,6
POMORSKIE	1,37	1,33	--	--	--	--	3,00	3,20	-6,3
ŚLĄSKIE	1,14	1,25	-8,8	90,00	--	--	2,55	2,54	0,4
ŚWIĘTOKRZYSKIE	--	--	--	--	71,50	--	1,26	1,26	0,0
WARMIŃSKO-MAZURSKIE	--	--	--	120,00	117,50	2,1	1,85	1,85	0,0
WIELKOPOLSKIE	1,07	1,21	-11,6	120,00	98,33	22,0	2,80	2,64	6,1
ZACHODNIOPOMORSKIE	1,30	1,30	0,0	85,00	85,00	0,0	2,50	2,50	0,0

1/ Informacje dot. cen skupu dostarczane są przez IERiGŻ Zakład Ekonomiki Gospodarstw Rolnych i Ogrodniczych

2/ Informacje dot. cen producenta dostarczane są przez KRIR MRiRW

3/ Informacje dot. cen hurtowych dostarczone są przez przedstawicieli niżej wymienionych rynków hurtowych i ośrodków doradztwa rolniczego.

Warszawski Rolno-Spożywczy Rynek Hurtowy S.A. – **Bronisze** – www.bronisze.com.pl; Giełda - Białystok Podlaskie Centrum Rolno Towarowe S.A. - <https://www.podlaskiecentrum.pl/>; Lubelski Rynek Hurtowy S.A. – **Lublin** – www.elizowka.pl, Wielkopolska Gildia Rolno-Ogrodnicza S.A. – **Poznań** – www.wgro.com.pl; Podkarpackie Centrum Hurtowe Agrohurt S.A. – **Rzeszów** – www.mgrt.rzeszow.pl; Zachodniopomorskie Centrum Hurtowe **Rolhurt-** www.rolhurt.pl, **Mewat Bydgoszcz** - www.targowisko.mewat.pl, Rolno-spożywczy rynek hurtowy- <http://www.targpiast.com.pl/>, Łódzki Rynek Hurtowy ZJAZDOWA S.A. <https://zjazdowa.com.pl/>., Radomska Giełda Rolna - <https://rsrh-radom.pl/>, Targowisko Miejskie Sandomierz - <http://targowiskasandomierz.pl/>, Zachodniopomorskie Centrum Handlowe - <http://rolhurt.pl/>

4/ Informacje dot. cen targowiskowych ziemniaków i cebuli dostarczone są przez pracowników ośrodków doradztwa rolniczego.

Wydawca: Ministerstwo Rolnictwa i Rozwoju Wsi; 00-930 Warszawa ul. Wspólna 30
tel. (022) 623 27 67; fax (022) 623 27 06, 623 27 07

Adres internetowy: [strona ZSRIR](#); **E-mail:** Biuletyn@minrol.gov.pl

Autor: Tomasz Chruśliński tel. (022) 623-27-67; E-mail: Tomasz.Chruslinski@minrol.gov.pl,

Warunki dostępu do publikacji:

Tygodnik jest udostępniany zainteresowanym osobom bezpłatnie.

Rynek owoców i warzyw świeżych - ukazuje się w każdy czwartek.

Osoby zainteresowane regularnym otrzymywaniem publikacji muszą zgłosić zamówienie na adres Departamentu Rynków Rolnych

Informacje o poziomie cen hurtowych niżej wymienionych produktów można uzyskać na stronie internetowej rynków hurtowych

brokuły, brukselka, cebula czerwona, cukinia, cykoria, fasola "Jaś", fasola biała, fasola szparagowa, kapusta czerwona, kapusta kiszona, kapusta pekińska, kapusta włoska, koperek, nać pietruszki, ogórki kiszone, rzodkiew biała, szczypiorek, włoszczyzna, agrest, aronia, borówka amerykańska, morele, orzechy laskowe, orzechy włoskie, ananasy, klementynki, kokosy, melony, morele.