

## ZINTEGROWANY SYSTEM ROLNICZEJ INFORMACJI RYNKOWEJ

*(podstawa prawna: ustawa z dnia 30 marca 2001 r. o rolniczych badaniach rynkowych -  
Dz. U. Nr 42, poz. 471, z późn. zm.)*

# RYNEK MIĘSA DROBIOWEGO

NR 44/2022

10.11.2022 r.

---

***Notowania za okres: 31.10-6.11.2022 r.***

---

Biuletyn tygodniowy.

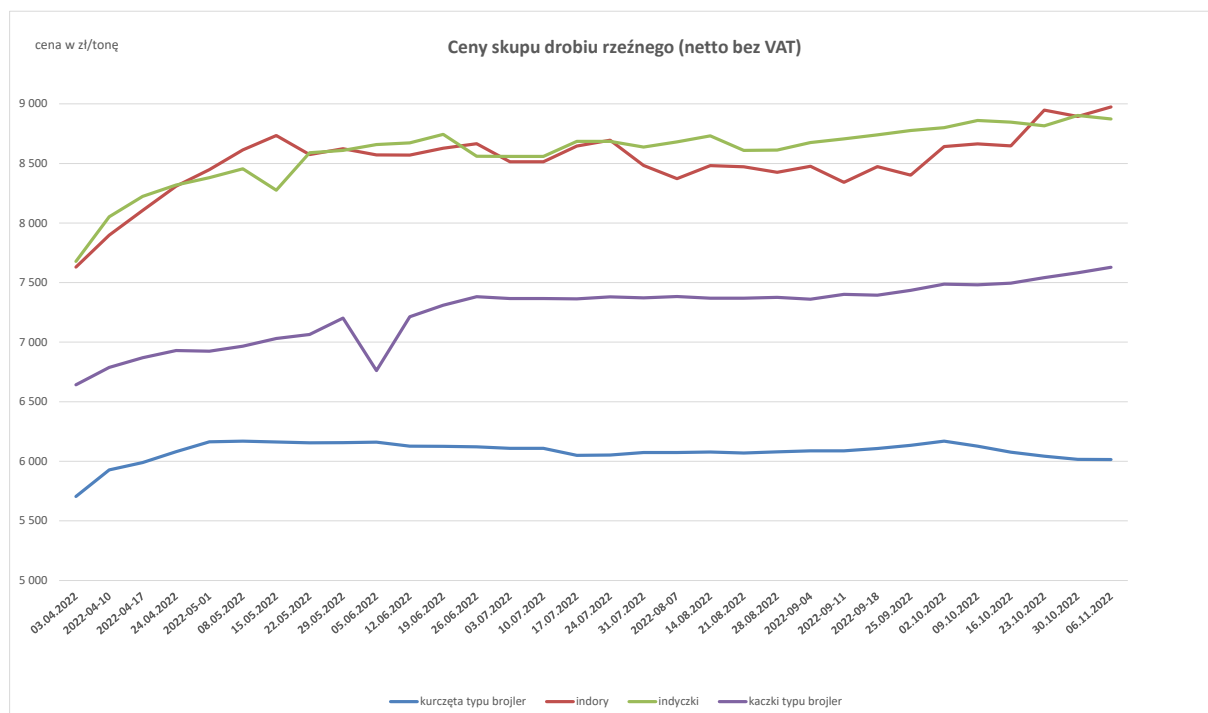
Informacje zamieszczane w niniejszym biuletynie przekazywane są przez podmioty włączone do Zintegrowanego Systemu Rolniczej Informacji Rynkowej (ZSRIR).

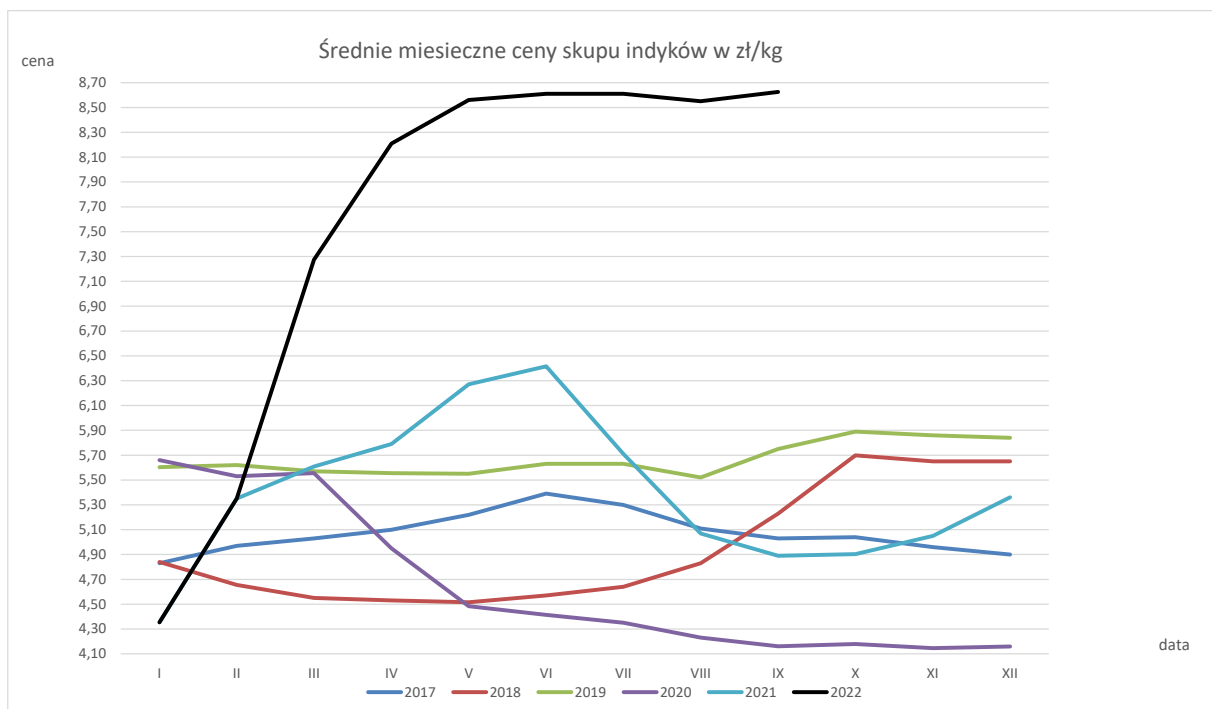
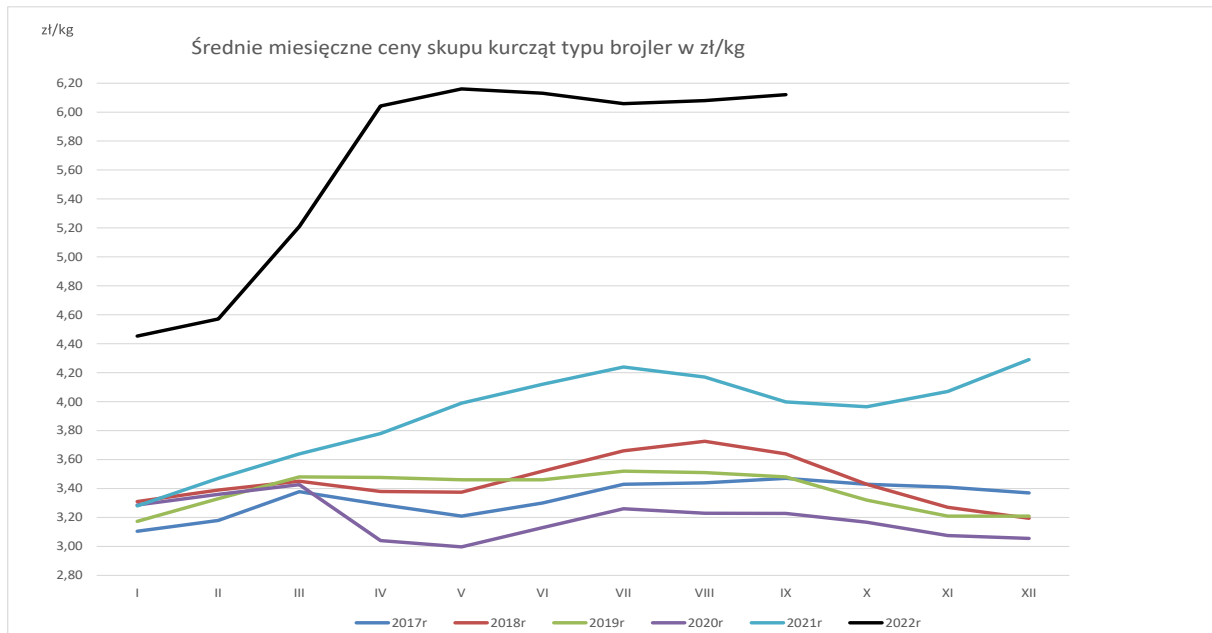
**Spis treści:**

<b>1. Ceny skupu drobiu rzeźnego w rzeźniach i zakładach drobiarskich.....</b>	<b>3</b>
<b>1.1 Ceny skupu w ujęciu tygodniowym.....</b>	<b>3</b>
<b>1.2 Ceny skupu w ujęciu miesięcznym.....</b>	<b>4</b>
<b>2. Ceny zakupu w sieciach handlowych.....</b>	<b>5</b>
<b>3. Ceny sprzedaży mięsa drobiowego z rzeźni i zakładów drobiarskich .....</b>	<b>6</b>
<b>3.1 Ceny sprzedaży w ujęciu tygodniowym.....</b>	<b>6</b>
<b>3.2 Ceny sprzedaży w ujęciu miesięcznym.....</b>	<b>7,8,9,10,11</b>
<b>4. Ceny sprzedaży tuszki z kurczaka 65% w krajach Unii.....</b>	<b>12</b>
<b>5. Handel zagraniczny mięsem drobiowym i drobiem żywym.....</b>	<b>13,14</b>

## 1.1 Ceny skupu drobiu rzeźnego w zakładach drobiarskich i rzeźniach

TOWAR	POLSKA			MAKROREGIONY*											
	2022-11-06	2022-10-30	Zmiana ceny [%]	PÓŁNOCNY			CENTRALNY			POŁUD-WSCHOD			ZACHODNI		
				2022-11-06	2022-10-30	Zmiana ceny [%]	2022-11-06	2022-10-30	Zmiana ceny [%]	2022-11-06	2022-10-30	Zmiana ceny [%]	2022-11-06	2022-10-30	Zmiana ceny [%]
kurczęta typu brojler	6 014	6 016	0,0	5 813	5 773	0,7	6 061	6 075	-0,2	5 837	--	--	6 023	6 046	-0,4
indyory	8 974	8 895	0,9	8 905	8 787	1,3	8 800	8 800	0,0	--	--	--	9 198	9 276	-0,8
indyckzi	8 873	8 903	-0,3	8 808	8 856	-0,5	--	--	--	--	--	--	9 083	9 143	-0,7
kaczki typu brojler	7 629	7 582	0,6	--	--	--	--	--	--	--	--	--	--	--	--
gęsi typu brojler	--	--	--	--	--	--	--	--	--	--	--	--	--	--	--
gęsi tużzone	16 351	16 235	0,7	--	--	--	--	--	--	--	--	--	--	--	--
kury mięsne ze stad reprodukcyjnych,	3 381	3 700	-8,6	--	--	--	--	--	--	--	--	--	--	--	--





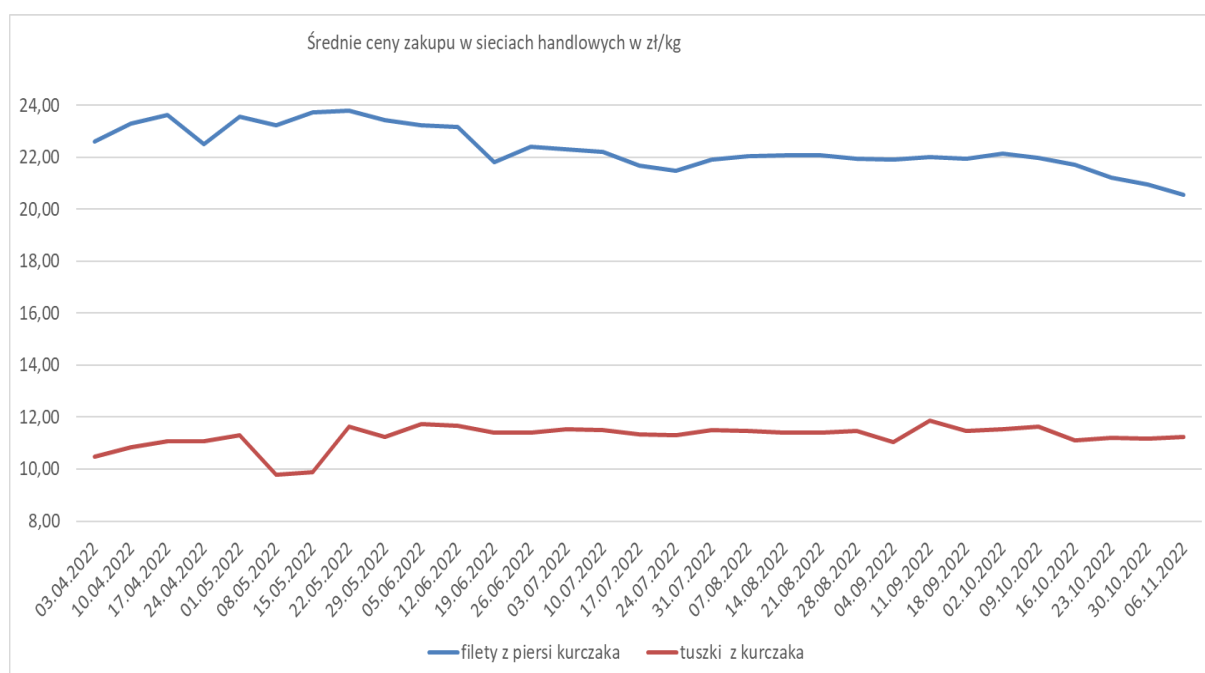
**Średnie miesięczne ceny skupu kurcząt i indyków ( typ brojler, w zł/kg)**

Regiony	KURCZĘTA				
	POLSKA	Północny	Centralny	Poł-wsch	Zachodni
I 2022	4,45	4,46	4,43	4,81	4,47
II 2022	4,57	4,57	4,54	5,15	4,62
III 2022	5,21	5,29	5,17	6,33	5,20
IV 2022	6,04	6,09	6,03	6,60	5,99
V 2022	6,16	6,17	6,16	6,28	6,15
VI 2022	6,13	6,12	6,13	6,04	6,13
VII 2022	6,06	6,04	6,06	5,90	6,09
VIII 2022	6,08	6,12	6,08	6,09	6,06
IX 2022	6,12	6,14	6,13	6,23	6,10
X 2022	6,07	5,96	6,10	5,10	6,09
	INDYKI				
	POLSKA	Północny	Centralny	Poł-wsch	Zachodni
I 2022	6,23	6,13	6,38	6,36	6,29
II 2022	6,69	6,59	6,74	6,95	6,76
III 2022	7,28	7,26	7,33	7,51	7,25
IV 2022	8,21	8,16	8,32	8,30	8,20
V 2022	8,56	8,65	8,54	8,73	8,44
VI 2022	8,61	8,43	8,66	8,80	8,78
VII 2022	8,61	8,44	8,69	8,83	8,78
VIII 2022	8,55	8,26	8,66	8,93	8,86
IX 2022	8,63	8,36	8,67	9,02	8,95
X 2022	8,81	8,68	8,69	9,20	9,10

## 2. Ceny zakupu w sieciach handlowych

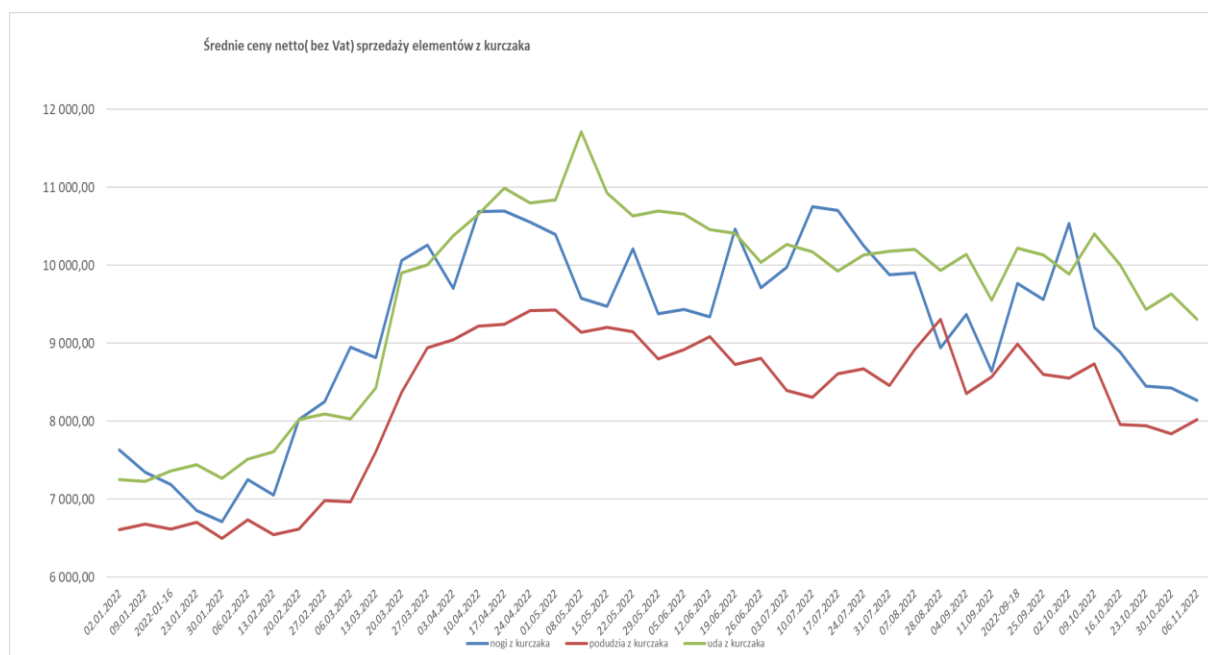
Średnia cena zakupu tuszek i filetów z kurczaka płacone przez podmioty handlu detalicznego w zł/kg  
Tydzień 44 (30.10-6.11.2022)

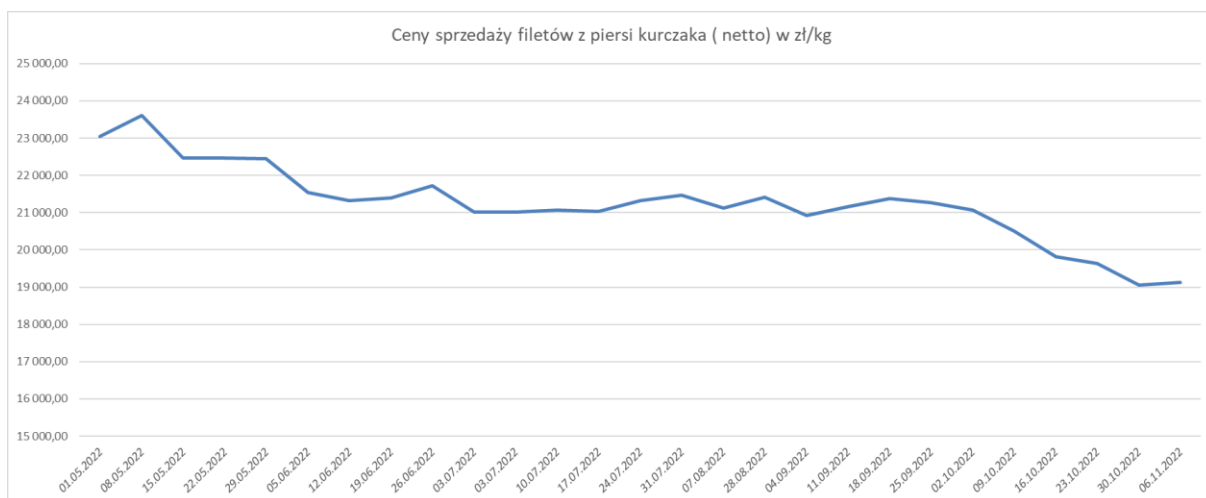
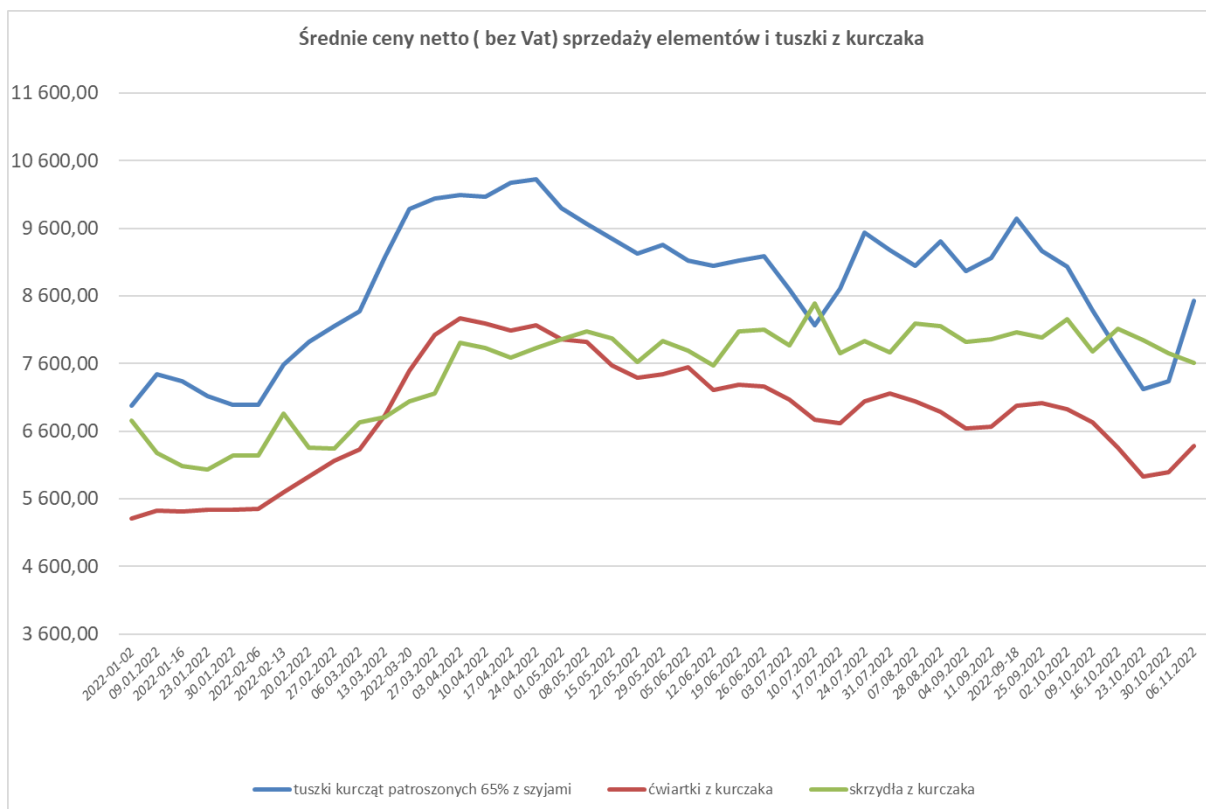
Towar	CENA [zł/kg]			
	06.11.2022	30.10.2022	Zmiana tygodniowa	Zmiana tygodniowa
Tuszki kurcząt patroszonych 65% kl A	11,23	11,19	0,3%	↓
Filety z kurczaka	20,54	20,96	-2,0%	↓



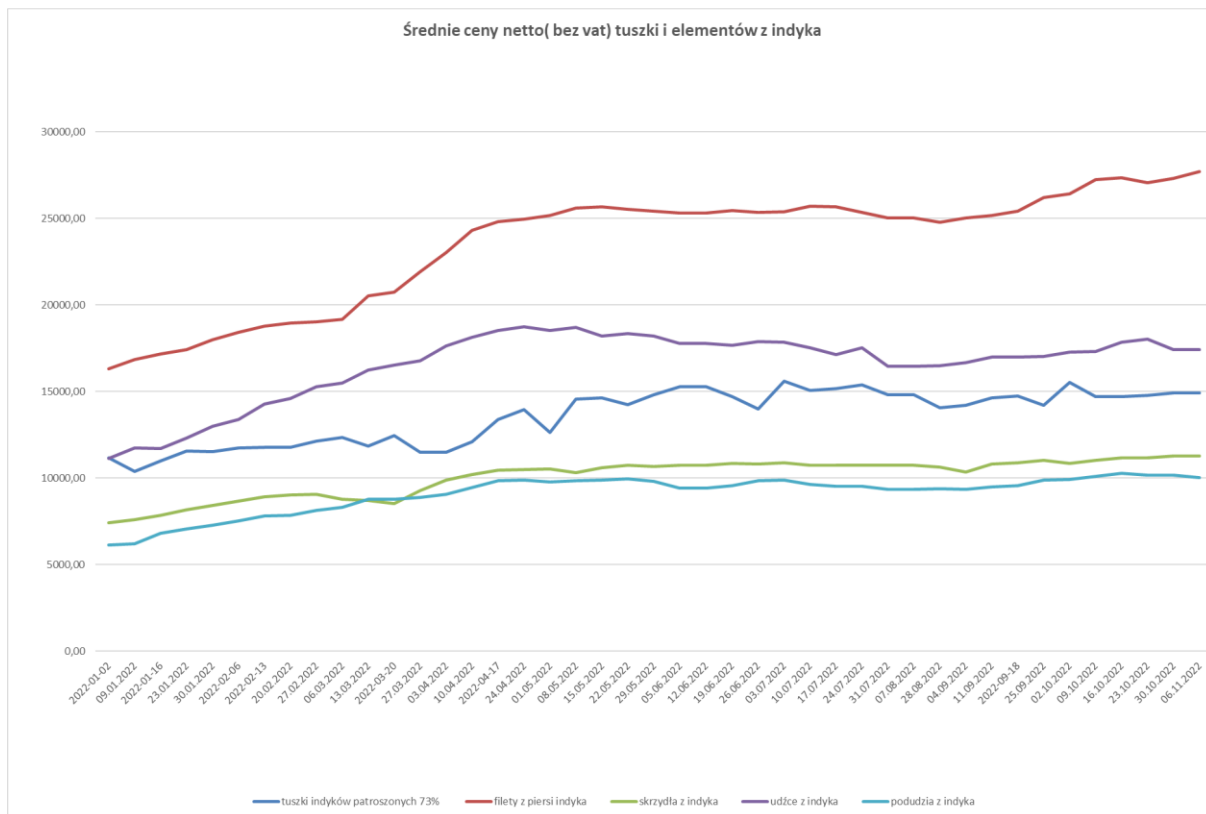
### 3. Ceny sprzedaży mięsa drobiowego

Ceny sprzedaży mięsa drobiowego na rynku KRAJOWYM za okres: 31.10-6.11.2022															
TOWAR	POLSKA			MAKROREGIONY*											
	06.11.2022	2022-10-30	Zmiana ceny [%]	PÓŁNOČNY		CENTRALNY			POŁUD-WŚCHOD			ZACHODNI			
				06.11.2022	2022-10-30	Zmiana ceny [%]	06.11.2022	2022-10-30	Zmiana ceny [%]	06.11.2022	2022-10-30	Zmiana ceny [%]	06.11.2022	2022-10-30	Zmiana ceny [%]
tuszki kurcząt patroszonych 65% bez skóry	9 638	9 649	-0,1	8 760	8 112	8,0	9 620	9 737	-1,2	--	--	--	9 693	9 394	3,2
tuszki kurcząt patroszonych 65% z skóry	8 524	7 333	16,2	8 112	7 896	2,7	8 560	7 308	17,1	8 547	7 130	19,9	8 965	7 844	14,3
tuszki indyków patroszonych 73%	14 919	14 936	-0,1	14 295	14 278	0,1	15 070	14 550	3,6	--	--	--	16 150	16 188	-0,2
ćwiartki z kurczaka	6 384	5 994	6,5	6 137	5 974	2,7	6 357	5 897	7,8	6 299	6 038	4,3	6 525	6 262	4,2
skrzydła z kurczaka	7 608	7 759	-1,9	8 488	8 775	-3,3	7 385	7 519	-1,8	6 516	6 012	8,4	7 330	7 351	-0,3
filety z piersi kurczaka	19 134	19 054	0,4	18 820	18 520	1,6	19 246	19 390	-0,7	18 259	17 992	1,5	19 140	18 483	3,6
nogi z kurczaka	8 272	8 424	-1,8	8 263	7 830	5,5	8 868	8 939	-0,8	8 900	8 190	8,7	7 709	8 082	-4,6
podudzia z kurczaka	8 020	7 839	2,3	8 084	8 073	0,1	7 956	7 610	4,5	8 376	8 264	1,4	8 257	8 433	-2,1
uda z kurczaka	9 311	9 632	-3,3	8 913	8 849	0,7	9 658	10 018	-3,6	8 037	8 245	-2,5	7 709	8 861	-13,0
filety z piersi indyka	27 709	27 318	1,4	28 335	27 488	3,1	27 040	26 800	0,9	26 372	26 311	0,2	27 251	27 480	-0,8
skrzydła z indyka	11 292	11 276	0,1	11 001	10 981	0,2	11 700	11 650	0,4	10 800	10 820	-0,2	11 469	11 519	-0,4
udźce z indyka	17 426	17 418	0,0	17 894	17 463	2,5	14 130	16 470	-14,2	15 451	15 298	1,0	18 893	18 776	0,6
podudzia z indyka	10 023	10 180	-1,5	10 510	10 299	2,0	8 430	10 230	-17,6	8 406	8 423	-0,2	--	--	--
wątroby z kurczaka	4 122	4 171	-1,2	--	--	--	3 932	4 229	-7,0	6 687	6 533	2,4	4 064	3 841	5,8
wątroby z indyka	7 853	8 061	-2,6	8 650	8 674	-0,3	8 320	8 250	0,8	6 977	7 174	-2,7	6 990	7 056	-0,9









Ceny sprzedaży mięsa drobiowego (LUZEM) za okres: 30.10-06.11.2022  
Cena [zł/tonę]

TOWAR	POLSKA			MAKROREGIONY*											
	06.11.2022	2022-10-30	Zmiana ceny [%]	PÓLNOCNY			CENTRALNY			POŁUD-WSCHOD			ZACHODNI		
				06.11.2022	2022-10-30	Zmiana ceny [%]	06.11.2022	2022-10-30	Zmiana ceny [%]	06.11.2022	2022-10-30	Zmiana ceny [%]	06.11.2022	2022-10-30	Zmiana ceny [%]
tuszki kurcząt patroszonych 65% bez szczy	9 425	9 107	3,5	8 760	8 112	8,0	9 052	8 952	1,1	--	--	--	9 725	9 390	3,6
tuszki kurcząt patroszonych 65% z szjami	8 549	7 284	17,4	8 637	8 049	7,3	--	--	--	--	--	--	--	--	--
tuszki indyków patroszonych 73%	14 919	14 936	-0,1	14 295	14 278	0,1	15 070	14 550	3,6	--	--	--	16 150	16 188	-0,2
ćwiartki z kurczaka	6 303	5 849	7,8	6 128	5 966	2,7	6 252	5 698	9,7	6 225	5 988	4,0	6 486	6 203	4,6
skrzydła z kurczaka	7 396	7 396	0,0	8 493	8 778	-3,2	6 989	6 458	8,2	6 526	6 022	8,4	6 897	7 185	-4,0
filety z piersi kurczaka	18 319	17 677	3,6	17 797	16 836	5,7	18 474	17 970	2,8	18 287	17 975	1,7	17 744	16 950	4,7
nogi z kurczaka	8 156	8 415	-3,1	8 020	7 830	2,4	8 844	8 933	-1,0	8 900	8 190	8,7	7 673	8 098	-5,2
podudzia z kurczaka	7 557	7 246	4,3	7 909	7 897	0,1	7 448	6 971	6,8	8 264	8 196	0,8	7 931	8 142	-2,6
uda z kurczaka	8 987	9 362	-4,0	8 901	8 844	0,6	9 587	9 913	-3,3	8 133	8 130	0,0	--	--	--
filety z piersi indyka	27 783	27 675	0,4	28 720	28 773	-0,2	--	--	--	26 372	26 311	0,2	27 127	27 360	-0,9
skrzydła z indyka	11 280	11 263	0,1	10 995	10 972	0,2	--	--	--	10 800	10 820	-0,2	11 436	11 493	-0,5
udźce z indyka	17 352	17 344	0,0	17 783	17 293	2,8	--	--	--	15 451	15 298	1,0	19 060	19 083	-0,1
podudzia z indyka	9 995	10 164	-1,7	10 484	10 273	2,1	--	--	--	8 406	8 423	-0,2	--	--	--
wątroby z kurczaka	4 077	4 120	-1,0	5 235	3 830	36,7	3 881	4 173	-7,0	6 855	6 693	2,4	4 020	3 783	6,3
wątroby z indyka	8 144	8 266	-1,5	8 635	8 792	-1,8	--	--	--	6 977	7 174	-2,7	7 273	7 363	-1,2

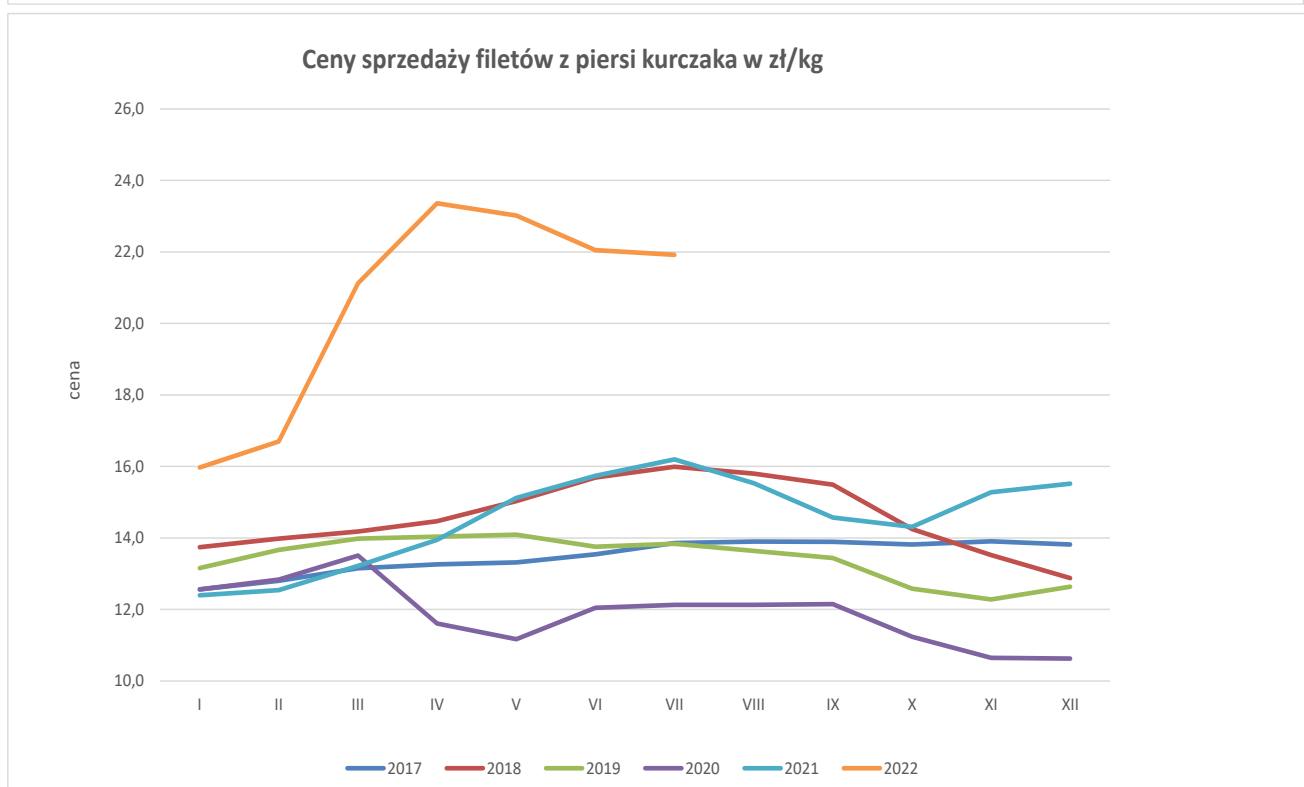
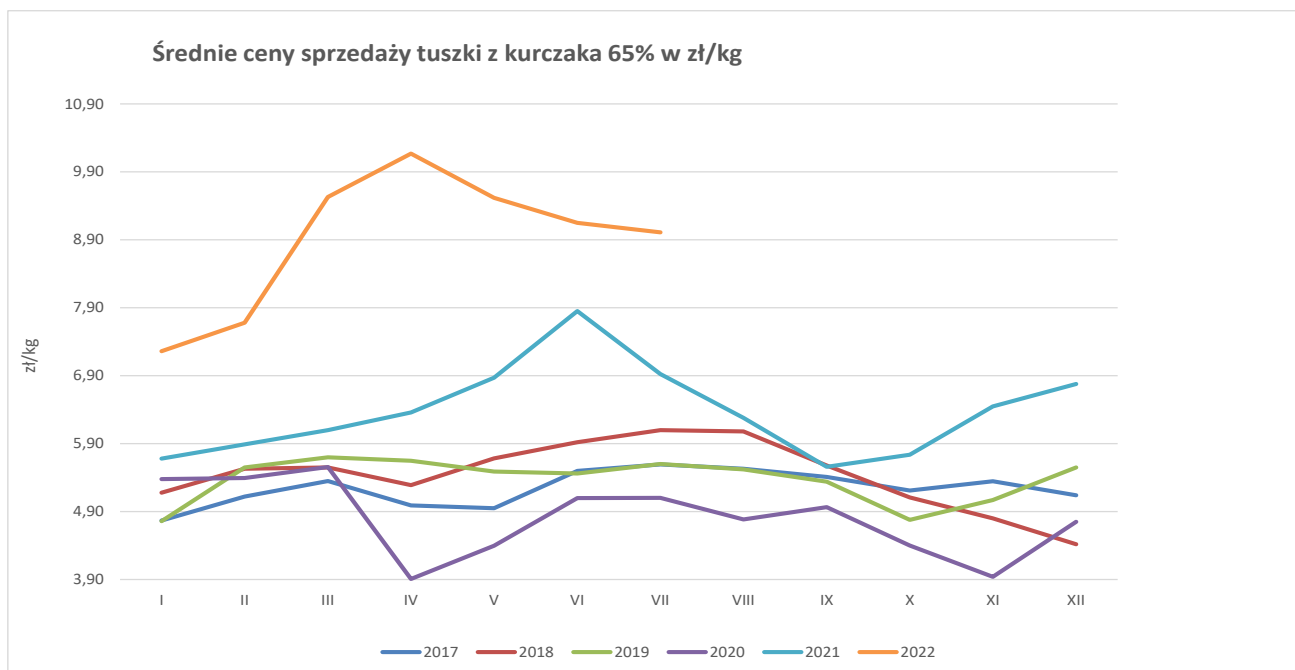
Ceny sprzedaży mięsa drobiowego w zł/tonę (KONFEKCIOWANE) za okres: 31.10.2022 - 06.11.2022

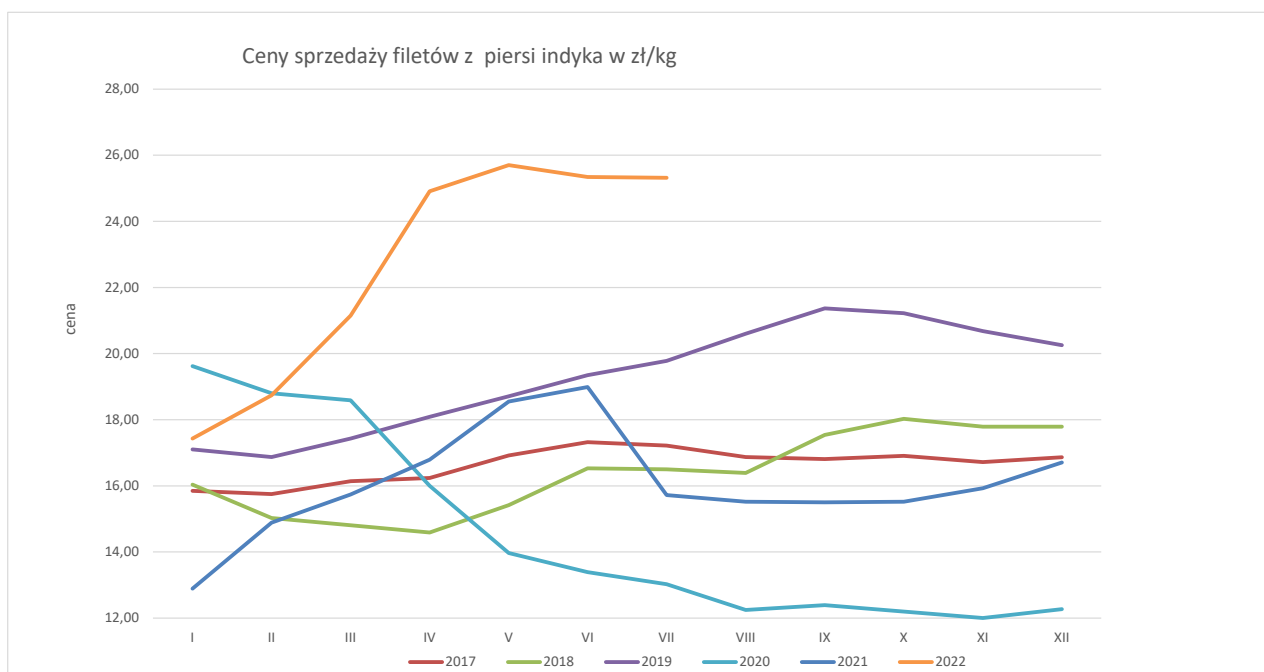
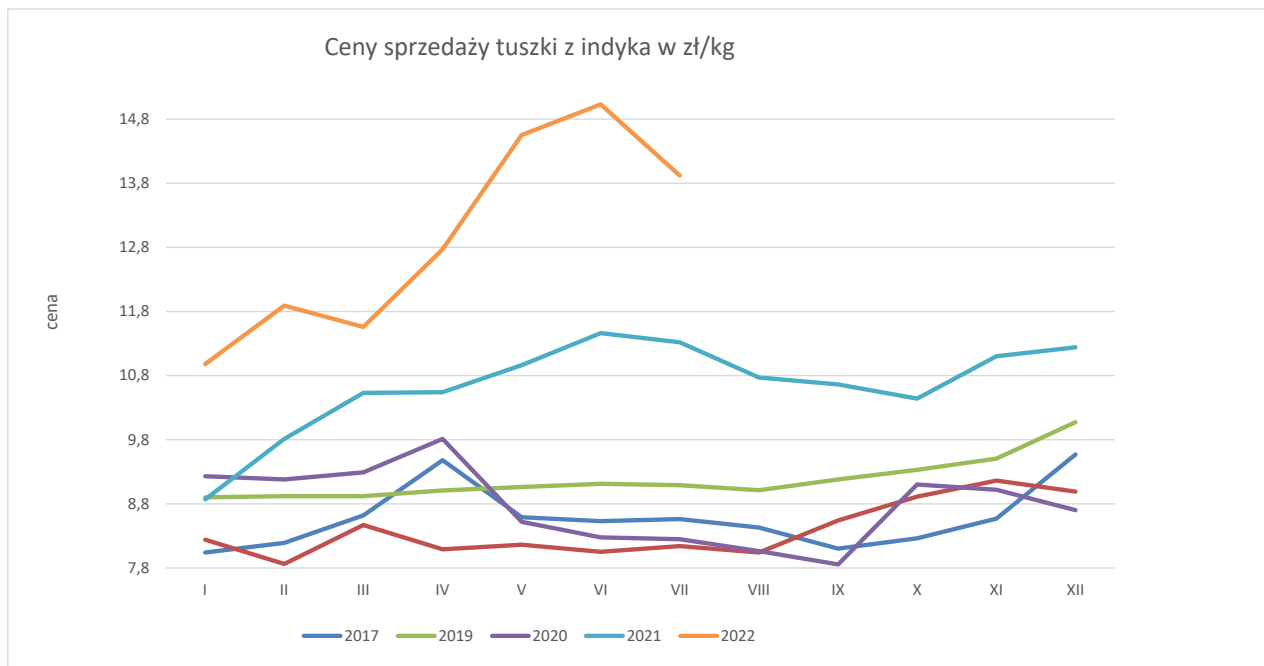
TOWAR	POLSKA			MAKROREGIONY*											
	06.11.2022	2022-10-30	Zmiana ceny [%]	PÓLNOCNY			CENTRALNY			POŁUD-WSCHOD			ZACHODNI		
				06.11.2022	2022-10-30	Zmiana ceny [%]	06.11.2022	2022-10-30	Zmiana ceny [%]	06.11.2022	2022-10-30	Zmiana ceny [%]	06.11.2022	2022-10-30	Zmiana ceny [%]
tuszki kurcząt patroszonych 65% bez szczy	10 116	10 156	-0,4	--	--	--	10 189	10 195	-0,1	--	--	--	9 078	9 421	-3,6
tuszki kurcząt patroszonych 65% z szjami	8 264	8 133	1,6	7 794	7 794	0,0	9 985	9 896	0,9	8 191	7 096	15,4	10 337	10 311	0,2
tuszki indyków patroszonych 73%	--	--	--	--	--	--	--	--	--	--	--	--	--	--	--
ćwiartki z kurczaka	7 470	7 538	-0,9	6 519	6 267	4,0	7 528	7 602	-1,0	7 397	6 636	11,5	7 329	7 406	-1,0
skrzydła z kurczaka	8 588	8 931	-3,8	7 300	7 300	0,0	9 300	9 270	0,3	6 343	5 861	8,2	7 874	7 846	0,4
filety z piersi kurczaka	21 276	21 274	0,0	19 759	19 602	0,8	22 219	22 291	-0,3	17 923	18 370	-2,4	21 572	21 260	1,5
nogi z kurczaka	8 686	8 561	1,5	8 693	--	--	9 023	9 006	0,2	--	--	--	8 105	7 945	2,0
podudzia z kurczaka	9 225	9 427	-2,1	8 381	8 367	0,2	9 608	10 133	-5,2	8 968	8 537	5,0	8 721	8 794	-0,8
uda z kurczaka	9 685	9 940	-2,6	9 100	8 922	2,0	9 727	10 100	-3,7	--	--	--	9 452	9 277	1,9
filety z piersi indyka	27 565	26 658	3,4	27 690	25 770	7,5	--	--	--	--	--	--	27 430	27 623	-0,7
skrzydła z indyka	11 688	11 717	-0,3	11 950	12 000	-0,4	--	--	--	--	--	--	11 662	11 671	-0,1
udźce z indyka	18 454	18 504	-0,3	19 030	19 700	-3,4	--	--	--	--	--	--	16 777	16 601	1,1
podudzia z indyka	11 201	11 029	1,6	11 410	11 070	3,1	--	--	--	--	--	--	10 797	10 856	-0,6
wątroby z kurczaka	5 069	5 128	-1,2	5 000	--	--	5 414	5 440	-0,5	5 625	5 640	-0,3	4 513	4 495	0,4
wątroby z indyka	7 130	7 456	-4,4	8 750	8 350	4,8	--	--	--	--	--	--	6 877	6 880	0,0

OKRES: 2017 -X.2022 (ceny bez VAT)

**CENA SPRZEDAŻY [zł/tonę]**

ROK	STYCZEŃ	LUTY	MARZEC	KWIECIEŃ	MAJ	CZERWIEC	LIPIEC	SIERPIEŃ	WRZESIEŃ	PAŹDZIERNIK	LISTOPAD	GRUDZIEŃ
<b>Ćwiartki z kurczaka</b>												
2017	3365,8	3379,0	3519,6	3491,2	3475,5	3626,0	3654,8	3626,4	3563,3	3450,8	3436,7	3250,4
2018	3236,1	3323,0	3442,3	3302,7	3320,9	3407,5	3528,8	3625,9	3690,4	3475,4	3406,8	3187,8
2019	3271,5	3415,3	3658,8	3954,4	4026,7	4126,3	4261,4	4194,9	4128,2	3897,0	3801,0	3948,8
2020	3927,7	3875,9	4085,7	3172,6	3221,1	3563,6	3790,3	3330,5	3503,9	3064,5	3033,5	2962,5
2021	3621,0	3955,8	4202,4	4519,9	4880,2	5030,8	5047,0	4618,0	4188,9	4103,0	4802,2	5259,1
2022	5344,1	5776,6	7395,1	8085,0	7581,8	7352,2	7252,2	6958,4	6963,5	6424,7		
<b>Filety z piersi kurczaka</b>												
2017	12559,2	12802,0	13153,1	13263,3	13324,9	13538,2	13862,8	13896,0	13899,9	13821,6	13906,2	13820,8
2018	13739,5	13984,2	14179,7	14506,9	15034,5	15693,5	15993,9	15799,3	15492,7	14249,3	13516,3	12881,8
2019	13156,5	13666,2	13976,1	14041,6	14092,2	13756,5	13844,4	13643,6	13445,4	12578,3	12284,0	12635,5
2020	12560,9	12841,9	13507,3	11613,3	11690,3	12053,0	12131,3	12132,4	12151,2	11234,9	10645,3	10633,9
2021	12398,9	12537,6	13223,0	13954,9	15123,5	15742,4	16200,9	15525,1	14570,2	14314,9	15284,3	15518,4
2022	15965,2	16695,6	21125,1	23363,2	23017,1	22048,5	21919,50	21774,50	21748,10	20776,57		
<b>Nogi z kurczaka</b>												
2017	5314,3	5019,0	5271,6	5202,0	5165,0	5179,6	5372,2	5469,8	5247,8	5364,1	5296,6	5182,8
2018	5153,2	5160,1	5262,8	5072,9	5125,2	5805,7	5399,8	5433,5	5835,1	5574,5	5735,1	5576,3
2019	5617,1	5788,1	5972,0	5763,6	5989,8	6281,3	6252,9	5983,8	5897,1	5745,3	5457,0	5667,4
2020	5869,8	5469,2	5930,2	5130,2	4947,0	4854,8	5463,6	5022,0	5069,4	4822,4	5007,4	5120,6
2021	5592,4	5877,9	6399,8	7054,4	7244,5	7356,8	7728,7	7506,8	7097,3	6623,5	7010,3	7235,7
2022	7457,1	7998,4	9837,7	10838,3	10719,2	10310,9	10998,1	10898,1	10530,9	10182,7		
<b>Podudzia z kurczaka</b>												
2017	5453,6	5010,0	5051,4	5388,5	5250,6	5076,9	5269,9	5150,0	5210,4	5052,1	5119,1	4964,4
2018	5015,8	5000,8	4938,1	5150,2	5331,6	5436,6	5282,5	5530,5	5399,4	5199,7	5140,1	5033,8
2019	4961,7	5117,3	5248,5	5395,4	5283,9	5454,2	5510,2	5542,3	5373,0	5253,5	5198,9	5305,2
2020	5356,8	5329,9	5583,9	4916,4	4772,1	5162,7	5206,1	4890,0	4862,9	4713,4	4703,2	4736,7
2021	5229,3	5622,4	5739,5	6095,4	6543,5	6764,5	6758,2	6257,6	6257,6	5629,4	6089,2	6336,3
2022	6721,5	6833,9	8301,2	9502,5	9253,9	8966,8	9560,5	8984,0	8925,8	8443,2		
<b>Uda z kurczaka</b>												
2017	5511,6	5386,5	5415,7	5409,4	5460,1	5407,9	5420,0	5378,3	5388,4	5430,4	5394,7	5516,0
2018	5405,1	5357,4	5391,8	5513,5	5563,3	5597,9	5718,8	5841,3	5959,3	5635,6	5663,9	5630,7
2019	5416,8	5572,8	5706,1	5744,9	5715,8	5736,8	5748,4	5791,9	5776,4	5594,4	5481,3	5556,6
2020	5637,9	5545,5	5686,5	5033,9	4995,4	5270,3	5393,5	5485,7	5198,3	4913,1	4788,9	4978,0
2021	5263,7	5295,6	5520,9	6312,1	6910,7	7035,9	7032,0	6952,5	6782,3	6637,5	6895,8	7012,4
2022	7136,3	7698,7	9358,7	10733,5	10799,3	10337,1	10134,4	10137,2	10137,2	10025,9		
<b>Filety z piersi indyka</b>												
2017	15851,9	15747,5	16140,9	16240,3	16924,7	17321,7	17217,4	16868,3	16806,4	16910,8	16722,9	16865,3
2018	16041,1	15026,6	14804,7	14741,7	15421,0	16528,6	16502,1	16394,6	17543,7	18032,3	17792,9	17789,6
2019	17100,2	16872,6	17434,4	18087,6	18712,8	19354,5	19781,5	20602,5	21365,9	21217,0	20679,7	20254,7
2020	19616,4	18801,5	18583,0	16001,0	13974,6	13390,9	13025,9	12249,9	12391,1	12197,5	12006,6	12271,4
2021	12891,3	14899,2	15743,3	16789,8	18554,7	18986,1	17101,9	15723,8	14928,6	15520,7	15927,4	16708,1
2022	17434,1	18736,2	21147,2	24909,8	25698,6	25339,9	25316,1	24813,1	25877,6	27302,5		
<b>Udźce z indyka</b>												
2017	8486,9	9012,7	9193,1	9662,6	9633,7	8880,2	8290,4	7476,4	7598,4	8341,1	8857,4	8854,0
2018	8900,2	8649,6	8886,4	8750,6	8873,1	8730,3	8332,8	8290,3	9008,9	9286,7	9250,8	9414,9
2019	9346,8	9680,9	9898,5	10076,7	10018,1	9894,7	10062,5	9461,2	10280,3	10299,0	10419,0	10426,8
2020	10313,6	10126,9	10425,2	8902,5	7618,7	7488,6	7222,8	6847,9	7019,0	7717,8	7710,2	7538,2
2021	8343,6	10043,2	10759,7	11109,4	12174,0	12034,3	10981,9	10317,2	9531,7	10302,4	10972,4	11347,9
2022	12357,4	14476,0	16590,7	18448,1	18338,6	17672,3	17109,0	16776,6	17018,1	17600,0		
<b>Podudzia z indyka</b>												
2017	3999,0	4286,1	4459,8	4616,7	4654,8	4357,1	4475,3	4421,7	4298,7	4587,5	4634,9	4759,6
2018	4694,7	4484,7	4499,5	4478,4	4553,7	4593,5	4627,0	4529,0	4968,1	5157,6	5046,3	4971,1
2019	5176,5	5236,1	5306,0	5436,6	5606,2	5592,9	5572,4	5591,3	5748,6	5772,6	5679,0	5706,1
2020	5562,3	5579,7	5753,7	5457,3	5014,7	4826,4	4513,5	4113,1	4237,0	4339,4	4505,8	4386,4
2021	4887,6	5749,0	6048,7	6224,2	6880,7	6835,5	6273,0	5937,2	5560,6	5667,0	6021,5	5964,8
2022	6899,4	7870,4	8963,8	9696,8	9874,4	9671,1	10134,4	10492,7	9801,27	10206,24		





ZINTEGROWANY SYSTEM ROLNICZEJ INFORMACJI RYNKOWEJ

Porównanie aktualnych cen skupu i sprzedaży drobiu z zakładów drobiarskich (31.10-06.11.2022r) z cenami w analogicznym okresie 2020 i ubiegłym tygodniem i miesiącem

Towar	CENA [zł/kg]					OBROTY	
	6-11-2022	30-10-2022	7-11-2021	9-10-2022	Zmiana miesięczna	Zmiana tygodniowa	Zmiana roczna
Kurczęta typu brojler	<b>6,01</b>	6,02	4,05	6,13	-1,8%	0,0%	48,5%
Indory	<b>8,97</b>	8,90	4,99	8,67	3,5%	0,8%	79,8%
Indyczki	<b>8,87</b>	8,90	5,00	8,86	0,1%	-0,3%	77,4%
Kaczki typu brojler	<b>7,63</b>	7,58	5,06	7,48	2,0%	0,6%	50,8%
Tuszki kurcząt patroszonych 65% bez szyji	<b>9,64</b>	9,65	6,84	9,66	-0,2%	-0,1%	40,9%
Tuszki kurcząt patroszonych 65% z szyjami	<b>8,52</b>	7,33	6,24	8,38	1,7%	16,3%	36,6%
Ćwiartki z kurczaka	<b>6,38</b>	5,99	4,65	6,74	-5,3%	6,5%	37,2%
Filety z piersi kurczaka	<b>19,13</b>	19,05	14,57	20,50	-6,7%	0,4%	31,3%
Filety z piersi indyka	<b>27,71</b>	27,32	15,79	27,24	1,7%	1,4%	75,5%
Skrzydła z indyka	<b>11,29</b>	11,28	6,70	11,02	2,5%	0,1%	68,5%
Udźce z indyka	<b>17,43</b>	17,42	10,59	17,32	0,6%	0,1%	64,6%
Podudzia z indyka	<b>10,02</b>	10,18	5,94	10,10	-0,8%	-1,5%	68,7%



4.

Miesięczne ceny tuszek z kurcząt (65%) w UE ( za 100kg)

		Miesięczne ceny tuszek z kurcząt (65%) w UE ( za 100kg)													
		2021						2022							
MN/100 KG		wrzesień	październik	listopad	grudzień	styczeń	luty	marzec	kwiecień	maj	czerwiec	lipiec	sierpień	wrzesień	change - 1 year
Belgium	EUR	173,6	182,1	180,1	188,6	194,9	206,1	226,4	239,5	234,7	232,5	227,0	230,1	239,3	37,8%
Bulgaria	EUR	154,9	153,2	152,1	155,6	163,2	181,2	208,1	231,2	223,2	219,6	218,4	215,3	221,7	43,1%
Bulgaria	BGN	303,0	299,7	297,4	304,3	319,3	354,3	407,0	452,2	436,5	429,4	427,2	421,1	433,6	43,1%
Czechia	EUR	178,6	177,1	179,5	175,6	184,4	189,7	192,6	217,6	231,4	247,5	250,0	247,2	245,8	37,6%
Czechia	CZK	4533,0	4516,1	4557,1	4438,5	4518,7	4638,1	4815,2	5317,2	5721,7	6117,3	6150,2	6071,8	6037,8	33,2%
Denmark	EUR	248,3	252,2	245,0	244,2	257,8	c	c	c	c	c	c	c	c	
Denmark	DKK	1846,1	1875,9	1822,2	1815,8	1918,5	c	c	c	c	c	c	c	c	
Germany	EUR	310,8	314,0	316,1	322,0	328,7	334,3	345,2	355,1	383,3	394,0	396,7	400,0	400,0	28,7%
Ireland	EUR	212,7	215,4	214,9	216,1	217,6	219,2	220,7	221,7	225,3	236,4	243,0	244,0	244,1	14,8%
Greece	EUR	204,1	205,8	208,7	210,9	214,3	222,3	226,6	228,0	233,9	201,5	211,9	270,8	276,7	35,6%
Spain	EUR	147,5	156,8	171,5	174,4	172,6	175,0	197,7	218,6	229,0	213,0	224,9	234,3	240,1	62,8%
France	EUR	235,0	235,0	235,0	235,0	235,0	235,0	250,3	275,0	286,1	298,3	300,0	300,0	300,0	27,7%
Croatia	EUR	191,7	193,9	199,9	203,5	205,3	203,4	204,1	216,6	241,0	246,4	256,9	268,5	262,5	37,0%
Croatia	HRK	1436,3	1456,7	1502,8	1530,9	1544,5	1532,5	1545,0	1637,5	1815,9	1854,4	1931,8	2017,6	1974,6	37,5%
Italy	EUR	251,2	253,0	268,6	282,6	311,0	322,8	356,5	369,9	348,0	330,2	317,5	310,0	311,1	23,9%
Cyprus	EUR	228,9	228,9	228,9	229,5	229,1	234,1	235,6	236,8	236,5	236,3	236,4	257,0	256,2	11,9%
Lithuania	EUR	158,3	150,8	157,4	161,0	172,3	173,2	194,3	209,6	216,5	214,8	210,8	215,9	219,9	38,9%
Hungary	EUR	158,3	153,2	152,5	156,9	168,3	181,8	180,0	207,6	211,4	219,1	226,6	228,1	224,2	41,6%
Hungary	HUF	55703,6	55253,7	55548,7	57640,5	60485,2	64928,0	67802,6	77732,8	81193,6	87027,8	91355,9	91521,1	90514,2	62,5%
Malta	EUR	224,6	221,7	230,1	233,0	240,8	264,0	284,6	294,7	300,0	300,0	291,0	290,0	290,0	29,1%
Netherlands	EUR	174,0	174,0	174,0	174,0	174,0	174,0	174,0	174,0	174,0	174,0	174,0	174,0	174,0	0,0%
Austria	EUR	291,7	290,6	292,9	292,6	295,2	304,4	302,9	326,9	337,9	353,9	359,6	357,8	365,8	25,4%
Poland	EUR	121,8	125,1	139,7	147,0	159,7	174,2	200,1	219,2	205,6	197,5	189,0	198,4	198,9	63,3%
Poland	PLN	555,9	574,5	649,0	679,0	727,2	793,2	950,1	1019,2	956,7	917,2	899,6	936,9	941,9	69,5%
Portugal	EUR	154,7	170,7	191,4	195,0	194,4	192,9	223,3	245,0	248,7	250,0	249,4	252,5	249,7	61,4%
Romania	EUR	158,1	156,0	156,3	156,7	162,2	168,9	179,3	191,1	204,4	207,7	205,6	208,7	211,4	33,7%
Romania	RON	782,1	771,6	773,8	775,7	802,0	835,5	887,0	944,7	1011,0	1027,1	1015,5	1021,3	1037,2	32,6%
Slovenia	EUR	241,2	247,0	254,0	257,9	254,4	256,1	267,8	279,7	295,9	295,4	299,6	298,2	298,0	23,6%
Slovakia	EUR	190,3	190,3	200,3	197,2	196,4	206,6	209,4	221,6	226,4	251,1	255,8	256,4	252,4	32,6%
Finland	EUR	309,7	310,3	310,1	310,2	315,7	316,2	318,4	326,9	331,6	339,2	343,4	345,1	345,0	11,4%
Sweden	EUR	281,1	287,1	283,8	283,3	299,0	291,2	290,8	297,6	357,6	357,6	356,1	357,2	349,6	24,3%
Sweden	SEK	2858,7	2888,0	2849,9	2911,0	3093,9	3069,0	3066,1	3068,9	3747,9	3788,8	3765,8	3750,4	3763,6	31,7%
EU	EUR	196,7	199,6	206,7	211,2	218,7	225,4	242,4	258,5	262,1	260,1	260,2	264,7	266,4	35,5%

Średnie miesięczne ceny sprzedaży kurczaków i indyków (w zł/kg)

**KURCZAKI**

Miesiące/ Regiony	POLSKA	Północny	Centralny	Poł-wsch	Zachodni
I 2022	7,26	7,06	7,26	7,16	7,61
II 2022	7,68	7,21	7,69	7,74	7,94
III 2022	9,53	9,11	9,57	9,6	9,47
IV 2022	10,17	10,31	10,16	9,98	10,50
V 2022	9,52	9,91	9,47	9,25	10,12
VI 2022	9,15	9,50	9,13	8,96	9,39
VII 2022	9,01	9,43	8,96	8,84	9,65
VIII 2022	9,39	9,28	9,27	9,17	10,91
IX 2022	9,38	9,28	9,27	9,17	10,91
X 2022	7,82	8,46	7,74	7,49	9,18

**INDYKI**

	POLSKA	Północny	Centralny	Poł-wsch	Zachodni
I 2022	10,98	n	n	n	n
II 2022	11,89	n	n	n	n
III 2022	11,56	n	n	n	n
IV 2022	12,77	n	n	n	n
V 2022	14,55	n	n	n	n
VI 2022	15,03	n	n	n	n
VII 2022	13,92	n	n	n	n
VIII 2022	14,23	n	n	n	n
IX 2022	14,88	n	n	n	n
X 2022	14,77	n	n	n	n

5.

**Polski eksport, import mięsa drobiowego i podrobów (0207) i drobiu żywego (0105) za I-VII 2022r**  
(dane wstępne w trakcie weryfikacji-mogą być obarczone błędami)

Mięso drobiowe - kod CN 0207

WAŻNIEJSZE KRAJE

EKSPORT							
Kraj	I-VII 2021r			I-VII 2022r			
	Wartość [tys. EUR]	Wartość [tys. PLN]	Wolumen [tony]	Kraj	Wartość [tys. EUR]	Wartość [tys. PLN]	Wolumen [tony]
OGÓŁEM	1 435 174	6 511 627	813 668	OGÓŁEM	2 302 425	10 628 790	875 627
Niemcy	296 446	1 345 366	132 749	Niemcy	495 319	2 286 107	152 845
Wielka Brytania	185 657	842 926	70 211	Wielka Brytania	328 987	1 518 589	89 155
Francja	162 692	737 975	68 356	Francja	279 894	1 292 526	85 269
Holandia	155 859	707 301	83 074	Holandia	248 267	1 145 400	87 719
Republika Czeska	81 632	370 348	40 103	Republika Czeska	116 878	539 767	38 757
Hiszpania	62 552	283 785	26 245	Hiszpania	103 687	478 685	31 782
Słowacja	49 178	223 039	26 053	Belgia	71 445	329 752	28 342
Belgia	46 315	210 157	23 920	Słowacja	71 372	329 686	26 817
Ghana	42 898	194 548	46 834	Irlandia	53 944	249 269	12 694
Litwa	34 197	155 144	20 984	Litwa	47 024	216 942	19 412
Irlandia	31 031	140 881	10 205	Węgry	45 411	209 418	17 337
Rumunia	30 739	139 450	19 797	Włochy	42 857	197 622	15 053
Węgry	28 759	130 324	13 338	Rumunia	42 365	195 182	17 146
Kongo (d.Zair)	21 390	96 988	23 819	Ghana	32 420	149 569	30 802
Austria	19 304	87 546	7 435	Austria	28 779	132 721	8 620
Ukraina	18 792	85 209	55 341	Kongo (d.Zair)	27 109	125 879	22 758

dane wstępne

Mięso drobiowe - kod CN 0207

WAŻNIEJSZE KRAJE

IMPORT							
Kraj	I-VII 2021r			Kraj	I-VII 2022r		
	Wartość [tys. EUR]	Wartość [tys. PLN]	Wolumen [tony]		Wartość [tys. EUR]	Wartość [tys. PLN]	Wolumen [tony]
OGÓŁEM	57 309	260 078	41 378	OGÓŁEM	66 593	307 137	41 021
Niemcy	24 916	112 942	19 161	Niemcy	20 425	93 937	17 348
Ukraina	9 386	42 663	4 903	Ukraina	19 338	89 531	8 835
Holandia	3 406	15 441	2 414	Węgry	4 341	20 022	3 232
Włochy	3 244	14 714	2 724	Włochy	3 720	17 177	1 784
Republika Czeska	2 774	12 632	1 775	Francja	3 306	15 160	1 349
Węgry	2 412	10 969	2 403	Tajlandia	2 643	12 161	834
Dania	2 305	10 469	2 308	Holandia	2 601	12 046	1 502
Hiszpania	1 795	8 147	844	Brazylia	1 788	8 268	549
Francja	1 700	7 719	1 089	Słowacja	1 788	8 220	456
Tajlandia	1 120	5 069	470	Dania	1 614	7 460	1 935
Brazylia	1 001	4 563	413	Belgia	1 057	4 841	980
Belgia	740	3 359	879	Hiszpania	1 039	4 785	598
Słowacja	663	3 020	258	Republika	982	4 522	352
Wielka Brytania	360	1 635	463	Wielka Br	487	2 228	343
Szwecja	294	1 331	197	Litwa	417	1 933	384
Irlandia	271	1 231	233	Irlandia	373	1 722	210

dane wstępne

drob żywy - kod CN 0105

WAŻNIEJSZE KRAJE

EKSPORT							
Kraj	I-VII 2021r			I-VII 2022r			
	Wartość [tys. EUR]	Wartość [tys. PLN]	Wolumen [tony]	Kraj	Wartość [tys. EUR]	Wartość [tys. PLN]	Wolumen [tony]
OGÓŁEM	39 442	179 030	21 101	OGÓŁEM	42 664	196 689	20 076
Niemcy	23 590	106 966	16 180	Niemcy	29 213	134 491	17 359
Ukraina	8 091	36 764	1 052	Ukraina	5 326	24 624	583
Litwa	2 548	11 650	698	Litwa	4 221	19 503	726
Holandia	2 545	11 540	2 713	Węgry	1 229	5 682	80
Słowacja	943	4 287	137	Białoruś	951	4 381	95
Lotwa	621	2 802	205	Holandia	764	3 553	1 094
Węgry	592	2 697	68	Łatwia	389	1 811	107
Republika Czeska	222	1 009	13	Republika Czeska	195	900	13
Rumunia	210	952	29	Włochy	91	424	11
Austria	26	118	1	Portugalia	82	381	3
Białoruś	21	98	1	Moldowa	58	272	0
Francja	17	78	1	Austria	45	207	1

dane wstępne

drob żywy - kod CN 0105

WAŻNIEJSZE KRAJE

IMPORT							
Kraj	I-VII 2021r			Kraj	I-VII 2022r		
	Wartość [tys. EUR]	Wartość [tys. PLN]	Wolumen [tony]		Wartość [tys. EUR]	Wartość [tys. PLN]	Wolumen [tony]
OGÓŁEM	97 206	440 914	71 335	OGÓŁEM	121 890	562 668	95 403
Holandia	23 698	107 597	18 891	Holandia	22 715	104 889	17 351
Niemcy	18 576	84 246	7 292	Niemcy	17 312	79 730	10 694
Węgry	12 455	56 542	12 101	Republika	16 251	75 179	15 010
Republika Czeska	11 011	49 852	10 436	Węgry	15 845	72 903	12 410
Dania	6 170	27 953	727	Słowacja	10 822	49 877	13 466
Francja	6 079	27 596	1 523	Litwa	9 253	42 807	15 379
Słowacja	4 810	21 766	9 356	Dania	8 402	38 783	889
Wielka Brytania	4 212	19 110	263	Wielka Br	6 673	30 801	75
Litwa	4 069	18 434	4 712	Austria	5 151	23 976	1 668
Austria	2 795	12 710	140	Francja	3 826	17 668	1 462
Belgia	866	3 925	424	Hiszpania	2 183	10 070	711
Włochy	553	2 511	206	Portugalia	1 228	5 642	1 220
Portugalia	539	2 447	773	Szwecja	696	3 246	1 558
Szwecja	510	2 311	1 382	Łotwa	611	2 845	2 055

dane wstępne



**Dodatkowe informacje.**

*Badanie cen zakupu i sprzedaży w zakładach mięsnych prowadzone jest na reprezentatywnej próbie. Ceny zakupu rejestrowane są wg klas jakości handlowej EUROP zgodnie z rozporządzeniem Parlamentu Europejskiego i Rady (UE) nr 1308/2013 z dnia 17 grudnia 2013 r. ustanawiającego wspólną organizację rynków produktów rolnych oraz uchylającego rozporządzenia Rady (EWG) nr 922/72, (EWG) nr 234/79, (WE) nr 1037/2001 i (WE) nr 1234/2007 (Dz. Urz. UE L 347 z 20.12.2013, str. 671) i rozporządzeniem Komisji (WE) nr 1249/2008 z dnia 10 grudnia 2008 r. r. ustanawiającym szczegółowe zasady wdrożenia wspólnotowych klasyfikacji tusz wołowych, wieprzowych i baranich oraz raportowania ich cen (Dz. U. Nr L 337 z 16.12.2008, str. 3, z późn.zm.) oraz rozporządzeniem Ministra Rolnictwa i Rozwoju Wsi z dnia 4 lutego 2009 r. w sprawie szczegółowych warunków ustalania klasy jakości handlowej tusz wieprzowych (Dz.U. z 19.02.2009 r., Nr 28, poz. 181).*

*Ceny zakupu zbierane są dla masy poubojowej schłodzonej.*

**Ceny zakupu i sprzedaży nie zawierają podatku VAT.**

**Daty prezentowane w tabelach oznaczają ostatni dzień analizowanego tygodnia (poniedziałek - niedziela).**