

## ZINTEGROWANY SYSTEM ROLNICZEJ INFORMACJI RYNKOWEJ

(podstawa prawna: ustawa z dnia 30 marca 2001 r. o rolniczych badaniach rynkowych -  
Dz. U. Nr 42, poz. 471, z późn. zm.)

# RYNEK MIĘSA DROBIOWEGO

NR 34/2022

1.09.2022 r.

---

***Notowania za okres: 22-28.08.2022 r.***

---

Biuletyn tygodniowy.

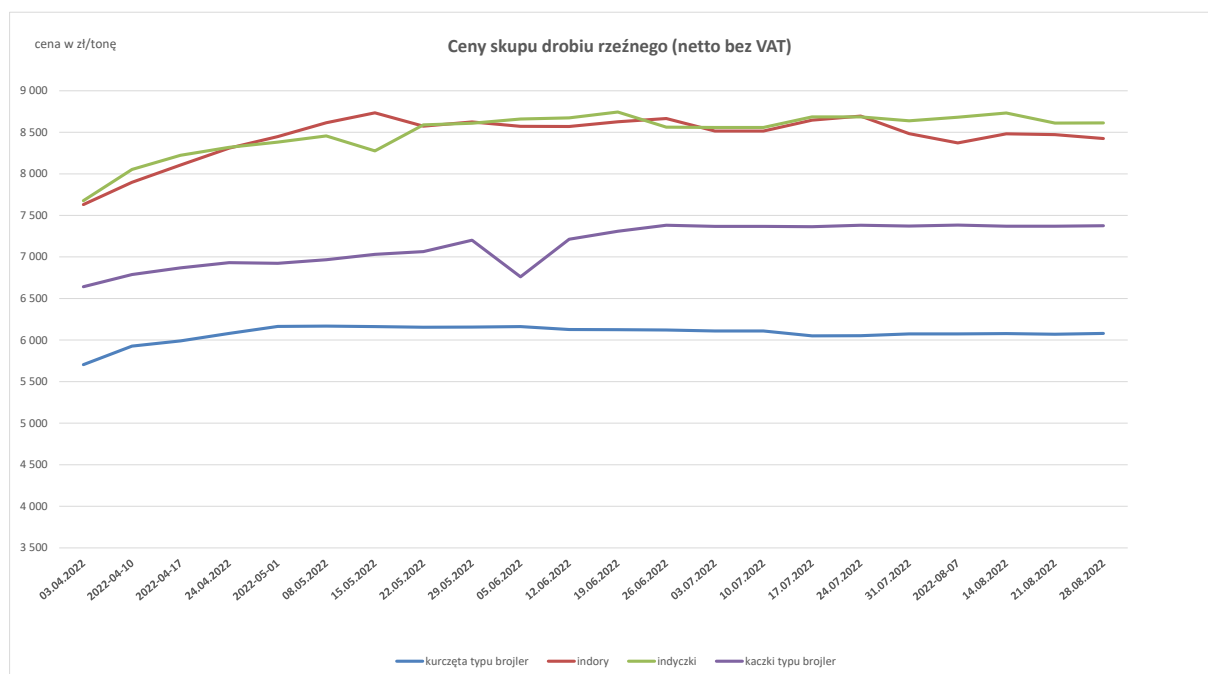
Informacje zamieszczane w niniejszym biuletynie przekazywane są przez podmioty włączone do Zintegrowanego Systemu Rolniczej Informacji Rynkowej (ZSRIR).

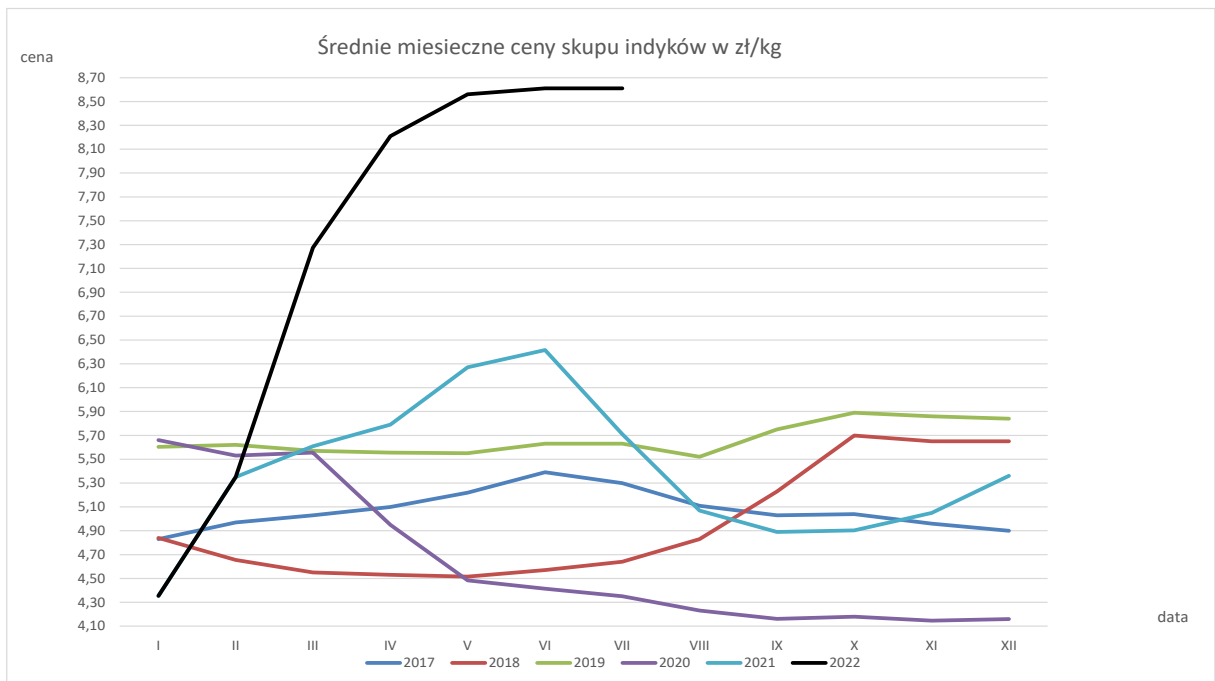
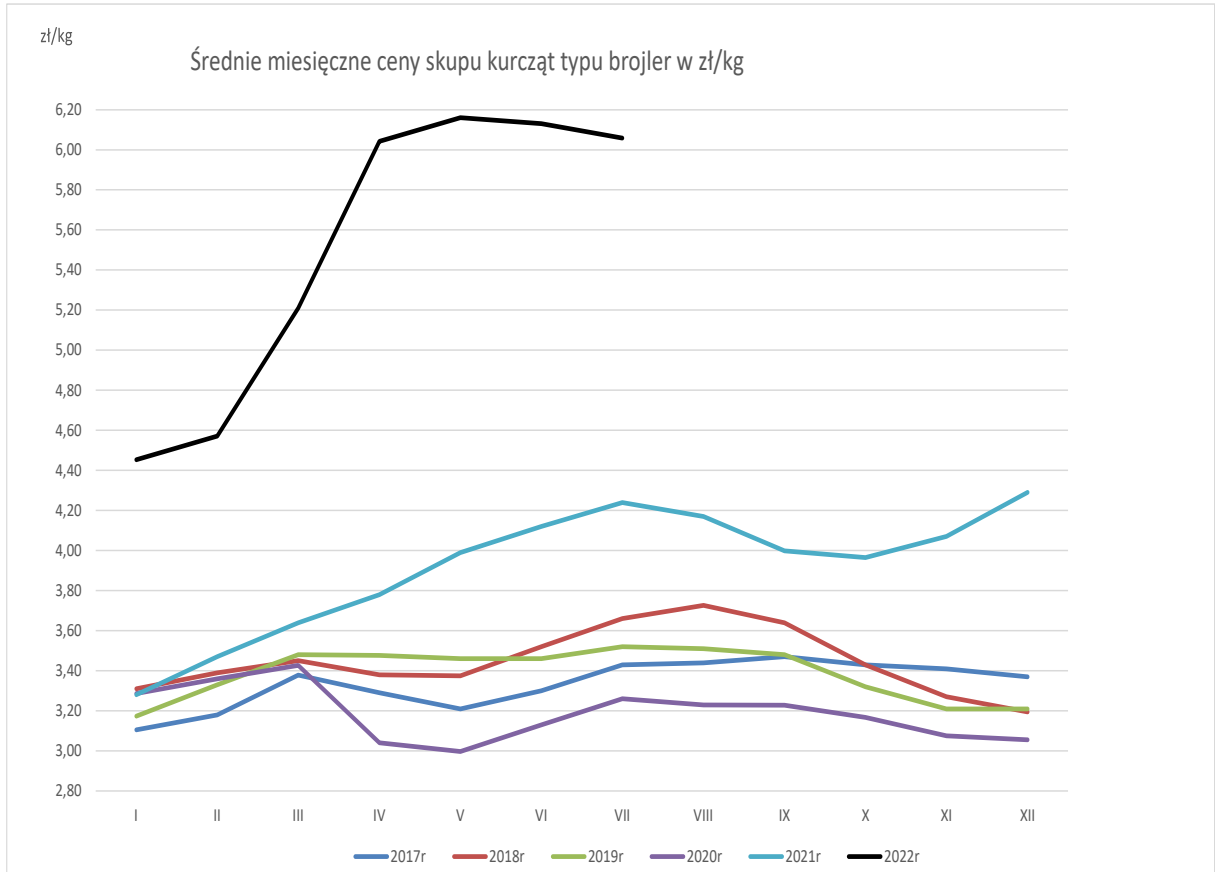
**Spis treści:**

<b>1. Ceny skupu drobiu rzeźnego w rzeźniach i zakładach drobiarskich.....</b>	<b>3</b>
<b>1.1 Ceny skupu w ujęciu tygodniowym.....</b>	<b>3</b>
<b>1.2 Ceny skupu w ujęciu miesięcznym.....</b>	<b>4</b>
<b>2. Ceny zakupu w sieciach handlowych.....</b>	<b>5</b>
<b>3. Ceny sprzedaży mięsa drobiowego z rzeźni i zakładów drobiarskich .....</b>	<b>6</b>
<b>3.1 Ceny sprzedaży w ujęciu tygodniowym.....</b>	<b>6</b>
<b>3.2 Ceny sprzedaży w ujęciu miesięcznym.....</b>	<b>7,8,9,10,11</b>
<b>4. Ceny sprzedaży tuszki z kurczaka 65% w krajach Unii.....</b>	<b>12</b>
<b>5. Handel zagraniczny mięsem drobiowym i drobiem żywym.....</b>	<b>13,14</b>

### 1.1 Ceny skupu drobiu rzeźnego w zakładach drobiarskich i rzeźniach

Ceny skupu drobiu rzeźnego za okres: 15-21.2022															
TOWAR	POLSKA			MAKROREGIONY*											
	28.08.2022	21.08.2022	Zmiana ceny [%]	PÓŁNOCNY			CENTRALNY			POŁUD-WSCHOD			ZACHODNI		
				28.08.2022	21.08.2022	Zmiana ceny [%]	28.08.2022	21.08.2022	Zmiana ceny [%]	28.08.2022	21.08.2022	Zmiana ceny [%]	28.08.2022	21.08.2022	Zmiana ceny [%]
kurczęta typu brojler	6 080	6 070	0,2	6 118	6 111	0,1	6 073	6 069	0,1	6 072	6 149	-1,2	6 079	6 046	0,5
indory	8 425	8 472	-0,5	8 054	8 065	-0,1	8 800	8 800	0,0	--	--	--	8 899	8 816	0,9
indyczki	8 612	8 610	0,0	8 420	8 428	-0,1	--	--	--	8 950	8 950	0,0	8 779	8 758	0,2
kaczki typu brojler	7 376	7 369	0,1	--	--	--	--	--	--	--	--	--	--	--	--
gęsi typu brojler	--	--	--	--	--	--	--	--	--	--	--	--	--	--	--
gęsi tuczone	15 817	15 668	1,0	--	--	--	--	--	--	--	--	--	--	--	--
kury mięsne ze stad reprodukcyjnych,	3 979	3 621	9,9	--	--	--	--	--	--	--	--	--	--	--	--





data

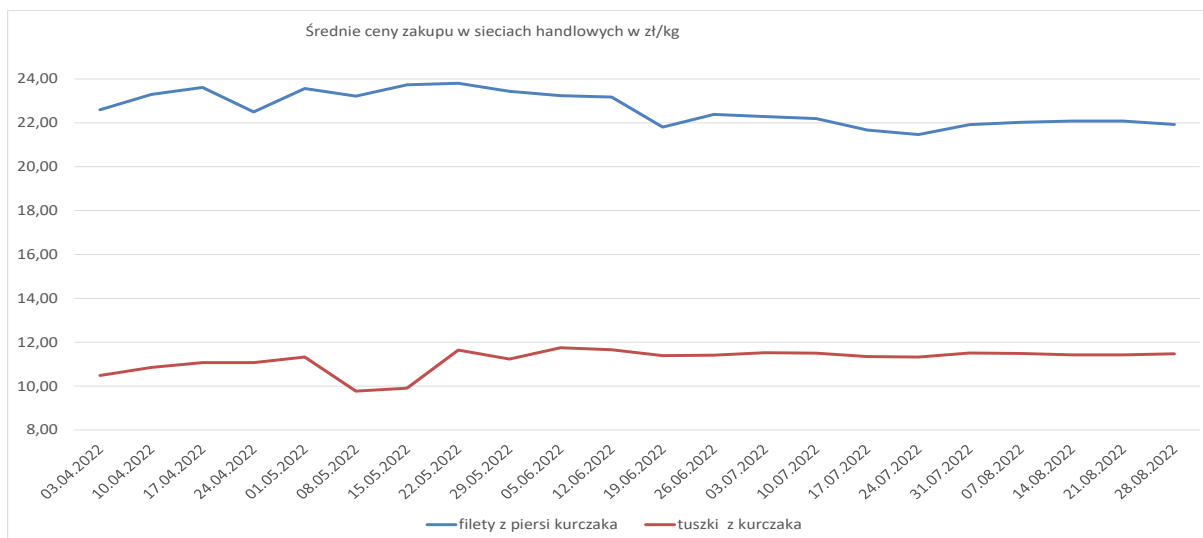
Średnie miesięczne ceny skupu kurcząt i indyków ( typ brojler, w zł/kg)

Regiony	KURCZĘTA				
	POLSKA	Północny	Centralny	Poł-wsch	Zachodni
I 2022	4,45	4,46	4,43	4,81	4,47
II 2022	4,57	4,57	4,54	5,15	4,62
III 2022	5,21	5,29	5,17	6,33	5,20
IV 2022	6,04	6,09	6,03	6,60	5,99
V 2022	6,16	6,17	6,16	6,28	6,15
VI 2022	6,13	6,12	6,13	6,04	6,13
VII 2022	6,06	6,04	6,06	5,90	6,09
Regiony	INDYKI				
	POLSKA	Północny	Centralny	Poł-wsch	Zachodni
I 2022	6,23	6,13	6,38	6,36	6,29
II 2022	6,69	6,59	6,74	6,95	6,76
III 2022	7,28	7,26	7,33	7,51	7,25
IV 2022	8,21	8,16	8,32	8,30	8,20
V 2022	8,56	8,65	8,54	8,73	8,44
VI 2022	8,61	8,43	8,66	8,80	8,78
VII 2022	8,61	8,44	8,69	8,83	8,78

2.Ceny zakupu w sieciach handlowych

Średnia cena zakupu tuszek i filetów z kurczaka płacone przez podmioty handlu detalicznego w zł/kg  
Tydzień 34 (22-28.08.2022)

Towar	CENA [zł/kg]			
	21.08.2022	21.08.2022	Zmiana tygodniowa	Zmiana tygodniowa
Tuszki kurcząt patroszonych 65% kl A	11,47	11,32	1,4%	↓
Filety z kurczaka	21,93	21,89	0,2%	↓

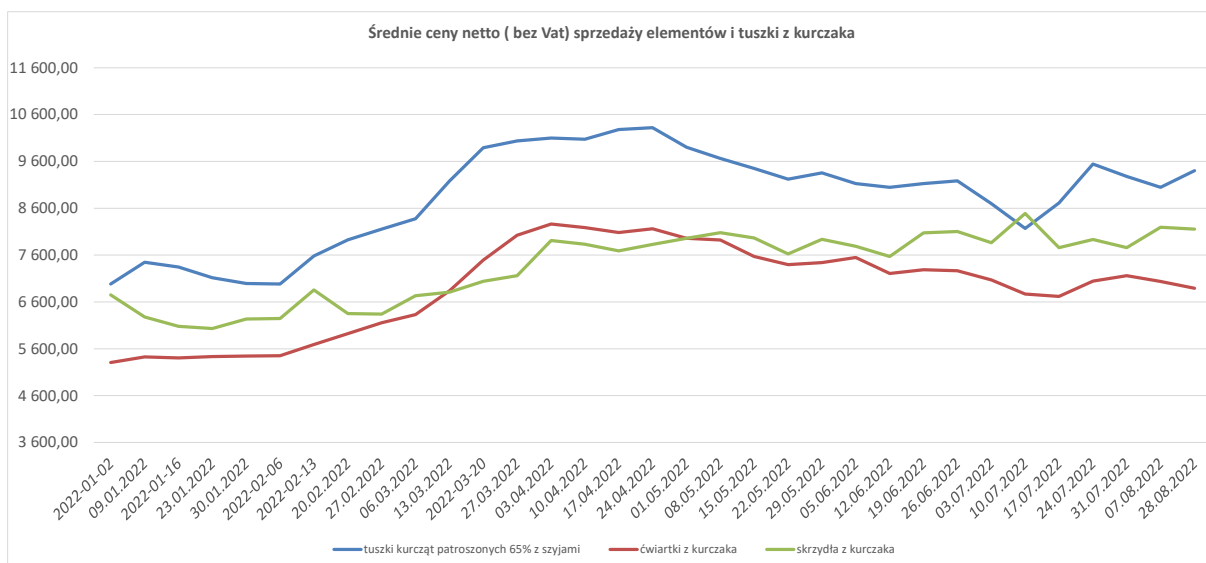
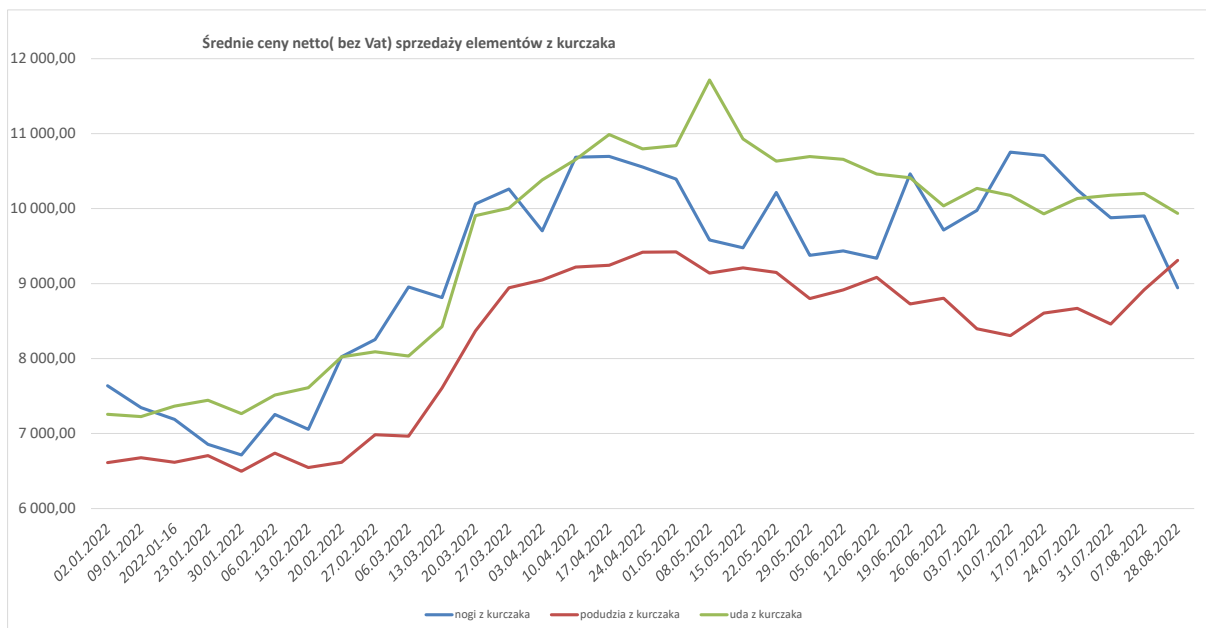


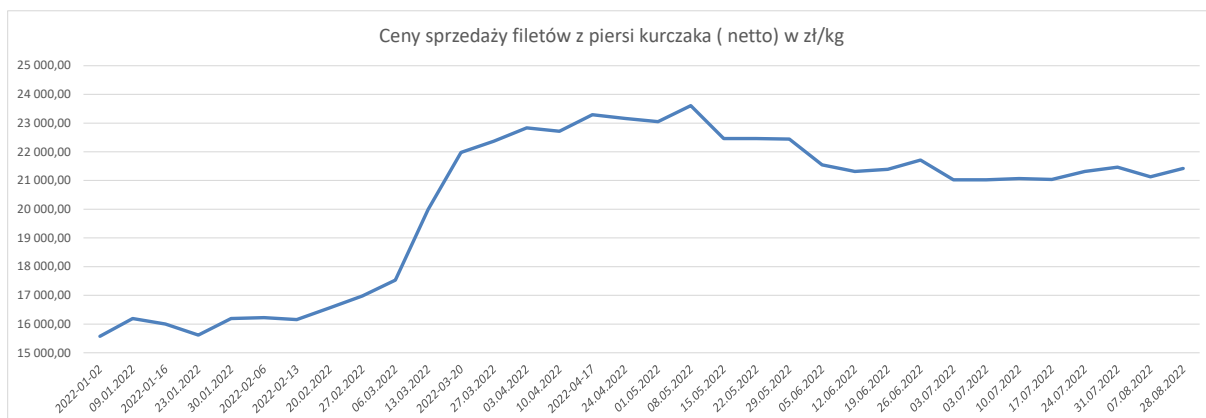
### 3. Ceny sprzedaży mięsa drobiowego

TOWAR	22-28.08.2022														
	POLSKA			MAKROREGIONY*											
	28.08.2022	21.08.2022	Zmiana ceny (%)	PÓŁNOCNY			CENTRALNY			PÓŁUD-WSCHOD			ZACHODNI		
			28.08.2022	21.08.2022	Zmiana ceny (%)	28.08.2022	21.08.2022	Zmiana ceny (%)	28.08.2022	21.08.2022	Zmiana ceny (%)	28.08.2022	21.08.2022	Zmiana ceny (%)	
tuszki kurcząt patroszonych 65% bez szczy	10 283	10 105	1,8	10 622	9 883	7,5	10 317	10 154	1,6	-	-	-	9 990	10 071	-0,8
tuszki kurcząt patroszonych 65% z szczyami	9 404	9 422	-0,2	9 552	9 629	-0,8	9 411	9 426	-0,2	9 254	9 450	-2,1	9 398	9 198	2,2
tuszki indyków patroszonych 73%	14 078	14 137	-0,4	13 606	13 429	1,3	13 870	14 180	-2,2	-	-	-	15 419	14 986	2,9
ćwiartki z kurczaka	6 892	6 859	0,5	6 815	6 816	0,0	6 849	6 881	-0,5	6 914	7 012	-1,4	7 016	6 799	3,2
skrzydła z kurczaka	8 154	7 725	5,6	8 731	9 129	-4,4	8 011	7 222	10,9	6 812	7 032	-3,1	8 194	8 244	-0,6
filety z piersi kurczaka	21 419	20 964	2,2	21 592	21 013	2,8	21 497	20 991	2,4	20 184	21 070	-4,2	21 099	20 552	2,7
nogi z kurczaka	8 945	9 241	-3,2	9 346	8 980	4,1	8 853	9 307	-4,9	9 530	9 790	-2,7	9 172	9 200	-0,3
podudzia z kurczaka	9 310	8 463	10,0	8 890	8 580	3,6	9 406	8 447	11,3	9 244	9 213	0,3	9 040	8 442	7,1
uda z kurczaka	9 936	9 859	0,8	9 486	9 478	0,1	10 139	10 087	0,5	9 168	9 182	-0,2	9 207	9 168	0,4
filety z piersi indyka	24 774	24 810	-0,1	25 118	24 848	1,1	23 895	24 900	-4,0	24 462	24 190	1,1	25 041	24 764	1,1
skrzydła z indyka	10 652	10 672	-0,2	10 384	10 388	0,0	11 270	11 240	0,3	10 025	10 086	-0,6	10 705	10 740	-0,3
udźce z indyka	16 483	16 992	-3,0	16 284	16 508	-1,7	15 820	15 970	-0,9	14 866	15 143	-1,8	18 752	19 553	-4,1
podudzia z indyka	9 397	9 379	0,2	9 804	9 524	2,9	9 530	9 990	-4,6	7 776	7 582	2,6	9 469	9 392	0,8
wątroby z kurczaka	4 596	4 624	-0,6	4 524	4 465	1,3	4 771	4 757	0,3	6 616	6 855	-3,5	3 854	3 852	0,1
wątroby z indyka	7 515	7 591	-1,0	7 857	7 610	3,2	8 230	8 090	1,7	7 072	7 155	-1,2	6 469	6 456	0,2



### 3.1





### 3.2

Ceny sprzedaży mięsa drobiowego (LUZEM) za okres: 22-28.08.2022															
TOWAR	POLSKA			MAKROREGIONY*											
	28.08.2022	21.08.2022	Zmiana ceny [%]	PÓŁNOCNY			CENTRALNY			POŁUD-WSCHOD			ZACHODNI		
				28.08.2022	21.08.2022	Zmiana ceny [%]	28.08.2022	21.08.2022	Zmiana ceny [%]	28.08.2022	21.08.2022	Zmiana ceny [%]	28.08.2022	21.08.2022	Zmiana ceny [%]
tuszkę kurcząt patroszonych 65% bez szczy	10 258	10 105	1,5	10 040	9 883	1,6	10 391	10 154	-2,3	--	--	--	9 996	10 071	-0,7
tuszkę kurcząt patroszonych 65% z szczyami	9 387	9 422	-0,4	9 552	9 629	-0,8	9 397	9 426	-0,3	9 215	9 450	-2,5	9 232	9 198	0,4
tuszkę indyków patroszonych 73%	14 078	14 137	-0,4	13 606	13 429	1,3	13 870	14 180	-2,2	--	--	--	15 419	14 986	2,9
ćwiartki z kurczaka	6 817	6 859	-0,6	6 813	6 816	0,0	6 752	6 881	-1,9	6 825	7 012	-2,7	6 948	6 799	2,2
skrzydła z kurczaka	7 925	7 725	2,6	8 731	9 129	-4,4	7 577	7 222	4,9	6 842	7 032	-2,7	8 308	8 244	0,8
filety z piersi kurczaka	21 087	20 964	0,6	21 494	21 013	2,3	21 185	20 991	0,9	20 115	21 070	-4,5	20 252	20 552	-1,5
nogi z kurczaka	8 840	9 241	-4,3	9 030	8 980	0,6	8 800	9 307	-5,4	9 530	9 790	-2,7	9 200	9 200	0,0
podudzia z kurczaka	9 158	8 463	8,2	8 773	8 580	2,2	9 277	8 447	9,8	9 170	9 213	-0,5	8 540	8 442	1,2
uda z kurczaka	9 744	9 859	-1,2	9 600	9 478	1,3	10 048	10 087	-0,4	9 108	9 182	-0,8	8 955	9 168	-2,3
filety z piersi indyka	24 711	24 810	-0,4	25 080	24 848	0,9	23 634	24 900	-5,1	24 462	24 490	1,1	25 055	24 764	1,2
skrzydła z indyka	10 651	10 672	-0,2	10 384	10 388	0,0	11 270	11 240	0,3	10 025	10 086	-0,6	10 706	10 740	-0,3
udźce z indyka	16 476	16 992	-3,0	16 221	16 568	-2,1	15 820	15 970	-0,9	14 866	15 143	-1,8	19 243	19 553	-1,6
podudzia z indyka	9 392	9 379	0,1	9 804	9 524	2,9	9 530	9 990	-4,6	7 776	7 582	2,6	9 447	9 392	0,6
wątroby z kurczaka	4 562	4 624	-1,3	4 524	4 465	1,3	4 740	4 757	-0,4	6 875	6 855	0,3	3 756	3 852	-2,5
wątroby z indyka	7 782	7 591	2,5	7 805	7 610	2,6	8 230	8 090	1,7	7 072	7 155	-1,2	6 688	6 456	3,6

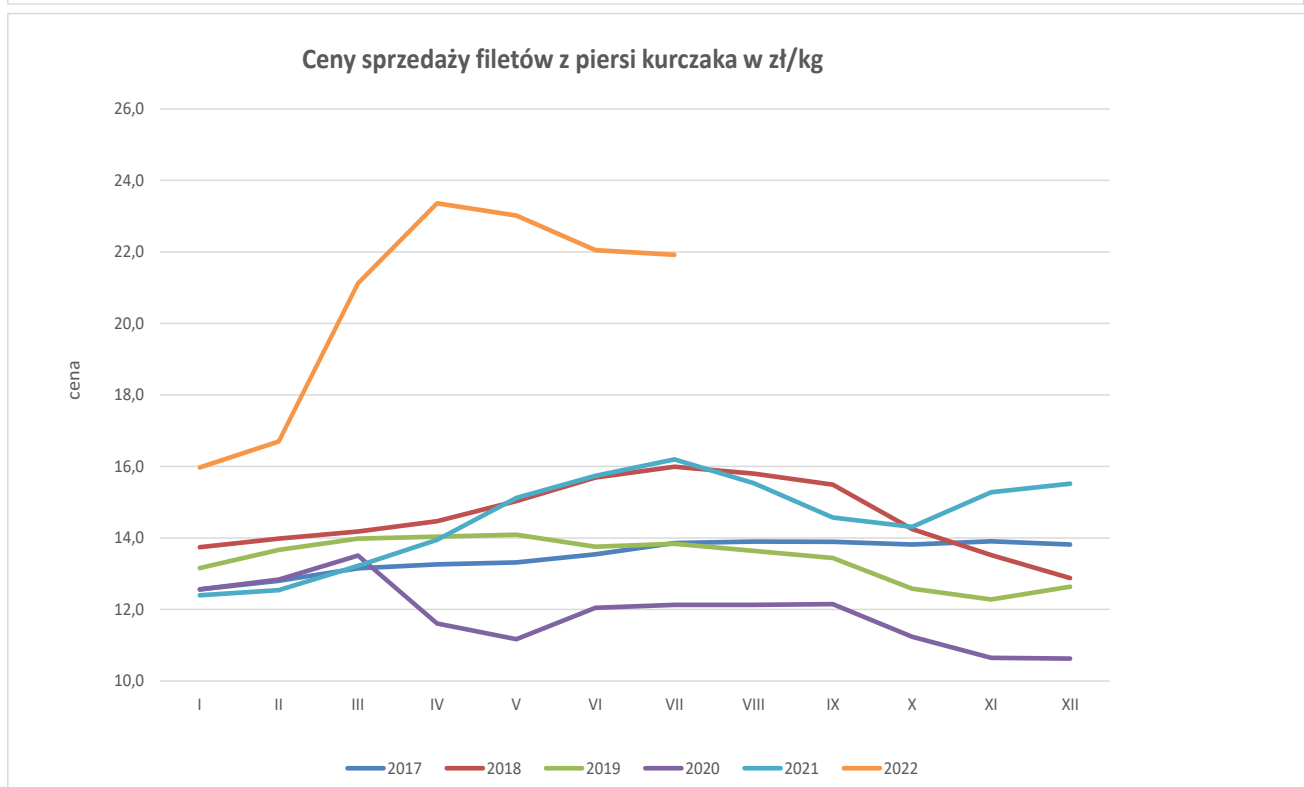
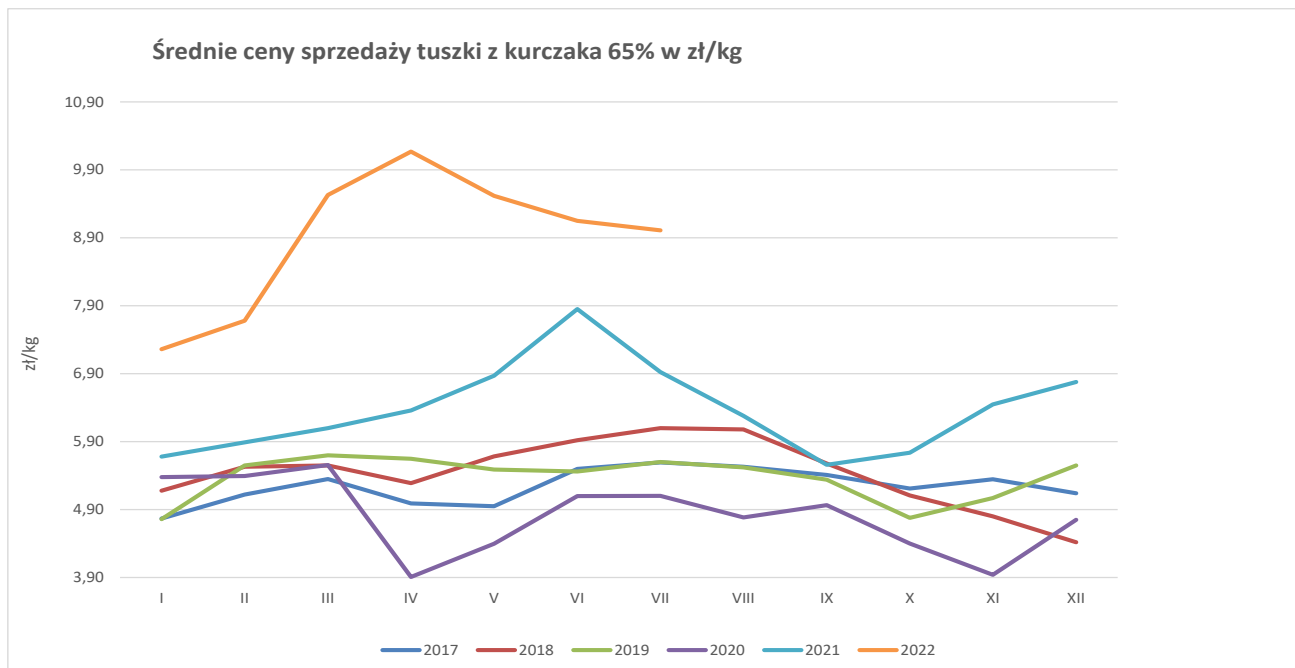
Ceny sprzedaży mięsa drobiowego KONFEKCJA na rynku KRAJOWYM za okres: 22-28.08.2022															
TOWAR	POLSKA			MAKROREGIONY*											
	28.08.2022	21.08.2022	Zmiana ceny [%]	PÓŁNOCNY			CENTRALNY			POŁUD-WSCHOD			ZACHODNI		
				28.08.2022	21.08.2022	Zmiana ceny [%]	28.08.2022	21.08.2022	Zmiana ceny [%]	28.08.2022	21.08.2022	Zmiana ceny [%]	28.08.2022	21.08.2022	Zmiana ceny [%]
tuszkę kurcząt patroszonych 65% bez szczy	10 325	10 180	1,4	10 679	--	--	10 178	10 205	-0,3	--	--	--	9 939	9 843	1,0
tuszkę kurcząt patroszonych 65% z szczyami	9 844	8 661	13,7	--	--	--	10 410	10 448	-0,4	9 364	9 083	3,1	10 526	10 491	0,3
tuszkę indyków patroszonych 73%	--	--	--	--	--	--	--	--	--	--	--	--	--	--	--
ćwiartki z kurczaka	8 307	8 096	2,6	7 110	7 148	-0,5	8 364	8 352	0,1	7 825	7 837	-0,2	--	--	--
skrzydła z kurczaka	9 132	8 844	3,3	--	8 000	--	9 513	9 090	4,7	6 397	6 387	0,2	8 032	8 437	-4,8
filety z piersi kurczaka	22 306	22 454	-0,7	21 924	21 838	0,4	22 348	22 556	-0,9	21 730	21 440	1,4	22 431	22 415	0,1
nogi z kurczaka	10 456	9 182	13,9	10 674	9 200	16,0	--	--	--	--	--	--	9 170	8 979	2,1
podudzia z kurczaka	9 689	9 734	-0,5	9 116	8 265	10,3	9 802	9 916	-1,1	9 512	9 203	3,4	9 605	9 376	2,4
uda z kurczaka	10 157	10 845	-6,3	9 200	9 250	-0,5	10 226	11 212	-8,8	9 472	9 314	1,7	9 790	9 841	-0,5
filety z piersi indyka	24 937	25 001	-0,3	25 330	25 170	0,6	24 452	--	--	--	--	--	25 027	24 917	0,4
skrzydła z indyka	10 695	10 698	0,0	--	--	--	--	--	--	--	--	--	10 695	10 698	0,0
udźce z indyka	16 597	15 987	3,8	17 200	17 390	-1,1	--	--	--	--	--	--	15 539	15 442	0,6
podudzia z indyka	--	--	--	--	--	--	--	--	--	--	--	--	--	--	--
wątroby z kurczaka	5 174	5 136	0,7	--	--	--	5 470	5 440	0,6	5 118	5 145	-0,5	4 792	4 676	2,5
wątroby z indyka	6 807	6 559	3,8	--	--	--	--	--	--	--	--	--	6 379	6 500	-1,9

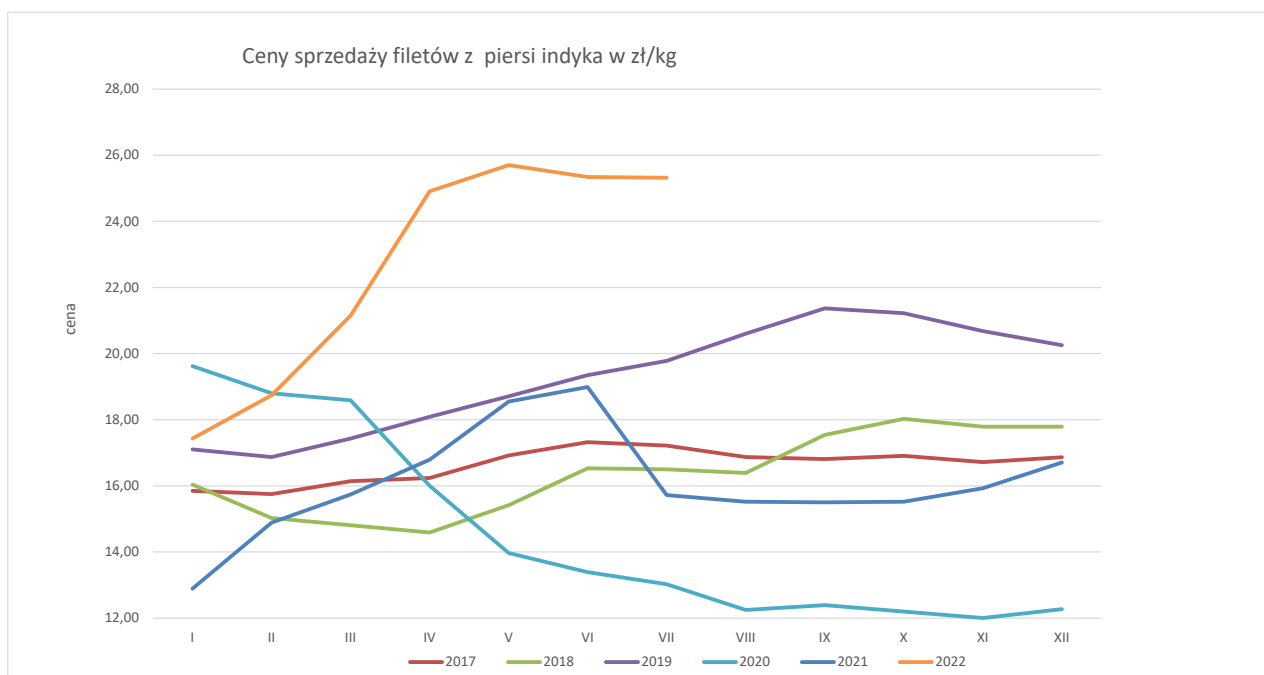
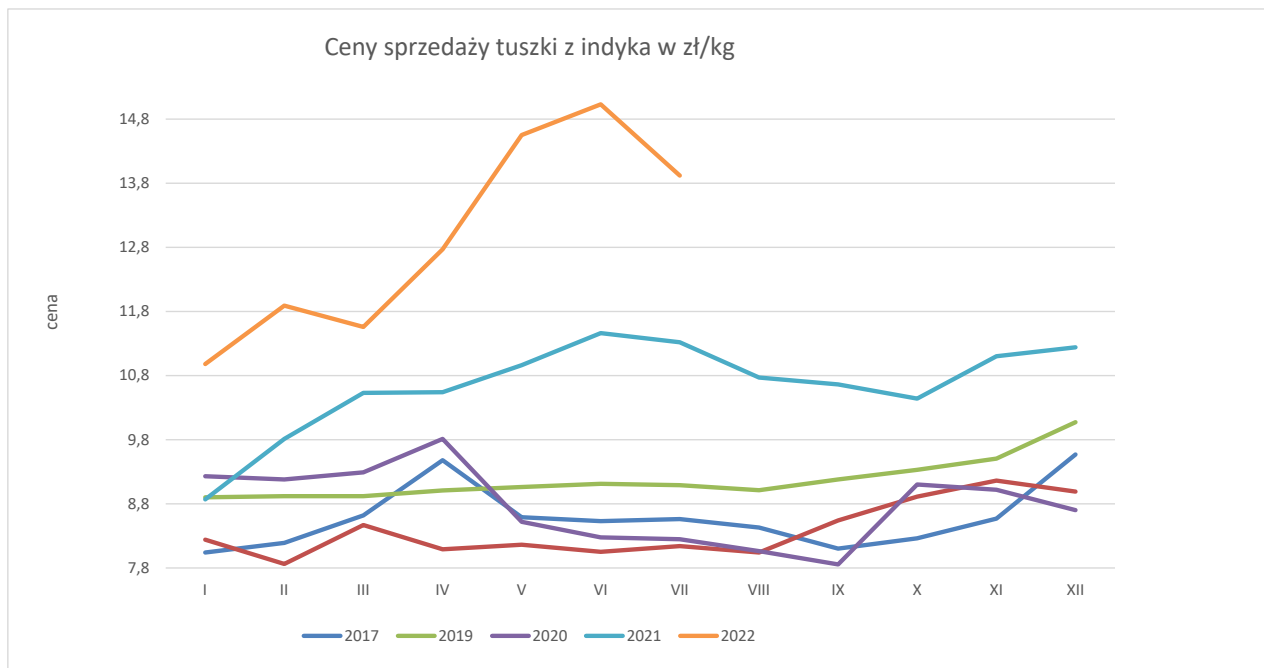




**CENA SPRZEDAŻY [zł/tonę]**

ROK	STYCZEŃ	LUTY	MARZEC	KWIECIEŃ	MAJ	CZERWIEC	LIPIEC	SIERPIEŃ	WRZESIEŃ	PAŹDZIERNIK	LISTOPAD	GRUDZIEŃ
<b>Ćwiartki z kurczaka</b>												
2017	3365,8	3379,0	3519,6	3491,2	3475,5	3626,0	3654,8	3626,4	3563,3	3450,8	3436,7	3250,4
2018	3236,1	3323,0	3442,3	3302,7	3320,9	3407,5	3528,8	3625,9	3690,4	3475,4	3406,8	3187,8
2019	3271,5	3415,3	3658,8	3954,4	4026,7	4126,3	4261,4	4194,9	4128,2	3897,0	3801,0	3948,8
2020	3927,7	3875,9	4085,7	3172,6	3221,1	3563,6	3790,3	3330,5	3503,9	3064,5	3033,5	2962,5
2021	3621,0	3955,8	4202,4	4519,9	4880,2	5030,8	5047,0	4618,0	4188,9	4103,0	4802,2	5259,1
2022	5344,1	5776,6	7395,1	8085,0	7581,8	7352,2	7252,2					
<b>Filety z piersi kurczaka</b>												
2017	12559,2	12802,0	13153,1	13263,3	13324,9	13538,2	13862,8	13896,0	13899,9	13821,6	13906,2	13820,8
2018	13739,5	13984,2	14179,7	14506,9	15034,5	15693,5	15993,9	15799,3	15492,7	14249,3	13516,3	12881,8
2019	13156,5	13666,2	13976,1	14041,6	14092,2	13756,5	13844,4	13643,6	13445,4	12578,3	12284,0	12635,5
2020	12560,9	12841,9	13507,3	11613,3	11690,3	12053,0	12131,3	12132,4	12151,2	11234,9	10645,3	10633,9
2021	12398,9	12537,6	13223,0	13954,9	15123,5	15742,4	16200,9	15525,1	14570,2	14314,9	15284,3	15518,4
2022	15965,2	16695,6	21125,1	23363,2	23017,1	22048,5	21919,50					
<b>Nogi z kurczaka</b>												
2017	5314,3	5019,0	5271,6	5202,0	5165,0	5179,6	5372,2	5469,8	5247,8	5364,1	5296,6	5182,8
2018	5153,2	5160,1	5262,8	5072,9	5125,2	5805,7	5399,8	5433,5	5835,1	5574,5	5735,1	5576,3
2019	5617,1	5788,1	5972,0	5763,6	5989,8	6281,3	6252,9	5983,8	5897,1	5745,3	5457,0	5667,4
2020	5869,8	5469,2	5930,2	5130,2	4947,0	4854,8	5463,6	5022,0	5069,4	4822,4	5007,4	5120,6
2021	5592,4	5877,9	6399,8	7054,4	7244,5	7356,8	7728,7	7506,8	7097,3	6623,5	7010,3	7235,7
2022	7457,1	7998,4	9837,7	10838,3	10719,2	10310,9	10998,1					
<b>Podudzia z kurczaka</b>												
2017	5453,6	5010,0	5051,4	5388,5	5250,6	5076,9	5269,9	5150,0	5210,4	5052,1	5119,1	4964,4
2018	5015,8	5000,8	4938,1	5150,2	5331,6	5436,6	5282,5	5530,5	5399,4	5199,7	5140,1	5033,8
2019	4961,7	5117,3	5248,5	5395,4	5283,9	5454,2	5510,2	5542,3	5373,0	5253,5	5198,9	5305,2
2020	5356,8	5329,9	5583,9	4916,4	4772,1	5162,7	5206,1	4890,0	4862,9	4713,4	4703,2	4736,7
2021	5229,3	5622,4	5739,5	6095,4	6543,5	6764,5	6758,2	6257,6	6257,6	5629,4	6089,2	6336,3
2022	6721,5	6833,9	8301,2	9502,5	9253,9	8966,8	9560,5					
<b>Uda z kurczaka</b>												
2017	5511,6	5386,5	5415,7	5409,4	5460,1	5407,9	5420,0	5378,3	5388,4	5430,4	5394,7	5516,0
2018	5405,1	5357,4	5391,8	5513,5	5563,3	5597,9	5718,8	5841,3	5959,3	5635,6	5663,9	5630,7
2019	5416,8	5572,8	5706,1	5744,9	5715,8	5736,8	5748,4	5791,9	5776,4	5594,4	5481,3	5556,6
2020	5637,9	5545,5	5686,5	5033,9	4995,4	5270,3	5393,5	5485,7	5198,3	4913,1	4788,9	4978,0
2021	5263,7	5295,6	5520,9	6312,1	6910,7	7035,9	7032,0	6952,5	6782,3	6637,5	6895,8	7012,4
2022	7136,3	7698,7	9358,7	10733,5	10799,3	10337,1	10134,4					
<b>Filety z piersi indyka</b>												
2017	15851,9	15747,5	16140,9	16240,3	16924,7	17321,7	17217,4	16868,3	16806,4	16910,8	16722,9	16865,3
2018	16041,1	15026,6	14804,7	14741,7	15421,0	16528,6	16502,1	16394,6	17543,7	18032,3	17792,9	17789,6
2019	17100,2	16872,6	17434,4	18087,6	18712,8	19354,5	19781,5	20602,5	21365,9	21217,0	20679,7	20254,7
2020	19616,4	18801,5	18583,0	16001,0	13974,6	13390,9	13025,9	12249,9	12391,1	12197,5	12006,6	12271,4
2021	12891,3	14899,2	15743,3	16789,8	18554,7	18986,1	17101,9	15723,8	14928,6	15520,7	15927,4	16708,1
2022	17434,1	18736,2	21147,2	24909,8	25698,6	25339,9	25316,1					
<b>Udźce z indyka</b>												
2017	8486,9	9012,7	9193,1	9662,6	9633,7	8880,2	8290,4	7476,4	7598,4	8341,1	8857,4	8854,0
2018	8900,2	8649,6	8886,4	8750,6	8873,1	8730,3	8332,8	8290,3	9008,9	9286,7	9250,8	9414,9
2019	9346,8	9680,9	9898,5	10076,7	10018,1	9894,7	10062,5	9461,2	10280,3	10299,0	10419,0	10426,8
2020	10313,6	10126,9	10425,2	8902,5	7618,7	7488,6	7222,8	6847,9	7019,0	7717,8	7710,2	7538,2
2021	8343,6	10043,2	10759,7	11109,4	12174,0	12034,3	10981,9	10317,2	9531,7	10302,4	10972,4	11347,9
2022	12357,4	14476,0	16590,7	18448,1	18338,6	17672,3	17109,0					
<b>Podudzia z indyka</b>												
2017	3999,0	4286,1	4459,8	4616,7	4654,8	4357,1	4475,3	4421,7	4298,7	4587,5	4634,9	4759,6
2018	4694,7	4484,7	4499,5	4478,4	4553,7	4593,5	4627,0	4529,0	4968,1	5157,6	5046,3	4971,1
2019	5176,5	5236,1	5306,0	5436,6	5606,2	5592,9	5572,4	5591,3	5748,6	5772,6	5679,0	5706,1
2020	5562,3	5579,7	5753,7	5457,3	5014,7	4826,4	4513,5	4113,1	4237,0	4339,4	4505,8	4386,4
2021	4887,6	5749,0	6048,7	6224,2	6880,7	6835,5	6273,0	5937,2	5560,6	5667,0	6021,5	5964,8
2022	6899,4	7870,4	8963,8	9696,8	9874,4	9671,1	10134,4					





ZINTEGROWANY SYSTEM ROLNICZEJ INFORMACJI RYNKOWEJ

Porównanie aktualnych cen skupu i sprzedaży drobiu z zakładów drobiarskich (22-28.08.2022r) z cenami w analogicznym okresie 2020 i ubiegłym tygodniem i miesiącem

Towar	CENA [zł/kg]					OBROTY	
	28-8-2022	21-8-2022	29-8-2021	10-7-2022	Zmiana miesięczna	Zmiana tygodniowa	Zmiana roczna
Kurczęta typu brojler	6,08	6,07	4,16	6,12	-0,7%	0,2%	46,3%
Indory	8,43	8,47	5,10	8,67	-2,8%	-0,5%	65,2%
Indyczki	8,61	8,61	4,93	8,56	0,6%	0,0%	74,7%
Kaczki typu brojler	7,38	7,37	4,98	7,38	-0,1%	0,1%	48,1%
Tuszki kurcząt patroszonych 65% bez szyji	10,28	10,13	6,81	9,84	4,5%	1,5%	51,0%
Tuszki kurcząt patroszonych 65% z szyjami	9,40	9,35	6,04	8,70	8,0%	0,5%	55,6%
Ćwiartki z kurczaka	6,89	6,92	4,41	7,07	-2,5%	-0,4%	56,3%
Filety z piersi kurczaka	21,42	21,40	14,93	21,02	1,9%	0,1%	43,5%
Filety z piersi indyka	24,77	24,86	15,44	25,38	-2,4%	-0,4%	60,4%
Skrzydła z indyka	10,65	10,67	6,57	10,90	-2,3%	-0,2%	62,1%
Udźce z indyka	16,48	16,90	9,85	17,83	-7,6%	-2,5%	67,3%
Podudzia z indyka	9,40	9,38	6,12	9,90	-5,0%	0,2%	53,5%



4.

Miesięczne ceny tuszek z kurcząt (65%) w UE (za 100kg)

MN/100 KG		lipiec	sierpień	wrzesień	październik	listopad	grudzień	styczeń	luty	marzec	kwiecień	maj	czerwiec	lipiec	change -1 year
Belgium	EUR	180,25	173,71	173,65	182,10	180,12	188,62	194,89	206,09	226,44	239,47	234,71	232,54	226,96	25,9%
Bulgaria	EUR	159,80	159,44	154,94	153,22	152,08	155,56	163,25	181,17	208,10	231,23	223,19	219,56	218,41	36,7%
Bulgaria	BGN	312,53	311,83	303,03	299,67	297,43	304,25	319,28	354,33	407,00	452,24	436,51	429,41	427,17	36,7%
Czechia	EUR	181,58	180,75	178,57	177,15	179,50	175,62	184,42	189,72	192,58	217,60	231,42	247,47	250,36	37,9%
Czechia	CZK	4653,41	4603,50	4532,95	4516,08	4557,06	4438,54	4518,66	4638,15	4815,24	5317,24	5721,65	6117,32	6159,16	32,4%
Denmark	EUR	240,94	234,64	248,26	252,16	245,02	244,18	257,84	272,41	274,19	302,98	333,74	337,23	330,53	37,2%
Denmark	DKK	1791,97	1744,97	1846,10	1875,94	1822,23	1815,81	1918,52	2026,94	2040,09	2253,92	2483,20	2508,71	2459,96	37,3%
Germany	EUR	307,45	309,00	310,80	314,03	316,07	321,97	328,74	334,25	345,19	355,13	383,32	394,00	396,71	29,0%
Ireland	EUR	214,62	212,30	212,68	215,40	214,91	216,10	217,65	219,23	220,66	221,65	225,28	236,45	242,96	13,2%
Greece	EUR	203,96	205,50	204,11	205,83	208,71	210,87	214,31	222,32	226,59	228,05	233,93	201,48	176,04	-13,7%
Spain	EUR	163,08	143,49	147,46	156,80	171,52	174,38	172,64	175,05	197,67	218,61	229,01	213,03	224,94	+37,9%
France	EUR	235,00	235,00	235,00	235,00	235,00	235,00	235,00	235,00	250,32	275,00	286,13	298,33	300,00	+27,7%
Croatia	EUR	189,66	191,62	191,69	193,89	199,87	203,55	205,29	203,42	204,11	216,62	240,97	246,44	256,90	+35,5%
Croatia	HRK	1422,94	1436,55	1436,33	1456,74	1502,80	1530,87	1544,48	1532,50	1545,03	1637,50	1815,94	1854,43	1931,84	+35,8%
Italy	EUR	250,97	251,55	251,17	253,03	268,60	282,58	310,97	322,79	356,45	369,87	348,03	330,23	317,45	+26,5%
Cyprus	EUR	228,94	228,94	228,94	228,94	228,94	229,54	229,12	234,06	235,60	236,83	236,51	236,25	236,41	+3,3%
Lithuania	EUR	174,23	168,89	158,33	150,83	157,37	161,03	172,34	173,24	194,31	209,60	216,53	214,85	210,83	+21,0%
Hungary	EUR	156,86	158,50	158,27	153,21	152,48	156,87	168,31	181,84	180,04	207,57	211,42	219,14	226,86	+44,6%
Hungary	HUF	55974,99	55837,11	55703,57	55253,73	55548,65	57640,53	60485,24	64927,96	67802,56	77732,82	81193,64	87027,84	91457,81	+63,4%
Malta	EUR	216,67	217,21	224,56	221,67	230,11	233,01	240,75	264,04	284,62	294,66	300,00	300,00	300,00	+38,5%
Netherlands	EUR	174,00	174,00	174,00	174,00	174,00	174,00	174,00	174,00	174,00	174,00	174,00	174,00	174,00	+0,0%
Austria	EUR	290,62	289,05	291,71	290,63	292,89	292,60	295,19	304,44	302,89	326,87	337,94	353,94	359,56	+23,7%
Poland	EUR	154,14	138,30	121,81	125,05	139,72	146,99	159,67	174,21	200,13	219,19	205,58	197,47	188,96	+22,6%
Poland	PLN	702,59	631,88	555,86	574,48	649,02	679,04	727,22	793,19	950,09	1019,20	956,75	917,16	899,63	+28,0%
Portugal	EUR	170,89	159,08	154,73	170,73	191,40	195,00	194,35	192,86	223,34	245,00	248,71	250,00	249,44	+46,0%
Romania	EUR	150,94	155,76	158,13	155,95	156,34	156,74	162,16	168,92	179,26	191,06	204,40	207,72	205,57	+36,2%
Romania	RON	743,52	766,81	782,15	771,62	773,77	775,74	801,97	835,46	887,01	944,71	1010,99	1027,08	1015,48	+36,6%
Slovenia	EUR	243,27	238,83	241,18	247,03	254,01	257,89	254,38	256,07	267,82	279,70	295,86	295,42	299,61	+23,2%
Slovakia	EUR	191,69	190,18	190,34	190,32	200,26	197,21	196,41	206,63	209,37	221,63	226,44	251,13	255,81	+33,4%
Finland	EUR	309,32	310,23	309,66	310,29	310,07	310,23	315,72	316,19	318,37	326,88	331,56	339,25	343,42	+11,0%
Sweden	EUR	273,67	284,28	281,12	287,11	283,80	283,25	298,99	291,15	290,77	297,61	357,59	357,59	356,09	+30,1%
Sweden	SEK	2789,97	2905,19	2858,70	2888,03	2849,93	2911,03	3093,90	3069,00	3066,06	3068,93	3747,94	3788,83	3765,77	+35,0%
EU	EUR	204,89	199,25	196,65	199,60	206,68	211,21	218,70	225,36	242,36	258,53	262,12	260,15	259,56	+26,7%



5.

**Polski eksport, import mięsa drobiowego i podrobów (0207) i drobiu żywego (0105) za I-VI 2022r**  
(dane wstępne w trakcie weryfikacji-mogą być obarczone błędami)

Mięso drobiowe - kod CN 0207							
WAŻNIEJSZE KRAJE							
EKSPORT							
I-VI 2021r				I-VI 2022r			
Kraj	Wartość [tys. EUR]	Wartość [tys. PLN]	Wolumen [tony]	Kraj	Wartość [tys. EUR]	Wartość [tys. PLN]	Wolumen [tony]
<b>OGÓLEM</b>	<b>1 221 729</b>	<b>5 546 857</b>	<b>705 170</b>	<b>OGÓLEM</b>	<b>1 958 417</b>	<b>9 026 129</b>	<b>753 522</b>
Niemcy	252 995	1 148 966	115 004	Niemcy	421 607	1 942 748	131 833
Wielka Brytania	155 250	705 488	60 232	Wielka Brytania	278 446	1 283 115	76 454
Francja	140 734	638 723	60 124	Francja	236 257	1 089 218	72 818
Holandia	133 809	607 633	72 777	Holandia	214 815	989 556	75 307
Republika Czeska	68 895	312 779	34 658	Republika Czeska	99 048	456 701	32 929
Hiszpania	55 180	250 465	23 462	Hiszpania	86 948	400 699	27 513
Słowacja	41 361	187 708	22 392	Belgia	63 210	291 383	25 627
Belgia	39 213	178 056	20 517	Słowacja	58 784	271 049	22 116
Ghana	37 369	169 558	42 321	Irlandia	46 335	213 817	11 133
Litwa	29 535	134 072	18 586	Litwa	40 761	187 764	16 783
Rumunia	26 730	121 330	17 442	Węgry	39 183	180 402	14 999
Irlandia	24 912	113 221	8 422	Włochy	36 035	165 838	12 919
Węgry	24 408	110 656	11 614	Rumunia	35 951	165 304	14 780
Kongo (d.Zair)	17 787	80 700	19 551	Ghana	29 758	137 167	28 598
Ukraina	15 519	70 414	45 720	Austria	25 569	117 747	7 803
Austria	15 238	69 170	6 091	Kongo (d.Zair)	24 085	111 793	20 478
<i>dane wstępne</i>							

Mięso drobiowe - kod CN 0207							
WAŻNIEJSZE KRAJE							
IMPORT							
I-VI 2021r				I-VI 2022r			
Kraj	Wartość [tys. EUR]	Wartość [tys. PLN]	Wolumen [tony]	Kraj	Wartość [tys. EUR]	Wartość [tys. PLN]	Wolumen [tony]
<b>OGÓLEM</b>	<b>44 877</b>	<b>203 887</b>	<b>33 286</b>	<b>OGÓLEM</b>	<b>56 958</b>	<b>262 327</b>	<b>34 911</b>
Niemcy	20 748	94 104	16 125	Niemcy	19 001	87 309	15 398
Ukraina	5 929	27 037	3 255	Ukraina	15 880	73 425	7 433
Holandia	2 769	12 559	1 814	Francja	3 137	14 374	1 283
Republika Czeska	2 597	11 832	1 627	Włochy	2 947	13 570	1 561
Włochy	2 405	10 919	2 147	Węgry	2 805	12 942	2 076
Węgry	2 112	9 610	1 995	Tajlandia	2 520	11 587	803
Dania	2 111	9 592	2 029	Holandia	2 205	10 202	1 110
Francja	1 432	6 509	935	Słowacja	1 747	8 028	432
Brazylia	992	4 521	410	Dania	1 343	6 197	1 640
Hiszpania	852	3 886	531	Brazylia	1 069	4 918	341
Słowacja	494	2 254	201	Belgia	998	4 569	895
Belgia	464	2 112	624	Hiszpania	935	4 301	558
Tajlandia	460	2 084	213	Republika Czeska	602	2 752	239
Wielka Brytania	299	1 357	360	Wielka Brytania	452	2 066	331
Szwecja	294	1 331	197	Litwa	449	2 081	381
Irlandia	271	1 231	233	Irlandia	369	1 703	206
<i>dane wstępne</i>							



drób żywy - kod CN 0105							
WAŻNIEJSZE KRAJE							
EKSPORT							
I-VI 2021r				I-VI 2022r			
Kraj	Wartość [tys. EUR]	Wartość [tys. PLN]	Wolumen [tony]	Kraj	Wartość [tys. EUR]	Wartość [tys. PLN]	Wolumen [tony]
<b>OGÓLEM</b>	<b>34 436</b>	<b>156 407</b>	<b>18 513</b>	<b>OGÓLEM</b>	<b>35 641</b>	<b>163 991</b>	<b>17 623</b>
Niemcy	20 297	92 083	14 136	Niemcy	25 583	117 603	15 594
Ukraina	7 206	32 764	936	Ukraina	4 233	19 532	471
Holandia	2 252	10 216	2 381	Litwa	2 880	13 254	442
Litwa	2 184	10 004	622	Węgry	1 158	5 352	74
Słowacja	943	4 287	137	Białoruś	839	3 856	83
Łotwa	621	2 802	205	Holandia	617	2 866	938
Węgry	592	2 697	68	Republika Czeska	164	754	12
Republika Czeska	150	683	5	Austria	45	207	1
Rumunia	112	506	16	Dania	41	189	1
Austria	26	118	1	Słowacja	32	150	2
Białoruś	21	98	1	Włochy	26	120	3
Francja	17	78	1	Estonia	23	107	1

drób żywy - kod CN 0105							
WAŻNIEJSZE KRAJE							
IMPORT							
I-VI 2021r				I-VI 2022r			
Kraj	Wartość [tys. EUR]	Wartość [tys. PLN]	Wolumen [tony]	Kraj	Wartość [tys. EUR]	Wartość [tys. PLN]	Wolumen [tony]
<b>OGÓLEM</b>	<b>78 410</b>	<b>355 957</b>	<b>56 317</b>	<b>OGÓLEM</b>	<b>98 627</b>	<b>454 274</b>	<b>76 876</b>
Holandia	19 356	87 969	15 014	Holandia	16 564	76 241	12 510
Niemcy	15 518	70 423	5 208	Niemcy	14 713	67 624	8 120
Węgry	10 806	49 087	10 630	Węgry	14 095	64 749	11 332
Republika Czeska	8 726	39 522	7 829	Republika Czeska	13 642	62 992	12 818
Dania	5 238	23 738	633	Słowacja	9 245	42 527	11 568
Francja	4 857	22 070	1 112	Dania	6 748	31 076	727
Słowacja	4 068	18 413	8 119	Litwa	6 489	29 932	13 130
Wielka Brytania	2 556	11 596	3 001	Wielka Brytania	6 088	28 073	14
Austria	2 464	11 216	94	Francja	3 893	17 982	1 159
Litwa	2 301	10 469	192	Austria	3 551	16 524	932
Belgia	797	3 616	282	Hiszpania	1 215	5 562	332
Szwecja	391	1 778	1 597	Portugalia	913	4 176	899
Włochy	384	1 745	566	Szwecja	510	2 377	1 206
Portugalia	368	1 673	178	Łotwa	325	1 513	1 122

dane wstępne

### Dodatkowe informacje.

Badanie cen zakupu i sprzedaży w zakładach mięsnych prowadzone jest na reprezentatywnej próbie. Ceny zakupu rejestrowane są wg klas jakości handlowej EUROP zgodnie z rozporządzeniem Parlamentu Europejskiego i Rady (UE) nr 1308/2013 z dnia 17 grudnia 2013 r. ustanawiającego wspólną organizację rynków produktów rolnych oraz uchylającego rozporządzenia Rady (EWG) nr 922/72, (EWG) nr 234/79, (WE) nr 1037/2001 i (WE) nr 1234/2007 (Dz. Urz. UE L 347 z 20.12.2013, str. 671) i rozporządzeniem Komisji (WE)

*nr 1249/2008 z dnia 10 grudnia 2008 r. r. ustanawiającym szczegółowe zasady wdrożenia wspólnotowych klasyfikacji tusz wołowych, wieprzowych i baranich oraz raportowania ich cen (Dz. U. Nr L 337 z 16.12.2008, str. 3, z późn.zm.) oraz rozporządzeniem Ministra Rolnictwa i Rozwoju Wsi z dnia 4 lutego 2009 r. w sprawie szczegółowych warunków ustalania klasy jakości handlowej tusz wieprzowych (Dz.U. z 19.02.2009 r., Nr 28, poz. 181).*

*Ceny zakupu zbierane są dla masy poubojowej schłodzonej.*

**Ceny zakupu i sprzedaży nie zawierają podatku VAT.**

**Daty prezentowane w tabelach oznaczają ostatni dzień analizowanego tygodnia (poniedziałek - niedziela).**