

MINISTERSTWO ROLNICTWA I ROZWOJU WSI

Departament Rynków Rolnych

ZINTEGROWANY SYSTEM

ROLNICZEJ INFORMACJI RYNKOWEJ

(podstawa prawna: Ustawa o rolniczych badaniach rynkowych z dnia 30 marca 2001 r. z późn. zm.)

WYDZIAŁ INFORMACJI RYNKOWEJ



Rynek cukru

NR 9/2021

25 października 2021 r.

Notowania za wrzesień 2021 r.

Badanie cen sprzedaży i wielkości obrotu cukrem prowadzone jest we wszystkich zakładach produkujących cukier, na podstawie ustawy z dnia 30 marca 2001 r. o rolniczych badaniach rynkowych (Dz. U. z 2015 r. poz. 1160) oraz rozporządzenia MRiRW z dnia 8 marca 2021 r. w sprawie zbieranych danych rynkowych (Dz. U. z 2021, poz. 589).

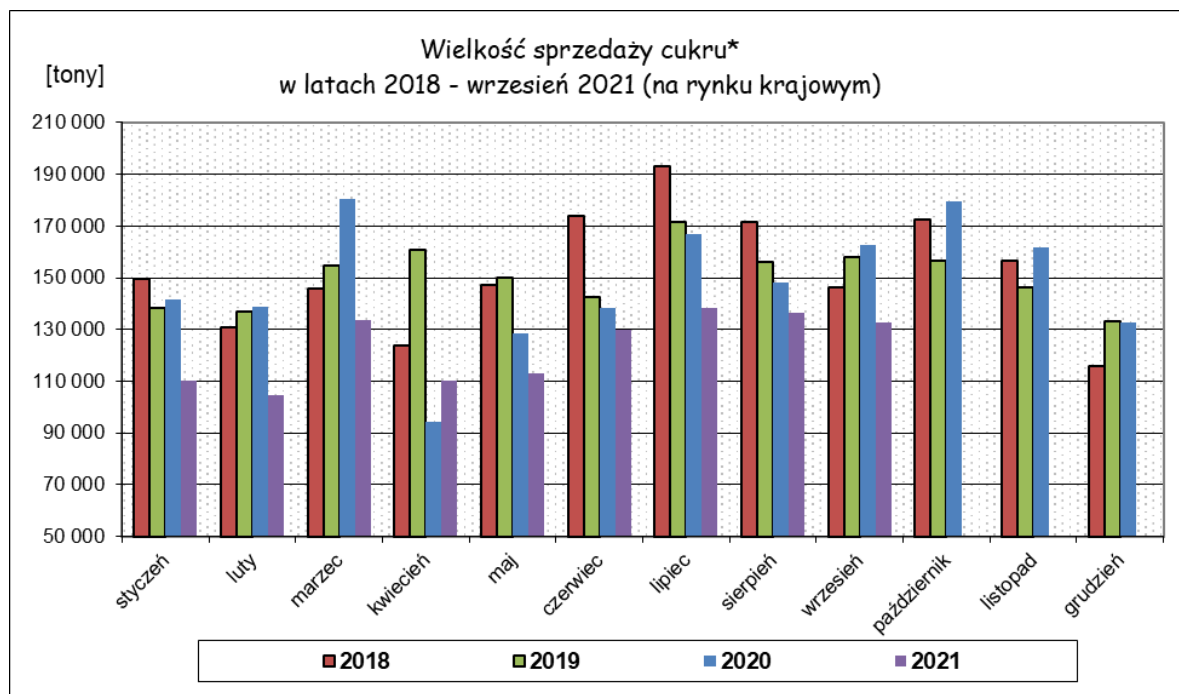
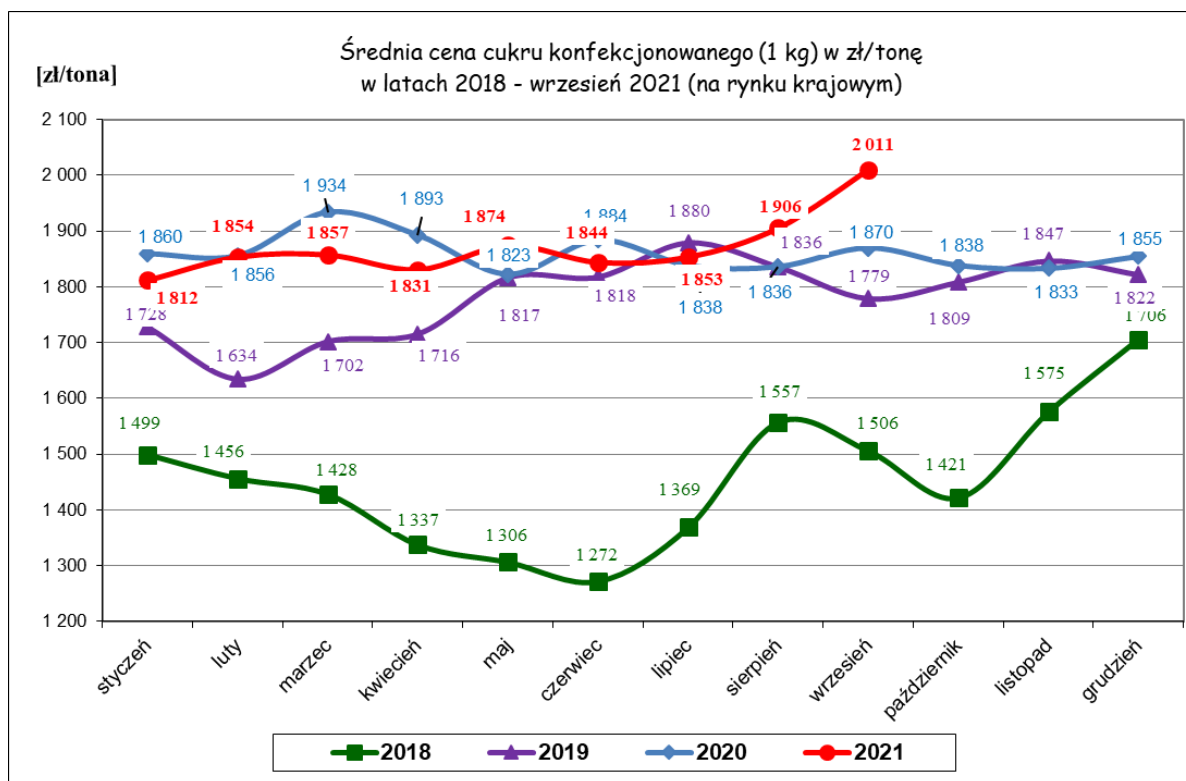
Cena sprzedaży cukru wyrażona w zł/tonę, określona jest jako średnia cena **netto** otrzymywana przez producentów w okresie zbierania danych rynkowych. Okres zbierania danych obejmuje miesiąc kalendarzowy, a cykl publikacji jest miesięczny.

Tab. 1. Średnia cena* (netto) oraz wielkość sprzedaży cukru białego w sierpniu 2021 r. (kraj)

Rodzaj opakowania	CENA [zł/tona]		Miesięczna zmiana ceny [%]	ILOŚĆ [tony]		Miesięczna zmiana ilości [%]	Strukt. obrot. [%]	
	wrzesień 2021	sierpień 2021		wrzesień 2021	sierpień 2021		wrzesień 2021	sierpień 2021
Cukier konfekcjonowany								
paczkowany(1kg)	2 011	1 906	5,5	37 221	40 336	-7,7	28,0	29,6
Cukier pozostały								
w workach	1 917	1 897	1,0	28 727	28 790	-0,2	21,6	21,1
luzem + big bag	1 750	1 735	0,9	66 773	67 152	-0,6	50,3	49,3
			RAZEM	132 721	136 278	-2,6	100,0	100,0

* - Cena sprzedaży cukru, wyrażona w zł/tonę, określona jest jako średnia cena netto otrzymywana przez producentów w okresie zbierania danych rynkowych.

Uwaga! - worki - opakowania od 2 do 799 kg, najczęściej 25 lub 50 kg; big bag - opakowania powyżej 800 kg.



* Podane wielkości dotyczą sprzedaży cukru białego ogółem na rynku krajowym.

Tab. 2 Średnia cena zakupu CUKRU BIAŁEGO przez podmioty handlu detalicznego (sieci handlowe).

PRODUKT	CENA [zł/tona]		Miesięczna zmiana ceny [%]
	wrzesień 2021	sierpień 2021 r.	
Cukier biały konfekcjonowany (1 kg)	1 910	1 868	2,2

Tab. 3 Polski handel zagraniczny cukrem (kod CN 1701) w I-VIII 2021 r.*

Dane są w trakcie weryfikacji i mogą być obarczone istotnymi błędami!
ważniejsze państwa

EKSPORT					
I-VIII 2020 r.			I-VIII 2021 r.*		
Kraj	Wartość [tys. EUR]	Wolumen [tony]	Kraj	Wartość [tys. EUR]	Wolumen [tony]
OGÓLEM	147 673	370 074	OGÓLEM	181 954	438 953
w tym:			w tym:		
UE-27	86 586	197 027	UE-27	98 581	220 657
Niemcy	27 988	63 741	Niemcy	35 623	81 643
Rumunia	18 847	42 052	Węgry	14 371	31 069
Węgry	12 282	27 299	Rumunia	11 368	24 383
Grecja	4 802	11 816	Grecja	5 871	13 324
Litwa	4 544	11 781	Słowacja	5 859	13 392
Republika Czeska	3 714	9 259	Republika Czeska	5 595	13 416
Państwa spoza UE	61 087	173 047	Państwa spoza UE	83 373	218 296
w tym:			w tym:		
Izrael	22 835	63 543	Izrael	36 784	91 961
Egipt	7 440	24 147	Ukraina	9 672	27 061
Szwajcaria	6 309	20 315	Kuwejt	5 238	14 337
Kuwejt	5 547	15 480	Szwajcaria	4 613	13 496
Arabia Saudyjska	4 498	12 744	Gruzja	4 137	11 375
Kosowo	2 802	8 455	Arabia Saudyjska	3 330	8 748

* - dane wstępne

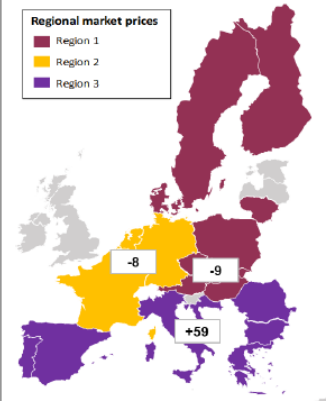
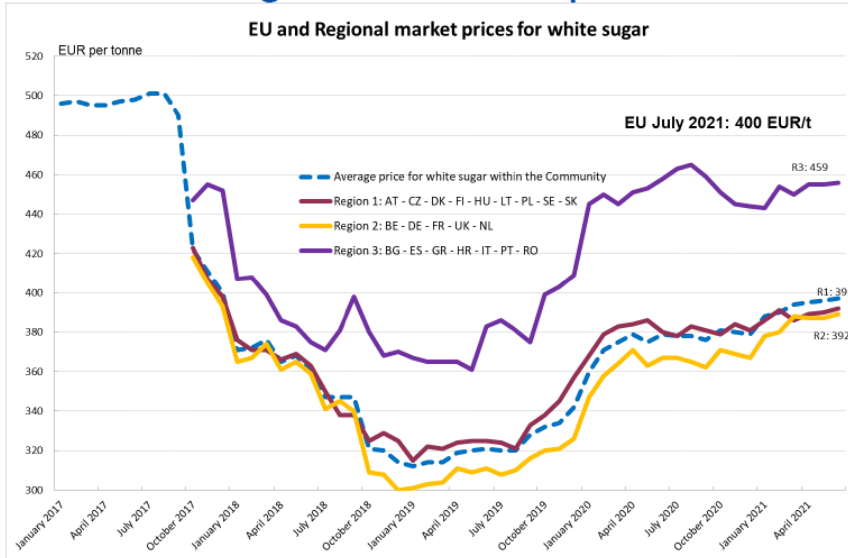
ważniejsze państwa

IMPORT					
I-VIII 2020 r.			I-VIII 2021 r.*		
Kraj	Wartość [tys. EUR]	Wolumen [tony]	Kraj	Wartość [tys. EUR]	Wolumen [tony]
OGÓLEM	61 308	151 833	OGÓLEM	50 003	127 057
w tym:			w tym:		
UE-27	43 787	108 545	UE-27	36 828	96 789
Niemcy	23 757	63 187	Niemcy	23 651	64 695
Republika Czeska	7 727	17 030	Republika Czeska	2 698	4 465
Litwa	4 591	10 877	Litwa	2 432	6 030
Państwa spoza UE	17 522	43 288	Państwa spoza UE	13 175	30 268
w tym:			w tym:		
Laos	10 049	29 000	Suazi	7 719	21 716
Ukraina	2 594	7 160	Mauritius	3 694	6 323
Mauritius	1 244	1 991	Kolumbia	437	710

* - dane wstępne

4. Średnie ceny cukru białego w Unii Europejskiej.

EU and Regional market prices for white sugar



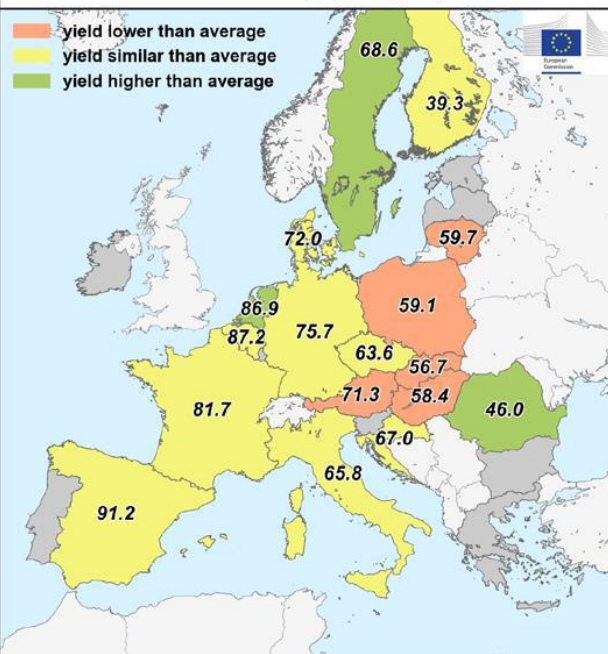
Differences between EU average price and regional average prices



Prognoza z lipca 2021r.

Sugar beet - yield forecast 2021

MARS forecast versus average yield (t/ha) 2016 - 2020



MARS Bulletin Vol. 29 No.7 (2021)

Biuletyn „*Rynek cukru*” ukazuje się co miesiąc.
Wydawca: Ministerstwo Rolnictwa i Rozwoju Wsi
Departament Rynków Rolnych
Wydział Informacji Rynkowej
ul. Wspólna 30, 00-930 Warszawa
tel. 22 623-21-69

Autorzy: Adam Pachnicki; email: Adam.Pachnicki@minrol.gov.pl

Warunki otrzymywania biuletynu: Biuletyn jest udostępniany wszystkim zainteresowanym bezpłatnie.