

ZINTEGROWANY SYSTEM ROLNICZEJ INFORMACJI RYNKOWEJ

RYNEK JAJ SPOŻYWCZYCH

NR 32/2022

19.08.2022 r.

Notowania za okres: 08.08 – 14.08.2022 r.

Biuletyn tygodniowy.

Informacje zamieszczane w niniejszym biuletynie przekazywane są przez podmioty włączone do Zintegrowanego Systemu Rolniczej Informacji Rynkowej (ZSRIR).

Podstawy prawne:

- ustawa z dnia 30 marca 2001 r. o rolniczych badaniach rynkowych (Dz.U. 2015, poz. 1160 – tekst jednolity);
- rozporządzenie Ministra Rolnictwa i Rozwoju Wsi z dnia 8 marca 2021 r. w sprawie zbieranych danych rynkowych (Dz. U. z 2021 r., poz. 589).

Spis treści

| | |
|---|---|
| 1. Ceny sprzedaży w zakładach pakowania jaj | 3 |
| 1.1 Średnie ceny sprzedaży jaj spożywczych | 3 |
| 1.2. Graficzna prezentacja średniej krajowej ceny sprzedaży netto (bez VAT) jaj spożywczych klasy A w zakładach pakowania | 4 |
| 2. Ceny skupu jaj w zakładach przetwórstwa jaj | 6 |
| 3. Średnie ceny zakupu jaj spożywczych płacone przez podmioty handlu detalicznego | 7 |
| 4. Polski handel jajami (PCN 0407) w I - VI 2022 r. (dane wstępne*) | 8 |

Dodatkowe informacje

Badanie cen skupu i sprzedaży prowadzone jest na reprezentatywnej grupie.

Średnie ceny liczone są jako średnia ważona.

1. Ceny sprzedaży w zakładach pakowania jaj

1.1 Średnie ceny sprzedaży jaj spożywczych

[zł/100 szt.]

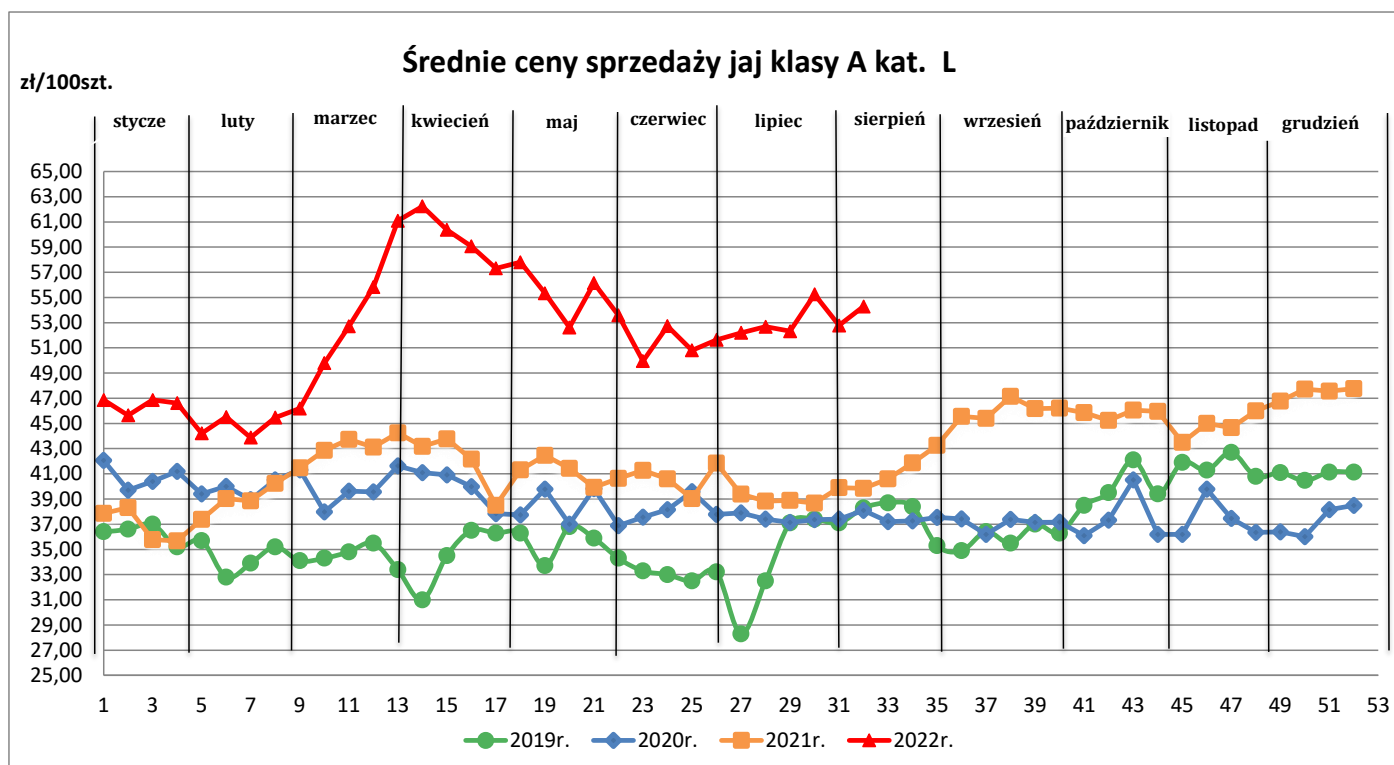
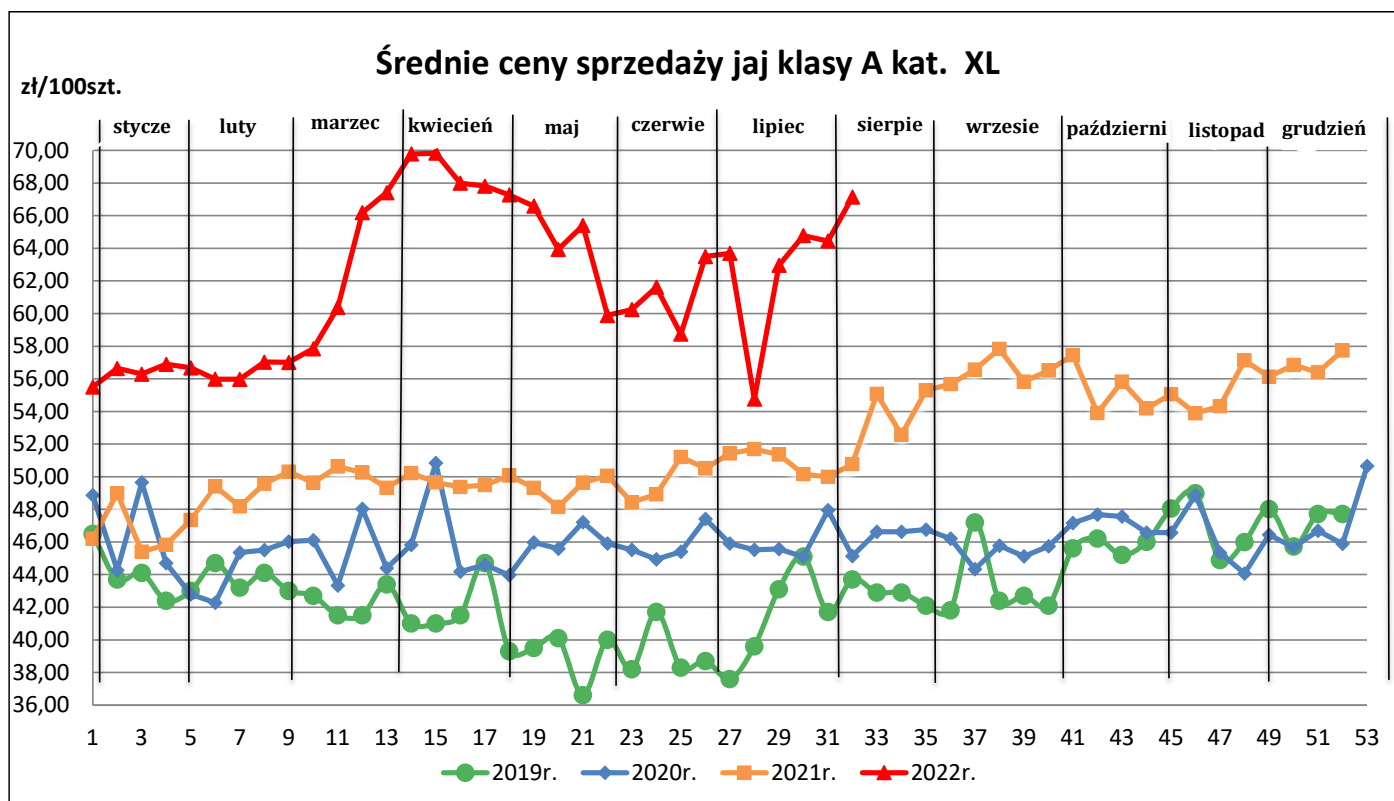
| Towar: | Cena w zł/100szt. | | Zmiana [%] |
|----------|--|------------|------------|
| | 14.08.2022 | 07.08.2022 | |
| | Jaja klasy XL wg systemów chowu (krajowe): | | |
| klatkowy | 67,14 | 64,45 | 4,2 |

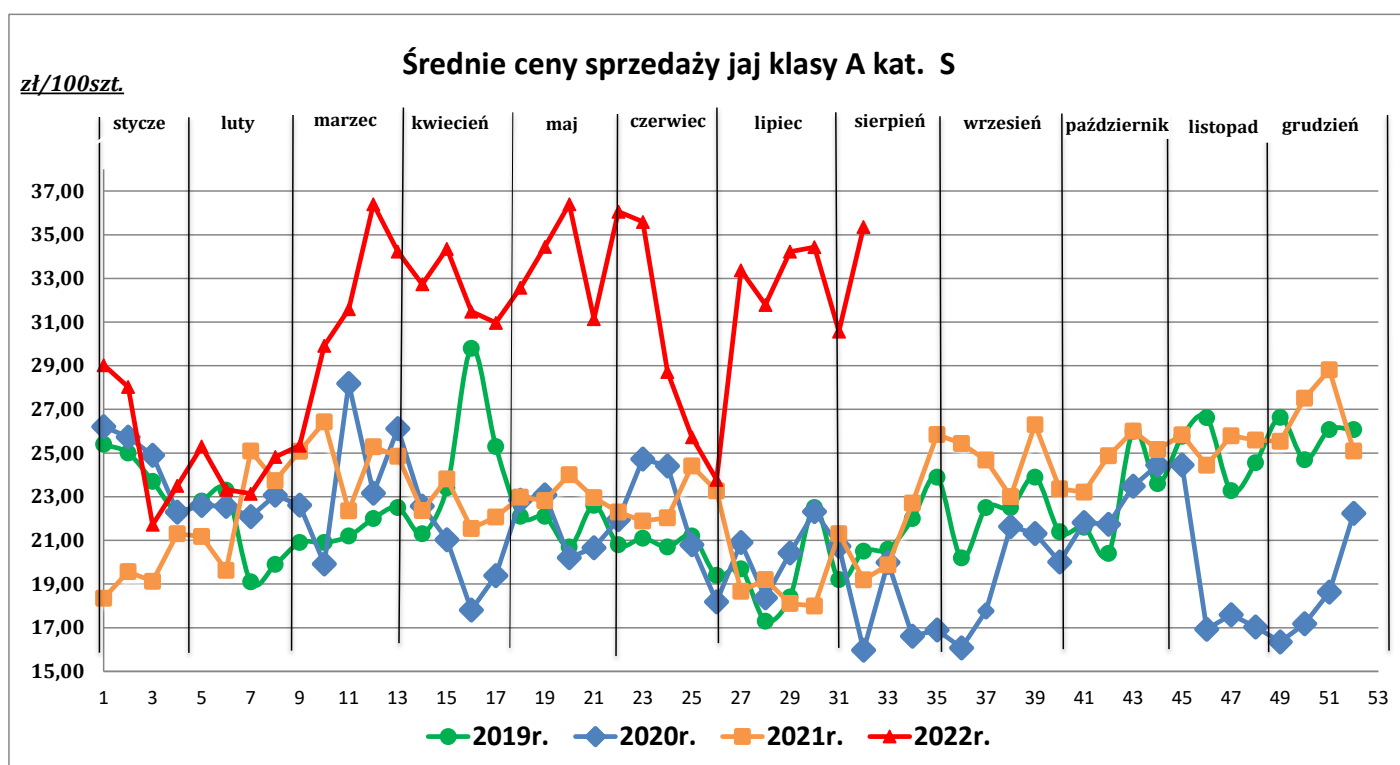
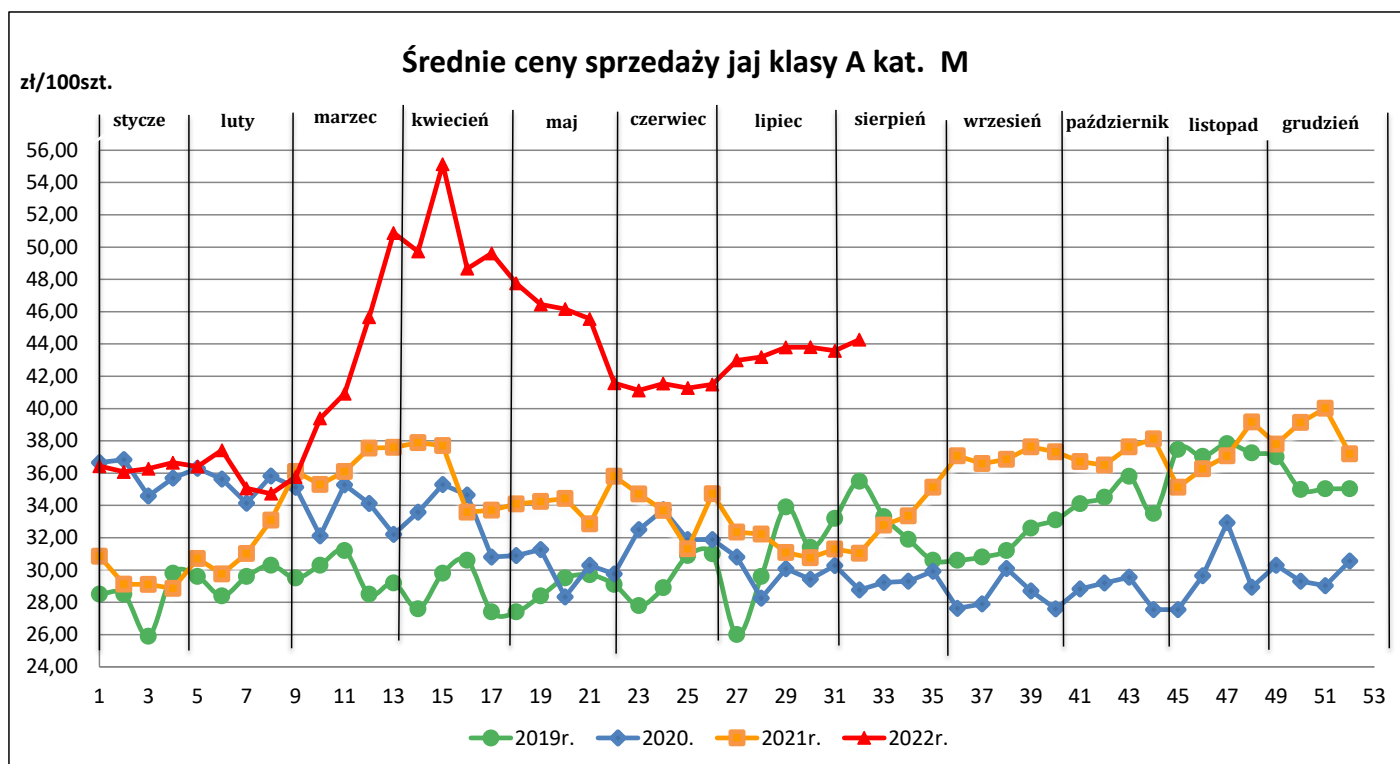
| Towar: | Cena w zł/100szt. | | Zmiana [%] |
|--------------|---|------------|------------|
| | 14.08.2022 | 07.08.2022 | |
| | Jaja klasy L wg systemów chowu (krajowe): | | |
| klatkowy | 54,29 | 52,78 | 2,9 |
| ściółkowy | 64,90 | 65,69 | -1,2 |
| wolny wybieg | 70,26 | 70,32 | -0,1 |

| Towar: | Cena w zł/100szt. | | Zmiana [%] |
|--------------|---|------------|------------|
| | 14.08.2022 | 07.08.2022 | |
| | Jaja klasy M wg systemów chowu (krajowe): | | |
| klatkowy | 44,27 | 43,58 | 1,6 |
| ściółkowy | 57,92 | 55,67 | 4,0 |
| wolny wybieg | 64,85 | 63,43 | 2,2 |
| ekologiczny | 85,90 | 87,24 | -1,5 |

| Towar: | Cena w zł/100szt. | | Zmiana [%] |
|----------|---|------------|------------|
| | 14.08.2022 | 07.08.2022 | |
| | Jaja klasy S wg systemów chowu (krajowe): | | |
| klatkowy | 35,36 | 30,57 | 15,7 |

1.2. Graficzna prezentacja średniej krajowej ceny sprzedaży netto (bez VAT) jaj spożywczych klasy A w zakładach pakowania





*wykresy (chów klatkowy)

Informacja:

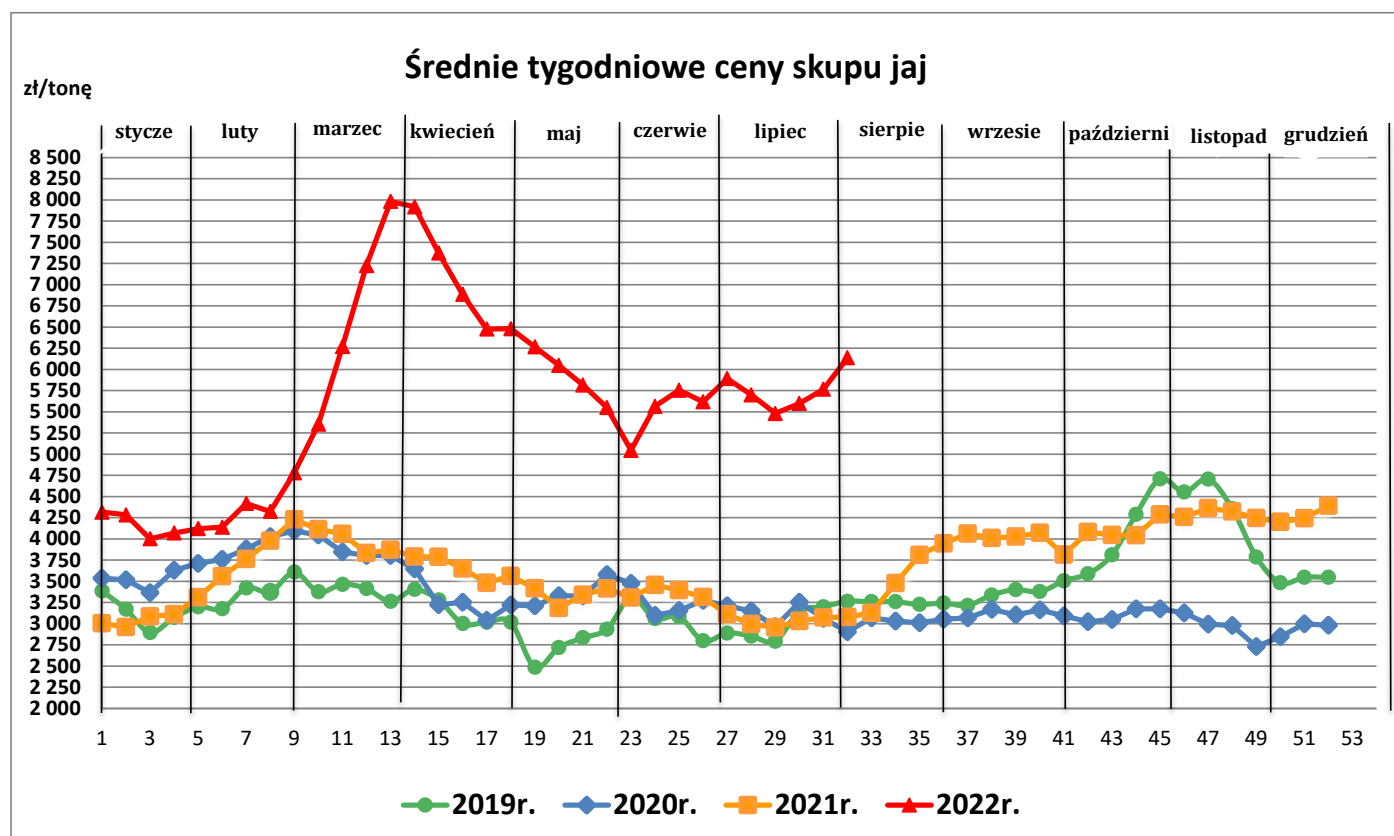
Aktualnie dostępne średnie ceny sprzedaży jaj spożywczych w poszczególnych państwach Unii Europejskiej zostały zamieszczone w wersji EXCEL biuletynu.

2. Ceny skupu jaj w zakładach przetwórstwa jaj

Ceny w okresie: 08.08 – 14.08.2022 r.

[zł/tona]

| Towar | 14.08.2022 | 07.08.2022 | zm. ceny % |
|----------------------|------------|------------|------------|
| Jaja do przetwórstwa | 6 136,00 | 5 766,00 | 6,4 |

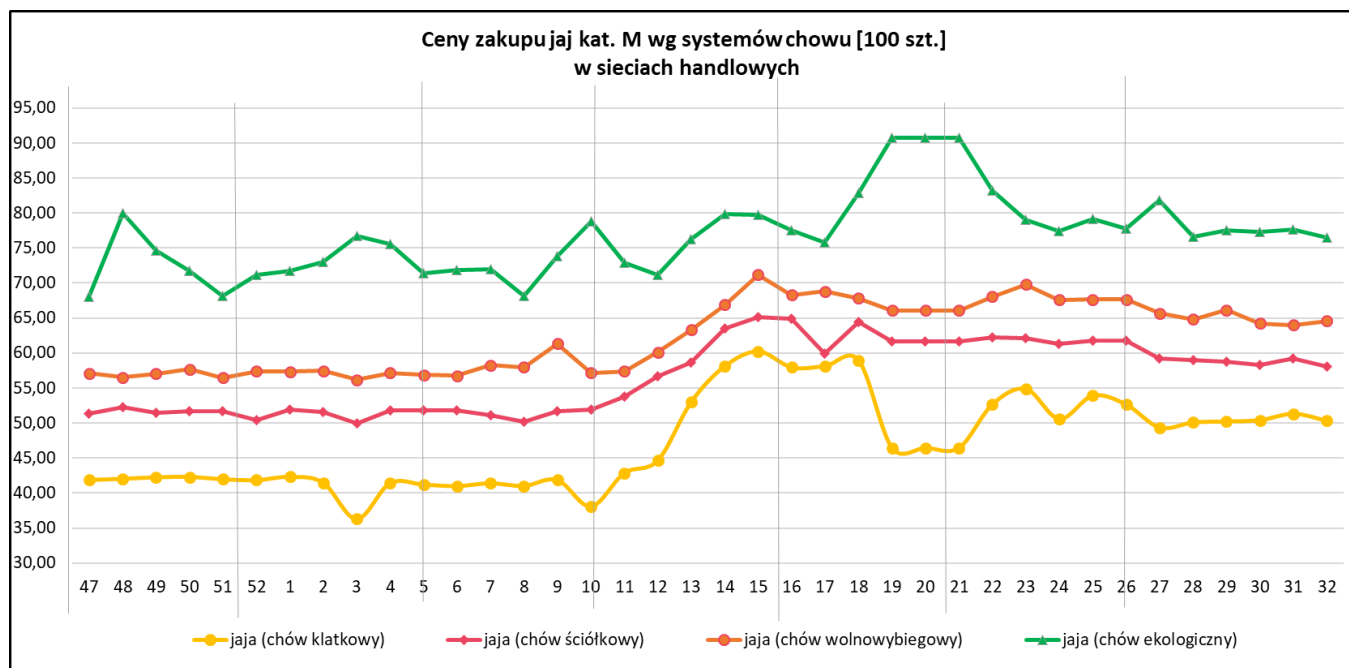


3. Średnie ceny zakupu jaj spożywczych płacone przez podmioty handlu detalicznego

| Towar: | Cena w zł/100szt. | | Zmiana [%] |
|--------------|--|------------|------------|
| | 14.08.2022 | 07.08.2022 | |
| | Jaja klasy L wg systemów chowu (krajowe): | | |
| klatkowy | 61,05 | 61,38 | -0,5 |
| ściółkowy | 67,23 | 67,98 | -1,1 |
| wolny wybieg | 71,57 | 71,52 | 0,1 |
| ekologiczny | * | * | -- |

| Towar: | Cena w zł/100szt. | | Zmiana [%] |
|--------------|--|------------|------------|
| | 14.08.2022 | 07.08.2022 | |
| | Jaja klasy M wg systemów chowu (krajowe): | | |
| klatkowy | 50,32 | 51,33 | -2,0 |
| ściółkowy | 58,04 | 59,19 | -1,9 |
| wolny wybieg | 64,60 | 63,99 | 1,0 |
| ekologiczny | 76,49 | 77,59 | -1,4 |

* - z uwagi na ustawowy wymóg nieidentyfikowalności danych, ceny nie podano



4. Polski handel jajami (PCN 0407) w I - VI 2022 r. (dane wstępne*)

| EKSPORT | | | IMPORT | | | | | | | | |
|------------------|--------------------|----------------|------------------|--------------------|----------------|------------------|--------------------|----------------|------------------|--------------------|----------------|
| I - VI 2021 r. | | | I - VI 2022 r. | | | I - VI 2021 r. | | | I - VI 2022 r. | | |
| Kraj | Wartość [tys. EUR] | Wolumen [tony] | Kraj | Wartość [tys. EUR] | Wolumen [tony] | Kraj | Wartość [tys. EUR] | Wolumen [tony] | Kraj | Wartość [tys. EUR] | Wolumen [tony] |
| OGÓŁEM | 94 156 | 73 041 | OGÓŁEM | 168 603 | 103 054 | OGÓŁEM | 22 706 | 13 089 | OGÓŁEM | 23 895 | 9 594 |
| Niemcy | 23 736 | 15 356 | Holandia | 40 248 | 27 864 | Holandia | 4 995 | 2 357 | Holandia | 4 605 | 1 077 |
| Holandia | 18 511 | 15 603 | Niemcy | 39 866 | 20 578 | Włochy | 4 314 | 456 | Włochy | 3 837 | 352 |
| Węgry | 7 740 | 6 597 | Francja | 14 890 | 10 030 | Niemcy | 3 501 | 2 960 | Niemcy | 3 779 | 2 140 |
| Republika Czeska | 6 331 | 5 799 | Singapur | 11 346 | 6 521 | Litwa | 3 038 | 2 838 | Litwa | 2 764 | 1 769 |
| Singapur | 5 394 | 4 937 | Republika Czeska | 8 912 | 6 358 | Francja | 2 204 | 1 475 | Łotwa | 2 628 | 1 565 |
| Belgia | 4 047 | 3 129 | Wielka Brytania | 8 715 | 4 299 | Łotwa | 1 083 | 1 108 | Francja | 1 320 | 135 |
| Włochy | 3 151 | 2 659 | Węgry | 7 597 | 5 069 | Republika Czeska | 823 | 726 | Ukraina | 1 166 | 921 |
| Rumunia | 2 755 | 2 289 | Włochy | 5 337 | 4 104 | Dania | 729 | 251 | Dania | 912 | 147 |
| Wielka Brytania | 2 564 | 1 189 | Rumunia | 4 337 | 3 030 | Belgia | 541 | 162 | Republika Czeska | 811 | 629 |
| Francja | 2 066 | 1 782 | Belgia | 4 290 | 2 812 | Węgry | 437 | 35 | Belgia | 579 | 167 |
| Słowacja | 1 708 | 1 491 | Litwa | 2 251 | 1 126 | Słowacja | 403 | 85 | Węgry | 435 | 42 |
| Liberia | 1 690 | 1 493 | Austria | 2 062 | 1 451 | | | | | | |
| Litwa | 1 497 | 1 085 | Gambia | 1 552 | 1 029 | | | | | | |
| Bułgaria | 1 372 | 896 | Łotwa | 1 510 | 717 | | | | | | |
| Gambia | 1 287 | 1 122 | Grecja | 1 494 | 822 | | | | | | |
| Arabia Saudyjska | 1 229 | 1 152 | Ukraina | 1 486 | 379 | | | | | | |
| Ukraina | 996 | 336 | Irak | 1 171 | 287 | | | | | | |
| Chorwacja | 779 | 720 | Hiszpania | 1 132 | 512 | | | | | | |
| Mołdowa | 687 | 226 | Izrael | 1 105 | 494 | | | | | | |
| Grecja | 676 | 460 | Hongkong | 1 054 | 719 | | | | | | |
| Hongkong | 662 | 674 | Liberia | 1 019 | 734 | | | | | | |
| | | | Bułgaria | 958 | 723 | | | | | | |
| | | | Białoruś | 932 | 203 | | | | | | |

Wykorzystanie możliwe wyłącznie z dokładnym podaniem źródła.

Biuletyn „**Rynek jaj spożywczych**” ukazuje się w każdy czwartek

Wydawca:

Ministerstwo Rolnictwa i Rozwoju Wsi, ul. Wspólna 30; 00-930 Warszawa

Departament Rynków Rolnych.

tel. (022) 623-16-33, fax (022) 623-27-06

Internet: [strona ZSRIR](#); E-mail: biuletyn@minrol.gov.pl

Autor:

Anna Pankiewicz, tel. (022) 623-16-33; E-mail: anna.pankiewicz@minrol.gov.pl

Warunki otrzymywania biuletynu:

Biuletyn udostępniany jest wszystkim zainteresowanym bezpłatnie.