

SZKOLENIE PODSTAWOWE STRAŻAKÓW RATOWNIKÓW OSP

Służba wewnętrzna - musztra Cz. II



Strażak w mundurze powinien być zawsze ubrany zgodnie z regulaminem umundurowania

Strażakom OSP nie wolno nosić:

- części umundurowania w połączeniu z ubiorem cywilnym,
- odzieży specjalnej w miejscach publicznych, o ile nie wynika to z obowiązków służbowych,
- przedmiotów wypychających kieszenie munduru,
- innych przedmiotów niż przewiduje dany ubiór.

- Użytkowane przedmioty umundurowania powinny być czyste, należycie dopasowane i odprasowane.
- Strażak OSP występujący na zewnątrz jednostki w mundurze dba o estetyczne opakowanie niesionych paczek.
- Strażak OSP nie może nosić torebek damskich, siatek i innych tego rodzaju przedmiotów oraz trzymać rąk w kieszeniach.
- Strażak OSP idąc ulicą nie może jeść, pić, palić, czytać, rozmawiać przez telefon.

Alarm jest to umówiony sygnał świetlny lub dźwiękowy (również przekazany drogą telefoniczną lub przez gońca) w celu natychmiastowego i zorganizowanego podjęcia określonego działania.

Rozróżnia się alarmy:

- bojowy - nakazujący podjęcie działań ratowniczych,
- ćwiczebny - zarządzany w celach szkoleniowych oraz kontrolnych.

Zadania Funkcyjnych OSP

Do obowiązków naczelnika należy:

- 1) wnioskowanie do zarządu OSP o wyznaczenie członków OSP do wykonania zadań ratowniczych,
- 2) organizowanie i prowadzenie podstawowego szkolenia ratowniczego członków OSP, drużyny młodzieżowej i kobiecej,
- 3) czuwanie nad przestrzeganiem dyscypliny organizacyjnej przez członków OSP,

4) kierowanie realizacją zadań w zakresie ochrony przeciwpożarowej,

5) kierowanie działaniami ratowniczymi prowadzonymi siłami OSP,

6) dysponowanie sprzętem ratowniczym OSP i nadzór nad jego sprawnością,

7) opracowywanie opinii i wniosków w sprawie stanu ochrony przeciwpożarowej miejscowości będącej siedzibą OSP oraz dotyczących wyposażenia ratowniczego OSP.

Zadania dowódcy plutonu i dowódcy sekcji w ramach przydzielonego pododdziału:

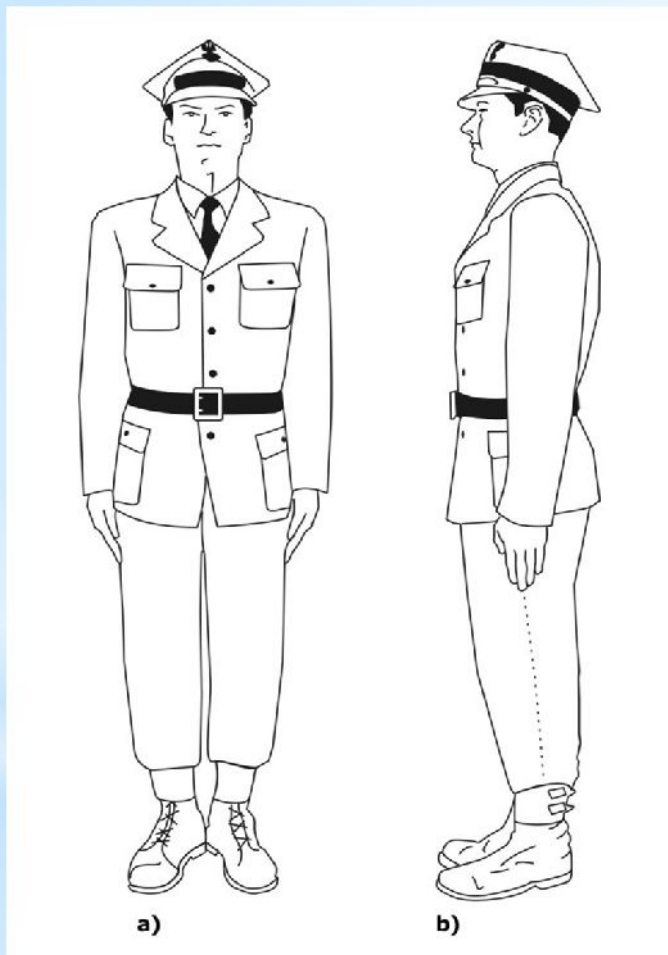
- kierowanie podległymi pododdziałami,
- ustalanie załóg obsługujących przydzielony sprzęt,
- dowodzenie załogami JOT w czasie działań ratowniczych i zabezpieczających,
- współdziałanie na przydzielonym odcinku działania z innymi służbami,
- prowadzenie szkolenia zgodnie z wewnętrznymi ustaleniami,
- nadzorowanie sprawności oraz prawidłowej eksploatacji i konserwacji sprzętu,

- utrzymanie dyscypliny oraz dbanie o właściwą atmosferę i koleżeństwo,
- informowanie naczelnika OSP o brakach i niedociągnięciach i wnioskowanie sposobu ich usunięcia,
- nadzorowanie, utrzymania porządku i czystości na terenie i w obiektach przydzielonych podległemu pododdziałowi ,
- prowadzenie niezbędnej dokumentacji ustalonej przez naczelnika OSP.

Zadania ratowników OSP:

- wykonywać rozkazy i polecenia dowódców oraz przestrzegać wymaganej dyscypliny,
- przybyć niezwłocznie do wyznaczonego miejsca na zarządzony alarm,
- sprawdzić sprzęt i wyposażenie przydzielone do obsługi,
- uzyskać niezbędne wykszolenie,
- przestrzegać zasad i przepisów BHP,
- poddać się badaniom lekarskim,
- dbać o powierzony sprzęt i wyposażenie oraz mienie OSP,
- dbać o dobre imię OSP oraz wykazywać się koleżeństwem i zrozumieniem wobec kolegów.

Musztra Indywidualna i Zbiorowa



Postawa zasadnicza -
to pozycja przyjmowana
przez strażaków do
wykonania nakazanych
czynności lub do wystąpień
służbowych.

Strażak w postawie zasadniczej.

Widok: a) z przodu;

b) z boku.

Musztra Indywidualna i Zbiorowa c.d.

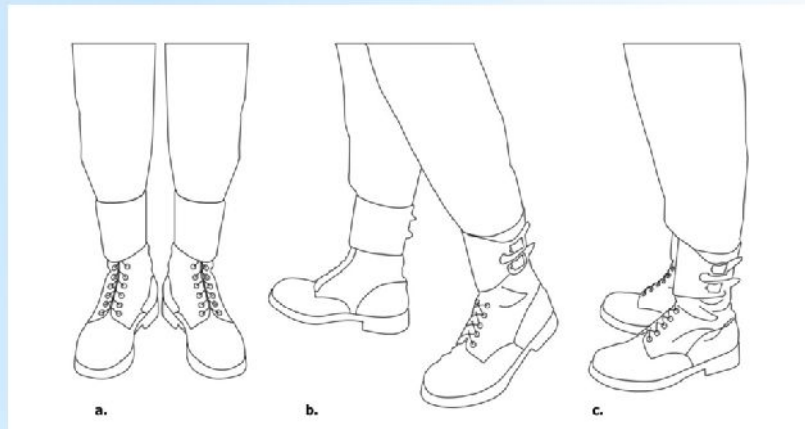


Postawa swobodna -

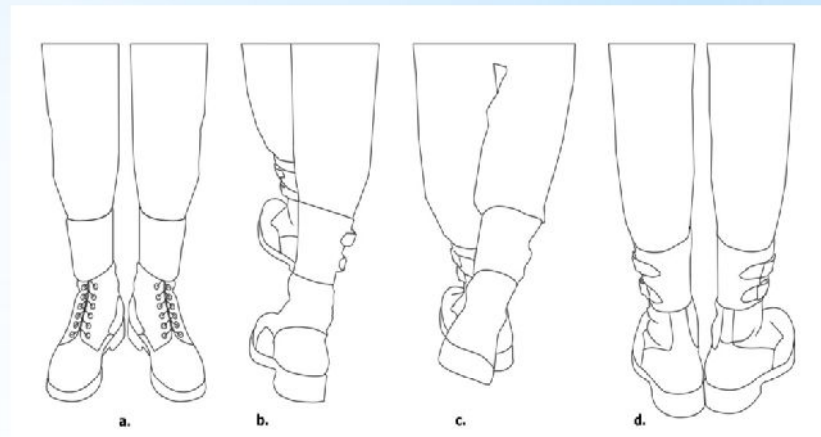
to pozycja umożliwiająca strażakowi częściowy odpoczynek podczas wykonywania regulaminowych czynności, wystąpień służbowych oraz uroczystości.

Strażak w postawie swobodnej

Musztra Indywidualna i Zbiorowa c.d.




Układ stóp w czasie
wykonywania
zwrotów w prawo



Układ stóp w czasie
wykonywania
zwrotu w tył

Musztra Indywidualna i Zbiorowa c.d.



Strażacy oddają honory w nakryciu i bez nakrycia głowy - zarówno w miejscu, jak i w marszu

Strażak salutujący w miejscu


Marsz rozpoczyna się z postawy zasadniczej lewą nogą. Wykonuje się go krokiem defiladowym lub zwykłym, natomiast marsz w miejscu — tylko krokiem zwykłym. Marsz poprzedza komenda np.: „**Pododdział, kierunek na wprost** (w lewo, w prawo, w tył na lewo, w tył na prawo, w lewo w skos, w prawo w skos) — **MARSZ**” lub „**Pododdział, za mną - MARSZ**”.

Po każdej komendzie pierwsze trzy kroki wykonuje się krokiem defiladowym na wprost (z wyjątkiem marszu w miejscu).

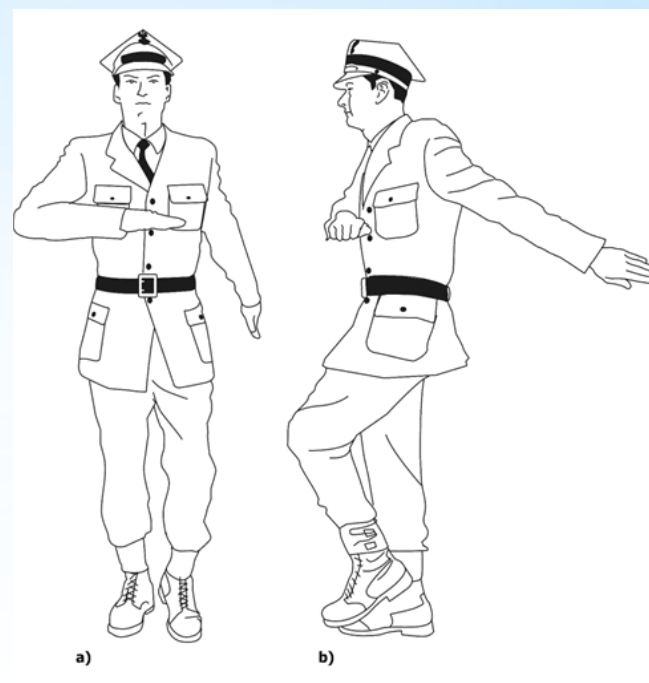
Krok defiladowy stosuje się :

- a) rozpoczynając marsz (pierwsze trzy kroki);
- b) w marszu po komendzie „**BACZNO**”;
- c) w marszu po zapowiedzi komendy dotyczącej zatrzymania się ;
- d) w czasie występowania z (wstępując do) szyku.

Funkcjonariusz, rozpoczynając marsz krokiem defiladowym, podnosi stopa na wysokość około 10 cm i stawia je sprawnie z lekkim przybiciem. Tułów ma wyprostowany, pierś podana do przodu, wzrok skierowany na wprost.




Funkcjonariusz
podczas marszu
krokiem
defiladowym.




Funkcjonariusz podczas
marszu w miejscu.

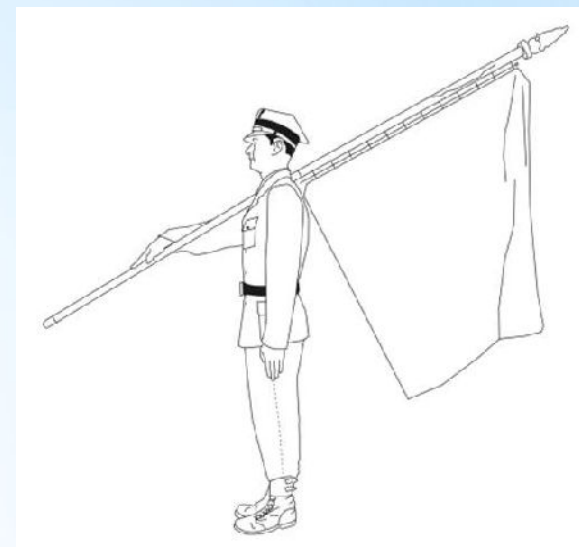
Chwyty sztandarem



Sztandarowy
ze sztandarem
w postawie
zasadniczej.

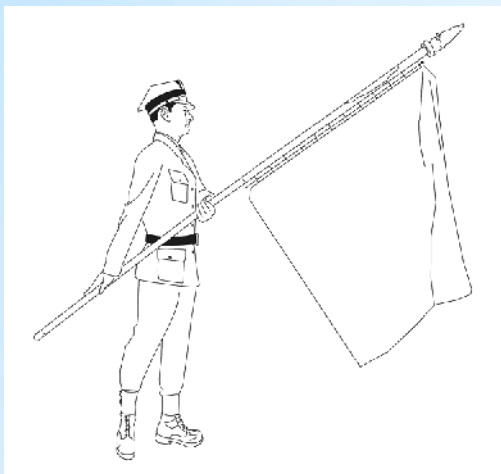


Sztandarowy
ze sztandarem
w postawie
„prezentuj”.



Sztandarowy ze
sztandarem
w postawie
„na rami ”.

Chwyty sztandarem



Sztandarowy salutuj cy sztandarem w miejscu przez pochylenie

KONIEC