



Projekt graficzny i zabezpieczenia

Świadectwo ukończenia szkoły artystycznej
ART/10

Elementy widoczne w świetle widzialnym
Świadectwo ukończenia szkoły artystycznej ART/10

	
ŚWIADECTWO UKOŃCZENIA SZKOŁY ARTYSTYCZNEJ	
..... imię (imiona) i nazwisko	
..... data urodzenia numer PESEL
w roku szkolnym / ukończył.....	
..... nazwa szkoły	
kierunek *	
.....	
.....	
w	woj.
na podstawie uchwały Rady Pedagogicznej z dnia r.	
Świadectwo potwierdza zrealizowanie podstawy programowej kształcenia ogólnego dla szkoły podstawowej. W zakresie zajęć edukacyjnych ogólnokształcących świadectwo:	
– jest dokumentem potwierdzającym ukończenie szkoły podstawowej i posiadanie wykształcenia podstawowego;	
– jest równoważne świadectwu ukończenia szkoły podstawowej z wyróżnieniem.	
..... miejscowość dnia r.
Nr	DYREKTOR
 m.p.
Kwalifikacja pełna na poziomie trzecim Polskiej Ramy Kwalifikacji i europejskich ram kwalifikacji pieczęć, podpis
* Wypełnić w przypadku, gdy szkoła artystyczna prowadzi kształcenie z wyodrębnieniem kierunków.	
ART/10	XXXX YYYY
AA0000000	

[illegible]

[illegible]

Szczególne osiągnięcia

NAUCZYCIEL ***



*** Podpis wychowawcy klasy lub innego nauczyciela wskazanego przez dyrektora szkoły.

Skala ocen:

- 1) zachowanie: wzorowe, bardzo dobre, dobre, poprawne, nieodpowiednie, naganne;
2) zajęcia edukacyjne, religia / etyka: celujący, bardzo dobry, dobry, dostateczny, dopuszczający, niedostateczny;
3) przedmiot główny zajęć edukacyjnych artystycznych – ocena ustalana w trybie egzaminu końcowego:
celujący (25 punktów), bardzo dobry (od 21 do 24 punktów), dobry (od 16 do 20 punktów), dostateczny (od 13 do 15 punktów), dopuszczający (11 i 12 punktów), niedostateczny (od 0 do 10 punktów).

Elementy widoczne w świetle widzialnym


Gilosz i papier świadectwa ukończenia szkoły artystycznej ART/10



Tło giloszowe wykonane w technice druku offsetowego



Gilosz kolor Pantone 374U, linia ramki drukowana z zastosowaniem farby specjalnej widocznej w świetle widzialnym w kolorze czarnym oraz wykazującej luminescencję w promieniowaniu UV w kolorze żółtym



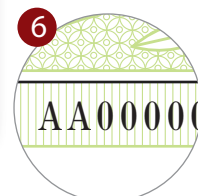
Mikrodruk „Rzeczpospolita Polska” 1 pkt. tylko na pierwszej stronie




Znak RP tylko na pierwszej stronie




Oznaczenie symbolu druku wykonane w technice druku offsetowego



Oznaczenie indywidualne wykonane techniką druku typograficznego z zastosowaniem farby specjalnej widocznej w świetle widzialnym w kolorze czarnym oraz wykazującej luminescencję w promieniowaniu UV w kolorze żółtym



Oznaczenie producenta oraz rok wykonane w technice druku offsetowego



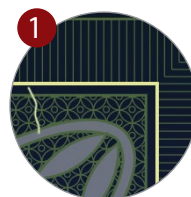

Włókna zabezpieczające widoczne jedynie w świetle widzialnym w kolorze czerwonym i niebieskim



Papier uczulony na działanie odczynników chemicznych z grup: kwasy, zasady, wybielacze/utleniacze, alkohole i inne rozpuszczalniki organiczne

Cechy widoczne w promieniowaniu ultrafioletowym

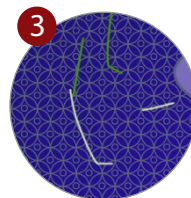
Świadectwa ukończenia szkoły artystycznej



Linia ramki drukowana z zastosowaniem farby specjalnej widocznej w świetle widzialnym w kolorze czarnym oraz wykazującej luminescencję w promieniowaniu UV w kolorze żółtym



Oznaczenie indywidualne wykonane techniką druku typograficznego z zastosowaniem farby specjalnej widocznej w świetle widzialnym w kolorze czarnym oraz wykazującej luminescencję w promieniowaniu UV w kolorze żółtym



Włókna zabezpieczające widoczne jedynie w promieniowaniu UV w kolorze żółtym i zielonym

Elementy widoczne w świetle widzialnym
Znak wodny dwutonowy widoczny w świetle przechodzącym



OPIS TECHNICZNY

1. Format świadectwa 297 x 210 mm.
2. Papier o gramaturze 90 g/m², niewykazujący luminescencji w promieniowaniu UV.
3. Świadectwo pokryte giloszem.
4. Na świadectwie umieszczone godło Polski o wysokości 20 mm, podstawa godła w odległości 59 mm od górnej krawędzi świadectwa. Godło umieszczone na osi świadectwa.
5. Napis "ŚWIADECTWO UKOŃCZENIA SZKOŁY ARTYSTYCZNEJ" złożone krojem pisma Frank Ruhl Libre Medium 22 pkt.
Podstawa wiersza "ŚWIADECTWO UKOŃCZENIA" umieszczona 74,5 mm od górnej krawędzi świadectwa. Wiersz umieszczony na osi świadectwa.
6. Tekst podstawowy złożony krojem pisma Frank Ruhl Libre 10 pkt.
7. Tekst uzupełniający złożony krojem pisma Frank Ruhl Libre 8 pkt
8. Odstępy między wierszami "imię (imiona) i nazwisko", "data urodzenia", wynoszą 12,3 mm. (interlinia 34,8 pkt.)
9. Znak PRK umieszczony w lewym dolnym rogu świadectwa w odległości 37 mm od lewej krawędzi świadectwa, podstawa dolnego wiersza 32 mm od dolnej krawędzi świadectwa.
10. Symbol ART złożony krojem pisma Frank Ruhl Libre Bold 10 pkt. umieszczony na bordiurze gilosza w odległości 37 mm od lewej krawędzi świadectwa, podstawa w odległości 18 mm od dolnej krawędzi świadectwa.
11. Oznaczenie indywidualne - symbol i numer wykonane w technice typografii przy zastosowaniu farb specjalnych. Umieszczony na osi symbolu ART - 38 mm od prawej krawędzi świadectwa.

Druga strona świadectwa

12. Wiersz "WYNIKI KLASYFIKACJI KOŃCOWEJ" złożone krojem pisma Frank Ruhl Libre 11 pkt. Podstawa wiersza umieszczona 42 mm od górnej krawędzi świadectwa.
13. Wiersz "Obowiązkowe zajęcia edukacyjne ..." złożone krojem pisma Frank Ruhl Libre Pogrubiony 10 pkt.
14. Tekst podstawowy złożony krojem pisma Frank Ruhl Libre 10 pkt.
15. Odstępy między wierszami wynoszą 7,5 mm. (interlinia 21,3 pkt.).

Trzecia strona świadectwa

16. Wiersz "Obowiązkowe zajęcia edukacyjne ..." złożone krojem pisma Frank Ruhl Libre Pogrubiony 10 pkt.
17. Tekst podstawowy złożony krojem pisma Frank Ruhl Libre 10 pkt.
18. Odstępy między wierszami wynoszą 11 mm. (interlinia 31,2 pkt.).
19. Tekst uzupełniający złożony krojem pisma Frank Ruhl Libre 8 pkt. i 7 pkt.

Czwarta strona świadectwa

20. Wiersz "Szczególne osiągnięcia" złożony krojem pisma Frank Ruhl Libre Pogrubiony 10 pkt.
21. Tekst podstawowy złożony krojem pisma Frank Ruhl Libre 10 pkt.
22. Odstępy między wierszami wynoszą 6,2 mm. (interlinia 17,6 pkt.).
23. Tekst uzupełniający złożony krojem pisma Frank Ruhl Libre 7 pkt.

Znak PRK - objaśnienie:

Znaki składają się z elementu graficznego przedstawiającego skrót „PRK” w kolorze białym umieszczony w trzech kwadratach w kolorze czarnym (każda litera w osobnym kwadracie), rzymską cyfrę w kolorze czarnym odpowiadającą poziomowi Polskiej Ramy Kwalifikacji, umieszczoną w czwartym kwadracie w kolorze białym z czarnym obramowaniem, oraz z elementu tekstowego umieszczonego pod elementem graficznym.

Całkowita szerokość elementu graficznego wynosi 25 mm. W elemencie graficznym stosuje się czcionkę kroju Arial Bold. Element tekstowy wykonuje się z czcionki kroju Times New Roman w rozmiarze 9 pkt w kolorze czarnym. Krój i rozmiar czcionki elementu tekstowego oraz treść i układ tekstu nie mogą ulec zmianie. Dopuszcza się proporcjonalne powiększenie elementu graficznego maksymalnie do szerokości 30 mm.