



ZINTEGROWANY SYSTEM ROLNICZEJ INFORMACJI RYNKOWEJ

(podstawa prawna: ustawa z dnia 30 marca 2001 r. o rolniczych badaniach rynkowych
Dz. U. Nr 42, poz. 471, z późn. zm.)

PRZEGLĄD RYNKÓW ROLNYCH - informacja syntetyczna -

NR 28/2024

19.07.2024r.

Notowania za okres: 08-14.07.2024 r.

Informacja tygodniowa dotycząca aktualnych cen na podstawowych rynkach rolnych.

Informacje zamieszczane w niniejszym raporcie przekazywane są przez podmioty włączone do Zintegrowanego Systemu Rolniczej Informacji Rynkowej (ZSRIR).

Podstawy prawne:

- ustawa z dnia 30 marca 2001 r. o rolniczych badaniach rynkowych (Dz.U. 2015, poz. 1160 – tekst jednolity);
- rozporządzenie Ministra Rolnictwa i Rozwoju Wsi z dnia 8 marca 2021 r. w sprawie zbieranych danych rynkowych (Dz. U. z 2021 r., poz. 589).

RYNEK MIĘSA WIEPRZOWEGO

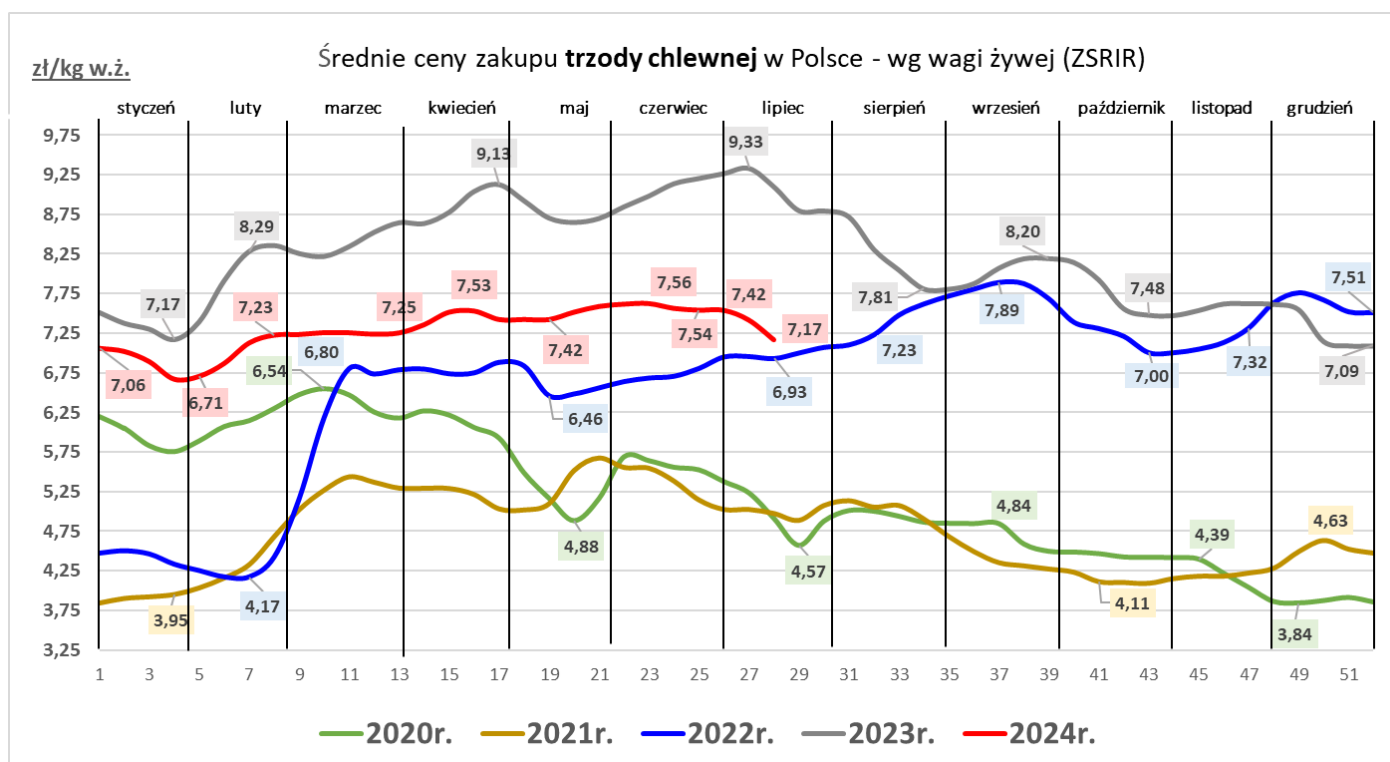
Sygnaly z rynku:

...dalszy spadek ceny zakupu żywca wieprzowego w porównaniu do poprzedniego tygodnia...

... dalszy spadek ceny sprzedaży półtuszy wieprzowych w zakładach mięsnych w porównaniu do poprzedniego tygodnia...

Średnie ceny zakupu tuczników wg klasyfikacji EUROP [wg mpc*]

Towar	CENA [zł/tonę]					OBROTY	
	14.07.2024	07.07.2024	16.07.2023	Zmiana tyg.	Zmiana roczna	Zmiana tyg.	Zmiana roczna
Klasa S	9 277	9 586	11 738	-3,2%	-21,0%	↑	↑
Klasa E	9 189	9 515	11 676	-3,4%	-21,3%	↑	↑
Klasa U	8 859	9 210	11 397	-3,8%	-22,3%	↓	↑
Klasa R	8 525	8 891	11 101	-4,1%	-23,2%	↓	↓
Klasa O	7 711	8 120	10 300	-5,0%	-25,1%	↓	↑
Klasa P	*	*	*	*	*	↔	↔
Klasa S-P	9 188	9 508	11 669	-3,4%	-21,3%	↑	↑

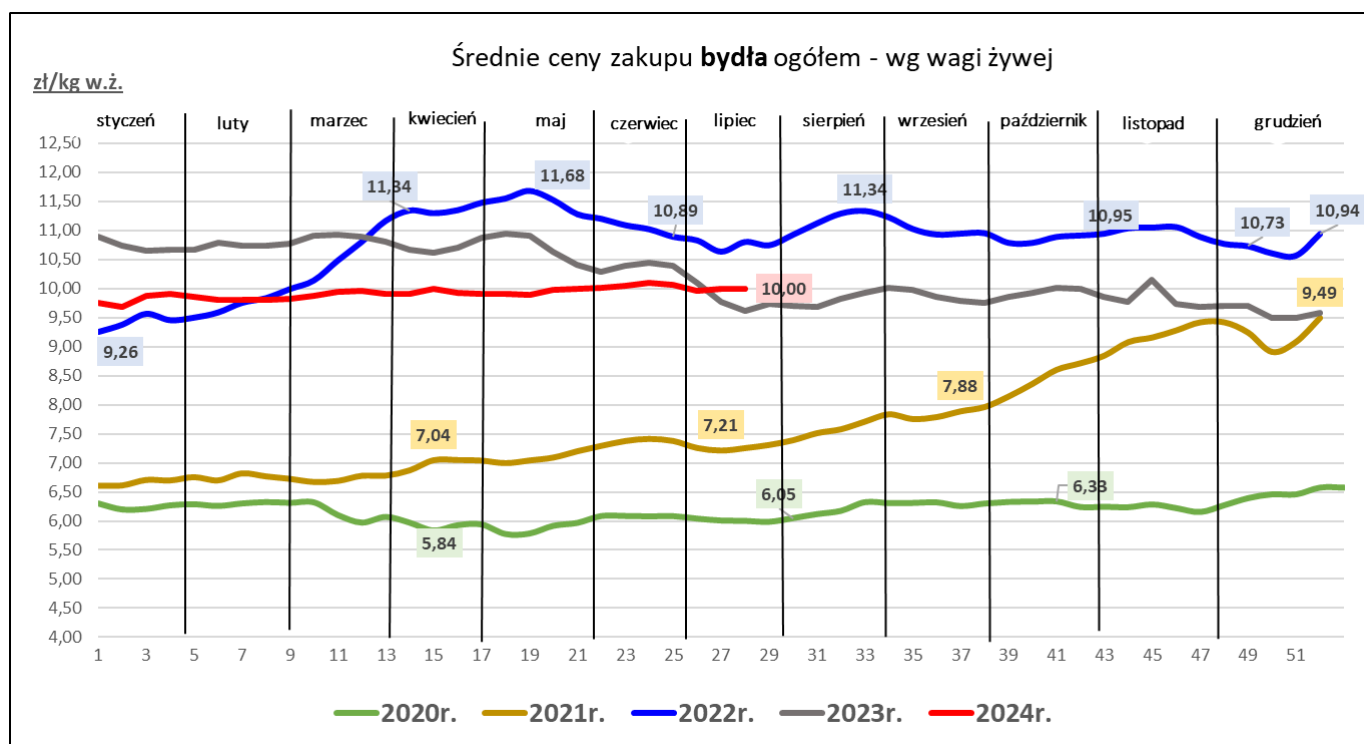


RYNEK MIĘSA WOŁOWEGO

... stabilne ceny zakupu bydła w ubojniach...

Średnie ceny zakupu bydła rzeźnego w ubojniach [wg mpc*]

Towar	CENA [zł/kg]					OBROTY	
	14.07.2024	07.07.2024	16.07.2023	Zmiana tyg.	Zmiana roczna	Zmiana tyg.	Zmiana roczna
Bydło ogółem	19,28	19,28	18,55	0,0%	3,9%	↓	↓
Bydło 8-12 m-cy [Z]	18,22	19,35	17,57	-5,9%	3,7%	↔	↓
Byki 12-24 m-ce [A]	20,24	20,20	19,13	0,2%	5,8%	↓	↓
Byki >24 m-cy [B]	20,04	20,12	18,92	-0,4%	5,9%	↓	↓
Krowy [D]	17,35	17,27	16,54	0,5%	4,9%	↑	↑
Jałówki > 12 m-cy [E]	20,19	20,04	20,14	0,8%	0,3%	↓	↑



RYNEK MIĘSA DROBIOWEGO

Sygnaly z rynku

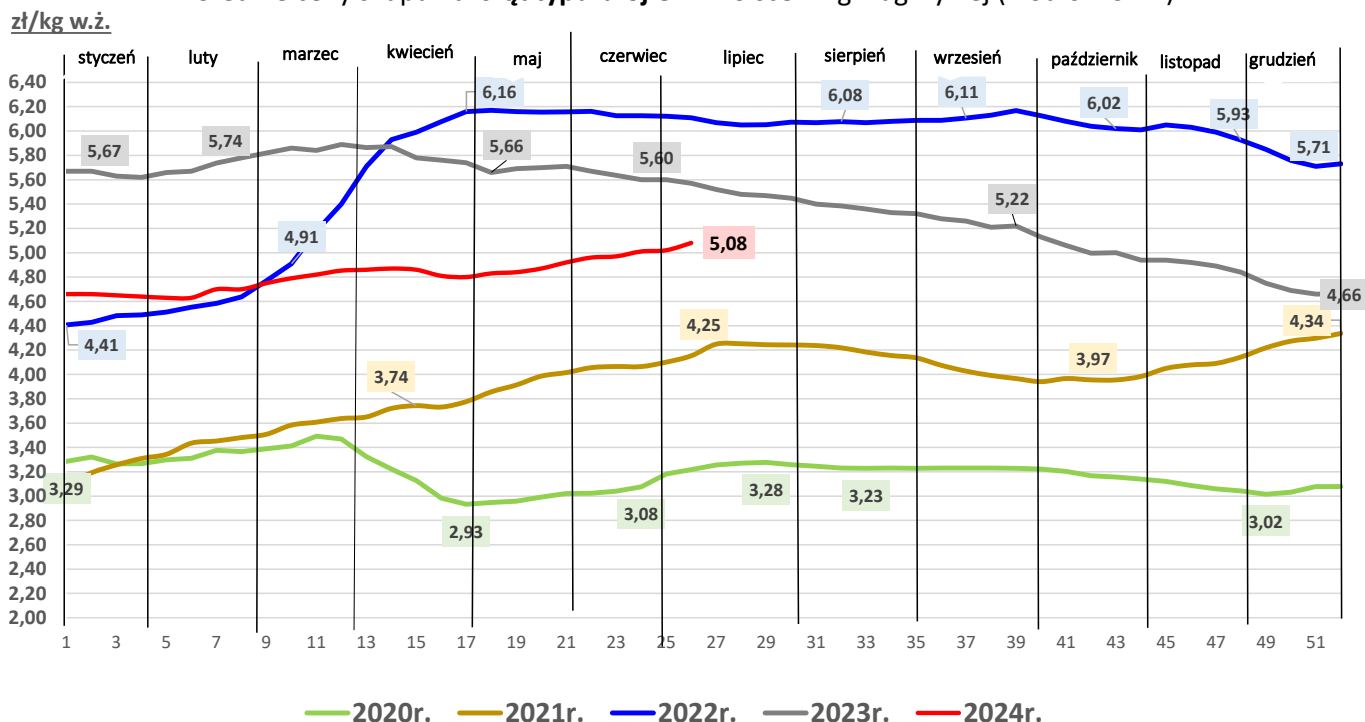
...Stabilna cena skupu kurcząt

...wzrost cen sprzedaży mięsa z kurczaka.....

...spadek cen sprzedaży mięsa z indyka...

Towar	CENA [zł/kg]				OBROTY		
	14.07.2024	07.07.2024	16.07.2023	Zmiana tyg.	Zmiana roczna	Zmiana tyg.	Zmiana roczna
skup							
Kurczęta typu brojler	5,08	5,08	5,48	0,0%	-7,3%	↑	↓
Indory	6,61	6,58	7,01	0,5%	-5,7%	↑	↓
Indyczki	6,33	6,38	6,72	-0,8%	-5,8%	↓	↓
Kaczki typu brojler	5,62	5,62	7,58	0,0%	-25,9%	↑	↓
Tuszki kurcząt patroszonych 65% bez szyji	9,97	9,92	9,44	0,5%	5,6%	↑	↔
Tuszki kurcząt patroszonych 65% z szyjami	8,69	8,76	8,96	-0,8%	-3,0%	↓	↓
Ćwiartki z kurczaka	7,01	6,94	7,20	1,0%	-2,7%	↑	↑
Filety z piersi kurczaka	19,07	18,92	17,74	0,8%	7,5%	↔	↓
Filety z piersi indyka	19,91	20,13	20,00	-1,1%	-0,4%	↓	↓
Skrzydła z indyka	8,55	7,92	8,21	8,0%	4,1%	↓	↓
Udźce z indyka	11,35	11,51	11,64	-1,4%	-2,5%	↓	↓
Podudzia z indyka	8,29	8,36	7,43	-0,8%	11,6%	↑	↓

Średnie ceny skupu kurcząt typu brojler w Polsce - wg wagi żywej (źródło: ZSRIR)

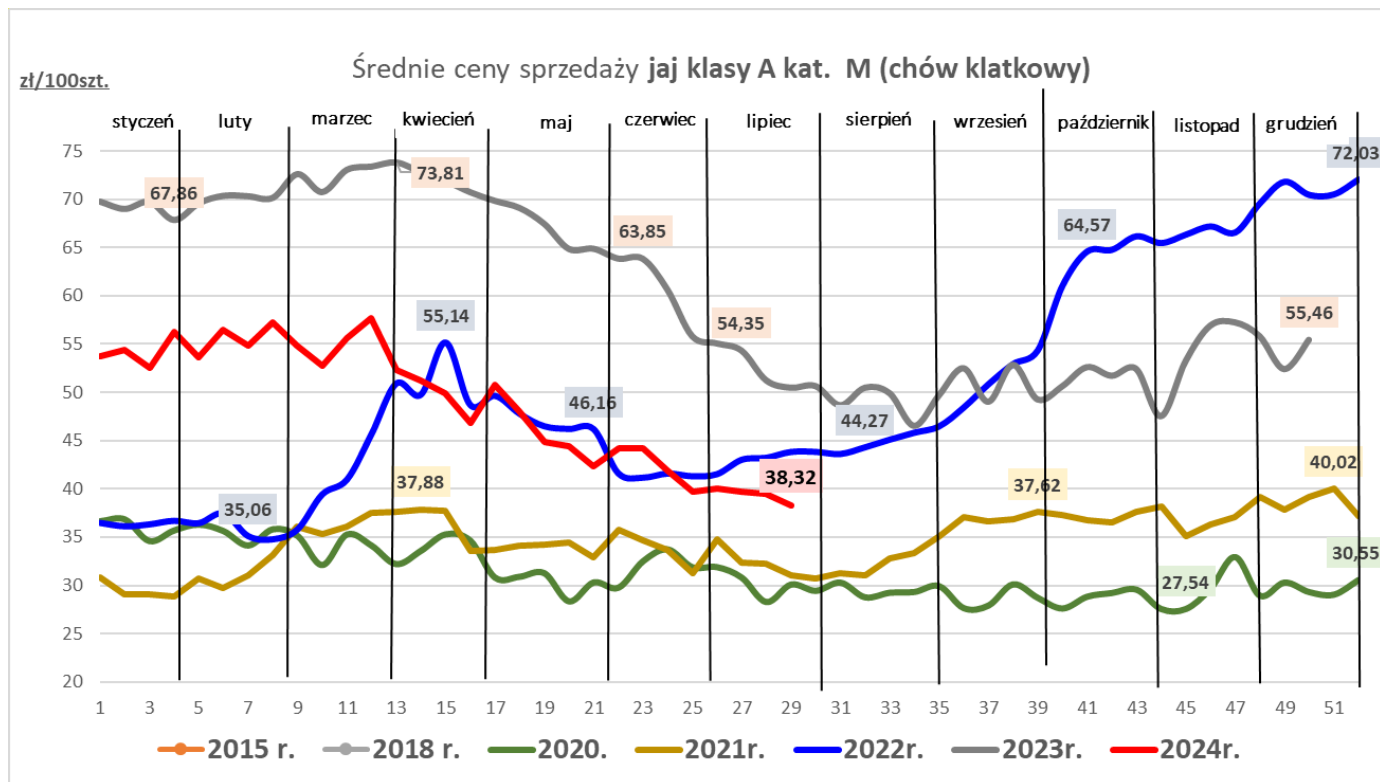


RYNEK JAJ SPOŻYWCZYCH

... spadek cen sprzedaży jaj spożywczych w obu klasach wagowych (typowy dla tego okresu występujący w miesiącach czerwiec - połowa sierpnia) ...
 ... znaczny spadek cen sprzedaży jaj w obu klasach wagowych w porównaniu do ubiegłego roku ...

Średnie ceny sprzedaży jaj spożywczych w klasie A (chów klatkowy)

Kategorie	CENA [zł/100szt.]				OBROTY		
	14.07.2024	07.07.2024	16.07.2023	Zmiana tyg.	Zmiana roczna	Zmiana tyg.	Zmiana roczna
L	47,97	51,53	62,28	-6,9%	-23,0%	↑	↑
M	38,32	39,46	51,27	-2,9%	-25,3%	↑	↑



RYNEK PRODUKTÓW MLECZARSKICH

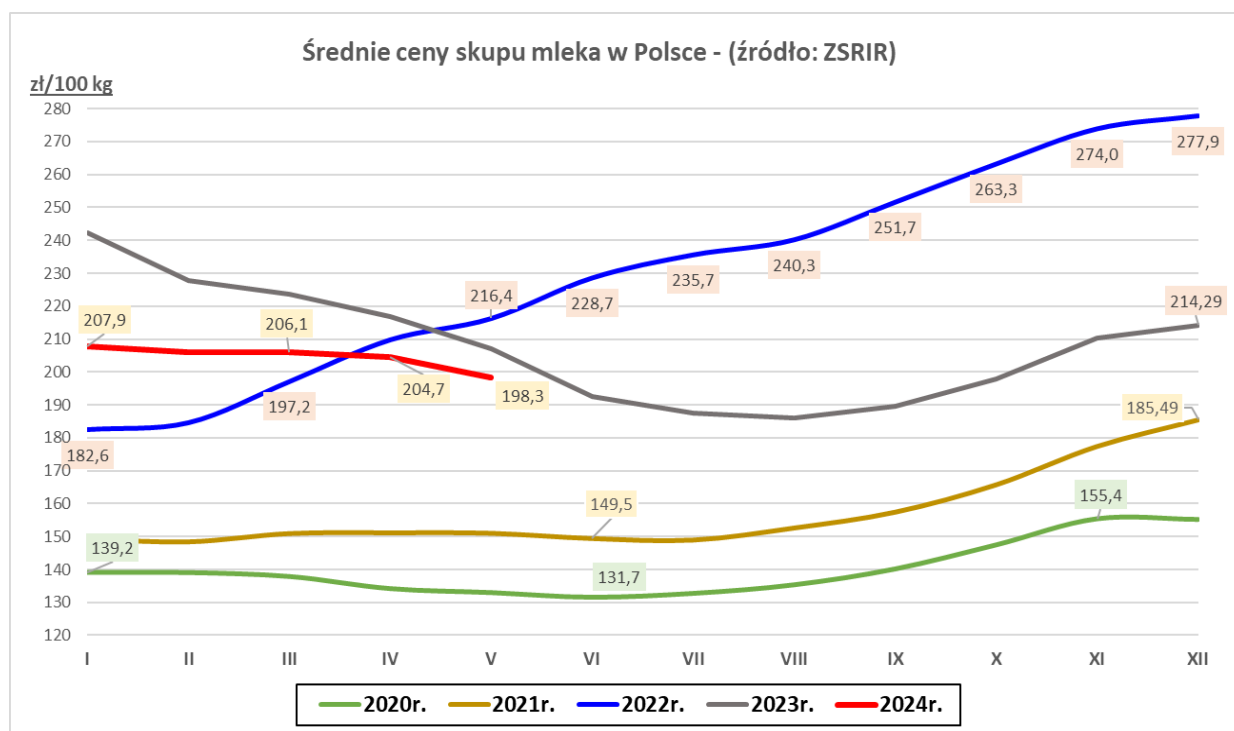
Sygnaly z rynku:

- 1 ...wzrost cen sprzedaży mleka w proszku...
- 2 ...spadek ceny sprzedaży masła w blokach...
- 3 ...spadek cen sprzedaży większości gatunków serów dojrzewających...

Towar	CENA [zł/100kg]					OBROTY	
	maj 2024	kwiecień 2024	maj 2023	Zmiana miesięczna	Zmiana roczna	Zmiana miesięczna	Zmiana roczna
Mleko surowe	198,3	204,7	207,1	-3,1%	-4,2%	↓	↑

Średnie ceny sprzedaży wybranych produktów mleczarskich

Towar	CENA [zł/100kg]					OBROTY	
	14.07.2024	07.07.2024	16.07.2023	Zmiana tyg.	Zmiana roczna	Zmiana tyg.	Zmiana roczna
Odtłuszczone mleko w proszku	1056	1017	1 112	3,9%	-5,0%	↓	↓
Masło w blokach	2 601	2 644	1 937	-1,6%	34,3%	↔	↓
Masło konfekcjonowane	2 978	2 963	2 071	0,5%	43,8%	↑	↑
Ser EDAMSKI	1 959	1 949	1 800	0,5%	8,8%	↓	↓
Ser GOUDA	1 942	1 993	2 005	-2,5%	-3,1%	↓	↓



RYNEK ZBÓŻ

...spadek cen zakupu zbóż w przedsiębiorstwach...

...wzrost ceny sprzedaży mąki pszennej piekarniczej oraz otrąb pszennych...

Średnie ceny zakupu zbóż

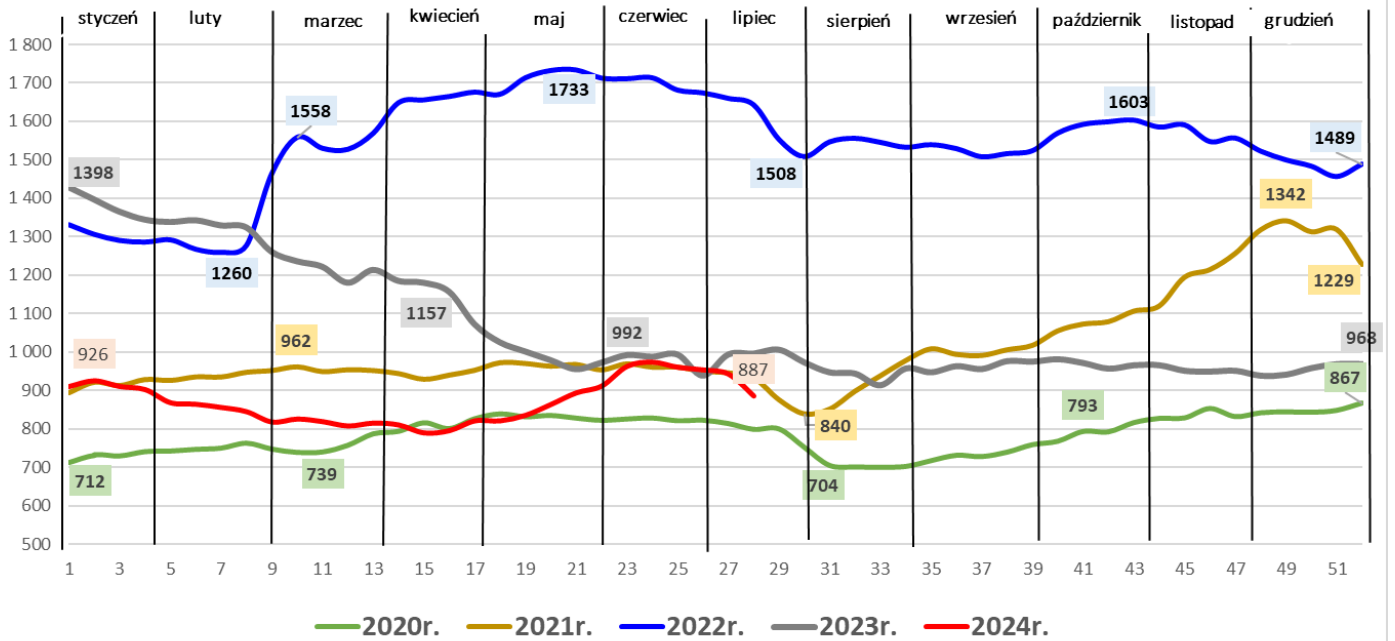
Towar	CENA [zł/tonę]					OBROTY	
	14.07.2024	07.07.2024	16.07.2023	Zmiana tyg.	Zmiana roczna	Zmiana tyg.	Zmiana roczna
Pszemica konsumpcyjna	887	943	996	-6,0%	-11,0%	↑	↓
Pszemica paszowa	818	883	970	-7,4%	-15,7%	↓	↓
Żyto konsumpcyjne	572	616	701	-7,0%	-18,4%	↑	↓
Żyto paszowe	683	707	725	-3,4%	-5,9%	↓	↑
Jęczmień paszowy	674	686	748	-1,8%	-10,0%	↑	↓
Kukurydza paszowa	880	882	989	-0,3%	-11,0%	↑	↓
Pszennyto paszowe	719	739	808	-2,7%	-11,0%	↓	↑

Średnie ceny sprzedaży mąki i otrąb

Towar	CENA [zł/tonę]					OBROTY	
	14.07.2024	07.07.2024	16.07.2023	Zmiana tyg.	Zmiana roczna	Zmiana tyg.	Zmiana roczna
Mąka pszenna piekarnicza	1 410	1 403	1 669	0,5%	-15,5%	↑	↑
Otręby pszenne (luzem)	515	497	607	3,5%	-15,3%	↓	↑

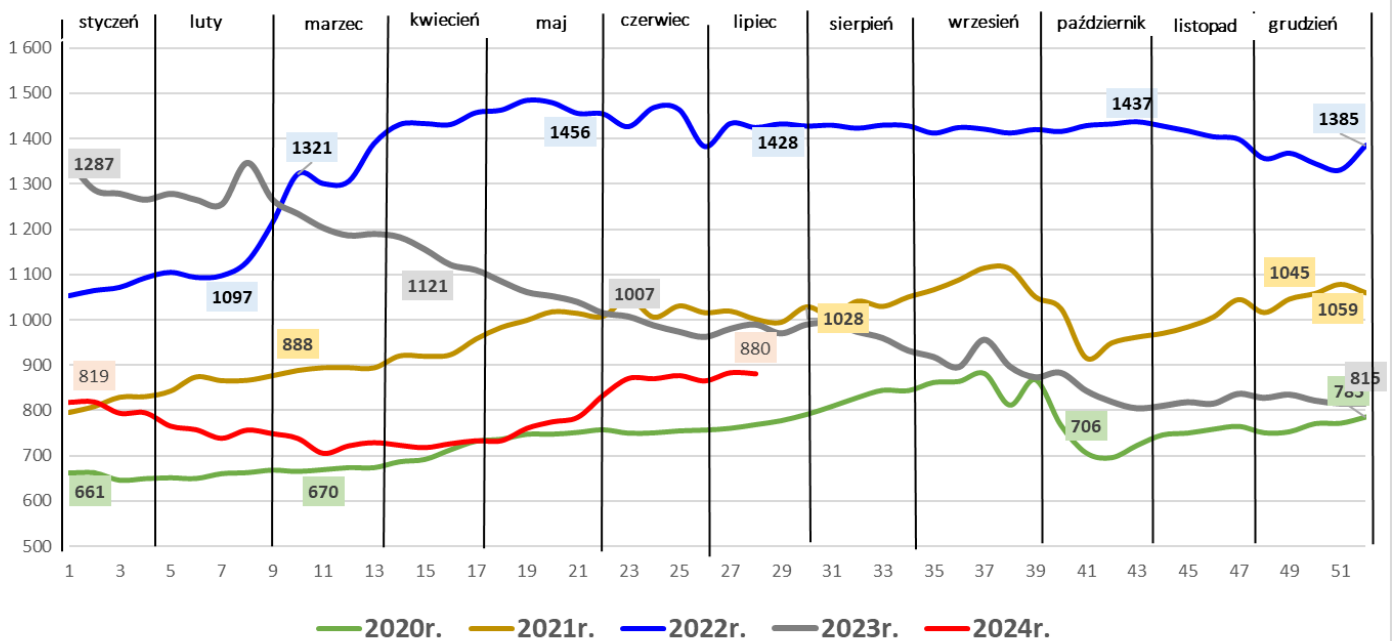
Średnie ceny zakupu pszenicy konsumpcyjnej - (źródło: ZSRIR)

zł/tonę



Średnie ceny zakupu kukurydzy - (źródło: ZSRIR)

zł/tonę



RYNEK ROŚLIN OLEISTYCH

Sygnaly z rynku:

... wzrost ceny nasion rzepakuo w porównaniu do ubiegłego roku...

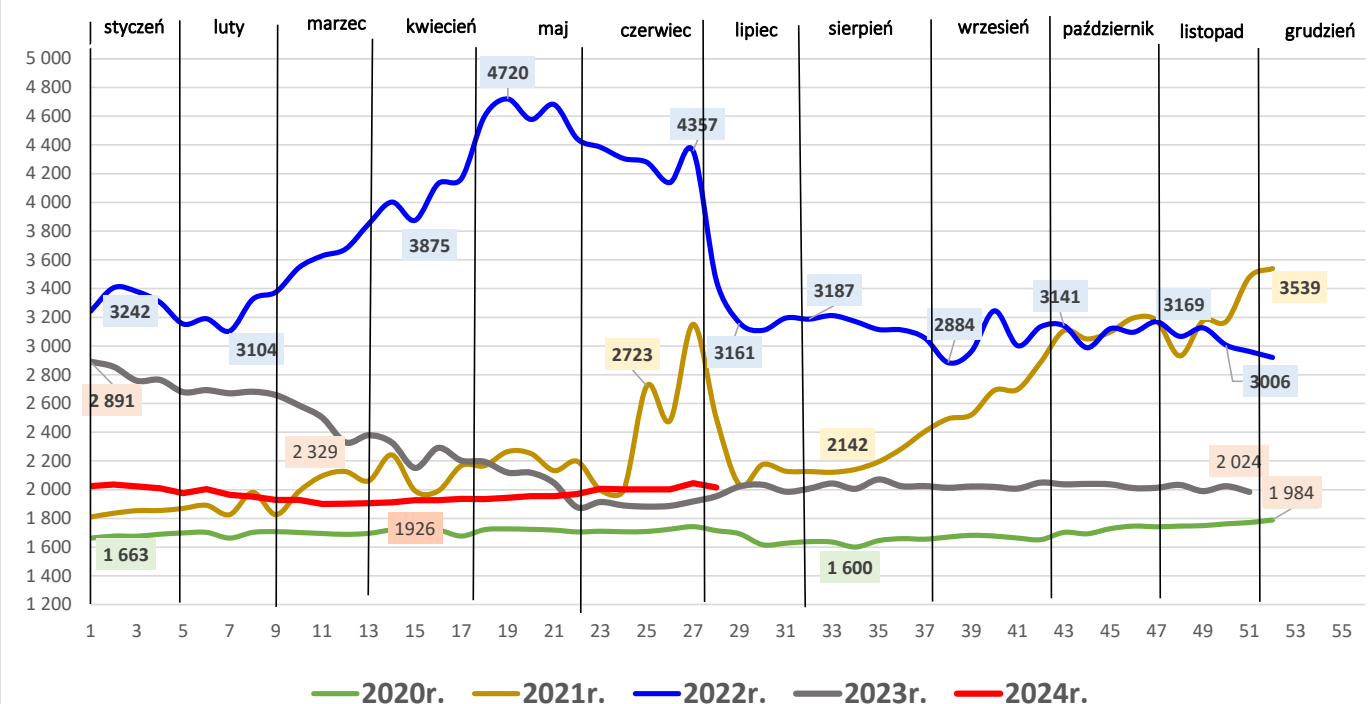
... niewielki wzrost ceny śruty rzepakowej porównaniu do ubiegłego tygodnia ...

Średnie ceny zakupu nasion rzepaku, sprzedaży oleju rzepakowego oraz śruty rzepakowej

Towar	CENA [zł/tonę]					OBROT		
	14.07.2024	07.07.2024	16.07.2023	Zmiana tyg.	Zmiana roczna	Zmiana tyg.	Zmiana roczna	
Rzepak - nasiona	2 015	2 046	1 954	-1,5%	3,1%	↑	↓	
Olej rzepakowy rafinowany	4 504	4 673	5 761	-3,6%	-21,8%	↓	↑	
Śruta rzepakowa	1 221	1 207	1 437	1,2%	-15,0%	↑	↑	

Średnie ceny zakupu nasion rzepaku - (źródło: ZSRIR)

zł/tonę

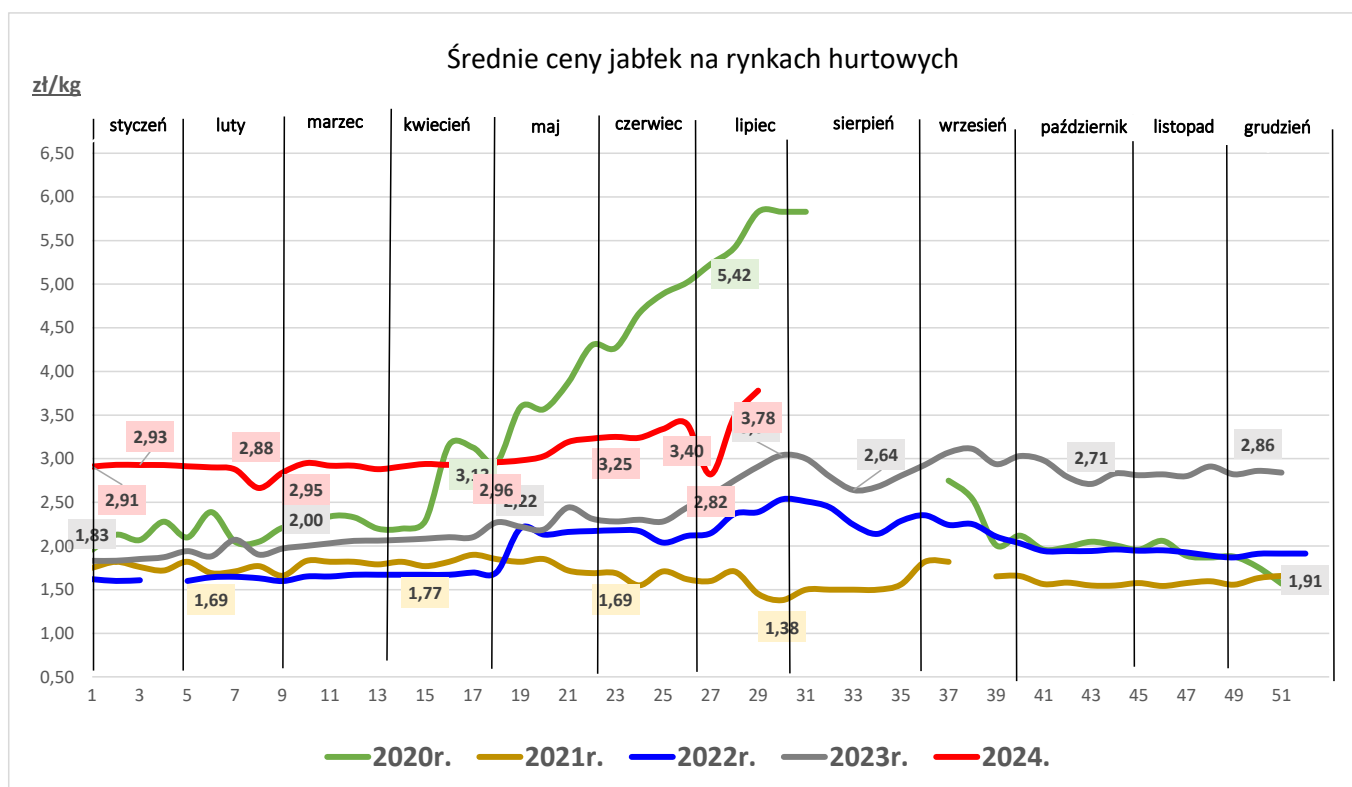


RYNEK OWOCÓW I WARZYW

Sygnaly z rynku:

- 1 ...podrożały jabłka krajowe, są też droższe w porównaniu do ubiegłego roku....
- 2 ...podrożały selery krajowe, ale są tańsze niż rok temu...

Towar	CENA [zł/kg]				
	18.07.2024	11.07.2024	12.07.2023	Zmiana tygodniowa	Zmiana roczna
Gruszki (kraj)	5,38	5,56	6,00	-3,4%	-10,4%
Jabłka deserowe (kraj)	3,78	3,48	2,75	8,6%	37,5%
Banany (import)	5,72	5,59	4,44	2,3%	28,8%
Cytryny (import)	7,33	7,32	7,33	0,2%	0,0%
Truskawki (kraj)	16,05	16,25	14,33	-1,2%	12,0%
Winogrona (import)	14,29	15,04	13,58	-5,0%	5,2%
Cebula biała (kraj)	2,14	2,23	2,77	-4,2%	-22,8%
Kapusta biała (kraj)	2,13	1,79	2,97	18,7%	-28,4%
Marchew (kraj)	1,89	2,03	3,14	-6,8%	-39,8%
Pietruszka (kraj)	9,35	11,67	11,54	-19,9%	-19,0%
Pomidory (kraj)	4,36	4,91	3,72	-11,2%	17,2%
Selery (kraj)	5,57	6,68	5,52	-16,6%	0,9%
Ziemniaki (kraj)	1,77	2,04	1,86	-13,3%	-4,8%



RYNEK CUKRU

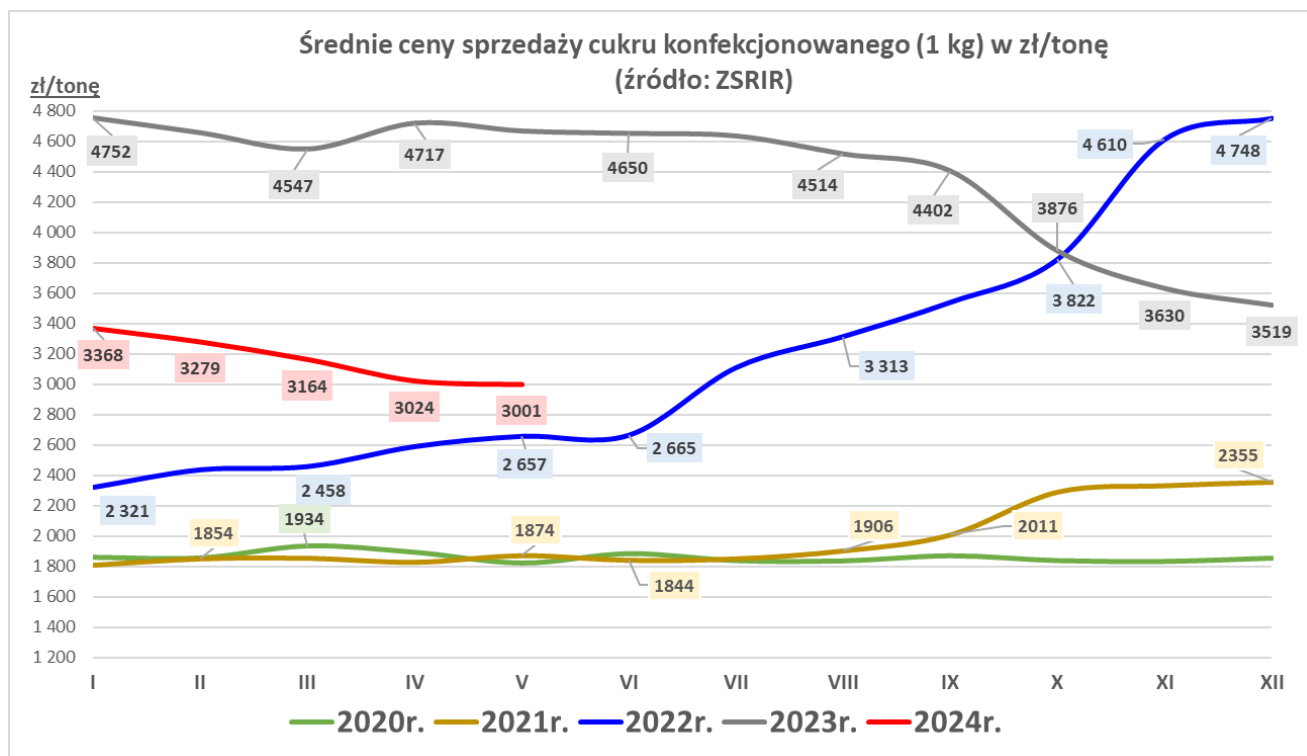
Sygnaly z rynku:

... dalszy spadek ceny sprzedaży cukru białego konfekcjonowanego w porównaniu do poprzedniego miesiąca, roczny spadek...

... spadek wielkości sprzedaży cukru konfekcjonowanego w porównaniu do poprzedniego miesiąca, roczny wzrost...

Średnie ceny sprzedaży cukru białego konfekcjonowanego (w opakow. 1 kg) - rynek krajowy

Towar	CENA [zł/tonę]					OBROTY	
	maj 2024	kwiecień 2024	maj 2023	Zmiana miesięczna	Zmiana roczna	Zmiana miesięczna	Zmiana roczna
Cukier (1 kg)	3 001	3 024	4 666	-0,8%	-35,7%	↓	↓



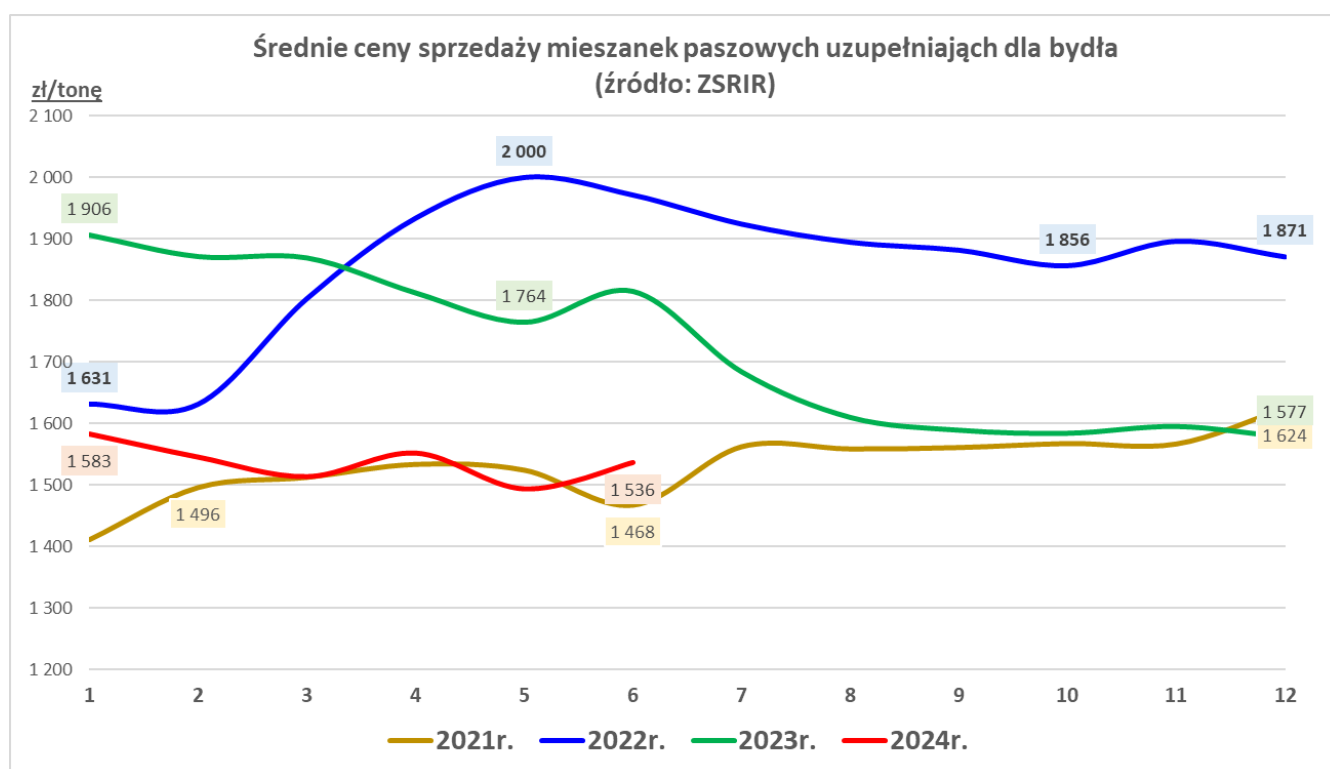
RYNEK PASZ

...wzrost cen sprzedaży pasz...

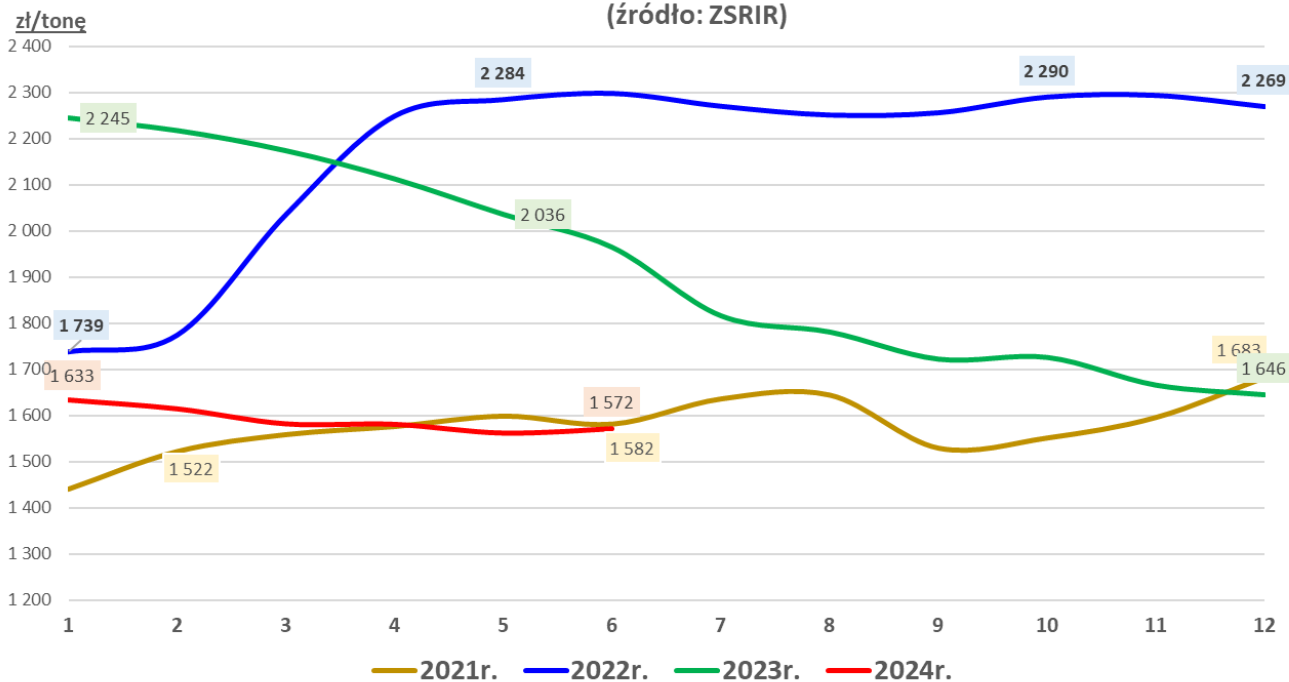
...spadek wielkości sprzedaży pasz ogółem...

Średnie ceny sprzedaży mieszanek paszowych pełnoporcjowych

Przeznaczenie	CENA [zł/tonę]				OBROTY		
	czerwiec 2024	maj 2024	czerwiec 2023	Zmiana miesięczna	Zmiana roczna	Zmiana miesięczna	Zmiana roczna
Drób	1 572	1 562	1 965	0,6%	-20,0%	↓	↔
Trzoda chlewna	1 262	1 244	1 725	1,4%	-26,9%	↓	↓
Bydło (tylko MPU)	1 536	1 493	1 815	2,9%	-15,3%	↓	↑



Średnie ceny sprzedaży mieszanek paszowych pełnoporcjowych dla drobiu (źródło: ZSRIR)



Średnie ceny sprzedaży mieszanek paszowych pełnoporcjowych dla trzody (źródło: ZSRIR)

