



ZINTEGROWANY SYSTEM ROLNICZEJ INFORMACJI RYNKOWEJ

(podstawa prawna: ustawa z dnia 30 marca 2001 r. o rolniczych badaniach rynkowych -
Dz. U. Nr 42, poz. 471, z późn. zm.)

RYNEK MIĘSA DROBIOWEGO

NR 16/2024

25.04.2024 r.

Szanowni Państwo,
Informujemy, że ze względu na dni wolne od pracy tj. 1 oraz 3 maja br., kolejny **Biuletyn Informacyjny nr 17/18 za 2024 r.**, zostanie opublikowany w dniu **9 maja 2024 roku** i będzie dotyczył łącznie dwóch tygodni, tj. okresu od 22 kwietnia do 5 maja 2023 roku.

Notowania za okres:15-21.04.2024 r.

Biuletyn tygodniowy.

Informacje zamieszczane w niniejszym biuletynie przekazywane są przez podmioty włączone do Zintegrowanego Systemu Rolniczej Informacji Rynkowej (ZSRIR).

Podstawy prawne:

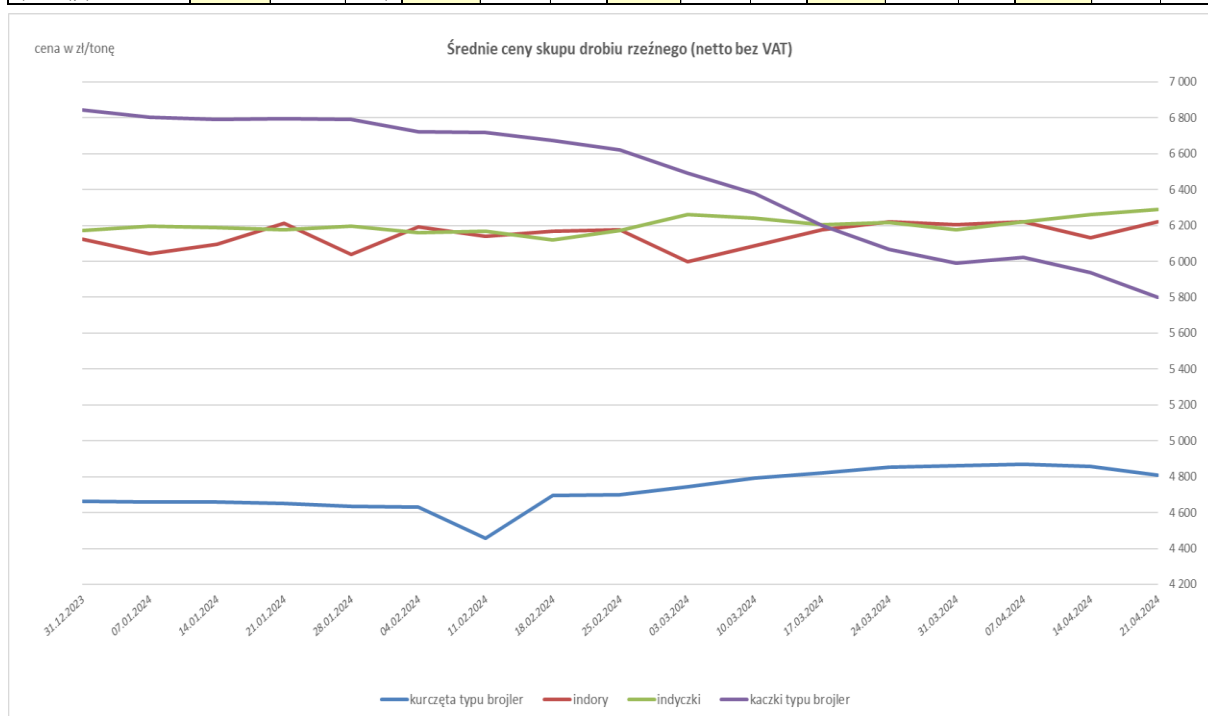
- ustawa z dnia 30 marca 2001 r. o rolniczych badaniach rynkowych (Dz.U. 2015, poz. 1160 – tekst jednolity);
- rozporządzenie Ministra Rolnictwa i Rozwoju Wsi z dnia 8 marca 2021 r. w sprawie zbieranych danych rynkowych (Dz. U. z 2021 r., poz. 589).

Spis treści:

1. Ceny skupu drobiu rzeźnego w rzeźniach i zakładach drobiarskich.....	3
1.1 Ceny skupu w ujęciu tygodniowym.....	3
1.2 Ceny skupu w ujęciu miesięcznym.....	4
2. Ceny zakupu w sieciach handlowych.....	5
3. Ceny sprzedaży mięsa drobiowego z rzeźni i zakładów drobiarskich	6
3.1 Ceny sprzedaży w ujęciu tygodniowym.....	6
3.2 Ceny sprzedaży w ujęciu miesięcznym.....	7,8,9,10,11
4. Ceny sprzedaży tuszki z kurczaka 65% w krajach Unii.....	12
5. Handel zagraniczny mięsem drobiowym i drobiem żywym.....	13,14

1.1 Ceny skupu drobiu rzeźnego w zakładach drobiarskich i rzeźniach

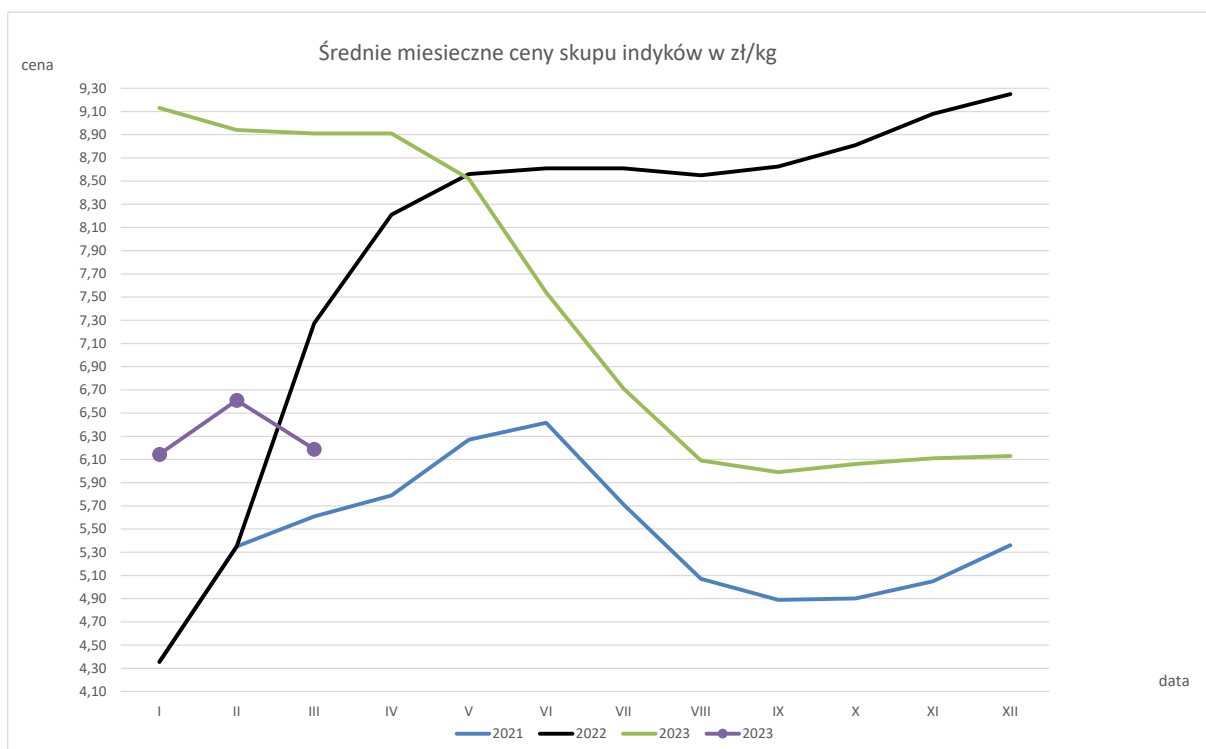
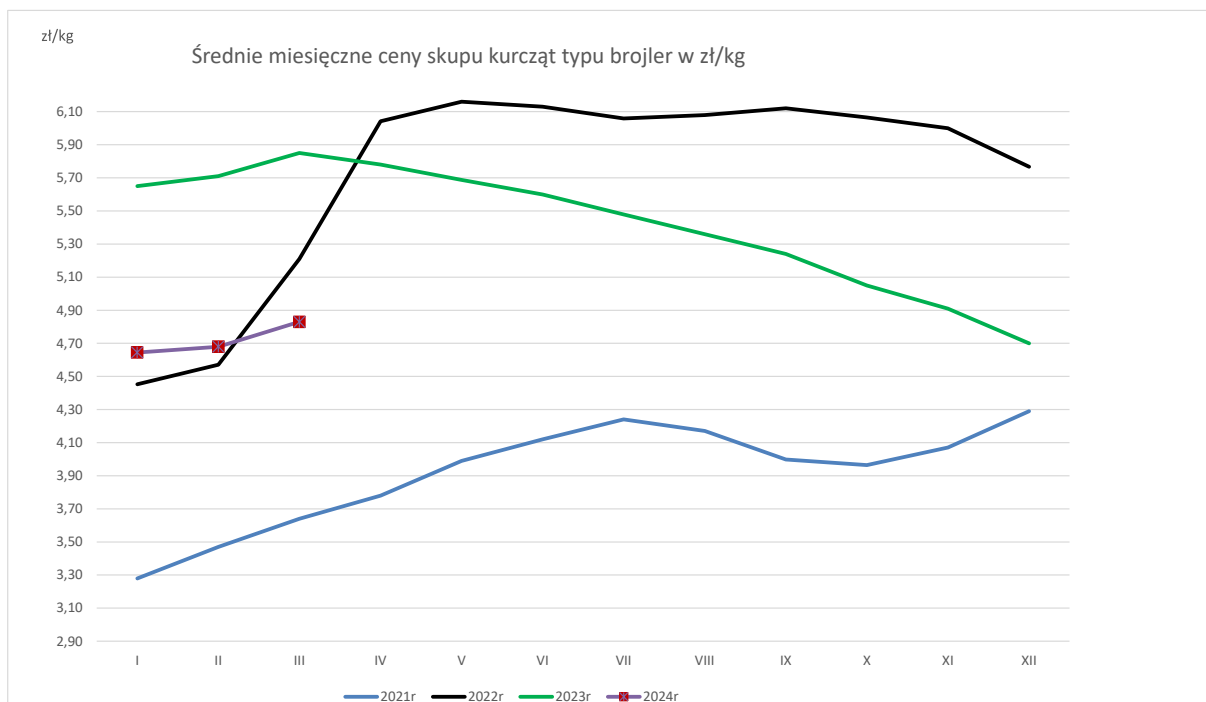
Średnie ceny skupu drobiu rzeźnego za okres: 15-21.04.2024															
TOWAR	POLSKA			MAKROREGIONY*											
				PÓŁNOCNY			CENTRALNY			POŁUD-WSCHOD			ZACHODNI		
	21.04.2024	14.04.2024	Zmiana ceny [%]	21.04.2024	14.04.2024	Zmiana ceny [%]	21.04.2024	14.04.2024	Zmiana ceny [%]	21.04.2024	14.04.2024	Zmiana ceny [%]	21.04.2024	14.04.2024	Zmiana ceny [%]
kurczęta typu brojler	4 810	4 856	-0,9	4 920	4 975	-1,1	4 777	4 830	-1,1	4 877	5 048	-3,4	4 854	4 860	-0,1
indyory	6 220	6 130	1,5	5 809	5 817	-0,1	n/d	n/d	--	--	--	--	6 575	6 488	1,3
indyckzi	6 291	6 263	0,5	6 175	6 066	1,8	n/d	n/d	--	6 600	6 400	3,1	6 333	6 298	0,5
kaczki typu brojler	5 801	5 938	-2,3	--	--	--	--	--	--	--	--	--	5 913	5 931	-0,3
gęsi typu brojler	--	--	--	--	--	--	--	--	--	--	--	--	--	--	--
gęsi tuczone	--	--	--	--	--	--	--	--	--	--	--	--	--	--	--
kury mięsne ze stad reprodukcyjnych,	2 773	2 380	16,5	--	--	--	--	--	--	--	--	--	--	--	--



Średnie miesięczne ceny skupu kurcząt i indyków (typ brojler, w zł/kg)

Regiony	KURCZĘTA				
	POLSKA	Północny	Centralny	Poł-wsch	Zachodni
I 2024	4,65	4,80	4,61	4,73	4,66
II 2024	4,68	4,79	4,64	5,29	4,68
III 2024	4,83	4,93	4,82	5,35	4,80
Regiony	INDYKI				
	POLSKA	Północny	Centralny	Poł-wsch	Zachodni
I 2024	6,15	5,95	6,30	6,30	6,31
II 2024	6,16	5,97	6,27	6,30	6,32
III 2024	6,19	5,95	6,32	6,40	6,35

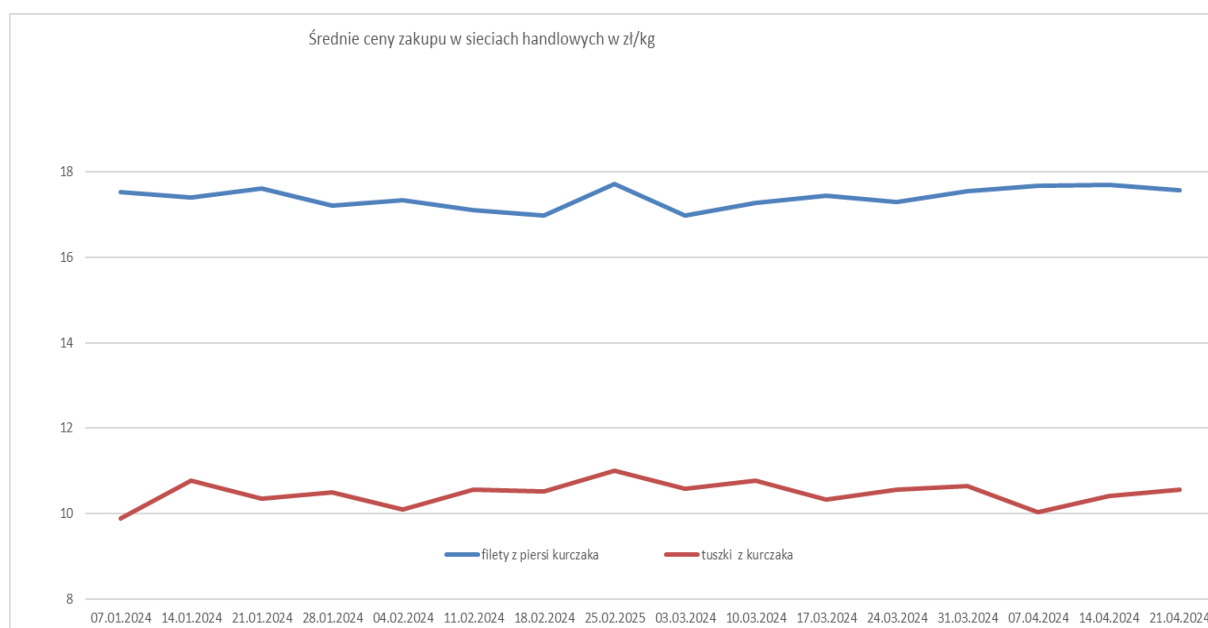
Średnie miesięczne ceny skupu kurcząt i indyków (typ brojler, w zł/kg)



Średnia cena zakupu tuszek i filetów z kurczaka płacone przez podmioty handlu detalicznego w zł/kg
Tydzień 16 (15-21.04.2024)

Towar	CENA [zł/kg]			
	15-21.04.2024	8-14.04.2024	Zmiana tygodniowa	Zmiana tygodniowa
Tuszki kurcząt patroszonych 65% kl A	10,57	10,42	1,4%	↓
Filety z kurczaka	17,58	17,70	-0,7%	↓

2.Ceny zakupu w sieciach handlowych



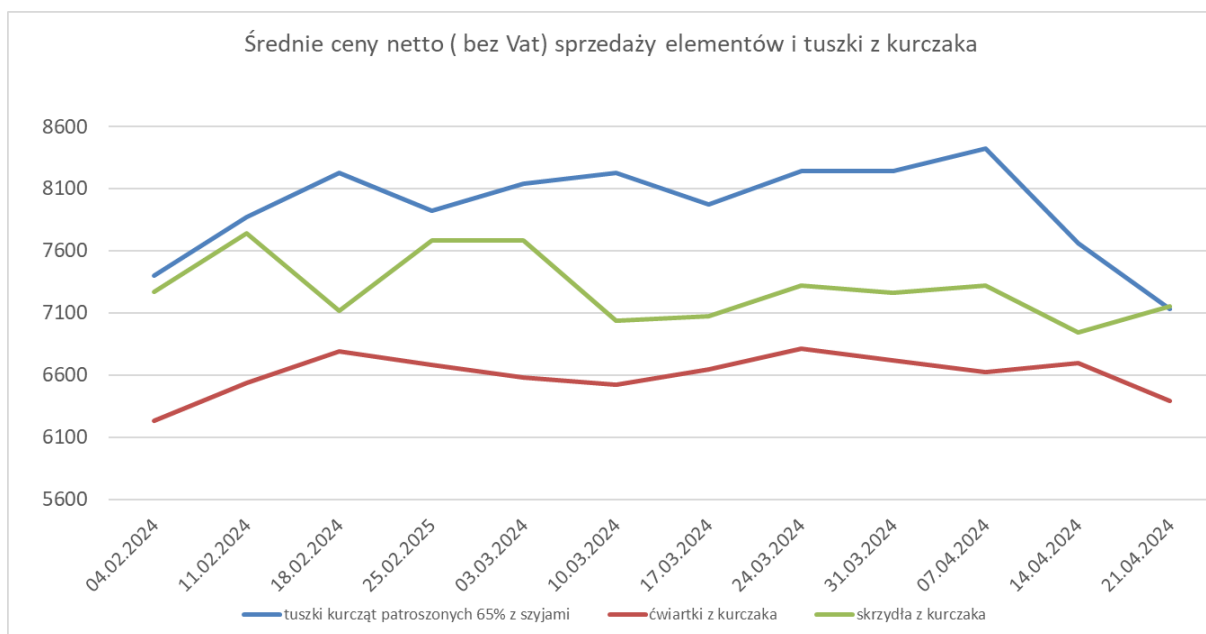
3. Ceny sprzedaży mięsa drobiowego

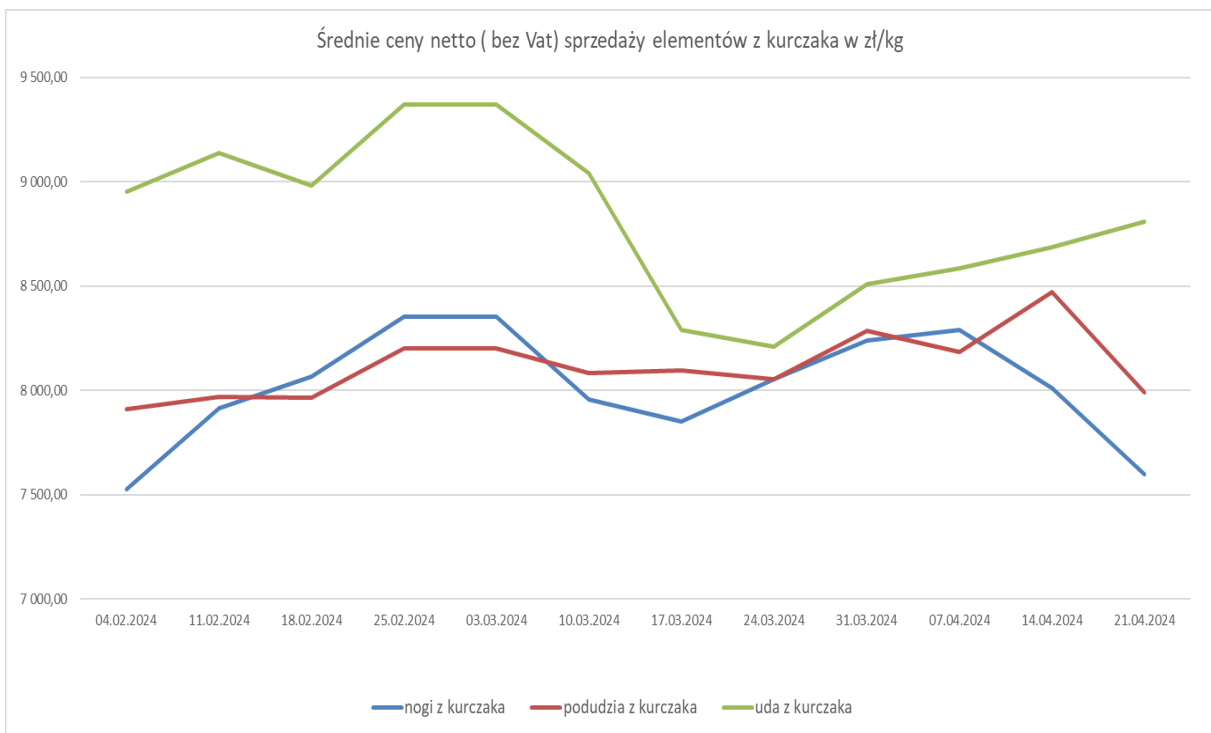
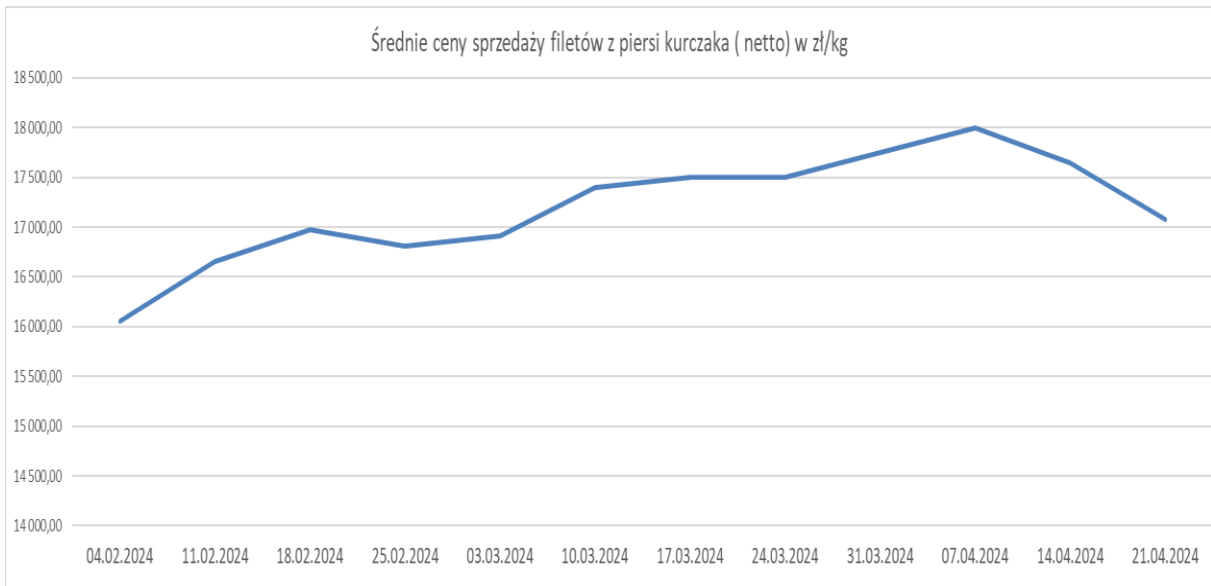
Średnie ceny sprzedaży mięsa drobiowego na rynku KRAJOWYM za okres: 15-21.04.2024															
TOWAR	POLSKA			MAKROREGIONY*											
				PÓŁNOCCY			CENTRALNY			POŁUD-WSCHOD			ZACHODNI		
	2024-04-21	14.04.2024	Zmiana ceny [%]	2024-04-21	14.04.2024	Zmiana ceny [%]	2024-04-21	14.04.2024	Zmiana ceny [%]	2024-04-21	14.04.2024	Zmiana ceny [%]	2024-04-21	14.04.2024	Zmiana ceny [%]
tuszkę kurcząt patroszonych 65% bez szj	9 526	9 482	0,5	8 085	8 810	-8,2	9 565	9 512	0,6	--	--	--	9 366	9 357	0,1
tuszkę kurcząt patroszonych 65% z szjami	7 129	7 658	-6,9	8 042	8 179	-1,7	7 100	7 624	-6,9	7 052	7 685	-8,2	7 027	7 820	-10,1
tuszkę indyków patroszonych 73%	13 579	13 498	0,6	13 691	13 573	0,9	nld	nld	--	--	--	--	13 474	13 361	0,9
ćwiartki z kurczaka	6 389	6 696	-4,6	6 610	6 891	-4,1	6 334	6 688	-5,3	6 044	6 051	-0,1	6 490	6 684	-2,9
skrzydła z kurczaka	7 156	6 947	3,0	7 985	8 263	-3,4	7 178	6 729	6,7	6 074	6 066	0,1	6 719	6 259	7,4
filety z piersi kurczaka	17 083	17 650	-3,2	16 644	17 538	-5,1	17 170	17 752	-3,3	15 943	16 484	-3,3	17 169	17 342	-1,0
nogi z kurczaka	7 600	8 013	-5,2	7 930	8 110	-2,2	7 538	7 980	-5,5	9 420	9 460	-0,4	8 404	8 978	-6,4
podudzia z kurczaka	7 991	8 470	-5,7	8 078	8 053	0,3	8 005	8 636	-7,3	8 047	8 046	0,0	7 901	7 830	0,9
uda z kurczaka	8 810	8 688	1,4	9 049	9 123	-0,8	9 004	9 004	0,0	8 313	7 965	4,4	8 078	7 530	7,3
filety z indyka	18 799	18 705	0,5	18 867	18 845	0,1	nld	nld	--	nld	nld	--	18 469	18 288	1,0
skrzydła z indyka	8 339	8 280	0,7	8 341	8 407	-0,8	nld	nld	--	nld	nld	--	8 285	7 923	4,6
udźce z indyka	11 651	11 402	2,2	11 726	11 491	2,0	nld	nld	--	nld	nld	--	11 470	10 797	6,2
podudzia z indyka	7 505	7 486	0,3	7 772	7 741	0,4	nld	nld	--	nld	nld	--	6 450	6 627	-2,7
wątroby z kurczaka	2 259	2 313	-2,3	2 134	1 877	13,7	2 171	2 308	-5,9	6 558	6 711	-2,3	2 145	2 161	-0,8
wątroby z indyka	7 373	7 291	1,1	8 090	8 217	-1,5	--	--	--	nld	nld	--	6 741	7 154	-5,8

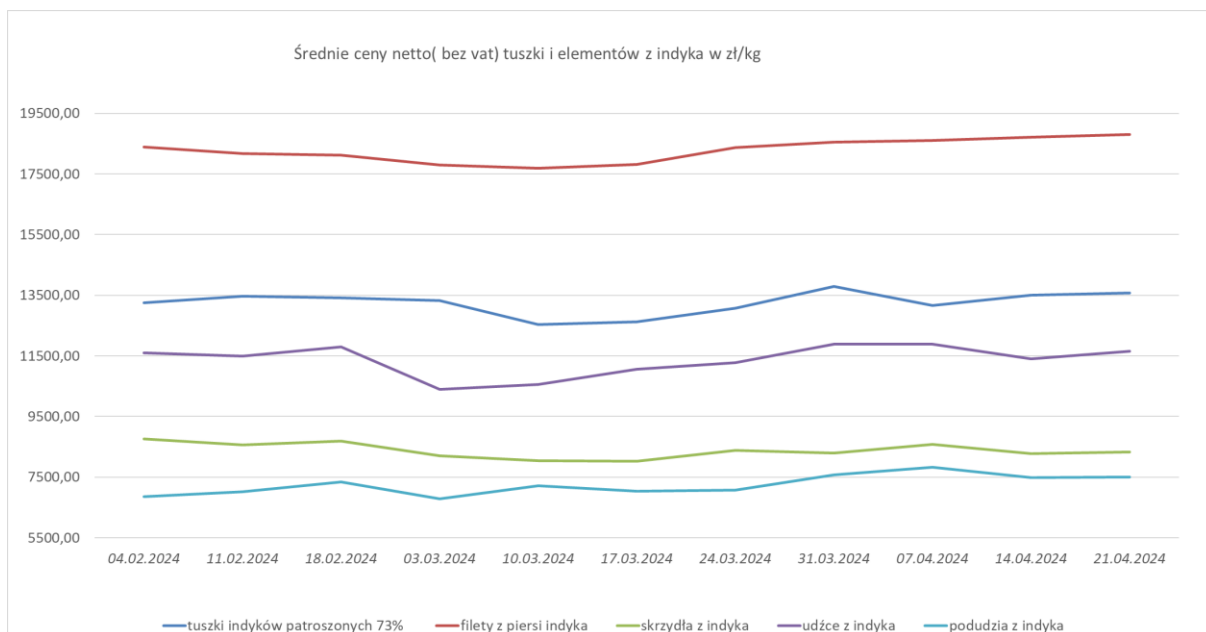
Średnie ceny sprzedaży mięsa drobiowego (LUZEM) za okres: 15-21.04.2023															
Cena [zł/tonę]															
TOWAR	POLSKA			MAKROREGIONY*											
				PÓŁNOCCY			CENTRALNY			POŁUD-WSCHOD			ZACHODNI		
	21.04.2024	14.04.2024	Zmiana ceny [%]	21.04.2024	14.04.2024	Zmiana ceny [%]	21.04.2024	14.04.2024	Zmiana ceny [%]	21.04.2024	14.04.2024	Zmiana ceny [%]	21.04.2024	14.04.2024	Zmiana ceny [%]
tuszkę kurcząt patroszonych 65% bez szj	9 538	9 496	0,4	8 085	8 810	-8,2	9 571	9 512	0,6	--	--	--	9 421	9 452	-0,3
tuszkę kurcząt patroszonych 65% z szjami	7 075	7 627	-7,2	7 553	7 953	-5,0	7 072	7 603	-7,0	7 052	7 685	-8,2	6 962	7 789	-10,6
tuszkę indyków patroszonych 73%	13 579	13 498	0,6	13 691	13 573	0,9	12 000	13 370	-10,2	--	--	--	13 474	13 361	0,9
ćwiartki z kurczaka	6 329	6 644	-4,7	6 609	6 891	-4,1	6 242	6 618	-5,7	6 044	6 051	-0,1	6 478	6 661	-2,7
skrzydła z kurczaka	7 010	6 726	4,2	7 985	8 263	-3,4	6 990	6 388	9,4	6 074	6 066	0,1	6 497	5 741	13,2
filety z piersi kurczaka	16 579	17 192	-3,6	15 798	16 435	-3,9	16 709	17 374	-3,8	15 943	16 484	-3,3	16 394	16 975	-3,4
nogi z kurczaka	7 582	8 007	-5,3	7 930	8 110	-2,2	7 531	7 978	-5,6	9 420	9 460	-0,4	8 269	9 158	-9,7
podudzia z kurczaka	7 829	8 050	-2,7	7 964	8 023	-0,7	7 841	8 168	-4,0	8 047	8 046	0,0	7 727	7 548	2,4
uda z kurczaka	8 721	8 566	1,8	9 049	9 123	-0,8	8 996	8 995	0,0	8 313	7 965	4,4	7 849	7 244	8,3
filety z piersi indyka	18 809	18 729	0,4	18 867	18 845	0,1	19 483	19 318	0,9	nld	nld	--	18 283	18 119	0,9
skrzydła z indyka	8 333	8 258	0,9	8 341	8 407	-0,8	--	--	--	nld	nld	--	8 222	7 744	6,2
udźce z indyka	11 663	11 469	1,7	11 726	11 491	2,0	nld	nld	--	nld	nld	--	11 566	10 948	5,6
podudzia z indyka	7 499	7 479	0,3	7 772	7 741	0,4	nld	nld	--	nld	nld	--	6 385	6 580	-3,0
wątroby z kurczaka	2 162	2 209	-2,1	2 134	1 877	13,7	2 053	2 180	-5,8	6 558	6 711	-2,3	2 032	2 050	-0,9
wątroby z indyka	7 665	7 347	4,3	8 090	8 217	-1,5	nld	nld	--	--	6 303	--	7 291	7 246	0,6

Ceny sprzedaży mięsa drobiowego w zł/tonę (KONFEKIONOWANE) za okres: 15-21.04.2024															
TOWAR	POLSKA			MAKROREGIONY*											
				PÓŁNOCCY			CENTRALNY			POŁUD-WSCHOD			ZACHODNI		
	21.04.2024	14.04.2024	Zmiana ceny [%]	21.04.2024	14.04.2024	Zmiana ceny [%]	21.04.2024	14.04.2024	Zmiana ceny [%]	21.04.2024	14.04.2024	Zmiana ceny [%]	21.04.2024	14.04.2024	Zmiana ceny [%]
tuszkę kurcząt patroszonych 65% bez szj	9 440	9 416	0,3	--	--	--	9 527	9 511	0,2	--	--	--	8 783	8 806	-0,3
tuszkę kurcząt patroszonych 65% z szjami	8 845	8 948	-1,2	8 562	8 608	-0,5	9 461	9 413	0,5	--	--	--	8 590	8 700	-1,3
tuszkę indyków patroszonych 73%	--	--	--	--	--	--	--	--	--	--	--	--	--	--	--
ćwiartki z kurczaka	7 334	7 462	-1,7	8 100	--	--	7 334	7 446	-1,5	--	--	--	7 324	7 596	-3,6
skrzydła z kurczaka	8 725	8 508	2,5	--	--	--	8 908	9 035	-1,4	--	--	--	8 418	7 412	13,6
filety z piersi kurczaka	18 185	18 624	-2,4	17 600	18 957	-7,2	18 292	18 604	-1,7	--	--	--	18 593	18 185	2,2
nogi z kurczaka	8 966	8 333	7,6	--	--	--	--	--	--	--	--	--	8 816	8 681	1,6
podudzia z kurczaka	8 812	9 625	-8,4	8 430	8 398	0,4	8 850	9 719	-8,9	--	--	--	8 975	9 088	-1,2
uda z kurczaka	9 019	9 026	-0,1	--	--	--	9 020	9 026	-0,1	--	--	--	9 010	9 026	-0,2
filety z piersi indyka	18 744	18 575	0,9	--	--	--	--	--	--	--	--	--	nld	nld	--
skrzydła z indyka	8 479	8 668	-2,2	--	--	--	8 480	8 900	-4,7	--	--	--	nld	nld	--
udźce z indyka	11 116	10 622	4,6	--	--	--	--	--	--	--	--	--	nld	nld	--
podudzia z indyka	8 418	8 386	0,4	--	--	--	--	--	--	--	--	--	nld	nld	--
wątroby z kurczaka	4 254	4 616	-7,8	--	--	--	4 386	4 779	-8,2	--	--	--	3 966	4 234	-6,3
wątroby z indyka	6 445	7 090	-9,1	--	--	--	--	--	--	--	--	--	nld	nld	--

Średnie ceny sprzedaży mięsa drobiowego ogółem (bez obsypki) za okres:15-21.04.2024 r			
Cena [zł/tonę]			
TOWAR	POLSKA		
	21.04.2024	14.04.2024	Zmiana ceny [%]
tuszki kurcząt patroszonych 65% bez szyj	9 340	9 487	-1,6
tuszki kurcząt patroszonych 65% z szyjami	7 129	7 686	-7,2
tuszki indyków patroszonych 73%	13 579	13 498	0,6
ćwiartki z kurczaka	6 388	6 741	-5,2
skrzydła z kurczaka	6 989	7 548	-7,4
filety z piersi kurczaka	17 062	17 942	-4,9
nogi z kurczaka	7 600	8 155	-6,8
podudzia z kurczaka	7 991	8 486	-5,8
uda z kurczaka	8 800	8 824	-0,3
filety z piersi indyka	18 799	18 757	0,2
skrzydła z indyka	8 339	8 280	0,7
udźce z indyka	11 651	11 418	2,0
podudzia z indyka	7 505	7 385	1,6
wątroby z kurczaka	2 259	2 439	-7,4
wątroby z indyka	7 373	7 287	1,2

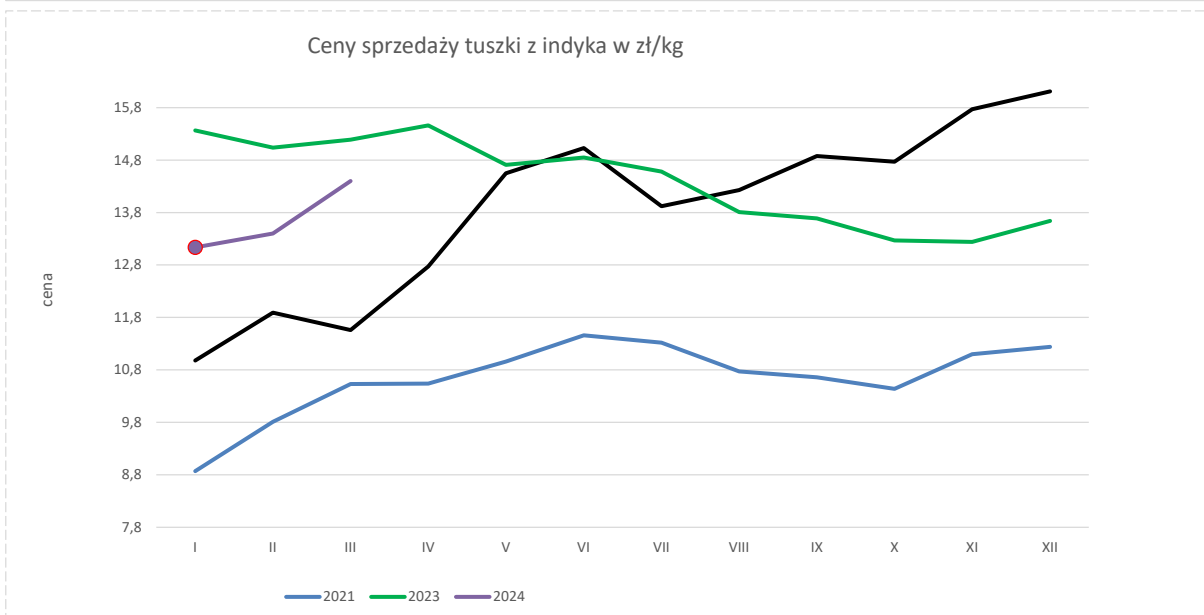
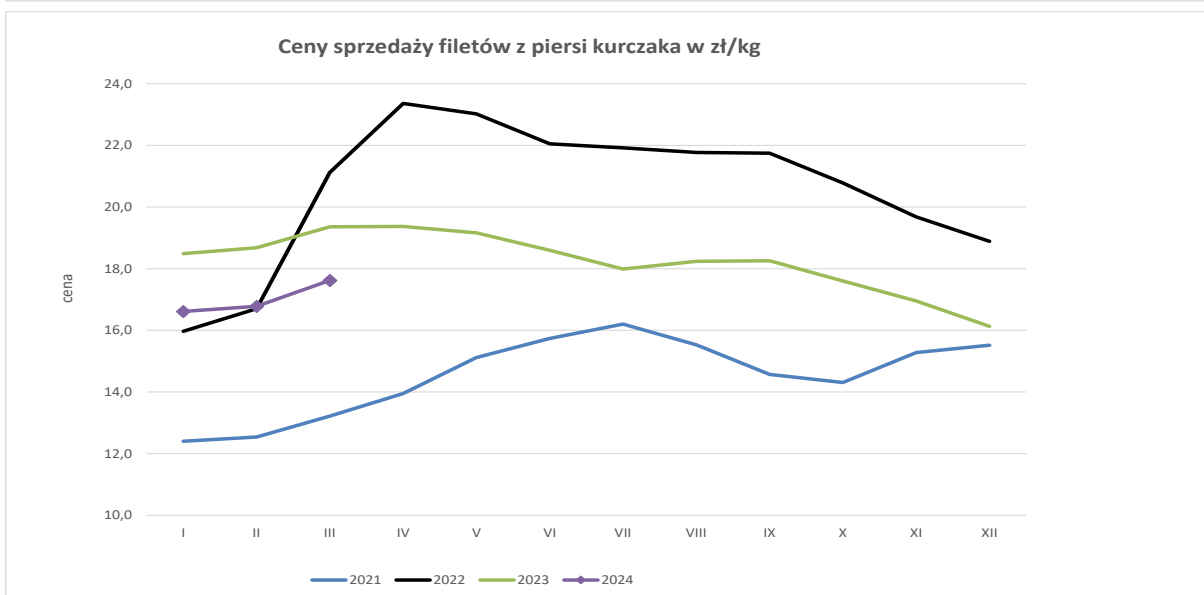
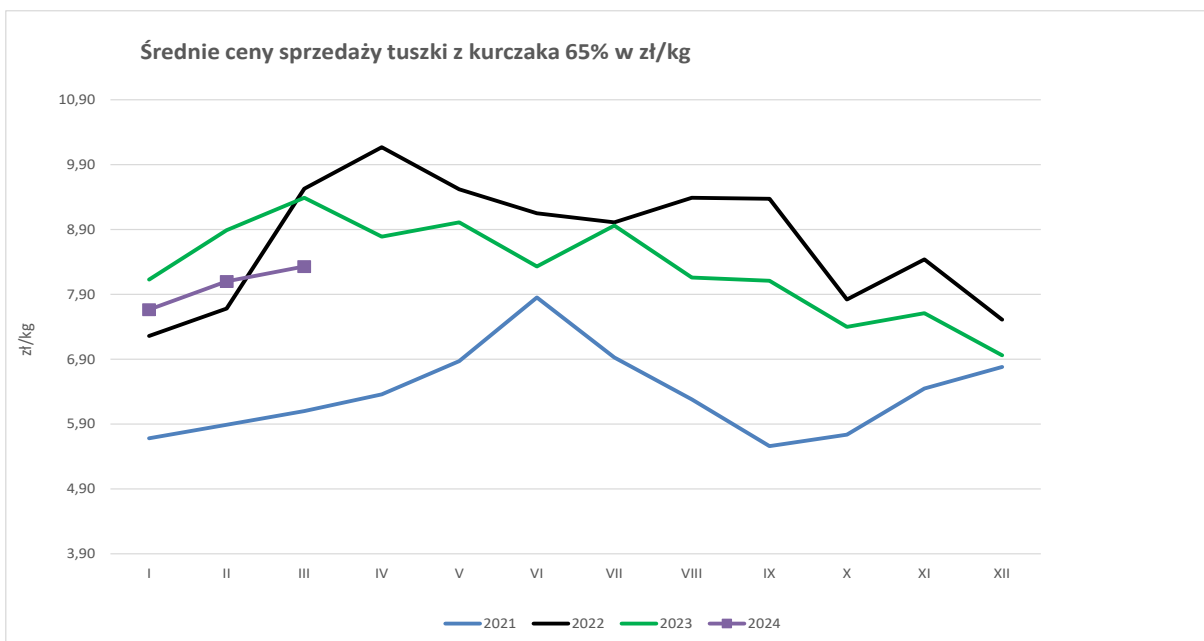


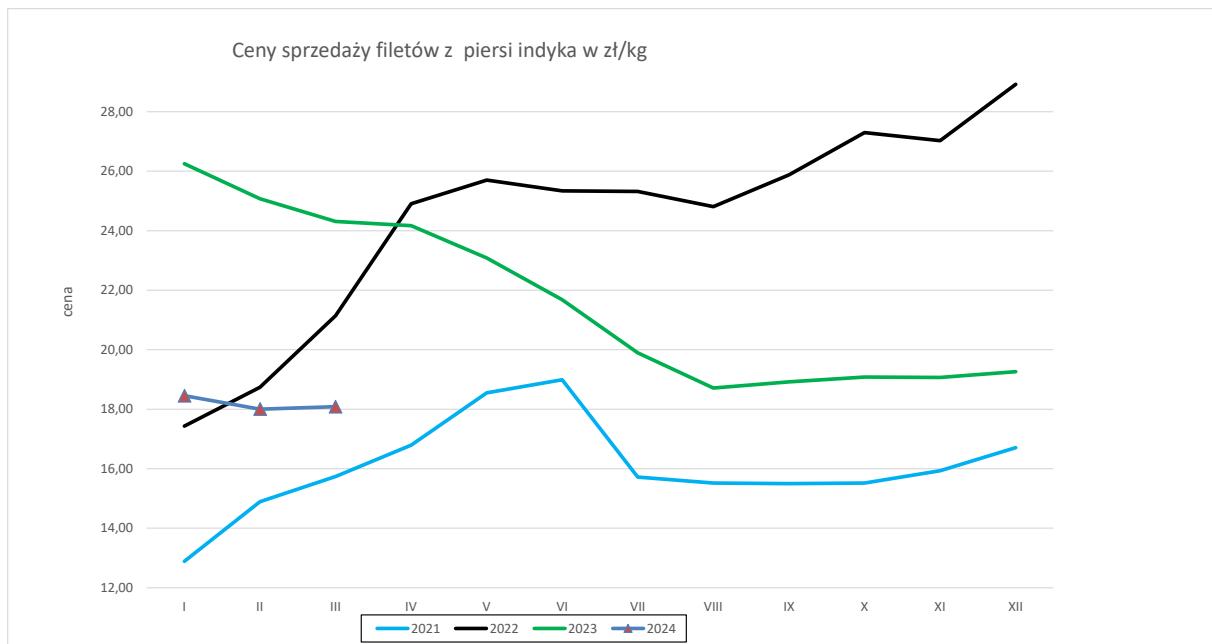




Średnie miesięczne ceny sprzedaży kurczaków i indyków (w zł/kg) KURCZAKI

Miesiące/ Regiony	POLSKA	Północny	Centralny	Poł-wsch	Zachodni
I 2024	7,67	8,28	7,64	7,26	7,96
II 2024	8,10	8,33	8,07	7,88	8,52
III 2024	8,33	8,33	8,07	7,88	8,52
	POLSKA	Północny	Centralny	Poł-wsch	Zachodni
I 2024	13,14	n	n	n	n
II 2024	13,40	n	n	n	n
III 2024	14,40	n	n	n	n





Wydział Informacji Rynkowej

ZINTEGROWANY SYSTEM ROLNICZEJ INFORMACJI RYNKOWEJ

Porównanie aktualnych cen skupu i sprzedaży drobiu z zakładów drobiarskich (15-21.04.2024r) z cenami w analogicznym okresie 2023 i ubiegłym tygodniem i miesiącem

Towar	CENA [zł/kg]						
	21-4-2024	14-4-2024	23-4-2023	24-3-2024	Zmiana miesięczna	Zmiana tygodniowa	Zmiana roczna
Kurczęta typu brojler	4,81	4,86	5,76	4,82	-0,2%	-0,9%	-16,5%
Indory	6,22	6,13	8,71	6,18	0,7%	1,5%	-28,6%
Indyczki	6,29	6,26	8,97	6,20	1,4%	0,5%	-29,9%
Kaczki typu brojler	5,80	5,94	7,69	6,20	-6,4%	-2,3%	-24,6%
Tuszki kurcząt patroszonych 65% bez szyji	9,53	9,48	9,49	9,37	1,7%	0,5%	0,4%
Tuszki kurcząt patroszonych 65% z szyjami	7,13	7,66	8,54	7,97	-10,5%	-6,9%	-16,5%
Ćwiartki z kurczaka	6,39	6,70	7,31	6,65	-3,9%	-4,6%	-12,6%
Filety z piersi kurczaka	17,08	17,65	18,84	17,50	-2,4%	-3,2%	-9,3%
Filety z piersi indyka	18,80	18,71	24,11	17,82	5,5%	0,5%	-22,0%
Skrzydła z indyka	8,34	8,28	10,49	8,02	4,0%	0,7%	-20,5%
Udźce z indyka	11,65	11,40	16,99	11,05	5,4%	2,2%	-31,4%
Podudzia z indyka	7,51	7,49	10,21	7,05	6,5%	0,3%	-26,4%

ŚREDNIE CENA SPRZEDAŻY (zł/tonę)

ROK	STYCZEŃ	LUTY	MARZEC	KWIECIEŃ	MAJ	CZERWIEC	LIPIEC	SIERPIEŃ	WRZESIEŃ	PAŹDZIERNIK	LISTOPAD	GRUDZIEŃ
Ćwiartki z kurczaka												
2017	3365,8	3379,0	3519,6	3491,2	3475,5	3626,0	3654,8	3626,4	3563,3	3450,8	3436,7	3250,4
2018	3236,1	3323,0	3442,3	3302,7	3320,9	3407,5	3528,8	3625,9	3690,4	3475,4	3406,8	3187,8
2019	3271,5	3415,3	3658,8	3954,4	4026,7	4126,3	4261,4	4194,9	4128,2	3897,0	3801,0	3948,8
2020	3927,7	3875,9	4085,7	3172,6	3221,1	3563,6	3790,3	3330,5	3503,9	3064,5	3033,5	2962,5
2021	3621,0	3955,8	4202,4	4519,9	4880,2	5030,8	5047,0	4618,0	4188,9	4103,0	4802,2	5259,1
2022	5344,1	5776,6	7395,1	8085,0	7581,8	7352,2	7252,2	6958,4	6963,5	6424,7	6930,7	6479,9
2023	6507,9	7402,0	7707,8	7434,4	7664,7	7627,9	7107,4	6788,6	6509,0	6391,0	6611,6	6128,0
2024	6507,9	6686,6	6682,8									
Filety z piersi kurczaka												
2018	13739,5	13984,2	14179,7	14506,9	15034,5	15693,5	15993,9	15799,3	15492,7	14249,3	13516,3	12881,8
2019	13156,5	13666,2	13976,1	14041,6	14092,2	13756,5	13844,4	13643,6	13445,4	12578,3	12284,0	12635,5
2020	12560,9	12841,9	13507,3	11613,3	11690,3	12053,0	12131,3	12132,4	12151,2	11234,9	10645,3	10633,9
2021	12398,9	12537,6	13223,0	13954,9	15123,5	15742,4	16200,9	15525,1	14570,2	14314,9	15284,3	15518,4
2022	15965,2	16695,6	21125,1	23363,2	23017,1	22048,5	21919,5	21774,5	21748,1	20776,6	19679,9	18887,0
2023	18485,1	18675,9	19352,9	19368,7	19151,6	18599,9	17987,3	18237,2	18263,5	17599,9	16945,7	16125,2
2024	18485,1	16775,4	17623,9									
Nogi z kurczaka												
2018	5153,2	5160,1	5262,8	5072,9	5125,2	5805,7	5399,8	5433,5	5835,1	5574,5	5735,1	5576,3
2019	5617,1	5788,1	5972,0	5763,6	5989,8	6281,3	6252,9	5983,8	5897,1	5745,3	5457,0	5667,4
2020	5869,8	5469,2	5930,2	5130,2	4947,0	4854,8	5463,6	5022,0	5069,4	4822,4	5007,4	5120,6
2021	5592,4	5877,9	6399,8	7054,4	7244,5	7356,8	7728,7	7506,8	7097,3	6623,5	7010,3	7235,7
2022	7457,1	7998,4	9837,7	10838,3	10719,2	10310,9	10998,1	10898,1	10530,9	10182,7	9320,6	9149,0
2023	8764,6	8821,6	9472,2	8921,3	9660,7	9227,6	8535,33	8294,90	8412,60	7833,70	8004,88	7501,0
2024	7910,2	8320,9	8415,7									
Podudzia z kurczaka												
2018	5015,8	5000,8	4938,1	5150,2	5331,6	5436,6	5282,5	5530,5	5399,4	5199,7	5140,1	5033,8
2019	4961,7	5117,3	5248,5	5395,4	5283,9	5454,2	5510,2	5542,3	5373,0	5253,5	5198,9	5305,2
2020	5356,8	5329,9	5583,9	4916,4	4772,1	5162,7	5206,1	4890,0	4862,9	4713,4	4703,2	4736,7
2021	5229,3	5622,4	5739,5	6095,4	6543,5	6764,5	6758,2	6257,6	6257,6	5629,4	6089,2	6336,3
2022	6721,5	6833,9	8301,2	9502,5	9253,9	8966,8	9560,5	8984,0	8925,8	8443,2	8458,4	8223,5
2023	8475,0	8720,8	9280,7	9215,7	9070,0	8831,7	8834,1	8723,0	8392,5	8212,1	8248,7	8169,0
2024	8275,3	8145,4	8264,1									
Uda z kurczaka												
2018	5405,1	5357,4	5391,8	5513,5	5563,3	5597,9	5718,8	5841,3	5959,3	5635,6	5663,9	5630,7
2019	5416,8	5572,8	5706,1	5744,9	5715,8	5736,8	5748,4	5791,9	5776,4	5594,4	5481,3	5556,6
2020	5637,9	5545,5	5686,5	5033,9	4995,4	5270,3	5393,5	5485,7	5198,3	4913,1	4788,9	4978,0
2021	5263,7	5295,6	5520,9	6312,1	6910,7	7035,9	7032,0	6952,5	6782,3	6637,5	6895,8	7012,4
2022	7136,3	7698,7	9358,7	10733,5	10799,3	10337,1	10134,4	10137,2	10137,2	10025,9	9633,2	9541,9
2023	9499,2	9585,1	9337,0	9769,4	9319,4	10161,8	10142,0	9921,4	9908,7	9689,8	9567,2	9225,8
2024	9163,5	9195,5	8748,5									
Filety z piersi indyka												
2018	16041,1	15026,6	14804,7	14741,7	15421,0	16528,6	16502,1	16394,6	17543,7	18032,3	17792,9	17789,6
2019	17100,2	16872,6	17434,4	18087,6	18712,8	19354,5	19781,5	20602,5	21365,9	21217,0	20679,7	20254,7
2020	19616,4	18801,5	18583,0	16001,0	13974,6	13390,9	13025,9	12249,9	12391,1	12197,5	12006,6	12271,4
2021	12891,3	14899,2	15743,3	16789,8	18554,7	18986,1	17101,9	15723,8	14928,6	15520,7	15927,4	16708,1
2022	17434,1	18736,2	21147,2	24909,8	25698,6	25339,9	25316,1	24813,1	25877,6	27302,5	27032,6	28920,1
2023	26250,2	25077,9	24276,4	24172,4	23084,7	21679,0	19893,6	18705,9	18922,3	19083,7	19072,0	19261,3
2024	18452,8	18004,6	18083,0									
Udźce z indyka												
2018	8900,2	8649,6	8886,4	8750,6	8873,1	8730,3	8332,8	8290,3	9008,9	9286,7	9250,8	9414,9
2019	9346,8	9680,9	9898,5	10076,7	10018,1	9894,7	10062,5	9461,2	10280,3	10299,0	10419,0	10426,8
2020	10313,6	10126,9	10425,2	8902,5	7618,7	7488,6	7222,8	6847,9	7019,0	7717,8	7710,2	7538,2
2021	8343,6	10043,2	10759,7	11109,4	12174,0	12034,3	10981,9	10317,2	9531,7	10302,4	10972,4	11347,9
2022	12357,4	14476,0	16590,7	18448,1	18338,6	17672,3	17109,0	16776,6	17018,1	17600,0	17639,0	17772,6
2023	17761,4	17114,6	16862,3	17176,1	16044,5	14317,1	11623,7	10033,8	10209,0	10590,2	10684,7	10438,3
2024	11201,4	11290,0	11166,9									
Podudzia z indyka												
2018	4694,7	4484,7	4499,5	4478,4	4553,7	4593,5	4627,0	4529,0	4968,1	5157,6	5046,3	4971,1
2019	5176,5	5236,1	5306,0	5436,6	5606,2	5592,9	5572,4	5591,3	5748,6	5772,6	5679,0	5706,1
2020	5562,3	5579,7	5753,7	5457,3	5014,7	4826,4	4513,5	4113,1	4237,0	4339,4	4505,8	4386,4
2021	4887,6	5749,0	6048,7	6224,2	6880,7	6835,5	6273,0	5937,2	5560,6	5667,0	6021,5	5964,8
2022	6899,4	7870,4	8963,8	9696,8	9874,4	9671,1	10134,4	10492,7	9801,3	10206,2	10469,7	10415,6
2023	10416,5	10369,1	10459,4	10272,8	9718,9	8884,2	7465,6	8723,0	8343,4	6677,8	6878,9	6606,8
2024	6681,4	6930,3	7365,1									

Miesięczne ceny tuszek z kurcząt (65%) w UE (za 100kg)

Miesięczne ceny tuszek z kurcząt (65%) w UE (za 100kg)

MN/100 KG		2023				2024								change - 1 year	
		marzec	kwiecień	maj	czerwiec	lipiec	sierpień	wrzesień	październik	listopad	grudzień	styczeń	lutyc		marzec
Belgium	EUR	242,65	244,54	244,54	241,90	235,49	232,57	238,85	238,17	228,44	223,72	225,59	229,67	235,24	-3,1%
Bulgaria	EUR	218,63	219,35	217,67	217,61	213,40	210,58	206,51	197,26	195,36	195,33	200,43	196,33	211,30	-3,4%
Bulgaria	BGN	427,60	429,01	425,73	425,60	417,36	411,84	403,89	385,80	382,09	382,03	391,99	383,99	413,26	-3,4%
Czechia	EUR	257,21	258,45	248,46	244,71	241,12	236,27	234,04	231,36	232,04	234,80	233,06	229,01	231,16	-10,1%
Czechia	CZK	6091,89	6060,87	5860,21	5799,46	5760,32	5695,34	5702,02	5685,39	5681,80	5747,70	5760,29	5771,88	5847,40	-4,0%
Germany	EUR	403,94	407,00	410,10	409,73	409,00	409,58	410,87	417,19	419,00	419,00	421,32	422,00	422,90	4,7%
Ireland	EUR	254,98	251,35	250,88	250,43	250,43	249,72	248,56	246,37	240,49	250,90	260,80	260,59	262,09	2,8%
Greece	EUR	310,57	311,31	309,01	278,00	310,33	310,95	313,62	315,23	313,35	331,08	327,61	318,11	317,40	2,2%
Spain	EUR	210,40	239,54	249,46	259,70	250,08	236,09	238,77	241,58	240,83	242,00	237,77	222,18	214,87	+2,1%
France	EUR	300,00	300,00	300,00	300,00	300,00	300,00	300,00	300,00	300,00	300,00	300,00	300,00	300,00	+0,0%
Croatia	EUR	256,45	255,90	256,19	256,93	255,74	254,81	253,95	252,24	254,52	256,17	255,25	254,65	254,89	-0,6%
Croatia	HRK	1932,75	1928,59	1930,80	1936,38	1927,40	1920,35	1913,91	1901,02	1918,18	1930,64	1923,72	1919,20	1921,01	-0,6%
Italy	EUR	297,10	314,23	333,45	339,37	335,58	331,26	331,90	319,06	314,10	313,00	283,06	268,52	272,32	-8,3%
Cyprus	EUR	247,67	251,44	245,26	244,36	245,24	251,08	245,37	246,10	245,68	245,85	245,81	245,81	245,81	-0,7%
Lithuania	EUR	228,34	231,33	229,89	235,74	236,59	233,49	224,20	222,57	201,97	226,15	223,01	227,39	228,22	-0,1%
Hungary	EUR	251,05	258,63	262,71	263,63	254,48	245,52	241,62	240,26	244,31	238,97	238,86	231,00	228,34	-9,0%
Hungary	HUF	96691,50	97228,12	97895,13	97727,02	96394,43	94549,17	93201,96	92650,93	92652,44	91211,51	91150,78	89622,74	90112,69	-6,8%
Malta	EUR	282,79	280,78	283,33	283,33	284,19	286,24	283,33	283,33	283,33	283,33	283,98	290,00	280,97	-0,6%
Austria	EUR	371,68	372,12	364,89	357,23	350,39	348,38	353,60	342,15	344,78	348,15	344,92	342,49	341,03	-8,2%
Poland	EUR	200,69	190,68	202,79	190,26	198,74	183,28	176,89	165,82	173,17	163,92	176,82	186,11	193,49	-3,6%
Poland	PLN	941,74	885,18	920,30	849,69	883,79	816,66	811,65	749,82	763,05	710,59	771,20	805,51	833,51	-11,5%
Portugal	EUR	228,79	235,83	249,11	251,67	248,06	247,50	247,50	247,50	247,50	247,50	242,50	239,66	235,00	+2,7%
Romania	EUR	213,85	214,07	213,26	213,89	214,88	212,06	210,74	208,93	208,88	210,49	215,42	210,84	210,36	-1,6%
Romania	RON	1053,11	1057,11	1054,89	1060,85	1062,32	1047,96	1045,99	1038,08	1038,13	1046,31	1071,69	1048,95	1045,67	-0,7%
Slovenia	EUR	317,51	313,92	307,07	305,69	305,22	299,29	305,63	303,37	295,74	305,70	299,46	294,63	290,77	-8,4%
Slovakia	EUR	247,51	247,86	246,43	252,55	248,84	246,87	245,95	250,63	244,26	238,91	236,29	235,88	237,06	-4,2%
Finland	EUR	339,43	338,30	336,56	336,97	337,10	336,53	335,27	337,57	339,34	338,90	338,31	336,10	308,57	-9,1%
Sweden	EUR	316,99	322,46	327,27	306,62	309,50	299,86	289,14	298,62	309,33	324,44	314,35	326,86	313,60	-1,1%
Sweden	SEK	3556,55	3655,73	3716,84	3574,03	3605,35	3540,55	3426,77	3475,23	3578,03	3634,23	3543,52	3678,48	3544,90	-0,3%
EU	EUR	269,61	274,38	281,10	279,48	278,33	271,29	270,35	267,51	268,36	267,26	266,30	264,07	264,77	-1,8%

6. Polski eksport, import mięsa drobiowego i podrobów (0207) i drobiu żywego (0105) za I – II 2024r

Mięso drobiowe - kod CN 0207

WAŻNIEJSZE KRAJE

EKSPORT							
I-II 2023r				I-II 2024r			
Kraj	Wartość [tys. EUR]	Wartość [tys. PLN]	Wolumen [tony]	Kraj	Wartość [tys. EUR]	Wartość [tys. PLN]	Wolumen [tony]
OGÓLEM	657 995	3 083 831	256 070	OGÓLEM	645 751	2 812 032	286 083
Niemcy	135 604	635 572	44 095	Niemcy	121 743	530 176	45 342
Wielka Brytania	90 338	423 350	25 326	Wielka Brytania	92 176	401 456	27 842
Francja	81 673	382 689	25 896	Francja	88 674	386 124	30 898
Holandia	70 008	328 093	30 464	Holandia	61 080	265 924	27 450
Republika Czeska	35 763	167 618	13 036	Republika Czeska	40 234	175 198	15 272
Hiszpania	31 458	147 409	8 832	Hiszpania	26 110	113 692	9 406
Słowacja	23 350	109 422	10 238	Słowacja	19 331	84 163	7 806
Belgia	20 919	98 057	6 429	Belgia	17 241	75 058	6 124
Węgry	18 809	88 134	7 290	Kongo (d.Zair)	15 916	69 373	15 401
Irlandia	13 547	63 495	3 432	Irlandia	11 844	51 575	3 379
Litwa	11 735	54 991	4 785	Włochy	11 723	51 014	4 933
Kongo (d.Zair)	11 191	52 446	8 288	Litwa	10 779	46 921	5 472
Dania	10 491	49 171	3 333	Wietnam	10 229	44 563	9 394
Rumunia	9 690	45 454	3 838	Węgry	10 203	44 431	4 645
Austria	9 330	43 734	2 859	Dania	9 573	41 691	3 639
Włochy	9 311	43 649	3 574	Austria	8 929	38 838	2 931

dane wstępne

Mięso drobiowe - kod CN 0207

WAŻNIEJSZE KRAJE

IMPORT							
I-II 2023r				I-II 2024r			
Kraj	Wartość [tys. EUR]	Wartość [tys. PLN]	Wolumen [tony]	Kraj	Wartość [tys. EUR]	Wartość [tys. PLN]	Wolumen [tony]
OGÓLEM	23 940	112 235	13 253	OGÓLEM	14 954	65 105	7 701
Ukraina	12 991	60 942	7 248	Niemcy	3 631	15 808	2 847
Niemcy	3 597	16 831	3 220	Węgry	3 018	13 145	1 634
Holandia	2 283	10 698	902	Holandia	2 560	11 156	791
Włochy	1 211	5 680	552	Słowacja	1 566	6 807	570
Brazylia	798	3 736	173	Włochy	1 351	5 888	731
Francja	798	3 732	143	Brazylia	773	3 356	210
Słowacja	755	3 541	193	Rumunia	625	2 730	277
Tajlandia	535	2 508	120	Ukraina	565	2 447	279
Hiszpania	257	1 206	112	Republika Czeska	210	913	46
Węgry	237	1 111	193	Francja	191	833	50
Dania	192	901	107	Wielka Brytania	118	514	102
Belgia	60	283	105	Tajlandia	115	504	30
Chiny	48	226	5	Chiny	37	162	4
Cypr	45	211	41	Irlandia	37	160	21
Finlandia	38	177	21	Hiszpania	35	155	22
Litwa	37	176	23	Grecja	35	154	21

dane wstępne

drób żywy - kod CN 0105

WAŻNIEJSZE KRAJE

EKSPORT							
I-II 2023r				I-II 2024r			
Kraj	Wartość [tys. EUR]	Wartość [tys. PLN]	Wolumen [tony]	Kraj	Wartość [tys. EUR]	Wartość [tys. PLN]	Wolumen [tony]
OGÓLEM	11 374	53 292	4 343	OGÓLEM	9 469	41 256	3 232
Niemcy	7 769	36 386	3 923	Niemcy	4 749	20 696	2 830
Ukraina	1 753	8 221	161	Ukraina	2 415	10 519	198
Litwa	1 316	6 174	174	Litwa	1 469	6 401	156
Białoruś	405	1 893	31	Białoruś	582	2 533	39
Holandia	63	294	52	Węgry	139	609	4
Węgry	32	153	1	Słowacja	68	295	3
Republika Czeska	23	106	1	Republika Czeska	25	108	1
Estonia	14	64	1	Estonia	16	70	1
				Wietnam	5	21	0
				Łotwa	1	4	0

dane wstępne

drób żywy - kod CN 0105

WAŻNIEJSZE KRAJE

IMPORT							
I-II 2023r				I-II 2024r			
Kraj	Wartość [tys. EUR]	Wartość [tys. PLN]	Wolumen [tony]	Kraj	Wartość [tys. EUR]	Wartość [tys. PLN]	Wolumen [tony]
OGÓLEM	42 170	197 644	25 740	OGÓLEM	39 287	171 025	22 063
Niemcy	6 829	32 013	2 249	Niemcy	7 025	30 605	2 323
Litwa	6 123	28 686	4 956	Litwa	5 856	25 505	5 256
Republika Czeska	5 177	24 247	3 940	Republika Czeska	5 754	25 031	3 871
Węgry	5 029	23 566	3 198	Holandia	5 689	24 783	1 931
Holandia	4 978	23 325	1 508	Dania	3 506	15 256	297
Austria	3 118	14 621	1 344	Węgry	2 841	12 356	2 678
Dania	3 082	14 443	280	Słowacja	2 348	10 235	2 708
Słowacja	2 566	12 032	3 332	Austria	2 001	8 721	1 028
Wielka Brytania	1 570	7 393	3	Wielka Brytania	1 849	8 016	2
Francja	1 536	7 202	136	Francja	1 016	4 412	98
Belgia	581	2 719	83	Belgia	612	2 673	50
Rumunia	468	2 184	2 876	Rumunia	403	1 754	1 158
Włochy	385	1 806	361	Włochy	134	584	108
Łotwa	284	1 324	640	Łotwa	79	342	243

dane wstępne

Polski eksport, import mięsa drobiowego i podrobów (0207) i drobiu żywego (0105) za 2022r
 dane ostateczne

Mięso drobiowe - kod CN 0207

WAŻNIEJSZE KRAJE

EKSPORT							
2021r				2022r			
Kraj	Wartość [tys. EUR]	Wartość [tys. PLN]	Wolumen [tony]	Kraj	Wartość [tys. EUR]	Wartość [tys. PLN]	Wolumen [tony]
OGÓLEM	2 731 953	12 484 092	1 481 531	OGÓLEM	4 296 892	20 108 479	1 592 257
Niemcy	595 598	2 722 703	247 329	Niemcy	999 974	4 684 094	287 663
Wielka Brytania	378 880	1 733 082	141 132	Wielka Brytania	605 562	2 833 927	159 562
Francja	294 783	1 346 436	122 091	Francja	492 961	2 305 605	147 553
Holandia	271 533	1 239 955	141 476	Holandia	431 833	2 018 181	157 076
Republika Czeska	149 311	681 995	70 702	Republika Czeska	215 683	1 008 939	73 310
Hiszpania	101 849	465 069	42 921	Hiszpania	196 266	918 891	56 359
Słowacja	86 563	395 160	45 610	Belgia	128 562	600 933	45 321
Belgia	84 122	384 251	43 361	Słowacja	123 857	578 749	47 262
Ghana	71 680	327 183	73 948	Irlandia	97 515	456 229	23 250
Węgry	64 407	294 399	28 622	Litwa	82 279	384 577	33 343
Irlandia	61 835	282 777	19 999	Włochy	78 491	366 601	26 997
Rumunia	60 662	277 049	35 938	Kongo (d.Zair)	76 933	362 702	59 167
Litwa	58 740	268 150	34 581	Węgry	76 639	357 639	29 426
Kongo (d.Zair)	49 684	227 488	54 750	Rumunia	68 342	318 675	27 238
Austria	37 719	172 310	14 535	Dania	56 513	265 586	16 987
Ukraina	36 000	164 461	98 842	Austria	53 689	250 942	16 114

Mięso drobiowe - kod CN 0207

WAŻNIEJSZE KRAJE

IMPORT							
2021r				2022r			
Kraj	Wartość [tys. EUR]	Wartość [tys. PLN]	Wolumen [tony]	Kraj	Wartość [tys. EUR]	Wartość [tys. PLN]	Wolumen [tony]
OGÓLEM	106 485	486 452	77 632	OGÓLEM	120 851	565 166	71 480
Niemcy	39 469	179 948	30 751	Ukraina	44 620	209 981	21 320
Ukraina	25 594	117 246	13 225	Niemcy	30 699	142 846	26 227
Włochy	6 108	27 899	4 740	Holandia	8 516	39 801	3 799
Holandia	5 287	24 096	3 932	Węgry	7 816	36 561	5 874
Węgry	4 553	20 847	5 616	Włochy	6 926	32 436	3 227
Francja	4 416	20 199	2 504	Francja	4 338	20 053	1 611
Dania	4 294	19 645	5 088	Tajlandia	3 250	15 050	984
Hiszpania	3 484	15 900	1 851	Brazylia	2 703	12 665	708
Republika Czeska	3 324	15 169	2 140	Słowacja	2 645	12 295	718
Tajlandia	3 087	14 127	1 393	Dania	2 046	9 519	2 348
Belgia	1 346	6 136	1 916	Hiszpania	1 834	8 569	1 013
Słowacja	1 081	4 948	769	Belgia	1 320	6 081	1 214
Brazylia	1 009	4 599	416	Republika Czeska	1 138	5 288	440
Szwecja	561	2 571	553	Litwa	652	3 048	514
Wielka Brytania	529	2 410	626	Wielka Brytania	632	2 921	420
Cypr	515	2 358	560	Luksemburg	526	2 467	141

drób żywy - kod CN 0105

WAŻNIEJSZE KRAJE

EKSPORT							
2021r				2022r			
Kraj	Wartość [tys. EUR]	Wartość [tys. PLN]	Wolumen [tony]	Kraj	Wartość [tys. EUR]	Wartość [tys. PLN]	Wolumen [tony]
OGÓLEM	70 463	321 870	37 682	OGÓLEM	74 931	349 627	32 126
Niemcy	45 755	209 071	30 479	Niemcy	48 490	225 731	27 400
Ukraina	12 184	55 640	1 535	Ukraina	9 476	44 370	988
Litwa	4 881	22 365	1 079	Litwa	8 529	39 952	1 441
Holandia	3 723	16 949	3 829	Węgry	2 166	10 116	129
Łotwa	1 352	6 149	461	Białoruś	1 981	9 274	176
Słowacja	943	4 287	137	Holandia	1 378	6 458	1 640
Rumunia	596	2 725	71	Łotwa	859	4 047	241
Węgry	592	2 697	68	Francja	768	3 653	31
Republika Czeska	348	1 586	17	Republika Czeska	347	1 626	24
Białoruś	30	135	1	Portugalia	246	1 163	7
Austria	26	118	1	Włochy	195	919	24
Francja	17	78	1	Słowacja	182	855	11
Estonia	15	68	4	Albania	109	512	5

drób żywy - kod CN 0105
WAŻNIEJSZE KRAJE

IMPORT								
Kraj	Wartość [tys. EUR]	2021r			Kraj	Wartość [tys. EUR]	Wartość [tys. PLN]	Wolumen [tony]
		Wartość [tys. PLN]	Wolumen [tony]	Wolumen [tony]				
OGÓLEM	163 922	748 123	129 429	OGÓLEM	236 846	1 108 860	166 550	
Holandia	38 280	174 670	32 325	Holandia	43 869	205 111	29 443	
Niemcy	29 542	134 796	14 457	Węgry	31 316	146 403	22 768	
Węgry	22 712	103 707	23 151	Republika Czeska	31 172	146 189	25 686	
Republika Czeska	18 332	83 629	17 656	Niemcy	28 989	135 220	16 788	
Słowacja	10 646	48 697	17 857	Litwa	22 619	106 438	26 489	
Dania	10 544	48 101	1 277	Słowacja	20 214	94 564	22 665	
Francja	10 272	46 908	3 250	Dania	16 235	76 074	1 603	
Wielka Brytania	6 615	30 178	336	Austria	14 483	68 418	6 116	
Litwa	6 107	27 781	8 463	Wielka Brytania	10 214	47 541	114	
Austria	4 921	22 509	330	Francja	6 631	30 991	2 320	
Belgia	1 756	8 009	858	Hiszpania	2 649	12 315	1 011	
Szwecja	1 088	4 959	2 899	Belgia	2 010	9 354	704	
Portugalia	1 021	4 658	1 425	Portugalia	1 888	8 794	1 802	
Łotwa	785	3 587	3 148	Włochy	1 204	5 637	1 751	

REGIONY:

Północny :Woj.: pomorskie, warmińsko – mazurskie, podlaskie, kujawsko – pomorskie.

Centralny : Woj.: mazowieckie, łódzkie.

Południowo-Wschodni: Woj.: lubelskie, świętokrzyskie, podkarpackie, małopolskie, śląskie.

Zachodni: Woj.: opolskie, dolnośląskie, wielkopolskie, lubuskie, zachodnio-pomorskie.