

Rynek owoców i warzyw świeżych

Nr 30/2021

05 sierpnia 2021r.

NOTOWANIA W DNIACH: 26.07. – 01.08.2021 r.



Województwo	Brokuł	Cebula	Kapusta biała a/	Kapusta czerwona	Kapusta pekińska ml	Marchew	Piecarki
kujawsko-pomorskie	1,70	0,80-0,90	1,40-1,50	1,40-1,70	1,60-1,80	1,70-2,00	
lubelskie							
łódzkie	1,50		1,20-1,60	1,30-1,80	1,60	1,60-2,00	
małopolskie	1,50-2,34	1,50	1,50	1,60-2,50	1,50/a	1,96	6,15-6,67
mazowieckie		0,70-1,00	1,20-1,60	2,00	1,60-2,00	1,60-2,00	6,00
podkarpackie	1,50-2,80	1,45	1,70	2,60	3,70/a	1,52	7,05
podlaskie							
wielkopolskie		0,70-0,90		1,50-1,80	1,40-2,00		
cena średnia	1,89	0,99	1,46	1,71	1,75	1,82	6,47
tydzień temu	1,89	1,06	1,61	1,82	1,75	1,81	6,35
rok temu	2,71	0,85	1,03	1,90	1,19	1,48	5,84
Województwo	Pietruszka	Pomidor malinowy 2B	Seler	Zeimniak ml.	Borówki amerykańskie	Jablka	Maliny
kujawsko-pomorskie	8,00-10,00		1,70-2,00			0,80-1,30	
lubelskie			2,40		11,00	0,80-1,20	20,00
łódzkie		1,50-3,00	1,60-2,00			0,60-1,00	30,00
małopolskie	7,50-11,00	1,80-2,80	1,80-2,10	0,70-0,73	9,00	0,90-1,40	36,00
mazowieckie	7,00-9,50	1,50-3,00	2,00	0,45-0,80	9,00-10,00	0,70-1,70	32,00
podkarpackie	9,50	2,00-3,43	4,30	0,80		1,00-1,50	
świętokrzyskie							
wielkopolskie				0,50-0,65			
cena średnia	9,06	2,30	2,19	0,66	9,75	1,08	29,50
tydzień temu	9,34	2,39	2,19	0,66	10,13	1,08	29,50
rok temu	1,94	4,27	2,21	0,39	11,33	-	11,54

Rynek owoców i warzyw świeżych

Ceny skupu netto w zakładach przetwórczych i chłodniach zbierane 2 VIII 2021 r. (zł/kg)									
Województwa	Małyny	Porzeczka czerwona	Porzeczka czarna	Wiśnia do mrożenia	Cebula biała obrana	Fasola szparagowa	Kalafior różyczkowy	Brokuł różyczkowy	Groszek zielony
dolnośląskie									
kujawsko-pomor.					1,25zł/k				
kujawsko-pomor.		0,70zł/k	4,80zł-5,00zł	1,30-1,60zł-1,65zł	1,25zł-1,30zł				
kujawsko-pomor.		0,65zł				0,76/zielona-0,88/żółta	1,25zł/kłI	1,80-2,00zł/kłI	1,10-1,30zł
lubelskie	11,00zł/II-12,00zł/III-13,00zł/extra		4,60zł-5,00zł	1,65zł					
lubelskie	12,20zł/II-13,10zł/extra		5,00zł						
lubelskie	13,50zł/extra	0,70zł/k			1,25zł/k				
lubelskie				1,35-1,65zł					
lubelskie							1,20zł/II-1,30zł/kłI	1,90zł/II-2,10zł	
lubuskie									
łódzkie				1,30-1,60zł	1,20zł				
łódzkie									
małopolskie			4,60-5,00zł						
mazowieckie	12,20zł/II-13,10zł/extra			1,60zł-1,65zł					
mazowieckie		0,70zł/k				0,90zł/żółta			
podkarpackie				1,65zł					
podkarpackie				1,60zł					1,00-1,25zł
podlaskie									
podlaskie									
śląskie									
świętokrzyskie									
wielkopolskie				1,60zł	1,20zł		1,30zł/kłI		
wielkopolskie									
zachodnio-pomor.									
średnio	11,00zł/II-12,13zł/III-13,18zł/extra	0,69zł	4,86zł	1,32-1,63zł	1,24zł	0,76/zielona-0,89/żółta	1,20zł/II-1,28zł/kłI	1,95zł/II-2,05zł/kłI	1,00-1,30zł
tydzień temu	11,83zł/II-13,17zł/extra	0,66-0,83zł	3,80-4,23zł	1,68-1,89zł	1,26zł	0,85/zielona-0,89/żółta	1,30zł/II-1,43zł/kłI	1,85zł/II-1,93zł/kłI	1,00-1,30zł
rok temu	5,80zł/II-6,00zł/III-6,30zł/extra	-	-	1,60-2,06zł	0,85zł/k-0,90zł/k	0,78zł/k-0,80zł/k	1,25-1,33zł	-	0,93-1,15

Źródło: IERiGŻ, Zakład Ekonomiki Gospodarstw Rolnych i Ogrodniczych

II. Średnie tygodniowe ceny producenta wybranych owoców i warzyw świeżych w zł/kg 26.07 – 01.08.2021 (30 tydzień)

Województwo/Towar	Mazowieckie			Świętokrzyskie			Wielkopolskie		
	26.07 - 01.08.2021r. cena w zł/kg (szt*)	19.07 - 25.07.2021r. cena w zł/kg (szt*)	tygodniowa zmiana ceny w %	26.07 - 01.08.2021r. cena w zł/kg (szt*)	19.07 - 25.07.2021r. cena w zł/kg (szt*)	tygodniowa zmiana ceny w %	26.07 - 01.08.2021r. cena w zł/kg (szt*)	19.07 - 25.07.2021r. cena w zł/kg (szt*)	tygodniowa zmiana ceny w %
Jabłko (op.5-20 kg) Golden delicious (70/80mm)	0,60	0,60	0,0	--	--	--	--	--	--
Jabłko (op.5-20 kg) Jonagold+Jonagored (70/80mm)	0,60	0,60	0,0	--	--	--	--	--	--
Jabłko (op.5-20 kg) Idared (70/80mm)	0,50	0,50	0,0	--	--	--	--	--	--
Jabłko (op.5-20 kg) Shampion (70/80mm)	--	--	--	1,15	1,15	0,0	--	--	--
Jabłko (op.5-20 kg) Boskoop (70/80mm)	--	--	--	--	--	--	--	--	--
Jabłko (op.5-20 kg) Gala (65/70mm)	--	--	--	--	--	--	--	--	--
Gruszki (op.5-20 kg) Lukasówka (65/70 mm)	--	--	--	4,25	4,25	0,0	--	--	--
Cebula żółta 40-80 mm; op.5-25 kg	--	--	--	--	--	--	--	--	--
Cebula biała 40-80 mm op.5-25 kg	1,05	1,20	-12,5	1,65	1,65	0,0	1,28	1,41	-9,1
Marchew wszystkie odmiany pakowane luzem	1,20	1,35	-11,1	1,50	1,80	-16,7	1,47	1,64	-10,8
Pietruszka korzeń op. 10 kg	--	--	--	7,00	10,00	-30,0	8,73	10,14	-13,9
Pomidory, typ okrągły; op. 5-6-kg	--	--	--	2,50	3,00	-16,7	1,91	2,91	-34,2
Ogórki, typ gładkie; op. 5-6 kg	--	--	--	3,00	3,00	0,0	1,27	1,51	-15,7
Seler	--	--	--	3,50	3,90	-10,3	3,18	3,28	-3,0
Salata masłowa za główkę	--	--	--	2,00	2,00	0,0	--	--	--
Szparagi biało/fioletowe >16mm	--	--	--	--	--	--	--	--	--
Burak ćwikłowy op. 10-15 kg	--	--	--	1,75	--	--	1,17	1,62	-27,7
Kalafior 12-20 cm	--	--	--	3,00	3,00	0,0	3,00	--	--
Kapusta biała zł/kg	--	--	--	--	--	--	2,00	1,98	1,0
Rzodkiewka za pęczek 10 szt	--	--	--	--	--	--	--	--	--
Ziemniaki (op. 15 kg)	--	--	--	--	--	--	--	--	--
Pieczarki 30-65 mm	--	--	--	6,75	6,75	0,0	5,21	5,65	-7,7

III. Ceny owoców i warzyw na rynkach hurtowych w dniach 23.07 - 01.08.2021r

		Białystok		Bronisze		Bydgoszcz		Kalisz		Lublin		Łódź		Poznań		Radom		Rzeszów		Sandomierz		Szczecin		Wrocław		
Data notowania		2021-08-03		2021-08-05		2021-08-03		2021-08-05		2021-08-03		2021-08-03		2021-08-04		2021-08-03		2021-08-03		2021-07-30		2021-08-01		2021-08-04		
Owoce		Max	Min	Max	Min	Max	Min	Max	Min	Max	Min	Max	Min	Max	Min	Max	Min	Max	Min	Max	Min	Max	Min	Max	Min	
KRAJOWE																										
Buraki młode	kg	1,00	1,40					0,80	1,20	1,50	1,60	0,80	1,60	2,00	2,20					1,00	1,20					
	peczek			1,50	2,50																					
Cebula biała	kg	1,40	1,80	0,85	1,20	1,50	2,00	1,00	1,40	1,74	1,80	1,20	1,67			1,10	1,40					1,50	1,50	1,33	2,00	
Cebula młoda	kg	1,40	1,60	2,00	3,50					2,50	2,80			1,80	2,20					1,50	1,80			2,50	2,50	
	peczek															1,80	2,00									
Kalafior	szt.	4,50	5,50	4,50	5,50	2,50	2,80	2,50	4,00	3,50	5,00	3,00	5,00	4,50	5,50	3,50	4,00	3,00	4,00	3,00	3,00	5,00	5,00	5,00	6,00	
Kapusta biała	kg			0,40	0,65																			2,80	4,00	
Kapusta młoda	szt.	3,00	3,50	2,00	3,00			1,50	2,00	2,50	3,00	1,50	3,00	2,00	2,50	1,00	2,00	2,50	3,00	1,00	1,20	4,00	4,00	2,50	3,50	
Marchew	kg	1,80	2,00	1,00	1,25	1,80	2,00	1,50	1,50			1,00	1,60			1,00	1,50	2,50	3,00	1,50	1,50	2,00	2,00	1,50	2,00	
Marchew młoda	kg									1,60	1,60			1,50	2,00											
	peczek	1,50	1,80	1,30	2,00			1,20	1,20					2,00	2,50									1,50	2,50	
Ogórki długie	kg					1,50	2,00					2,60	2,60			2,00	2,40					2,40	2,40			
Ogórki gruntowe	kg			2,00	5,00	4,00	4,50	3,50	4,50							3,00	4,50	2,00	4,00	2,50	3,00			3,00	4,00	
Ogórki krótkie	kg	2,50	3,00	1,50	2,00					3,00	4,00	1,50	2,60					2,00	3,00	3,00	3,00	3,60	3,60	1,50	2,50	
Papryka czerwona	kg			3,50	5,00	5,00	6,00	4,00	4,00	4,60	5,00	3,00	5,00	5,00	6,40	3,00	6,00					5,60	5,60	4,50	4,50	
Papryka zielona	kg			2,50	3,50			3,00	3,00			2,00	4,00	3,00	5,00	2,00	4,00			4,00	5,00			4,50	4,50	
Papryka żółta	kg			3,50	5,00	5,00	6,00					20,00	25,00	5,00	6,40	3,00	6,00			5,00	6,00	6,50	6,50			
Pietruszka	kg	9,00	10,00	5,00	8,00			6,00	7,00	10,30	11,00	8,00	11,00	8,00	9,00	8,00	9,00	10,00	11,00	6,00	8,00	11,00	11,00	10,00	10,00	
Pomidory	kg	3,80	4,40	2,85	3,75			3,00	3,33	3,00	3,30	2,50	4,17	3,83	4,17	2,00	3,00	3,50	5,00	3,00	3,00	3,00	3,00	4,00	4,50	
Pomidory gruntowe	kg			1,75	3,50																					
Pomidory malinowe	kg			2,85	4,00	4,50	5,00	3,33	4,00	3,00	4,00	2,50	4,17	3,83	5,00	2,00	3,00	3,00	4,00	3,00	3,30			3,00	4,50	
Pory	szt.							1,00	1,50	2,00	2,50	1,00	2,00					2,50	3,00	1,50	2,00			1,60	2,20	
Pory młode	szt.			1,20	2,00									2,00	2,50											
Rzodkiewka	peczek	1,60	1,80	1,25	2,20	1,20	1,60	1,50	1,50	1,50	1,60	1,40	1,80	1,50	1,60	2,00	2,20	1,20	1,50	1,80	1,80	1,40	1,40	1,40	1,60	
Salata	szt.	2,00	2,50	2,20	3,75	1,20	1,60	1,67	2,00	2,50	3,00	2,00	3,00	2,50	2,67	1,80	2,50	2,00	2,50	2,00	2,00	3,00	3,00	2,00	2,50	
Selery	kg	3,50	4,50	2,00	3,00	2,00	2,60	4,00	4,00	4,00	4,00	4,00	5,00	2,60	3,00	2,40	3,00	4,50	5,00	3,80	4,00	5,00	5,00	3,50	4,00	
Selery młode	szt.			1,85	2,20									2,00	2,50									2,00	2,00	
Ziemniaki	kg	1,20	1,40	0,70	1,15											0,80	1,00	1,20	1,40			1,00	1,00	1,00	1,40	
Ziemniaki młode	kg	1,40	1,60			1,00	1,20	0,53	0,67	1,20	1,30	0,53	1,00	1,00	1,13	1,00	1,50	1,20	1,30	0,65	0,80			1,00	1,50	
Boczniaki	kg			10,00	17,00					16,00	16,00													22,50	22,50	
Pieczarki	kg	6,80	7,40	6,00	8,00	5,00	6,00	5,00	7,00	6,00	6,67	7,00	9,50	6,00	7,00	6,00	7,00	7,00	8,00	6,50	7,00			7,50	7,50	
IMPORTOWANE																										
Papryka czerwona	kg			4,00	5,50															4,50	6,00					
Papryka zielona	kg					5,00	6,00																			
Papryka żółta	kg			4,00	5,50																					

Rynek owoców i warzyw świeżych

Miejscowość			Białystok		Bronisze		Bydgoszcz		Kalisz		Lublin		Łódź		Poznań		Radom		Rzeszów		Sandomierz		Szczecin		Wrocław		
Data notowania			2021-08-03		2021-08-05		2021-08-03		2021-08-05		2021-08-03		2021-08-03		2021-08-04		2021-08-03		2021-08-03		2021-07-30		2021-08-01		2021-08-04		
Owoce	Odm.	Jedn.	Min	Max	Min	Max	Min	Max	Min	Max	Min	Max	Min	Max	Min	Max	Min	Max	Min	Max	Min	Max	Min	Max	Min	Max	
KRAJOWE																											
Agrest		kg			9,00	15,00	4,00	5,00					6,00	8,00	13,00	16,00			7,00	8,00	2,40	2,50	6,00	6,00	10,00	10,00	
Brzoskwinie		kg			3,00	6,00			5,00	5,00			3,00	6,00	4,00	5,00	4,00	6,00			3,00	4,00	4,50	5,50			
Czereśnie		kg	8,00	12,00	5,00	20,00	4,00	8,00	15,00	15,00	9,00	13,30	12,00	18,00	8,00	10,00	8,00	11,00	10,00	12,00	8,00	9,00	7,50	9,00	10,00	18,00	
Gruszki		kg	4,50	5,50	3,30	4,75	3,50	4,50											4,00	5,00	4,00	4,50	6,20	7,00	4,00	5,00	
Jabłko																											
	Antonówki	kg							2,67	3,33																	
	Early Geneva	kg			2,00	2,85			2,00	2,67	1,60	3,33	2,00	3,00	4,13	4,33											
	Gala	kg			1,33	2,00																					
	Gloster	kg			1,00	1,50			2,00	2,33																	
	Golden	kg			1,33	2,00																					
	Idared	kg													2,00	3,00											
	Jerseymac	kg			2,00	2,75																					
	Jonagold	kg			1,00	2,00																					
	Jonagored	kg			1,00	2,00							1,00	1,67													
	Ligol	kg			1,85	2,30			2,00	2,67			1,00	2,00	1,67	3,00											
	Lobo	kg			1,66	2,30							1,67	3,33													
	Papierówki	kg			2,00	2,75			3,33	3,33	1,60	3,33	2,00	3,00	4,13	4,33											
	Piros	kg			2,30	3,00			2,67	2,67	1,60	3,33			4,00	4,67											
	Szampion	kg			1,00	2,00							1,00	2,00							1,00	1,30					
	Szara Reneta	kg			2,00	3,00							2,33	4,00					4,50	5,00	2,50	3,00					
Maliny		kg			25,00	36,00	14,00	20,00	28,00	32,00	18,00	22,00	12,00	14,00	28,00	36,00	16,00	20,00	20,00	24,00			25,00	30,00	32,00	40,00	
Morele		kg			5,00	9,00	3,50	5,00	5,00	7,00	8,66	9,50	5,00	6,00	9,00	11,00	6,50	7,00			4,00	5,00	6,50	8,50			
Nektarynki		kg							5,00	5,00					5,00	5,00											
Porzeczki czarne		kg			7,00	10,00			6,00	6,00			3,00	5,00	16,00	18,00							6,00	6,00	8,00	9,00	
Porzeczki czerwone		kg			4,00	8,00	4,00	6,00	5,00	5,00			5,00	7,00	10,00	12,00							5,50	5,50	4,00	4,50	
Śliwki		kg			2,50	4,00			3,00	5,00	4,00	6,00	2,00	3,00	4,00	6,00	1,00	3,00			1,50	3,00	4,50	5,50			
Truskawki		kg	17,00	22,00	10,00	25,00			12,00	14,00					16,00	28,00							18,00	19,00	10,00	10,00	
Wiśnie		kg			2,50	3,75	2,00	2,50	3,00	3,50	3,33	4,00	4,00	5,00	4,00	6,00	3,00	3,50	3,00	4,00	3,00	3,30	6,50	6,50	4,00	6,00	
IMPORTOWANE																											
Ananasy		szt.			3,00	4,00	5,50	6,00	5,00	10,00	5,00	5,50	5,00	10,00			3,00	6,00	4,50	5,00	4,00	5,00	6,50	7,50	5,00	10,00	
Arbuzy		kg	2,00	2,50	1,25	1,75	2,00	2,50	1,80	2,20	2,20	3,00	3,00	5,00	2,20	3,80	1,80	2,00	1,80	2,20	2,00	2,00	1,70	2,50	1,40	3,00	
Banany		kg	4,00	4,40	4,30	4,82	4,10	4,50	3,00	3,33	3,30	4,00	4,17	4,44	3,89	5,44	3,30	3,60	2,22	2,50	3,80	4,00	3,80	4,20	3,00	5,00	
Brzoskwinie		kg	7,00	8,00	5,00	8,50	5,00	6,00	6,00	6,00	7,70	8,00	6,00	8,00	7,00	7,50	6,50	7,00	6,00	6,50					6,00	7,00	
Cytryny		kg	8,00	8,80	6,75	8,00	7,00	8,00	7,50	7,50	8,30	8,30	5,00	6,50	7,00	8,50	7,60	9,00	7,00	8,00	9,00	9,50	7,50	8,00	8,00	8,50	
Grejpfruty		kg	6,50	7,50	6,00	15,00	7,00	8,40	6,00	8,00	7,00	7,00	6,47	7,06	4,64	7,50	5,00	6,00	5,50	6,00	6,00	6,50	7,00	7,00	6,00	6,00	
Gruszki		kg			5,00	9,50			8,00	8,00					6,00	7,00	5,00	6,00							5,50	5,50	
Mandarynki		kg	8,00	8,50	7,00	12,00	4,50	6,00	8,00	8,00	5,50	10,00	6,00	9,00	7,00	8,50	8,00	9,00	7,00	8,00	11,00	11,00	9,50	9,50	7,00	9,00	
Morele		kg	8,00	10,00	7,00	12,00			6,00	6,00	6,00	9,00	12,00	14,00					10,00	11,00					10,00	10,00	
Nektarynki		kg	7,50	8,50	6,50	11,00	5,00	7,00	5,00	6,00	9,00	9,50	7,00	9,00	8,50	9,00	6,60	7,00	7,50	8,00			7,50	9,00	7,00	9,00	
Pomarańcze		kg	4,40	4,90	3,85	8,00	3,60	5,50	5,00	6,00	4,00	7,00	6,00	7,00	4,50	7,00	5,00	6,00	4,00	4,50	5,50	6,00	5,50	6,50	5,50	6,00	
Śliwki		kg	4,50	6,50	5,00	7,50					4,00	7,00	11,00	12,00	6,00	7,00			10,50	11,00			5,50	5,50			
Winogrona		kg	9,90	13,90	6,50	10,00	8,00	9,50	7,00	9,00	10,00	12,00	14,44	16,67	12,14	14,00	6,50	9,00	10,00	11,00	9,90	9,90	8,60	10,00	6,00	10,00	

Zmiany cen hurtowych dla wybranego asortymentu owoców i warzyw

Produkt	Jedn.	Cena zł/jedn				Zmiany ceny (%)							
		2021-08-05		2021-07-29		w stosunku do poprzedniego notowania*)		2 tyg.		3 tyg.		4 tyg.	
		Min	Max	Min	Max	Min	Max	Min	Max	Min	Max	Min	Max
1	2	3	4	5	6	7	8	9	10	11	12	13	14
Warzywa krajowe													
Bocznaki	kg	16,17	18,50	16,17	18,50	0,0	0,0	0,0	0,0	11,5	4,7	11,5	4,7
Buraki ćwikłowe	kg	1,21	1,53	1,34	1,61	10,1	5,5	-20,8	-16,6	-14,1	-14,1	-13,3	-23,3
Buraki młode	kg	1,23	1,67	1,36	1,83	10,5	9,4	-18,1	-25,7	-27,7	-29,1	-40,4	-34,2
Cebula biała	kg	1,29	1,64	1,52	1,96	17,4	19,2	-19,9	-9,9	-35,0	-30,6	-23,4	-13,4
Cebula młoda	kg	1,93	2,34	2,24	2,69	16,3	14,6	-19,6	-15,8	-13,9	-19,8	-12,3	-11,3
Kalafiory	szt.	3,71	4,61	3,29	4,19	-11,2	-9,0	14,8	7,7	51,0	-44,2	26,2	21,7
Kapusta biała	kg	1,60	2,33	1,98	2,41	23,4	3,8	-2,0	1,8	-2,0	1,8	-6,8	-7,0
Kapusta młoda	szt.	2,14	2,79	2,30	2,95	7,7	5,9	-7,6	-8,7	-5,3	-7,0	-4,4	-3,0
Marchew	kg	1,56	1,84	1,68	1,96	7,7	6,5	-24,1	-22,8	-21,6	-22,1	-27,9	-27,0
Marchew młoda	peczek	1,51	1,94	1,79	2,21	18,0	13,9	-19,6	-19,0	-24,9	-18,5	-19,2	-18,2
Ogórki gruntowe	kg	2,86	4,21	2,50	3,88	-12,5	-7,9	77,2	60,5	110,1	80,1	44,3	30,1
Ogórki krótkie	kg	2,33	2,96	2,23	3,03	-4,3	2,2	35,6	23,4	40,9	31,7	55,0	16,2
Papryka czerwona	kg	4,24	5,28	4,71	5,71	11,0	8,2	-33,7	-28,7	-46,9	-42,9		
Papryka zielona	kg	3,00	4,14	3,79	4,50	26,2	8,6	-37,9	-24,7	-36,8	-26,9	-62,3	-52,7
Papryka żółta	kg	6,86	8,70	4,86	6,00	-29,2	-31,0	4,7	16,0	1,6	16,0		
Pietruszka	kg	8,30	9,55	9,73	10,91	17,2	14,3	-17,9	-19,7	-15,1	-13,2	-3,8	-5,7
Pomidory	kg	3,13	3,78	3,19	3,83	1,9	1,2	-7,9	-5,1	-4,9	-8,1	-7,5	-11,8
Pomidory gruntowe	kg	1,75	3,50	2,00	3,50	14,3	0,0						
Pomidory malinowe	kg	3,10	4,10	2,93	3,83	-5,7	-6,6	-5,2	0,3	-8,1	-6,4	-11,7	-7,7
Pory	kg	1,60	2,20	1,68	2,20	5,2	0,0	-26,4	-7,4	-1,5	7,3	-20,0	-4,3
Pory młode	szt.	1,60	2,25	1,60	2,50	0,0	11,1	0,0	-10,0	0,0	12,5	0,0	0,0
Rzodkiewka	peczek	1,48	1,72	1,39	1,65	-5,9	-3,9	-0,1	0,4	18,3	11,1	18,3	12,1
Sałata	szt.	2,07	2,58	1,99	2,48	-3,8	-4,0	4,0	5,6	4,0	8,4	11,3	12,4
Selery	kg	3,44	3,93	3,66	4,25	6,3	8,3	9,3	-7,6	15,1	4,7	8,8	5,4
Selery młode	kg	1,95	2,23	1,95	2,23	0,0	0,0	21,9	17,5	0,0	-10,7	0,0	-10,7
Ziemniaki	kg	0,98	1,23	0,99	1,24	1,0	1,5	-3,0	-5,5	-0,8	0,8	20,4	16,7
Ziemniaki młode	kg	0,95	1,20	0,99	1,24	4,4	3,6	-8,6	-8,9	-7,4	-10,6	-12,7	-12,4
Owoce krajowe													
Gruszki	kg	4,21	5,18	4,03	4,92	4,5	5,3	9,5	-0,8	0,3	1,9	1,2	4,2
Agrest	kg	7,18	8,81	6,10	7,56	17,6	16,6	22,1	21,6	39,8	30,8	56,0	57,4
Agrest	kg	7,18	8,81	6,10	7,56	17,6	16,6	22,1	21,6	39,8	30,8	56,0	57,4
Cześćnie	kg	8,71	12,94	7,33	11,42	18,8	13,4	38,2	26,9	81,4	54,1	90,9	56,9
Maliny	kg	21,80	27,40	20,00	24,80	9,0	10,5	17,5	12,1	26,1	15,5	3,0	10,3
Morele	kg	5,91	7,56	5,90	7,90	0,1	-4,4	-3,6	0,7	5,0	6,0		
Śliwki	kg	2,81	4,44	3,64	5,02	-22,8	-11,7	-23,3	-4,9				
Truskawki	kg	13,83	19,67	10,67	13,56	29,7	45,1	88,2	111,5	112,8	144,3	114,9	155,8
Porzeczki czarne	kg	7,67	9,00	6,25	7,88	22,7	14,3	-6,5	-15,1	-11,5	-11,5	-30,3	-30,8
Porzeczki czerwone	kg	5,36	6,86	5,56	6,88	-3,7	-0,3	-11,9	-9,6	-14,8	-12,7	-2,6	-14,3
Wiśnie	kg	3,48	4,37	4,04	5,98	-13,8	-27,0	-19,8	-24,0	-39,4	-37,6	-68,0	-62,8
Jabłko:													
Early Geneva	kg	2,35	3,24	2,55	3,17	8,5	-2,0	-20,0	-1,4	17,3	7,9		
Golden	kg	1,33	2,00	1,33	2,00	0,0	0,0	-20,1	0,0	-20,1	0,0	-33,5	-18,2
Idared	kg	2,00	3,00	2,00	3,00	0,0	0,0	0,0	0,0	0,0	0,0		
Jerseymac	kg	2,00	2,75	2,00	2,75	0,0	0,0						
Jonagold	kg	1,00	2,00	1,00	2,00	0,0	0,0	0,0	0,0	0,0	0,0	0,0	20,5
Jonagored	kg	1,00	1,83	1,33	1,89	33,3	3,0	-25,0	-8,3	-25,0	-2,9	-28,0	0,1
Ligol	kg	1,63	2,49	1,70	2,59	4,6	4,1	-9,3	0,0	0,0	0,0	-9,3	0,0
Lobo	kg	1,66	2,82	1,66	2,82	0,0	0,0	-16,7	1,8	-16,7	1,8	-31,1	-15,3
Papierówki	kg	2,61	3,35	2,71	3,61	3,7	7,8	-30,0	-12,6				
Piros	kg	2,64	3,42	2,75	3,00	4,1	-12,2						
Szara Reneta	kg	2,83	3,75	2,83	3,75	0,0	0,0	-6,8	-2,2	19,3	12,5	-2,3	-2,2
Szampion	kg	1,00	1,77	1,17	1,74	16,7	-1,4	-29,4	-11,7	-25,0	-5,1	-21,1	-10,4
Warzywa importowane													
Papryka czerwona	kg	4,25	5,75	6,13	7,00	44,1	21,7	-41,0	-29,9	-50,4	-36,1	-56,9	-47,4
Papryka zielona	kg	5,00	6,00	8,00	8,50	60,0	41,7	-37,5	-29,4	-34,8	-28,0	-37,5	-30,8
Papryka żółta	kg	4,00	5,50	5,83	6,33	45,8	15,2	-45,1	-34,5	-54,1	-40,2	-55,6	-44,1
Owoce importowane													
Ananasy	szt.	4,65	6,90	4,88	6,90	4,9	0,0	-17,0	-5,6	-11,5	-1,4	-18,8	1,3
Banany	kg	3,57	4,19	3,68	4,20	2,9	0,4	-8,6	-5,1	-10,4	-6,7	-13,0	-7,4
Brzoskwinie	kg	6,22	7,25	6,27	7,35	0,8	1,4	-4,3	-1,7	-5,2	-6,5	-9,0	-3,3
Cytryny	kg	7,39	8,22	7,15	8,03	-3,3	-2,3	3,0	2,6	4,7	4,7	15,9	9,0
Grejpfruty	kg	6,09	7,66	6,01	7,79	-1,4	1,6	-4,2	-7,6	3,1	-2,9	2,4	-7,1
Gruszki	kg	5,90	7,20	5,70	7,00	-3,4	-2,8	-3,7	-4,0	-5,6	-5,6	-1,7	-8,6
Mandarynki	kg	7,38	9,04	7,58	9,21	2,8	1,8	-1,0	1,0	5,4	7,0	8,3	-0,2
Nektarynki	kg	7,01	8,45	7,01	8,46	0,0	0,0	8,8	0,1	7,6	5,7	1,3	3,5
Śliwki	kg	6,64	8,07	7,29	8,54	9,7	5,8	-21,2	-16,0	-13,4	-10,3	-20,9	-16,8
Winogrona	kg	9,08	11,25	9,92	11,46	9,3	1,9	-15,1	-10,1	-20,7	-12,9	-19,1	-17,8

* data wydania biuletynu

Źródło: Obliczenia własne na podstawie danych pochodzących z giełd i rynków hurtowych.

**) Zmiana ceny minimalnej w stosunku do poprzedniego notowania w % = [(kolumna 3-kolumna 5)/kolumna 5] x100

Zmiana ceny maksymalnej w stosunku do poprzedniego notowania w % = [(kolumna 4-kolumna 6)/kolumna 6] x1

Średnie ceny na targowiskach

(daty podane w tabeli oznaczają ostatni dzień analizowanego tygodnia)

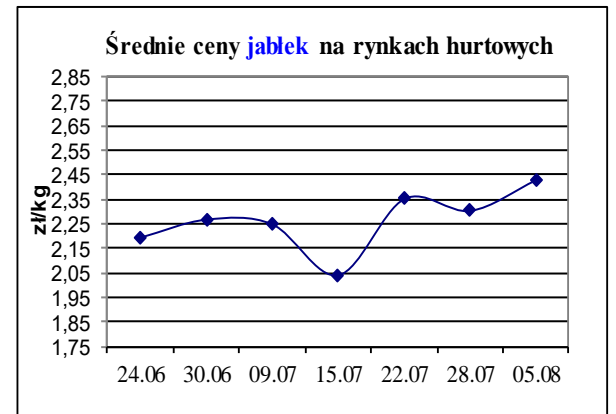
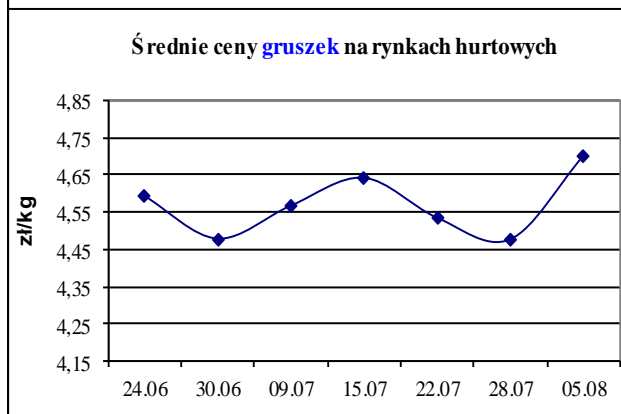
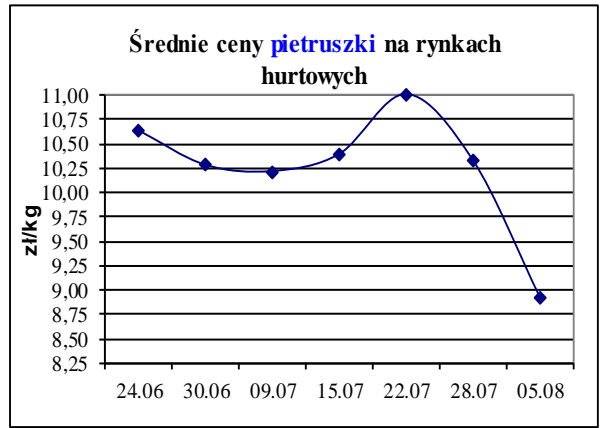
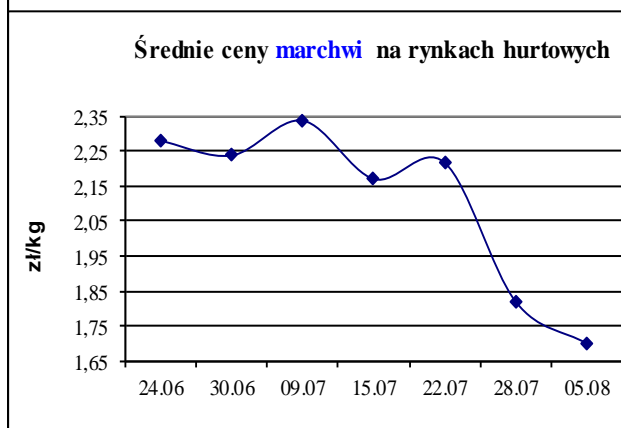
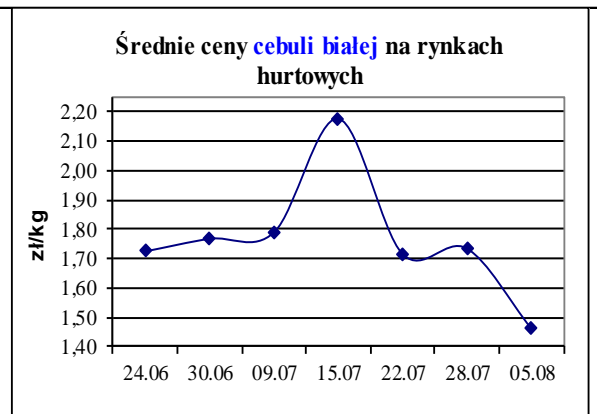
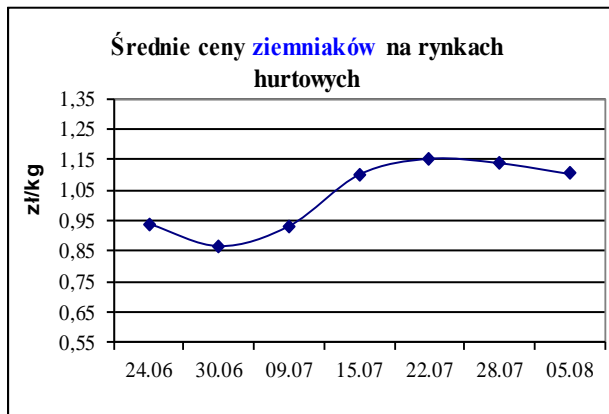
Województwo	Ziemniaki jadalne wczesne			Ziemniaki jadalne			Cebula biała		
	Cena w zł/kg		Tygodniowa zmiana w [%]	Cena w zł/dt		Tygodniowa zmiana w [%]	Cena w zł/kg		Tygodniowa zmiana w [%]
	26.07.2021 - 01.08.2021	19.07.2021 - 25.07.2021		26.07.2021 - 01.08.2021	19.07.2021 - 25.07.2021		26.07.2021 - 01.08.2021	19.07.2021 - 25.07.2021	
DOLNOŚLĄSKIE	1,90	1,92	-1,0	--	150,00	--	3,75	3,33	12,6
KUJAWSKO-POMORSKIE	1,41	1,47	--	70,00	66,67	5,0	1,80	2,53	-28,9
LUBELSKIE	--	1,40	--	80,00	87,50	-8,6	3,63	3,50	3,7
LUBUSKIE	2,00	2,50	-20,0	--	--	--	3,50	3,00	16,7
ŁÓDZKIE	1,34	1,57	-14,6	--	--	--	2,71	3,00	-9,7
MAŁOPOLSKIE	1,09	1,07	1,9	100,00	--	--	2,10	2,06	1,9
MAZOWIECKIE	1,69	1,69	0,0	78,33	87,50	-10,5	2,69	2,60	3,5
OPOLSKIE	1,56	1,64	-4,9	--	--	--	3,11	3,06	1,6
PODKARPACKIE	--	1,63	--	157,50	80,00	96,9	2,76	2,76	0,0
PODLASKIE	2,13	2,45	-13,1	--	--	--	3,32	3,11	6,8
POMORSKIE	1,73	1,70	1,8	--	--	--	3,00	3,00	0,0
ŚLĄSKIE	1,67	1,87	-10,7	86,00	85,00	1,2	2,70	2,83	-4,6
ŚWIĘTOKRZYSKIE	0,90	1,00	--	--	--	--	1,10	1,90	-42,1
WARMIŃSKO-MAZURSKIE	2,30	--	--	135,00	135,00	0,0	2,30	2,30	0,0
WIELKOPOLSKIE	1,81	2,13	-15,0	--	--	--	3,03	3,00	1,0
ZACHODNIOPOMORSKIE	1,85	2,20	-15,9	140,00	105,00	33,33	3,50	3,50	0,0

Średnie ceny zakupu owoców i warzyw płacone przez podmioty handlu detalicznego w okresie 26 lipca - 01 sierpnia 2021 r.
(daty podane w tabeli oznaczają ostatni dzień analizowanego tygodnia)

OWOCE - luzem				OWOCE - opakowania do 2 kg			
Towar	Cena w zł/kg		Zmiana [%]	Towar	Cena w zł/kg		Zmiana [%]
	2021-08-01	2021-07-25			2021-08-01	2021-07-25	
Jablka wg odmian (krajowe):							
Boskoop	*	*	--	Boskoop	*	*	--
Gala	2,32	2,47	-6,1	Gala	*	*	--
Golden delicious	2,60	2,59	0,4	Golden delicious	*	*	--
Idared	1,77	1,76	0,6	Idared	*	*	--
Jonagold/jonagored	2,18	2,17	0,5	Jonagold/jonagored	*	*	--
Ligol	2,28	2,26	0,9	Ligol	*	--	--
Red delicious	*	*	--	Red delicious	*	--	--
Szampion	2,24	2,10	6,7	Szampion	*	*	--
Jablka wg odmian (import):							
Granny smith	5,60	5,62	-0,4	Granny smith	*	--	--
Pomarańcze odmiany:							
Lanelate	*	*	--	Lanelate	*	--	--
Navel	4,68	4,78	-2,1	Navel	*	--	--
Valencia late	*	*	--	Valencia late	*	--	--
nieokreślone	4,13	4,26	-3,1	nieokreślone	*	*	--
Brzoskwinie (import):							
żółty miąższ	5,44	5,64	-3,5	żółty miąższ	*	5,79	--
biały miąższ	6,21	6,32	-1,7	biały miąższ	*	*	--
nieokreślone	5,74	*	*	nieokreślone	*	*	--
Nektaryny (import):							
żółty miąższ	*	6,10	--	żółty miąższ	*	*	--
biały miąższ	--	--	--	biały miąższ	*	*	--
nieokreślone	6,19	6,66	-7,1	nieokreślone	*	6,02	--

WARZYWA - luzem				WARZYWA - opakowania do 2 kg			
Towar	Cena w zł/kg		Zmiana [%]	Towar	Cena w zł/kg		Zmiana [%]
	2021-08-01	2021-07-25			2021-08-01	2021-07-25	
krajowe							
Marchew	1,94	2,49	-22,1	Marchew	3,38	3,50	-3,4
Pomidory na gałązkach	3,49	4,03	-13,4	Pomidory na gałązkach	7,16	7,17	-0,1
Pomidory okrągłe	3,64	4,04	-9,9	Pomidory okrągłe	5,17	5,13	0,8
Pomidory typu cherry	9,37	9,61	-2,5	Pomidory typu cherry	11,90	11,79	0,9
Ziemniaki	0,87	1,15	-24,3	Ziemniaki	1,80	2,20	-18,2
z importu							
Marchew	*	*	--	Marchew	*	*	--
Pomidory na gałązkach	*	*	--	Pomidory na gałązkach	*	*	--
Pomidory okrągłe	*	*	--	Pomidory okrągłe	*	*	--
Pomidory typu cherry	*	*	--	Pomidory typu cherry	9,48	14,60	-35,1
Ziemniaki	*	*	--	Ziemniaki	*	*	--

ŚREDNIE CENY NA RYNKACH HURTOWYCH



1/ Informacje dot. cen skupu dostarczane są przez IERiGŻ Zakład Ekonomiki Gospodarstw Rolnych i Ogrodniczych

2/ Informacje dot. cen producenta dostarczane są przez KRIR MRiRW

3/ Informacje dot. cen hurtowych dostarczone są przez przedstawicieli niżej wymienionych rynków hurtowych i ośrodków doradztwa rolniczego.

Warszawski Rolno-Spożywczy Rynek Hurtowy S.A. – **Bronisze** – www.bronisze.com.pl; Giełda - Białystok Podlaskie Centrum Rolno Towarowe S.A. - <https://www.podlaskiecentrum.pl/>; Lubelski Rynek Hurtowy S.A. – **Lublin** – www.elizowka.pl, Wielkopolska Gildia Rolno-Ogrodnicza S.A. – **Poznań** – www.wgro.com.pl; Podkarpackie Centrum Hurtowe Agrohurt S.A. – **Rzeszów** – www.mgrt.rzeszow.pl; Zachodniopomorskie Centrum Hurtowe **Rolhurt**- www.rolhurt.pl, **Mewat Bydgoszcz** - www.targowisko.mewat.pl, Rolno-spożywczy rynek hurtowy- <http://www.targpiast.com.pl/>, Łódzki Rynek Hurtowy ZJAZDOWA S.A. <https://zjazdowa.com.pl/>., Radomska Giełda Rolna - <https://rsrh-radom.pl/>, Targowisko Miejskie Sandomierz - <http://targowiskasandomierz.pl/>.

4/ Informacje dot. cen targowiskowych ziemniaków i cebuli dostarczone są przez pracowników ośrodków doradztwa rolniczego.

Wydawca: Ministerstwo Rolnictwa i Rozwoju Wsi; 00-930 Warszawa ul. Wspólna 30
tel. (022) 623 27 67; fax (022) 623 27 06, 623 27 07

Adres internetowy: [strona ZSRIR](#); **E-mail:** Biuletyn@minrol.gov.pl

Autor: Tomasz Chruśliński tel. (022) 623-27-67; E-mail: Tomasz.Chruslinski@minrol.gov.pl.

Warunki dostępu do publikacji:

Tygodnik jest udostępniany zainteresowanym osobom bezpłatnie.

Rynek owoców i warzyw świeżych - ukazuje się w każdy czwartek.

Osoby zainteresowane regularnym otrzymywaniem publikacji muszą zgłosić zamówienie na adres Departamentu Rynków Rolnych