



**KASA ROLNICZEGO UBEZPIECZENIA SPOŁECZNEGO**

# **KWARTALNA INFORMACJA STATYSTYCZNA**

**II KWARTAŁ 2016 R.**

**WARSZAWA 2016 R.**

## SPIS TREŚCI

Uwagi wstępne .....	3
---------------------	---

### I. FUNDUSZ EMERYTALNO-RENTOWY

TABL. 1. Przeciętna miesięczna liczba emerytur i rent według rodzajów świadczeń .....	7
TABL. 2. Przeciętna miesięczna liczba emerytur i rent w I półroczu 2016 r. ....	8
TABL. 3. Wydatki na świadczenia emerytalno-rentowe według rodzajów świadczeń .....	9
TABL. 4. Wydatki na świadczenia emerytalno-rentowe w I półroczu 2016 r. ....	10
TABL. 5. Przeciętne miesięczne świadczenie emerytalno-rentowe według rodzajów świadczeń .....	11
TABL. 6. Przeciętne miesięczne świadczenie emerytalno-rentowe w I półroczu 2016 r. ....	12
TABL. 7. Zasiłki macierzyńskie .....	12
TABL. 8. Zasiłki pogrzebowe finansowane z funduszu emerytalno-rentowego .....	13
TABL. 9. Zasiłki pogrzebowe w I półroczu 2016 r. ....	13

### II. ŚWIADCZENIA FINANSOWANE Z BUDŻETU PAŃSTWA

TABL. 1. (10). Świadczenia finansowane z budżetu państwa, zlecone do wypłaty Kasie Rolniczego Ubezpieczenia Społecznego.....	14
--	----

### III. EMERYTURY I RENTY REALIZOWANE PRZEZ KASĘ ROLNICZEGO UBEZPIECZENIA SPOŁECZNEGO

TABL. 1. (11). Emerytury i renty.....	15
TABL. 2. (12). Emerytury i renty finansowane z FER, wypłacane obok świadczeń pracowniczych.....	16
TABL. 3. (13). Wnioski o przyznanie emerytur i rent według rodzajów świadczeń w I półroczu 2016 r. ..	16
TABL. 4. (14). Decyzje i umorzenia w sprawach o emerytury i renty według rodzajów świadczeń w I półroczu 2016 r. ....	17
TABL. 5. (15). Decyzje i umorzenia w sprawach o emerytury i renty w I półroczu 2016 r. ....	17
TABL. 6. (16). Wnioski o przyznanie emerytur i rent rolniczych rozpatrywane z zastosowaniem przepisów wspólnotowych UE w II kwartale 2016 r. ....	18
TABL. 7. (17). Decyzje w sprawach wniosków o emerytury i renty rolnicze podejmowane z zastosowaniem przepisów wspólnotowych UE w II kwartale 2016 r. ....	18
TABL. 8. (18). Świadczenia emerytalno-rentowe transferowane w II kwartale 2016 r. do poszczególnych państw EOG i Szwajcarii oraz do innych państw na podstawie umów dwustronnych przez jednostki organizacyjne KRUS .....	19

### IV. FUNDUSZ SKŁADKOWY

TABL. 1. (19). Zasiłki i jednorazowe odszkodowania powypadkowe.....	20
TABL. 2. (20). Zasiłki i jednorazowe odszkodowania powypadkowe w I półroczu 2016 r. ....	20

### V. UBEZPIECZENIE SPOŁECZNE ROLNIKÓW

TABL. 1. (21). Liczba płatników składek według stanu na 30 czerwca 2016 r. ....	21
TABL. 2. (22). Liczba ubezpieczonych w podziale na województwa według stanu na 30 czerwca 2016 r. .	21
TABL. 3. (23). Liczba ubezpieczonych według stanu na 30 czerwca 2016 r. ....	22
TABL. 4. (24). Liczba ubezpieczonych i płatników składek (stan na koniec okresu).....	22
TABL. 5. (25). Przypis i wpływy należności (w złotych) z tytułu składek na ubezpieczenie społeczne rolników w II kwartale 2016 r. ....	23

## VI. UBEZPIECZENIA ZDROWOTNE

TABL. 1. (26). Składki na ubezpieczenie zdrowotne przekazane do Narodowego Funduszu Zdrowia w I półroczu 2016 r. ....	23
TABL. 2. (27). Rolnicy (współmałżonkowie), domownicy, emeryci i renciści podlegający ubezpieczeniu zdrowotnemu oraz członkowie ich rodzin – w czerwcu 2016 r. ....	24

## VII. WYPADKI PRZY PRACY I CHOROBY ZAWODOWE ROLNIKÓW

TABL. 1. (28). Wypadki przy pracy rolniczej i choroby zawodowe rolników w I półroczu 2016 r. ....	25
TABL. 2. (29). Wypadki i choroby zawodowe, z tytułu których przyznano jednorazowe odszkodowania w I półroczu 2016 r. ....	26

## WYKRESY

1. Struktura wydatków na świadczenia finansowane z Funduszu Emerytalno-Rentowego w II kwartale 2016 r. ....	27
2. Liczba świadczeniobiorców na tle ubezpieczonych w II kwartale 2016 r. ....	29
3. Przeciętne świadczenia emerytalno-rentowe wypłacone przez KRUS w II kwartale 2016 r. ....	31
4. Struktura wydatków na świadczenia finansowane z Funduszu Składkowego w II kwartale 2016 r. ....	33
5. Wypadki przy pracy rolniczej w I półroczu 2016 r. ....	35

## UWAGI WSTĘPNE

1. Publikacja zawiera informacje statystyczne o realizacji ustawy z dnia 20 grudnia 1990 r. o ubezpieczeniu społecznym rolników (Dz. U. z 2016 r. poz. 277) zwanej dalej ustawą. Kwartalna informacja przedstawia dane z zakresu świadczeń pieniężnych z ubezpieczenia emerytalno-rentowego, ubezpieczenia wypadkowego, chorobowego i macierzyńskiego oraz świadczeń pozaubezpieczeniowych.

2. W dziale **Fundusz Emerytalno-Rentowy** zamieszczono świadczenia pieniężne z ubezpieczenia emerytalno-rentowego, czyli emerytury, renty i zasiłki pogrzebowe.

Kwota wypłat świadczeń emerytalno-rentowych oznacza kwotę łącznie z zaliczką na podatek dochodowy, składką na ubezpieczenie zdrowotne oraz z dodatkami pielęgnacyjnymi, dla sierot zupełnych, za tajne nauczanie i z tytułu pracy przymusowej po 1 września 1939 r. Kwota uwzględnia poza należnymi bieżącymi świadczeniami wypłaty wyrównawcze za okresy wsteczne. Nie obejmuje ona kwoty należnych świadczeń z innych systemów ubezpieczeniowych, wypłacanych w tzw. zbiegu obok emerytury i renty rolnej.

Zasiłek macierzyński od 1 stycznia 2016 r. jest świadczeniem z ubezpieczenia emerytalno-rentowego, wypłacanym na podstawie art. 35a i art. 35b ustawy z dnia 20 grudnia 1990 r. o ubezpieczeniu społecznym rolników (Dz. U. z 2016 r., poz. 277) zgodnie z wprowadzonymi zmianami art. 4 oraz art. 20 ustawy z dnia 24 lipca 2015 r. o zmianie ustawy o świadczeniach rodzinnych oraz niektórych innych ustaw (Dz. U. z 2015 r., poz. 1217). Zasiłek macierzyński przysługuje osobie objętej ubezpieczeniem emerytalno-rentowym z mocy ustawy lub na wniosek.

3. W dziale **Świadczenia finansowane z budżetu państwa** zaprezentowano dane o:

- świadczeniach finansowanych z odrębnego rozdziału wydatków budżetu państwa 75313 (do końca 2006 r. były one wypłacane z FER i podlegały refundacji z dotacji celowej budżetu państwa),
- rentach socjalnych.

**Z odrębnego rozdziału wydatków budżetu państwa finansowane są:**

- a) świadczenia pieniężne inwalidów wojennych, wojskowych i osób represjonowanych,
- b) zasiłki pogrzebowe wypłacone po osobach pobierających świadczenia wymienione w pkt. a) i członkach ich rodzin,
- c) ryczałty energetyczne, dodatki kombatanckie, świadczenia pieniężne dla żołnierzy zastępczej służby wojskowej, świadczenia pieniężne dla osób deportowanych, dodatki kompensacyjne oraz świadczenia pieniężne dla cywilnych niewidomych ofiar działań wojennych.

**Rentę socjalną** przyznaje Zakład Ubezpieczeń Społecznych, który jest dysponentem środków przyznanych przez budżet państwa na finansowanie rent socjalnych. W przypadku, gdy uprawnienia do renty rodzinnej zostały ustalone przez KRUS, Kasa wypłaca rentę socjalną w zbiegu z rentą rodzinną. Zakład dokonuje zwrotu kosztów związanych z wypłatą rent socjalnych. W tablicy 1.(10). kwoty wypłat rent socjalnych wykazane są bez kwoty rent rodzinnych finansowanych z funduszu emerytalno-rentowego.

4. W kolejnym dziale zawarto informacje dotyczące m.in. wypłat i przyznania świadczeń emerytalno-rentowych.

Kwoty wypłat w tablicy 1.(11). wykazywane są łącznie z wypłatami z innych systemów ubezpieczeniowych w przypadku zbiegu uprawnień do świadczeń z tych systemów z uprawnieniami do świadczeń z funduszu emerytalno-rentowego.

Świadczenia pracownicze wypłacane obok świadczenia rolniczego, finansowane są z Funduszu Ubezpieczeń Społecznych, którym dysponuje Zakład Ubezpieczeń Społecznych.

Przez decyzję zamienną należy rozumieć każdą decyzję dot. aktualnie pobieranego świadczenia emerytalno-rentowego.

W związku z akcesją Polski do Unii Europejskiej, KRUS realizuje zadania wynikające z przepisów Rozporządzeń Parlamentu Europejskiego i Rady (WE) 883/2004 i 987/2009 w sprawie koordynacji systemów zabezpieczenia społecznego.

Zadania te realizuje Centrala KRUS jako instytucja łącznikowa oraz wytypowane jednostki organizacyjne KRUS, pełniące funkcję instytucji właściwych w postępowaniu międzynarodowym, są to: OR Kraków – PT Nowy Sącz oraz OR Poznań – PT Ostrów Wielkopolski.

5. Świadczeniami pieniężnymi z ubezpieczenia wypadkowego, chorobowego i macierzyńskiego są:

- a) jednorazowe odszkodowania z tytułu stałego lub długotrwałego uszczerbku na zdrowiu albo śmierci wskutek wypadku przy pracy rolniczej lub rolniczej choroby zawodowej,
- b) zasiłek chorobowy.

6. W dziale **Ubezpieczenie Społeczne Rolników** prezentowane są dane dotyczące liczby płatników składek oraz ubezpieczonych, przypisu i wpływów należności z tytułu składek na ubezpieczenie społeczne rolników.

W ubezpieczeniu społecznym rolników występują dwa rodzaje ubezpieczeń:

- **ubezpieczenie wypadkowe, chorobowe i macierzyńskie**; świadczenia z tego ubezpieczenia finansowane są z funduszu składkowego,
- **ubezpieczenie emerytalno-rentowe**; świadczenia z tego ubezpieczenia finansowane są z funduszu emerytalno-rentowego.

W ramach każdego z tych ubezpieczeń występuje **ubezpieczenie obowiązkowe** i **ubezpieczenie dobrowolne**.

Ubezpieczeniu społecznemu rolników z mocy ustawy (obowiązkowo) w pełnym zakresie wypadkowym, chorobowym i macierzyńskim oraz emerytalno-rentowym podlega:

- **rolnik**, zamieszkujący i prowadzący na terytorium Rzeczypospolitej Polskiej osobiście i na własny rachunek działalność rolniczą w pozostającym w jego posiadaniu gospodarstwie rolnym o powierzchni powyżej 1 ha przeliczeniowego użytków rolnych lub prowadzący dział specjalny produkcji rolnej w rozumieniu przepisów ustawy o ubezpieczeniu społecznym rolników, w tym również w ramach grupy producentów rolnych,
- **małżonek** ww. rolnika, do którego stosuje się przepisy ustawy dotyczące ubezpieczenia rolnika,
- **domownik**, osoba bliska rolnikowi, która ukończyła 16 lat, pozostaje z rolnikiem we wspólnym gospodarstwie lub zamieszkuje na terenie jego gospodarstwa rolnego albo w bliskim sąsiedztwie i stale pracuje w tym gospodarstwie i nie jest związana z rolnikiem stosunkiem pracy, jeżeli rolnik ten, jego małżonek i domownik nie podlegają innemu ubezpieczeniu społecznemu i nie mają ustalonego prawa do emerytury lub renty albo nie mają ustalonego prawa do świadczeń z ubezpieczeń społecznych.

Ponadto ubezpieczeniu emerytalno-rentowemu z mocy ustawy podlega:

- osoba pobierająca rentę strukturalną współfinansowaną ze środków Sekcji Gwarancji Europejskiego Funduszu Orientacji i Gwarancji Rolnej,
- małżonek ww. osoby, jeżeli renta strukturalna jest wypłacana wraz z dodatkiem na tego małżonka.

Ubezpieczeniem społecznym rolników na wniosek (dobrowolnie) obejmuje się innego rolnika lub domownika, który nie spełnia warunków do obowiązkowego podlegania ubezpieczeniu, jeżeli działalność rolnicza stanowi stałe źródło jego utrzymania, a także osobę, która będąc rolnikiem przeznaczyła grunty prowadzonego gospodarstwa rolnego do zalesienia na zasadach określonych w odrębnych przepisach, przy czym:

- rolnik prowadzący działalność rolniczą w gospodarstwie rolnym o powierzchni nieprzekraczającej 1 ha przeliczeniowego, a także jego domownik oraz osoba, która przeznaczyła grunty rolne do zalesienia, jeśli nie podlegają innemu ubezpieczeniu społecznemu i nie mają ustalonego prawa do emerytury lub renty albo do świadczeń z ubezpieczeń społecznych, mogą przystąpić na wniosek do ubezpieczenia w pełnym zakresie wypadkowym, chorobowym i macierzyńskim oraz emerytalno-rentowym bądź tylko do ubezpieczenia wypadkowego, chorobowego i macierzyńskiego,
- rolnicy i domownicy oraz osoby, które przeznaczyły grunty gospodarstwa rolnego do zalesienia, podlegające innemu ubezpieczeniu społecznemu lub posiadające prawo do emerytury bądź renty albo do świadczeń z ubezpieczeń społecznych mogą przystąpić jedynie na wniosek w ograniczonym zakresie do ubezpieczenia wypadkowego, chorobowego i macierzyńskiego z prawem do jednorazowego odszkodowania z tytułu wypadku przy pracy rolniczej.

Ponadto ubezpieczeniem emerytalno-rentowym na wniosek obejmuje się:

- osobę, która podlegała ubezpieczeniu jako rolnik, zaprzestała prowadzenia działalności rolniczej nie nabywając prawa do emerytury lub renty z ubezpieczenia, jeżeli podlegała ubezpieczeniu emerytalno-rentowemu przez okres co najmniej 12 lat i 6 miesięcy,
- osobę pobierającą rentę rolniczą z tytułu niezdolności do pracy, jako rentę okresową,
- osobę, która podlegała ubezpieczeniu jako rolnik lub domownik i zaprzestała prowadzenia działalności rolniczej lub pracy w gospodarstwie rolnym w związku z nabyciem prawa do świadczenia pielęgnacyjnego lub specjalnego zasiłku opiekuńczego na podstawie ustawy z dnia 28 listopada 2003 r. o świadczeniach rodzinnych, albo zasiłku dla opiekuna na podstawie ustawy z dnia 4 kwietnia 2014 r. o ustaleniu i wypłacie zasiłków dla opiekunów przez okres pobierania tego świadczenia albo zasiłku.

Za rolnika lub domownika podlegającego ubezpieczeniu emerytalno-rentowemu z mocy ustawy albo na wniosek i za rolnika albo domownika, który nie podlega ubezpieczeniu społecznemu rolników oraz za osobę będącą członkiem rodziny rolnika lub domownika, która nie spełnia warunków do podlegania temu ubezpieczeniu, a którzy sprawują osobistą opiekę nad dzieckiem przez okres do 3 lat, nie dłużej jednak niż do ukończenia przez dziecko 5 roku życia, a w przypadku dziecka, które z powodu stanu zdrowia potwierdzonego orzeczeniem o niepełnosprawności lub stopniu niepełnosprawności wymaga osobistej opieki tej osoby, przez okres do 6 lat, nie dłużej jednak niż do ukończenia przez dziecko 18 roku życia, składka na to ubezpieczenie jest finansowana z dotacji budżetu państwa do funduszu emerytalno-rentowego przeznaczonej na te składki, pod warunkiem, że rolnik lub domownik nie podlega innemu ubezpieczeniu społecznemu.

Podział prezentowanej liczby płatników składek i ubezpieczonych według funduszy wynika z istnienia dwóch rodzajów i możliwości ich objęcia:

- wyłącznie z ubezpieczeniem wypadkowym, chorobowym i macierzyńskim,
- wyłącznie z ubezpieczeniem emerytalno-rentowym,
- obydwojoma rodzajami ubezpieczeń łącznie.

Pod pojęciem **płatnika składek** należy rozumieć osobę lub podmiot tj. wójta, burmistrza, prezydenta miasta opłacającą/y składki na ubezpieczenie społeczne, za co najmniej jednego ubezpieczonego (płatnik czynny) oraz osobę lub podmiot nie będącą/y aktualnie płatnikiem czynnym, ale posiadającą/y zadłużenie z tytułu nieopłaconych składek na ubezpieczenie.

**Przypis należności** z tytułu składek na ubezpieczenie jest to obciążenie kont płatników składek kwotami miesięcznych składek oraz odsetek za zwłokę od opłaconych po terminie składek na ubezpieczenie: wypadkowe, chorobowe i macierzyńskie oraz emerytalno-rentowe.

**Wpływy należności** z tytułu składek na ubezpieczenie są to kwoty opłaconych składek i odsetek za zwłokę, kosztów upomnień, przeniesienia nadpłat przedawnionych na różne dochody, uznanie wypłat, zwrot świadczeń nienależnie pobranych, którymi pokryto należności.

Przypis i wpływy należności z tytułu składek na ubezpieczenie społeczne ogółem jest to odpowiednio suma przypisanych i opłaconych należności składkowych na fundusz składkowy oraz fundusz emerytalno-rentowy.

Wskaźnik ściągłości jest to stosunek procentowy wpływów należności ogółem do przypisu należności ogółem.

Przez należności z tytułu składek – rozumie się składki, należne od nich odsetki i koszty upomnienia.

7. Kolejny dział **Ubezpieczenie zdrowotne** obejmuje informacje statystyczne dotyczące realizowanych przez KRUS zadań na podstawie ustawy z dnia 27 sierpnia 2004 r. o świadczeniach opieki zdrowotnej finansowanych ze środków publicznych (Dz. U. z 2015 r. poz. 581, z późn. zm.).

Od 1 lutego 2012 r. obowiązują przepisy ustawy z dnia 13 stycznia 2012 r. o składkach na ubezpieczenie zdrowotne rolników za lata 2012-2016 (Dz. U. z 2012 r. poz. 123, z późn. zm.). Za rolników objętych ubezpieczeniem zdrowotnym, którzy prowadzą działalność rolniczą na gruntach rolnych poniżej 6 ha przeliczeniowych oraz za domowników, składki na ubezpieczenie zdrowotne finansowane są przez budżet państwa, a od 6 ha przeliczeniowych użytkowników rolnych płatnikiem składki zdrowotnej jest rolnik.

Natomiast rolnicy, prowadzący działalność rolniczą w ramach działów specjalnych w rozumieniu przepisów ustawy o ubezpieczeniu społecznym rolników, zobowiązani są opłacać składkę zdrowotną indywidualnie. Składka zdrowotna za osoby posiadające prawo do świadczeń dla inwalidów wojennych, wojskowych i osób represjonowanych, nie opodatkowanych oraz za osoby, które utraciły wzrok w wyniku działań wojennych w latach 1939-1945 lub eksplozji niewypałów i niewybuchów pozostałych po tych działaniach, otrzymujących dochody z tytułu emerytury lub renty zwolnione z podatku dochodowego od osób fizycznych na podstawie odrębnych przepisów są finansowane z budżetu państwa.

Składka zdrowotna za emerytów i rencistów wynosi 9% podstawy wymiaru, z czego ubezpieczony finansuje składkę w wysokości 1,25% podstawy z kwoty netto emerytury lub renty (z wyłączeniem dodatków, zasiłków, świadczeń pieniężnych i ryczałtu energetycznego, ekwiwalentu pieniężnego z tytułu prawa do bezpłatnego węgla oraz do deputatu węglowego). Natomiast składka pomniejszająca zaliczkę na podatek dochodowy stanowi 7,75% podstawy.

8. W dziale **Wypadki przy pracy w gospodarstwach rolnych** prezentowane są statystyki dotyczące wypadków związanych z przyznaniem jednorazowego odszkodowania oraz chorób zawodowych.

Za **wypadek przy pracy rolniczej** uważa się nagłe zdarzenie wywołane przyczyną zewnętrzną, które nastąpiło podczas wykonywania czynności związanych z prowadzeniem działalności rolniczej albo pozostające w związku z wykonywaniem tych czynności:

- na terenie gospodarstwa rolnego, które ubezpieczony prowadzi lub w którym stale pracuje albo na terenie gospodarstwa domowego bezpośrednio związanego z tym gospodarstwem rolnym lub
- w drodze ubezpieczonego z mieszkania do gospodarstwa rolnego, albo w drodze powrotnej lub
- podczas wykonywania poza terenem gospodarstwa rolnego zwykłych czynności związanych z prowadzeniem działalności rolniczej lub w związku z wykonywaniem tych czynności lub
- w drodze do miejsca wykonywania czynności, o których mowa w tiret trzecim albo w drodze powrotnej.

Ubezpieczonemu rolnikowi i domownikowi, który doznał stałego lub długotrwałego uszczerbku na zdrowiu wskutek wypadku przy pracy rolniczej lub rolniczej choroby zawodowej lub członkom rodziny ubezpieczonego zmarłego wskutek wypadku przy pracy rolniczej lub rolniczej choroby zawodowej, przysługuje jednorazowe odszkodowanie powypadkowe.

**Jednorazowe odszkodowania** z tytułu stałego lub długotrwałego uszczerbku na zdrowiu albo śmierci wskutek wypadku przy pracy rolniczej lub rolniczej choroby zawodowej ustala się w myśl art. 13 ust. 1 ustawy, proporcjonalnie do określonego procentowo stałego lub długotrwałego uszczerbku na zdrowiu.

Za stały uszczerbek na zdrowiu uznaje się takie naruszenie sprawności organizmu, które powoduje upośledzenie jego czynności nie rokujące poprawy. Za długotrwały uszczerbek uznaje się takie naruszenie sprawności organizmu, które spowodowało upośledzenie czynności organizmu na okres przekraczający 6 miesięcy, mogące jednak ulec poprawie.

Jednorazowe odszkodowanie nie przysługuje ubezpieczonemu, jeżeli:

- spowodował wypadek umyślnie albo wskutek rażącego niedbalstwa,
- będąc w stanie nietrzeźwości lub będąc pod wpływem środków odurzających, substancji psychotropowych lub innych środków o podobnym działaniu, sam w znacznym stopniu przyczynił się do wypadku.

Ze względu na elektroniczną technikę przetwarzania danych, sumy składników mogą różnić się od podanych wielkości „ogółem” lub „razem”.

---

#### OBJAŚNIENIA ZNAKÓW UMOWNYCH

Kreska (–) – zjawisko nie wystąpiło,

Zero (0) – zjawisko istniało w wielkości mniejszej od 0,5,

(0,0) – zjawisko istniało w wielkości mniejszej od 0,05,

Kropka (.) – zupełny brak informacji albo brak informacji wiarygodnych,

Znak (x) – wypełnienie pozycji jest niemożliwe i niecelowe,

„w tym” – oznacza, że nie podaje się wszystkich składników sumy.

## I. FUNDUSZ EMERYTALNO-RENTOWY

**TABLICA 1. PRZECIĘTNA MIESIĘCZNA LICZBA EMERYTUR I RENT WEDŁUG RODZAJÓW ŚWIADCZEŃ**

Wyszczególnienie	2015		2016			
	IV-VI	I-III	IV-VI	I-VI	IV-VI	
	w liczbach bezwzględnych				IV-VI 2015=100	I-III 2016=100
<b>OGÓŁEM</b>						
<b>EMERYTURY I RENTY RAZEM</b>	<b>1 200 518</b>	<b>1 200 945</b>	<b>1 195 788</b>	<b>1 198 366</b>	<b>99,6</b>	<b>99,6</b>
Emerytury	940 369	939 924	935 236	937 579	99,5	99,5
Renty	259 962	260 854	260 395	260 625	100,2	99,8
GBRZ <sup>a)</sup>	187	167	157	162	84,0	94,0
<b>EMERYTURY <sup>b)</sup></b>						
<b>EMERYTURY RAZEM</b>	<b>940 369</b>	<b>939 924</b>	<b>935 236</b>	<b>937 579</b>	<b>99,5</b>	<b>99,5</b>
<i>w tym emerytury wcześniejsze</i>	55 932	61 375	63 742	62 558	114,0	103,9
Emerytury rolnicze	687 095	708 184	710 930	709 556	103,5	100,4
Emerytury za przekazane gospodarstwo rolne Państwu	42 509	38 652	37 353	38 003	87,9	96,6
Emerytury za przekazane gospodarstwo rolne następcy	206 843	189 408	183 343	186 375	88,6	96,8
Emerytury nie związane z przekazaniem gospodarstwa rolnego	3 922	3 680	3 610	3 645	92,0	98,1
<b>RENTY Z TYTUŁU NIEZDOLNOŚCI DO PRACY</b>						
<b>RENTY Z TYTUŁU NIEZDOLNOŚCI DO PRACY RAZEM</b>	<b>215 048</b>	<b>216 050</b>	<b>215 332</b>	<b>215 691</b>	<b>100,1</b>	<b>99,7</b>
<i>w tym renty z tytułu niezdolności do pracy wypadkowe</i>	13 215	13 250	13 217	13 234	100,0	99,8
Renty rolnicze z tytułu niezdolności do pracy	209 841	211 127	210 522	210 824	100,3	99,7
Renty z tytułu niezdolności do pracy za przekazane gospodarstwo rolne Państwu	642	574	558	566	86,9	97,2
Renty z tytułu niezdolności do pracy za przekazane gospodarstwo rolne następcy	1 250	1 181	1 154	1 168	92,3	97,7
Renty z tytułu niezdolności do pracy nie związane z przekazaniem gospodarstwa rolnego	3 315	3 168	3 098	3 133	93,5	97,8
<b>RENTY RODZINNE</b>						
<b>RENTY RODZINNE RAZEM</b>	<b>44 914</b>	<b>44 804</b>	<b>45 063</b>	<b>44 934</b>	<b>100,3</b>	<b>100,6</b>
<i>w tym renty rodzinne wypadkowe</i>	1 171	1 128	1 135	1 132	96,9	100,6
Renty rodzinne rolnicze	42 841	42 815	43 110	42 963	100,6	100,7
Renty rodzinne za przekazane gospodarstwo rolne Państwu	510	488	474	481	92,9	97,1
Renty rodzinne za przekazane gospodarstwo rolne następcy	1 111	1 072	1 052	1 062	94,7	98,1
Renty rodzinne nie związane z przekazaniem gospodarstwa rolnego	452	429	427	428	94,5	99,5

<sup>a)</sup> Świadczenie rolne w wysokości 50 % ze względu na uprawnienia do świadczeń pracowniczych zbiegających się ze świadczeniami zagranicznymi.

<sup>b)</sup> Łącznie z emeryturami finansowanymi z FER, a wypłaconymi przez MON, MSW, MS.



## I. FUNDUSZ EMERYTALNO-RENTOWY

**TABLICA 2. PRZECIĘTNA MIESIĘCZNA LICZBA EMERYTUR I RENT W I PÓŁROCZU 2016 R.**

Wyszczególnienie	Ogółem <sup>a)</sup>	<i>w tym – otrzymujący:</i>				
		emerytury	renty			
			z tytułu niezdolności do pracy		rodzinne	
			ogółem	<i>w tym wypadkowe</i>	ogółem	<i>w tym wypadkowe</i>
<b>OGÓŁEM</b>	<b>1 198 366</b>	<b>937 579 <sup>b)</sup></b>	<b>215 691</b>	<b>13 234</b>	<b>44 934</b>	<b>1 132</b>
dolnośląskie	46 393	35 711	8 914	534	1 756	26
kujawsko-pomorskie	77 183	59 060	15 360	1 121	2 759	96
lubelskie	156 264	122 553	28 372	1 647	5 337	150
lubuskie	17 947	13 625	3 678	206	637	11
łódzkie	101 765	84 780	13 059	1 008	3 924	86
małopolskie	98 753	68 855	26 359	1 194	3 517	87
mazowieckie	182 691	148 199	27 097	1 829	7 377	187
opolskie	25 418	21 732	2 843	210	839	19
podkarpackie	74 028	57 365	14 201	676	2 459	36
podlaskie	86 829	71 402	12 282	803	3 144	93
pomorskie	37 692	27 196	8 842	499	1 654	30
śląskie	37 556	30 769	5 600	379	1 110	30
świętokrzyskie	65 956	52 865	10 564	752	2 527	71
warmińsko-mazurskie	44 159	33 018	9 085	581	2 056	57
wielkopolskie	117 762	88 705	24 227	1 489	4 822	135
zachodniopomorskie	26 655	20 429	5 208	306	1 016	18

<sup>a)</sup> Łącznie z GBRZ.

<sup>b)</sup> Łącznie z emeryturami finansowanymi z FER, a wypłaconymi przez MON, MSW, MS.

# I. FUNDUSZ EMERYTALNO-RENTOWY

**TABLICA 3. WYDATKI NA ŚWIADCZENIA EMERYTALNO-RENTOWE WEDŁUG RODZAJÓW ŚWIADCZEŃ** <sup>a) b)</sup>

Wyszczególnienie	2015		2016			
	IV-VI	I-III	IV-VI	I-VI	IV-VI	
	w tysiącach złotych				IV-VI 2015=100	I-III 2016=100
<b>OGÓŁEM</b>						
<b>EMERYTURY I RENTY RAZEM</b>	<b>3 871 955,5</b>	<b>3 854 506,5</b>	<b>3 859 873,0</b>	<b>7 714 379,5</b>	<b>99,7</b>	<b>100,1</b>
Emerytury	3 060 673,5	3 038 317,1	3 041 504,5	6 079 821,6	99,4	100,1
Renty	810 995,2	815 944,8	818 125,9	1 634 070,7	100,9	100,3
GBRZ <sup>c)</sup>	286,8	244,6	242,6	487,2	84,6	99,2
<b>EMERYTURY</b> <sup>d)</sup>						
<b>EMERYTURY RAZEM</b>	<b>3 060 673,5</b>	<b>3 038 317,1</b>	<b>3 041 504,5</b>	<b>6 079 821,6</b>	<b>99,4</b>	<b>100,1</b>
<i>w tym emerytury wcześniejsze</i>	164 308,2	178 572,6	187 838,0	366 410,6	114,3	105,2
Emerytury rolnicze	2 312 260,8	2 353 190,9	2 376 550,3	4 729 741,2	102,8	101,0
Emerytury za przekazane gospodarstwo rolne Państwu	122 300,5	111 173,4	107 799,1	218 972,5	88,1	97,0
Emerytury za przekazane gospodarstwo rolne następcy	613 812,5	562 415,2	545 817,8	1 108 233,0	88,9	97,0
Emerytury nie związane z przekazaniem gospodarstwa rolnego	12 299,7	11 537,6	11 337,3	22 874,9	92,2	98,3
<b>RENTY Z TYTUŁU NIEZDOLNOŚCI DO PRACY</b>						
<b>RENTY Z TYTUŁU NIEZDOLNOŚCI DO PRACY RAZEM</b>	<b>664 573,2</b>	<b>669 383,4</b>	<b>671 153,6</b>	<b>1 340 537,0</b>	<b>101,0</b>	<b>100,3</b>
<i>w tym renty z tytułu niezdolności do pracy wypadkowe</i>	42 998,4	43 313,3	43 546,5	86 859,8	101,3	100,5
Renty rolnicze z tytułu niezdolności do pracy	650 032,2	655 646,7	657 699,6	1 313 346,3	101,2	100,3
Renty z tytułu niezdolności do pracy za przekazane gospodarstwo rolne Państwu	1 789,4	1 581,8	1 559,4	3 141,2	87,1	98,6
Renty z tytułu niezdolności do pracy za przekazane gospodarstwo rolne następcy	3 354,2	3 189,5	3 110,3	6 299,8	92,7	97,5
Renty z tytułu niezdolności do pracy nie związane z przekazaniem gospodarstwa rolnego	9 397,4	8 965,4	8 784,3	17 749,7	93,5	98,0
<b>RENTY RODZINNE</b>						
<b>RENTY RODZINNE RAZEM</b>	<b>146 422,0</b>	<b>146 561,4</b>	<b>146 972,3</b>	<b>293 533,7</b>	<b>100,4</b>	<b>100,3</b>
<i>w tym renty rodzinne wypadkowe</i>	4 263,0	4 106,1	4 147,6	8 253,7	97,3	101,0
Renty rodzinne rolnicze	138 546,9	138 985,1	139 513,3	278 498,4	100,7	100,4
Renty rodzinne za przekazane gospodarstwo rolne Państwu	2 052,1	1 958,3	1 914,8	3 873,1	93,3	97,8
Renty rodzinne za przekazane gospodarstwo rolne następcy	4 287,6	4 158,1	4 082,1	8 240,2	95,2	98,2
Renty rodzinne nie związane z przekazaniem gospodarstwa rolnego	1 535,4	1 459,9	1 462,1	2 922,0	95,2	100,2

<sup>a)</sup> Bez wypłat z innych systemów ubezpieczeniowych w przypadku zbiegu uprawnień do świadczeń z tych systemów z uprawnieniami do świadczeń z funduszu emerytalno-rentowego.

<sup>b)</sup> Łącznie z wypłatami dokonywanymi na podstawie art. 25 ust. 4 w związku z art. 25 ust. 2a ustawy o ubezpieczeniu społecznym rolników, lecz bez potrąceń nieprzekazywanych.

<sup>c)</sup> Świadczenie rolne w wysokości 50 % ze względu na uprawnienia do świadczeń pracowniczych zbiegających się ze świadczeniami zagranicznymi.

<sup>d)</sup> Łącznie z emeryturami finansowanymi z FER, a wypłaconymi przez MON, MSW, MS.

## I. FUNDUSZ EMERYTALNO-RENTOWY

**TABLICA 4. WYDATKI NA ŚWIADCZENIA EMERYTALNO-RENTOWE W I PÓLROCZU 2016 R.** <sup>a) b)</sup>

Wyszczególnienie	Ogółem <sup>c)</sup>	w tym – otrzymujący:				
		emerytury	renty			
			z tytułu niezdolności do pracy		rodzinne	
			ogółem	w tym wypadkowe	ogółem	w tym wypadkowe
<b>OGÓŁEM</b>	<b>7 714 379,5</b>	<b>6 079 821,6 <sup>d)</sup></b>	<b>1 340 537,0</b>	<b>86 859,8</b>	<b>293 533,7</b>	<b>8 253,7</b>
dolnośląskie	294 085,2	226 382,0	56 254,4	3 516,4	11 416,3	193,6
kujawsko-pomorskie	510 857,7	391 988,6	98 889,3	7 513,3	19 970,1	778,7
lubelskie	1 016 006,7	801 498,8	178 156,1	10 862,5	36 349,2	1 140,4
lubuskie	109 796,7	82 898,7	22 767,4	1 332,9	4 111,2	80,5
łódzkie	660 336,7	552 111,1	81 389,8	6 587,1	26 830,5	676,0
małopolskie	619 610,2	438 109,5	159 513,1	7 673,7	21 928,3	590,0
mazowieckie	1 190 322,0	977 245,8	166 281,6	11 926,7	46 673,9	1 318,7
opolskie	165 552,3	141 628,0	18 225,6	1 449,0	5 689,8	128,5
podkarpackie	470 493,6	368 386,0	86 649,7	4 323,7	15 449,3	240,5
podlaskie	572 203,5	474 392,1	76 581,8	5 321,2	21 226,9	734,3
pomorskie	242 682,0	177 040,3	54 772,5	3 275,8	10 869,2	208,6
śląskie	224 903,6	183 625,1	34 313,1	2 459,9	6 776,1	187,5
świętokrzyskie	421 307,1	340 725,7	64 958,6	4 947,4	15 622,8	464,1
warmińsko-mazurskie	290 130,0	219 655,8	57 019,7	3 793,2	13 454,5	442,8
wielkopolskie	749 568,7	567 757,3	152 077,3	9 872,7	29 711,2	904,5
zachodniopomorskie	172 817,0	132 670,3	32 687,0	2 004,3	7 454,4	165,0

<sup>a)</sup> Bez wypłat z innych systemów ubezpieczeniowych w przypadku zbiegu uprawnień do świadczeń z tych systemów z uprawnieniami do świadczeń z funduszu emerytalno-rentowego.

<sup>b)</sup> Łącznie z wypłatami dokonywanymi na podstawie art. 25 ust. 4 w związku z art. 25 ust. 2a ustawy o ubezpieczeniu społecznym rolników, lecz bez potrąceń nieprzekazywanych.

<sup>c)</sup> Łącznie z GBRZ.

<sup>d)</sup> Łącznie z emeryturami finansowanymi z FER, a wypłaconymi przez MON, MSW, MS.

# I. FUNDUSZ EMERYTALNO-RENTOWY

**TABLICA 5. PRZECIĘTNE MIESIĘCZNE ŚWIADCZENIE EMERYTALNO-RENTOWE  
WEDŁUG RODZAJÓW ŚWIADCZEŃ<sup>a) b)</sup>**

Wyszczególnienie	2015		2016			
	IV-VI	I-III	IV-VI	I-VI	IV-VI	
	w złotych				IV-VI 2015=100	I-III 2016=100
<b>OGÓŁEM</b>						
<b>EMERYTURY I RENTY RAZEM</b>	<b>1 075,08</b>	<b>1 069,85</b>	<b>1 075,96</b>	<b>1 072,90</b>	<b>100,1</b>	<b>100,6</b>
Emerytury	1 084,92	1 077,50	1 084,04	1 080,77	99,9	100,6
Renty	1 039,89	1 042,66	1 047,29	1 044,97	100,7	100,4
GBRZ <sup>c)</sup>	511,23	488,22	515,07	501,23	100,8	105,5
<b>EMERYTURY<sup>d)</sup></b>						
<b>EMERYTURY RAZEM</b>	<b>1 084,92</b>	<b>1 077,50</b>	<b>1 084,04</b>	<b>1 080,77</b>	<b>99,9</b>	<b>100,6</b>
<i>w tym emerytury wcześniejsze</i>	979,21	969,84	982,28	976,19	100,3	101,3
Emerytury rolnicze	1 121,76	1 107,62	1 114,29	1 110,96	99,3	100,6
Emerytury za przekazane gospodarstwo rolne Państwu	959,02	958,76	961,99	960,33	100,3	100,3
Emerytury za przekazane gospodarstwo rolne następcy	989,18	989,78	992,34	991,04	100,3	100,3
Emerytury nie związane z przekazaniem gospodarstwa rolnego	1 045,36	1 045,07	1 046,84	1 045,95	100,1	100,2
<b>RENTY Z TYTUŁU NIEZDOLNOŚCI DO PRACY</b>						
<b>RENTY Z TYTUŁU NIEZDOLNOŚCI DO PRACY RAZEM</b>	<b>1 030,12</b>	<b>1 032,76</b>	<b>1 038,94</b>	<b>1 035,85</b>	<b>100,9</b>	<b>100,6</b>
<i>w tym renty z tytułu niezdolności do pracy wypadkowe</i>	1 084,59	1 089,64	1 098,24	1 093,90	101,3	100,8
Renty rolnicze z tytułu niezdolności do pracy	1 032,58	1 035,15	1 041,38	1 038,26	100,9	100,6
Renty z tytułu niezdolności do pracy za przekazane gospodarstwo rolne Państwu	929,08	918,58	931,54	924,97	100,3	101,4
Renty z tytułu niezdolności do pracy za przekazane gospodarstwo rolne następcy	894,45	900,23	898,41	898,94	100,4	99,8
Renty z tytułu niezdolności do pracy nie związane z przekazaniem gospodarstwa rolnego	944,94	943,33	945,16	944,23	100,0	100,2
<b>RENTY RODZINNE</b>						
<b>RENTY RODZINNE RAZEM</b>	<b>1 086,68</b>	<b>1 090,39</b>	<b>1 087,16</b>	<b>1 088,76</b>	<b>100,0</b>	<b>99,7</b>
<i>w tym renty rodzinne wypadkowe</i>	1 213,49	1 213,39	1 218,09	1 215,21	100,4	100,4
Renty rodzinne rolnicze	1 077,99	1 082,06	1 078,74	1 080,38	100,1	99,7
Renty rodzinne za przekazane gospodarstwo rolne Państwu	1 341,24	1 337,64	1 346,55	1 342,03	100,4	100,7
Renty rodzinne za przekazane gospodarstwo rolne następcy	1 286,41	1 292,94	1 293,44	1 293,19	100,5	100,0
Renty rodzinne nie związane z przekazaniem gospodarstwa rolnego	1 132,30	1 134,34	1 141,37	1 137,85	100,8	100,6

<sup>a)</sup> Bez wypłat z innych systemów ubezpieczeniowych w przypadku zbiegu uprawnień do świadczeń z tych systemów z uprawnieniami do świadczeń z funduszu emerytalno-rentowego.

<sup>b)</sup> Łącznie z wypłatami dokonywanymi na podstawie art. 25 ust. 4 w związku z art. 25 ust. 2a ustawy o ubezpieczeniu społecznym rolników, lecz bez potrąceń nieprzekazywanych.

<sup>c)</sup> Świadczenie rolne w wysokości 50 % ze względu na uprawnienia do świadczeń pracowniczych zbiegających się ze świadczeniami zagranicznymi.

<sup>d)</sup> Łącznie z emeryturami finansowanymi z FER, a wypłaconymi przez MON, MSW, MS.

## I. FUNDUSZ EMERYTALNO-RENTOWY

**TABLICA 6. PRZECIĘTNE MIESIĘCZNE ŚWIADCZENIE EMERYTALNO-RENTOWE W I PÓŁROCZU 2016 R.** <sup>a) b)</sup>

Wyszczególnienie	Ogółem <sup>c)</sup>	w tym – otrzymujący:				
		emerytury	renty			
			z tytułu niezdolności do pracy		rodzinne	
			ogółem	w tym wypadkowe	ogółem	w tym wypadkowe
<b>OGÓŁEM</b>	<b>1 072,90</b>	<b>1 080,77</b> <sup>d)</sup>	<b>1 035,85</b>	<b>1 093,90</b>	<b>1 088,76</b>	<b>1 215,21</b>
dolnośląskie	1 056,50	1 056,55	1 051,80	1 097,50	1 083,55	1 241,03
kujawsko-pomorskie	1 103,13	1 106,19	1 073,02	1 117,05	1 206,36	1 351,91
lubelskie	1 083,64	1 090,00	1 046,55	1 099,22	1 135,13	1 267,11
lubuskie	1 019,64	1 014,05	1 031,69	1 078,40	1 075,67	1 219,70
łódzkie	1 081,47	1 085,38	1 038,74	1 089,14	1 139,59	1 310,08
małopolskie	1 045,72	1 060,46	1 008,59	1 071,15	1 039,16	1 130,27
mazowieckie	1 085,92	1 099,02	1 022,76	1 086,81	1 054,49	1 175,31
opolskie	1 085,53	1 086,17	1 068,45	1 150,00	1 130,27	1 127,19
podkarpackie	1 059,27	1 070,30	1 016,94	1 066,00	1 047,13	1 113,43
podlaskie	1 098,33	1 107,33	1 039,21	1 104,44	1 125,26	1 315,95
pomorskie	1 073,09	1 084,97	1 032,43	1 094,12	1 095,24	1 158,89
śląskie	998,08	994,64	1 021,22	1 081,75	1 017,43	1 041,67
świętokrzyskie	1 064,62	1 074,20	1 024,84	1 096,50	1 030,39	1 089,44
warmińsko-mazurskie	1 095,02	1 108,77	1 046,04	1 088,12	1 090,67	1 294,74
wielkopolskie	1 060,85	1 066,75	1 046,20	1 105,07	1 026,93	1 116,67
zachodniopomorskie	1 080,58	1 082,37	1 046,05	1 091,67	1 222,83	1 527,78

<sup>a)</sup> Bez wypłat z innych systemów ubezpieczeniowych w przypadku zbiegu uprawnień do świadczeń z tych systemów z uprawnieniami do świadczeń z funduszu emerytalno-rentowego.

<sup>b)</sup> Łącznie z wypłatami dokonywanymi na podstawie art. 25 ust. 4 w związku z art. 25 ust. 2a ustawy o ubezpieczeniu społecznym rolników, lecz bez potrąceń nieprzekazywanych.

<sup>c)</sup> Łącznie z GBRZ.

<sup>d)</sup> Łącznie z emeryturami finansowanymi z FER, a wypłaconymi przez MON, MSW, MS.

**TABLICA 7. ZASIŁKI MACIERZYŃSKIE** <sup>a)</sup>

Wyszczególnienie	2015		2016			
	IV-VI	I-III	IV-VI	I-VI	IV-VI	
					IV-VI 2015=100	I-III 2016=100
<b>ZASIŁKI MACIERZYŃSKIE</b>						
Liczba świadczeń	–	39 571	46 874	86 445	x	118,5
Kwota wypłat w tys. zł	–	32 702,1	39 098,6	71 800,7	x	119,6
Przeciętne świadczenie w zł	–	826,42	834,12	830,59	x	100,9

<sup>a)</sup> Wypłacone na podstawie art. 35a i art. 35b ustawy z dnia 20.12.1990 r. o ubezpieczeniu społecznym rolników (Dz. U. z 2016 r., poz. 277) oraz art. 20 ustawy z dnia 24 lipca 2015 r. o zmianie ustawy o świadczeniach rodzinnych oraz niektórych innych ustaw (Dz. U. z 2015 r., poz. 1217).

## I. FUNDUSZ EMERYTALNO-RENTOWY

**TABLICA 8. ZASIŁKI POGRZEBOWE FINANSOWANE Z FUNDUSZU EMERYTALNO-RENTOWEGO**

Wyszczególnienie	2015		2016			
	IV-VI	I-III	IV-VI	I-VI	IV-VI	
					IV-VI 2015=100	I-III 2016=100
<b>ZASIŁKI POGRZEBOWE OGÓŁEM</b>						
Liczba świadczeń	14 260	13 642	13 175	26 817	92,4	96,6
Kwota wypłat w tys. zł	57 034,0	54 566,2	52 694,5	107 260,7	92,4	96,6
Przeciętne świadczenie w zł	3 999,58	3 999,87	3 999,58	3 999,73	100,0	100,0
<b>ZASIŁKI POGRZEBOWE PO EMERYTACH I RENCISTACH</b>						
Liczba świadczeń	12 853	12 396	11 799	24 195	91,8	95,2
Kwota wypłat w tys. zł	51 406,6	49 582,2	47 191,7	96 773,9	91,8	95,2
Przeciętne świadczenie w zł	3 999,58	3 999,85	3 999,64	3 999,75	100,0	100,0
<b>ZASIŁKI POGRZEBOWE PO UBEZPIECZONYCH</b>						
Liczba świadczeń	1 033	825	918	1 743	88,9	111,3
Kwota wypłat w tys. zł	4 131,4	3 300,0	3 670,8	6 970,8	88,9	111,2
Przeciętne świadczenie w zł	3 999,42	4 000,00	3 998,69	3 999,31	100,0	100,0
<b>ZASIŁKI POGRZEBOWE PO CZŁONKACH RODZIN</b>						
Liczba świadczeń	374	421	458	879	122,5	108,8
Kwota wypłat w tys. zł	1 496,0	1 684,0	1 832,0	3 516,0	122,5	108,8
Przeciętne świadczenie w zł	4 000,00	4 000,00	4 000,00	4 000,00	100,0	100,0

**TABLICA 9. ZASIŁKI POGRZEBOWE W I PÓŁROCZU 2016 R.**

Wyszczególnienie	Zasiłki pogrzebowe					
	po emerytach, rencistach		po ubezpieczonych		po członkach rodzin	
	Liczba świadczeń	Kwota wypłat w zł	Liczba świadczeń	Kwota wypłat w zł	Liczba świadczeń	Kwota wypłat w zł
<b>OGÓŁEM</b>	<b>24 195</b>	<b>96 773 938</b>	<b>1 743</b>	<b>6 970 790</b>	<b>879</b>	<b>3 516 000</b>
dolnośląskie	913	3 652 000	65	260 000	38	152 000
kujawsko-pomorskie	1 557	6 227 849	113	452 000	56	224 000
lubelskie	3 189	12 752 876	230	918 790	108	432 000
lubuskie	368	1 472 000	18	72 000	6	24 000
łódzkie	2 141	8 563 028	183	732 000	51	204 000
małopolskie	1 769	7 075 970	144	576 000	73	292 000
mazowieckie	3 966	15 864 000	316	1 264 000	155	620 000
opolskie	538	2 152 000	33	132 000	13	52 000
podkarpackie	1 602	6 408 000	85	340 000	46	184 000
podlaskie	1 982	7 928 000	122	488 000	89	356 000
pomorskie	726	2 904 000	50	200 000	38	152 000
śląskie	593	2 372 000	48	192 000	21	84 000
świętokrzyskie	1 229	4 914 462	102	408 000	50	200 000
warmińsko-mazurskie	997	3 988 000	58	232 000	38	152 000
wielkopolskie	2 023	8 092 000	146	584 000	66	264 000
zachodniopomorskie	602	2 407 753	30	120 000	31	124 000

## II. ŚWIADCZENIA FINANSOWANE Z BUDŻETU PAŃSTWA

**TABLICA 1.(10). ŚWIADCZENIA FINANSOWANE Z BUDŻETU PAŃSTWA, ZLECONE DO WYPŁATY KASIE ROLNICZEGO UBEZPIECZENIA SPOŁECZNEGO**

Wyszczególnienie	2015		2016			
	IV-VI	I-III	IV-VI	I-VI	IV-VI	
					IV-VI 2015=100	I-III 2016=100
<b>ŚWIADCZENIA RENTOWE DLA INWALIDÓW WOJENNYCH, WOJSKOWYCH I OSÓB REPRESJONOWANYCH</b>						
Liczba osób <sup>a)</sup>	7 106	6 581	6 393	6 487	90,0	97,1
Kwota wypłat w tys. zł	46 558,1	42 923,3	41 812,8	84 736,1	89,8	97,4
Przeciętne świadczenie w zł	2 183,98	2 174,10	2 180,13	2 177,07	99,8	100,3
<b>ZASIŁKI POGRZEBOWE PO INWALIDACH WOJENNYCH, WOJSKOWYCH, OSOBACH REPRESJONOWANYCH I CZŁONKACH ICH RODZIN</b>						
Liczba świadczeń	203	188	164	352	80,8	87,2
Kwota wypłat w tys. zł	811,3	751,9	656,0	1 407,9	80,9	87,2
Przeciętne świadczenie w zł	3 996,55	3 999,47	4 000,00	3 999,72	100,1	100,0
<b>DODATKI KOMBATANCKIE</b>						
Liczba świadczeń <sup>a)</sup>	24 946	22 718	21 967	22 343	88,1	96,7
Kwota wypłat w tys. zł	15 536,7	14 154,4	13 723,6	27 878,0	88,3	97,0
Przeciętne świadczenie w zł	207,60	207,68	208,25	207,95	100,3	100,3
<b>RYCZAŁTY ENERGETYCZNE</b>						
Liczba świadczeń <sup>a)</sup>	76 956	71 211	69 287	70 249	90,0	97,3
Kwota wypłat w tys. zł	38 260,0	35 411,6	34 498,4	69 910,0	90,2	97,4
Przeciętne świadczenie w zł	165,72	165,76	165,97	165,86	100,2	100,1
<b>ŚWIADCZENIA PIENIĘŻNE DLA ŻOŁNIERZY ZASTĘPCZEJ SŁUŻBY WOJSKOWEJ</b>						
Liczba świadczeń <sup>a)</sup>	6 801	6 251	6 067	6 159	89,2	97,1
Kwota wypłat w tys. zł	3 643,8	3 345,0	3 248,5	6 593,5	89,2	97,1
Przeciętne świadczenie w zł	178,59	178,37	178,48	178,42	99,9	100,1
<b>ŚWIADCZENIA PIENIĘŻNE DLA OSÓB DEPORTOWANYCH DO PRACY PRZYMUSOWEJ</b>						
Liczba świadczeń <sup>a)</sup>	18 548	16 812	16 207	16 510	87,4	96,4
Kwota wypłat w tys. zł	10 619,8	9 601,9	9 267,2	18 869,1	87,3	96,5
Przeciętne świadczenie w zł	190,85	190,38	190,60	190,48	99,9	100,1
<b>DODATKI KOMPENSACYJNE</b>						
Liczba świadczeń <sup>a)</sup>	63 447	58 222	56 454	57 338	89,0	97,0
Kwota wypłat w tys. zł	5 936,7	5 450,0	5 296,5	10 746,5	89,2	97,2
Przeciętne świadczenie w zł	31,19	31,20	31,27	31,24	100,3	100,2
<b>ŚWIADCZENIA PIENIĘŻNE DLA CYWILNYCH NIEWIDOMYCH OFIAR DZIAŁAŃ WOJENNYCH</b>						
Liczba świadczeń <sup>a)</sup>	16	14	14	14	87,5	100,0
Kwota wypłat w tys. zł	31,3	28,5	27,9	56,4	89,1	97,9
Przeciętne świadczenie w zł	652,08	678,57	664,29	671,43	101,9	97,9
<b>RENTY SOCJALNE</b>						
Liczba osób <sup>a)</sup>	11 066	11 256	11 287	11 272	102,0	100,3
Kwota wypłat w tys. zł	24 777,2	25 175,2	25 311,5	50 486,7	102,2	100,5
Przeciętne świadczenie w zł	746,35	745,53	747,51	746,49	100,2	100,3

<sup>a)</sup> Przeciętna miesięczna.

### III. EMERYTURY I RENTY REALIZOWANE PRZEZ KASĘ ROLNICZEGO UBEZPIECZENIA SPOŁECZNEGO

**TABLICA 1.(11). EMERYTURY I RENTY** <sup>a) b)</sup>

Wyszczególnienie	2015		2016			
	IV-VI	I-III	IV-VI	I-VI	IV-VI	
					IV-VI 2015=100	I-III 2016=100
<b>OGÓŁEM</b>						
Liczba świadczeniobiorców <sup>c)</sup>	1 200 518	1 200 945	1 195 788	1 198 366	99,6	99,6
<i>w tym świadczenia zbiegowe     pracownicze</i>	102 006	94 627	91 972	93 300	90,2	97,2
Kwota wypłat w tys. zł <sup>d)</sup>	4 300 537,0	4 254 502,5	4 250 512,8	8 505 015,3	98,8	99,9
<i>w tym świadczenia zbiegowe     pracownicze</i>	357 214,9	331 869,0	323 487,7	655 356,7	90,6	97,5
Przeciętne świadczenie w zł <sup>d)</sup>	1 194,08	1 180,88	1 184,86	1 182,86	99,2	100,3
<b>EMERYTURY</b>						
Liczba świadczeniobiorców <sup>c)</sup>	940 369	939 924	935 236	937 579	99,5	99,5
Kwota wypłat w tys. zł <sup>e)</sup>	3 461 575,3	3 410 159,2	3 403 817,9	6 813 977,1	98,3	99,8
Przeciętne świadczenie w zł <sup>e)</sup>	1 227,03	1 209,37	1 213,18	1 211,27	98,9	100,3
<b>RENTY Z TYTUŁU NIEZDOLNOŚCI DO PRACY</b>						
Liczba świadczeniobiorców <sup>c)</sup>	215 048	216 050	215 332	215 691	100,1	99,7
Kwota wypłat w tys. zł	667 436,5	672 329,8	674 137,3	1 346 467,1	101,0	100,3
Przeciętne świadczenie w zł	1 034,55	1 037,31	1 043,56	1 040,43	100,9	100,6
<b>RENTY RODZINNE</b>						
Liczba świadczeniobiorców <sup>c)</sup>	44 914	44 804	45 063	44 934	100,3	100,6
Kwota wypłat w tys. zł <sup>f)</sup>	171 203,0	171 736,7	172 284,5	344 021,2	100,6	100,3
Przeciętne świadczenie w zł <sup>f)</sup>	1 270,60	1 277,69	1 274,40	1 276,02	100,3	99,7
<b>GBRZ</b> <sup>g)</sup>						
Liczba świadczeniobiorców <sup>c)</sup>	187	167	157	162	84,0	94,0
Kwota wypłat w tys. zł	290,9	248,3	245,2	493,5	84,3	98,8
Przeciętne świadczenie w zł	518,54	495,61	520,59	507,72	100,4	105,0

<sup>a)</sup> Łącznie z wypłatami z innych systemów ubezpieczeniowych w przypadku zbiegu uprawnień do świadczeń z tych systemów z uprawnieniami do świadczeń z funduszu emerytalno-rentowego.

<sup>b)</sup> Łącznie z wypłatami dokonywanymi na podstawie art. 25 ust. 4 w związku z art. 25 ust. 2a ustawy o ubezpieczeniu społecznym rolników, lecz bez potrąceń nieprzekazywanych.

<sup>c)</sup> Przeciętna miesięczna.

<sup>d)</sup> Łącznie ze świadczeniami pieniężnymi dla cywilnych, niewidomych ofiar działań wojennych.

<sup>e)</sup> Łącznie z emeryturami finansowanymi z FER, a wypłaconymi przez MON, MSW, MS.

<sup>f)</sup> Łącznie z rentami socjalnymi.

<sup>g)</sup> Świadczenie rolne w wysokości 50 % ze względu na uprawnienia do świadczeń pracowniczych zbiegających się ze świadczeniami zagranicznymi.



### III. EMERYTURY I RENTY REALIZOWANE PRZEZ KASĘ ROLNICZEGO UBEZPIECZENIA SPOŁECZNEGO

**TABLICA 2.(12). EMERYTURY I RENTY FINANSOWANE Z FER, WYPŁACANE OBOK  
ŚWIADCZEŃ PRACOWNICZYCH <sup>a)</sup>**

Wyszczególnienie	2015		2016			
	IV-VI	I-III	IV-VI	I-VI	IV-VI	
					IV-VI 2015=100	I-III 2016=100
<b>OGÓŁEM</b>						
Liczba osób <sup>b)</sup>	635 262	629 287	627 753	628 520	98,8	99,8
Kwota wypłat w tys. zł	158 321,1	154 491,7	153 885,7	308 377,4	97,2	99,6
<b>EMERYTURY</b>						
Liczba osób <sup>b)</sup>	499 280	494 032	492 910	493 471	98,7	99,8
Kwota wypłat w tys. zł	137 057,7	133 810,0	133 307,0	267 117,0	97,3	99,6
<b>RENTY Z TYTUŁU NIEZDOLNOŚCI DO PRACY</b>						
Liczba osób <sup>b)</sup>	19 143	17 932	17 461	17 696	91,2	97,4
Kwota wypłat w tys. zł	4 943,2	4 420,4	4 252,2	8 672,6	86,0	96,2
<b>RENTY RODZINNE</b>						
Liczba osób <sup>b)</sup>	116 839	117 323	117 382	117 353	100,5	100,1
Kwota wypłat w tys. zł	16 320,2	16 261,3	16 326,5	32 587,8	100,0	100,4

<sup>a)</sup> Wypłacone na podstawie art. 56, 63, 73 i 180 ustawy o emeryturach i rentach z FUS z dnia 17.12.1998 r. (Dz. U. z 2016 r., poz. 887).

<sup>b)</sup> Przeciętna miesięczna.

**TABLICA 3.(13). WNIOSKI O PRYZNANIE EMERYTUR I RENT  
WEDŁUG RODZAJÓW ŚWIADCZEŃ W I PÓŁROCZU 2016 R.**

Wyszczególnienie	Pozostałe z poprzedniego okresu	Zarejestrowane	Załatwione		Pozostałe do załatwienia
			Razem	w tym po terminie ustawowym	
<b>OGÓŁEM</b>	<b>5 530</b>	<b>52 090</b>	<b>45 413</b>	<b>5</b>	<b>12 207</b>
Emerytury	2 269	25 323	25 317	5	2 275
<i>w tym wcześniejsze</i>	1 510	18 235	18 130	3	1 615
Renty z tytułu niezdolności do pracy	2 843	23 056	16 735	–	9 164
Renty rodzinne	269	2 621	2 583	–	307
Renty z tytułu niezdolności do pracy wypadkowe	149	1 090	778	–	461
Emerytury i renty z art. 9 ustawy z dnia 24.02.1990 r.	–	–	–	–	–

### III. EMERYTURY I RENTY REALIZOWANE PRZEZ KASĘ ROLNICZEGO UBEZPIECZENIA SPOŁECZNEGO

**TABLICA 4.(14). DECYZJE I UMORZENIA W SPRAWACH O EMERYTURY I RENTY  
WEDŁUG RODZAJÓW ŚWIADCZEŃ W I PÓŁROCZU 2016 R.**

Wyszczególnienie	Decyzje i umorzenia ogółem	Decyzje			Wnioski umorzone	
		Razem	Przyznające świadczenia	Odmowne		
	w liczbach bezwzględnych				w % ogółu wydanych decyzji	w liczbach bezwzględnych
<b>OGÓŁEM</b>	<b>45 413</b>	<b>45 089</b>	<b>36 947</b>	<b>8 142</b>	<b>18,1</b>	<b>324</b>
Emerytury	25 317	25 169	20 667	4 502	17,9	148
<i>w tym wcześniejsze</i>	18 130	18 080	14 433	3 647	20,2	50
Renty z tytułu niezdolności do pracy	16 735	16 600	13 279	3 321	20,0	135
Renty rodzinne	2 583	2 544	2 429	115	4,5	39
Renty z tytułu niezdolności do pracy wypadkowe	778	776	572	204	26,3	2
Emerytury i renty z art. 9 ustawy z dnia 24.02.1990 r.	–	–	–	–	–	–

**TABLICA 5.(15). DECYZJE I UMORZENIA W SPRAWACH O EMERYTURY I RENTY W I PÓŁROCZU 2016 R.**

Wyszczególnienie	Decyzje i umorzenia ogółem	Decyzje			Wnioski umorzone	
		Razem	Przyznające świadczenia	Odmowne		
	w liczbach bezwzględnych				w % ogółu wydanych decyzji	w liczbach bezwzględnych
<b>OGÓŁEM</b>	<b>45 413</b>	<b>45 089</b>	<b>36 947</b>	<b>8 142</b>	<b>18,1</b>	<b>324</b>
dolnośląskie	1 713	1 702	1 369	333	19,6	11
kujawsko-pomorskie	3 002	2 993	2 447	546	18,2	9
lubelskie	5 492	5 441	4 102	1 339	24,6	51
lubuskie	479	477	400	77	16,1	2
łódzkie	4 030	4 020	3 232	788	19,6	10
małopolskie	4 073	4 044	3 584	460	11,4	29
mazowieckie	7 101	7 076	5 978	1 098	15,5	25
opolskie	913	911	646	265	29,1	2
podkarpackie	2 215	2 187	1 879	308	14,1	28
podlaskie	3 599	3 586	2 675	911	25,4	13
pomorskie	1 540	1 526	1 329	197	12,9	14
śląskie	1 277	1 273	1 011	262	20,6	4
świętokrzyskie	3 020	2 976	2 458	518	17,4	44
warmińsko-mazurskie	1 582	1 576	1 270	306	19,4	6
wielkopolskie	4 502	4 436	3 891	545	12,3	66
zachodniopomorskie	875	865	676	189	21,8	10

### III. EMERYTURY I RENTY REALIZOWANE PRZEZ KASĘ ROLNICZEGO UBEZPIECZENIA SPOŁECZNEGO

**TABLICA 6.(16). WNIOSKI O PRYZNANIE EMERYTUR I RENT ROLNICZYCH ROZPATRYWANE Z ZASTOSOWANIEM PRZEPISÓW WSPÓLNOTOWYCH UE W II KWARTALE 2016 R.**

Wyszczególnienie	Liczba spraw pozostałych do załatwienia z poprzedniego okresu sprawozdawczego	Wpływ wniosków w okresie sprawozdawczym	Liczba wniosków przekazanych do instytucji zagranicznych	Liczba spraw załatwionych	Liczba spraw, w których trwa postępowanie międzynarodowe
<b>OGÓŁEM</b>	<b>595</b>	<b>476</b>	<b>117</b>	<b>337</b>	<b>734</b>
Emerytury	246	188	42	138	296
<i>w tym emerytury wcześniejsze</i>	100	93	15	57	136
Renty rolnicze z tytułu niezdolności do pracy	263	229	64	142	350
Renty rodzinne	85	52	10	53	84
Renty rolnicze wypadkowe	1	7	1	4	4

**TABLICA 7.(17). DECYZJE W SPRAWACH WNIOSKÓW O EMERYTURY I RENTY ROLNICZE PODEJMOWANE Z ZASTOSOWANIEM PRZEPISÓW WSPÓLNOTOWYCH UE W II KWARTALE 2016 R.**

Wyszczególnienie	Decyzje						
	Przyznające/przeliczające					Odmowne	Razem decyzje
	Tymczasowe	Ostateczne			Razem przyznające/przeliczające		
		Płatne pro rata temporis	Płatne na podstawie tylko polskich okresów ubezpieczenia	Razem ostateczne			
<b>OGÓŁEM</b>	<b>55</b>	<b>98</b>	<b>88</b>	<b>186</b>	<b>241</b>	<b>96</b>	<b>337</b>
Emerytury	13	50	32	82	95	43	138
<i>w tym emerytury wcześniejsze</i>	9	13	5	18	27	30	57
Renty rolnicze z tytułu niezdolności do pracy	35	30	36	66	101	41	142
Renty rodzinne	5	17	19	36	41	12	53
Renty rolnicze wypadkowe	2	1	1	2	4	–	4

### III. EMERYTURY I RENTY REALIZOWANE PRZEZ KASĘ ROLNICZEGO UBEZPIECZENIA SPOŁECZNEGO

**TABLICA 8.(18). ŚWIADCZENIA EMERYTALNO-RENTOWE TRANSFEROWANE W II KWARTALE 2016 R. DO POSZCZEGÓLNYCH PAŃSTW EOG I SZWAJCARII ORAZ DO INNYCH PAŃSTW NA PODSTAWIE UMÓW DWUSTRONNYCH PRZEZ JEDNOSTKI ORGANIZACYJNE KRUS**

Wyszczególnienie	Razem emerytury i renty		Emerytury		Renty z tytułu niezdolności do pracy		w tym renty z tytułu niezdolności do pracy wypadkowe		Renty rodzinne	
	Liczba osób <sup>a)</sup>	Kwota wypłat brutto w zł	Liczba osób <sup>a)</sup>	Kwota wypłat brutto w zł	Liczba osób <sup>a)</sup>	Kwota wypłat brutto w zł	Liczba osób <sup>a)</sup>	Kwota wypłat brutto w zł	Liczba osób <sup>a)</sup>	Kwota wypłat brutto w zł
<b>OGÓLEM</b>	<b>3 121</b>	<b>6 233 428</b>	<b>2 538</b>	<b>5 074 619</b>	<b>269</b>	<b>588 135</b>	<b>1</b>	<b>4 889</b>	<b>314</b>	<b>570 674</b>
<i>w tym świadczenia „zbiegowe”</i>	162	237 055	117	221 765	30	13 314	–	–	15	1 976
<b>z tego:</b>										
<b>do państw EOG i Szwajcarii</b>										
Austria	45	92 200	23	40 599	15	35 446	–	–	7	16 155
Belgia	13	32 356	8	24 129	2	3 282	–	–	3	4 945
Bułgaria	–	–	–	–	–	–	–	–	–	–
Chorwacja	–	–	–	–	–	–	–	–	–	–
Cypr	–	–	–	–	–	–	–	–	–	–
Czechy	–	–	–	–	–	–	–	–	–	–
Dania	1	3 433	1	3 433	–	–	–	–	–	–
Estonia	–	–	–	–	–	–	–	–	–	–
Finlandia	–	–	–	–	–	–	–	–	–	–
Francja	20	81 112	18	76 109	2	5 003	–	–	–	–
Grecja	2	1 376	–	–	1	846	–	–	1	530
Hiszpania	15	47 619	8	31 109	6	15 901	–	–	1	609
Holandia	3	11 221	3	9 955	–	–	–	–	0	1 266
Irlandia	8	26 006	4	14 527	2	6 131	–	–	2	5 348
Islandia	–	–	–	–	–	–	–	–	–	–
Lichtenstein	–	–	–	–	–	–	–	–	–	–
Litwa	2	5 444	–	–	1	2 796	–	–	1	2 648
Luksemburg	–	–	–	–	–	–	–	–	–	–
Łotwa	–	–	–	–	–	–	–	–	–	–
Malta	–	–	–	–	–	–	–	–	–	–
Niemcy	2 818	5 351 574	2 310	4 385 002	225	469 201	1	4 889	283	497 371
Norwegia	3	9 868	–	–	2	4 746	–	–	1	5 122
Portugalia	–	–	–	–	–	–	–	–	–	–
Rumunia	–	–	–	–	–	–	–	–	–	–
Słowacja	1	2 886	–	–	–	–	–	–	1	2 886
Słowenia	–	–	–	–	–	–	–	–	–	–
Szwajcaria	1	3 416	1	3 416	–	–	–	–	–	–
Szwecja	8	12 448	4	6 475	2	4 439	–	–	2	1 534
Węgry	–	–	–	–	–	–	–	–	–	–
Wlk. Brytania	11	40 805	8	30 273	1	3 883	–	–	2	6 649
Włochy	10	25 297	5	13 945	2	6 285	–	–	3	5 067
<b>do państw objętych umowami dwustronnymi</b>										
Australia	43	114 725	38	93 117	5	21 608	–	–	–	–
Kanada	40	125 883	36	113 978	1	3 204	–	–	3	8 701
Ukraina	1	2 584	–	–	1	2 584	–	–	–	–
USA	76	243 175	71	228 552	1	2 780	–	–	4	11 843

<sup>a)</sup> Przeciętna miesięczna.

## IV. FUNDUSZ SKŁADKOWY

**TABLICA 1.(19). ZASIŁKI I JEDNORAZOWE ODSZKODOWANIA POWYPADKOWE**

Wyszczególnienie	2015		2016			
	IV-VI	I-III	IV-VI	I-VI	IV-VI	
					IV-VI 2015=100	I-III 2016=100
<b>ZASIŁKI CHOROBY</b>						
Liczba dni	10 543 095	9 111 640	9 874 902	18 986 542	93,7	108,4
Kwota wypłat w tys. zł	105 438,3	91 117,0	98 749,0	189 866,0	93,7	108,4
Przeciętny zasiłek na 1 dzień w zł	10,00	10,00	10,00	10,00	100,0	100,0
<b>ZASIŁKI MACIERZYŃSKIE <sup>a)</sup></b>						
Liczba świadczeń	7 122	15	6	21	0,1	40,0
Kwota wypłat w tys. zł	24 807,8	48,9	21,1	70,0	0,1	43,1
Przeciętne świadczenie w zł	3 483,26	3 260,00	3 516,67	3 333,33	101,0	107,9
<b>JEDNORAZOWE ODSZKODOWANIA POWYPADKOWE</b>						
Liczba świadczeń	4 016	3 439	3 619	7 058	90,1	105,2
Kwota wypłat w tys. zł	18 760,2	17 128,4	17 856,7	34 985,1	95,2	104,3
Przeciętne świadczenie w zł	4 671,36	4 980,63	4 934,15	4 956,80	105,6	99,1

<sup>a)</sup> Zasiłki macierzyńskie wypłacane na podstawie przepisów obowiązujących przed 01.01.2016 r.

**TABLICA 2.(20). ZASIŁKI I JEDNORAZOWE ODSZKODOWANIA POWYPADKOWE W I PÓŁROCZU 2016 R.**

Wyszczególnienie	Zasiłki				Jednorazowe odszkodowania powypadkowe	
	chorobowe		macierzyńskie <sup>a)</sup>		Liczba świadczeń	Kwota wypłat w zł
	Liczba dni	Kwota wypłat w zł	Liczba świadczeń	Kwota wypłat w zł		
<b>OGÓŁEM</b>	<b>18 986 542</b>	<b>189 866 036</b>	<b>21</b>	<b>70 018</b>	<b>7 058</b>	<b>34 985 133</b>
dolnośląskie	522 276	5 222 760	1	3 522	265	1 211 350
kujawsko-pomorskie	1 085 592	10 856 080	1	2 913	441	1 982 600
lubelskie	3 131 526	31 315 500	1	2 913	1 015	5 054 000
lubuskie	152 202	1 522 080	1	3 522	83	466 900
łódzkie	1 883 727	18 837 270	2	6 846	567	3 159 800
małopolskie	1 991 354	19 913 660	5	16 390	592	3 256 400
mazowieckie	2 257 481	22 574 810	5	17 608	933	5 076 750
opolskie	243 664	2 436 640	–	–	96	604 700
podkarpackie	1 885 838	18 858 386	–	–	464	1 960 350
podlaskie	721 088	7 210 880	1	3 522	593	2 599 800
pomorskie	590 220	5 902 200	1	2 825	225	1 292 900
śląskie	427 783	4 277 830	1	3 522	171	771 400
świętokrzyskie	1 607 813	16 078 130	1	3 522	353	1 691 200
warmińsko-mazurskie	529 453	5 294 560	–	–	338	1 475 600
wielkopolskie	1 708 494	17 084 940	1	2 913	803	3 737 383
zachodniopomorskie	248 031	2 480 310	–	–	119	644 000

<sup>a)</sup> Zasiłki macierzyńskie wypłacane na podstawie przepisów obowiązujących przed 01.01.2016 r.

## V. UBEZPIECZENIE SPOŁECZNE ROLNIKÓW

**TABLICA 1.(21). LICZBA PŁATNIKÓW SKŁADEK WEDŁUG STANU NA 30 CZERWCA 2016 R.**

Wyszczególnienie	Ogółem <sup>a)</sup>		Fundusz Składowy		Fundusz Emerytalno-Rentowy			Fundusz Składowy i Emerytalno-Rentowy	
	razem	w tym czynnych	razem	w tym czynnych	razem <sup>a)</sup>	w tym czynnych <sup>a)</sup>	w tym pobierających renty strukturalne <sup>b)</sup>	razem	w tym czynnych
<b>OGÓŁEM</b>	<b>1 033 313</b>	<b>991 973</b>	<b>8 019</b>	<b>6 022</b>	<b>25 488</b>	<b>19 971</b>	<b>16 304</b>	<b>999 806</b>	<b>965 980</b>
dolnośląskie	40 932	38 515	288	97	1 507	951	784	39 137	37 467
kujawsko-pomorskie	55 273	53 441	390	337	1 585	1 467	1 175	53 298	51 637
lubelskie	133 266	127 094	648	399	2 717	2 309	2 016	129 901	124 386
lubuskie	13 644	13 051	107	84	312	242	204	13 225	12 725
łódzkie	85 180	81 037	665	477	2 364	1 782	1 552	82 151	78 778
małopolskie	116 179	112 395	2 602	2 301	1 643	1 071	726	111 934	109 023
mazowieckie	145 117	139 206	838	549	4 391	3 455	2 775	139 888	135 202
opolskie	22 810	22 357	63	51	569	518	451	22 178	21 788
podkarpackie	79 678	76 995	539	380	1 430	1 105	812	77 709	75 510
podlaskie	64 751	62 842	240	185	1 775	1 479	1 207	62 736	61 178
pomorskie	32 485	31 135	168	97	800	565	455	31 517	30 473
śląskie	32 441	31 399	147	106	782	635	483	31 512	30 658
świętokrzyskie	61 036	58 142	237	168	1 654	1 290	1 129	59 145	56 684
warmińsko-mazurskie	34 134	32 766	158	127	935	772	599	33 041	31 867
wielkopolskie	92 687	89 689	746	603	2 244	1 828	1 529	89 697	87 258
zachodniopomorskie	23 700	21 909	183	61	780	502	407	22 737	21 346

<sup>a)</sup> Dane uwzględniają liczbę podmiotów tj. wójtów, burmistrzów i prezydentów będących płatnikami składek za osoby podlegające ubezpieczeniu emerytalno-rentowemu na wniosek w związku z pobieraniem świadczenia pielęgnacyjnego lub specjalnego zasiłku opiekuńczego na podstawie ustawy z dnia 28 listopada 2003 r. o świadczeniach rodzinnych albo zasiłku dla opiekuna na podstawie ustawy z dnia 4 kwietnia 2014 r. o ustaleniu i wypłacie zasiłków dla opiekunów.

<sup>b)</sup> Renty strukturalne przyznaje i wypłaca Agencja Restrukturyzacji i Modernizacji Rolnictwa zgodnie z ustawą z dnia 28 listopada 2003 r. o wspieraniu rozwoju obszarów wiejskich ze środków pochodzących z Sekcji Gwarancji Europejskiego Funduszu Orientacji i Gwarancji Rolnej (Dz. U. z 2014 r. poz. 1613).

**TABLICA 2.(22). LICZBA UBEZPIECZONYCH W PODZIALE NA WOJEWÓDZTWA WEDŁUG STANU NA 30 CZERWCA 2016 R.**

Wyszczególnienie	Ogółem <sup>a)</sup>	Fundusz Składowy (na wniosek)	Fundusz Emerytalno-Rentowy (na wniosek) <sup>a)</sup>	Fundusz Emerytalno-Rentowy (obowiązkowo)	Fundusz Składowy i Fundusz Emerytalno-Rentowy	w tym ubezpieczeni na wniosek
<b>OGÓŁEM</b>	<b>1 353 215</b>	<b>14 555</b>	<b>7 513</b>	<b>17 398</b>	<b>1 313 749</b>	<b>139 117</b>
dolnośląskie	50 716	208	264	852	49 392	2 557
kujawsko-pomorskie	76 074	1 060	436	1 235	73 343	3 047
lubelskie	169 875	806	977	2 151	165 941	7 524
lubuskie	17 288	157	57	229	16 845	1 535
łódzkie	109 950	1 178	380	1 658	106 734	7 770
małopolskie	151 138	5 592	804	762	143 980	49 280
mazowieckie	190 350	1 179	1 143	2 914	185 114	12 374
opolskie	31 310	151	92	478	30 589	2 278
podkarpackie	96 692	547	966	887	94 292	15 828
podlaskie	91 998	560	535	1 275	89 628	5 955
pomorskie	45 031	305	183	493	44 050	4 742
śląskie	39 814	192	225	515	38 882	5 979
świętokrzyskie	76 090	330	401	1 211	74 148	7 501
warmińsko-mazurskie	46 560	362	253	639	45 306	1 708
wielkopolskie	131 337	1 809	648	1 656	127 224	9 730
zachodniopomorskie	28 992	119	149	443	28 281	1 309

<sup>a)</sup> Dane uwzględniają liczbę osób, podlegających ubezpieczeniu emerytalno-rentowemu na wniosek w związku z pobieraniem świadczenia pielęgnacyjnego lub specjalnego zasiłku opiekuńczego na podstawie ustawy z dnia 28 listopada 2003 r. o świadczeniach rodzinnych albo zasiłku dla opiekuna na podstawie ustawy z dnia 4 kwietnia 2014 r. o ustaleniu i wypłacie zasiłków dla opiekunów, za które wójt, burmistrz, prezydent miasta opłaca składki na ubezpieczenie emerytalno-rentowe.

## V. UBEZPIECZENIE SPOŁECZNE ROLNIKÓW

**TABLICA 3.(23). LICZBA UBEZPIECZONYCH WEDŁUG STANU NA 30 CZERWCA 2016 R.**

Wyszczególnienie	Ogółem	Fundusz Składkowy (na wniosek)	Fundusz Emerytalno-Rentowy (na wniosek)	Fundusz Emerytalno-Rentowy (obowiązkowo)	Fundusz Składkowy i Emerytalno-Rentowy	w tym ubezpieczeni na wniosek
<b>OGÓŁEM</b>	<b>1 353 215 <sup>a)</sup></b>	<b>14 555</b>	<b>7 513 <sup>a)</sup></b>	<b>17 398</b>	<b>1 313 749</b>	<b>139 117</b>
<i>w tym:</i>						
rolników	823 114	7 570	1 950	15 449	798 145	90 528
współmałżonków	371 717	2 552	1 014	1 949	366 202	27 237
domowników	153 976	4 433	141	–	149 402	21 352

<sup>a)</sup> Dane uwzględniają liczbę osób, podlegających ubezpieczeniu emerytalno-rentowemu na wniosek w związku z pobieraniem świadczenia pielęgnacyjnego lub specjalnego zasiłku opiekuńczego na podstawie ustawy z dnia 28 listopada 2003 r. o świadczeniach rodzinnych albo zasiłku dla opiekuna na podstawie ustawy z dnia 4 kwietnia 2014 r. o ustaleniu i wypłacie zasiłków dla opiekunów, za które wójt, burmistrz, prezydent miasta opłaca składki na ubezpieczenie emerytalno-rentowe.

**TABLICA 4.(24). LICZBA UBEZPIECZONYCH I PŁATNIKÓW SKŁADEK (stan na koniec okresu)**

Wyszczególnienie	2015		2016			
	IV-VI	I-III	IV-VI	I-VI <sup>a)</sup>	IV-VI	
					IV-VI 2015=100	I-III 2016=100
<b>LICZBA PŁATNIKÓW</b>						
<b>OGÓŁEM</b>	<b>1 063 992</b>	<b>1 042 002 <sup>b)</sup></b>	<b>1 033 313 <sup>b)</sup></b>	<b>1 037 658 <sup>b)</sup></b>	<b>97,1</b>	<b>99,2</b>
Fundusz Składkowy	1 022 063	1 014 045	1 007 825	1 010 935	98,6	99,4
Fundusz Emerytalno-Rentowy	1 055 522	1 033 758 <sup>b)</sup>	1 025 294 <sup>b)</sup>	1 029 526 <sup>b)</sup>	97,1	99,2
<b>LICZBA UBEZPIECZONYCH</b>						
<b>OGÓŁEM</b>	<b>1 390 799</b>	<b>1 366 539 <sup>c)</sup></b>	<b>1 353 215 <sup>c)</sup></b>	<b>1 359 877 <sup>c)</sup></b>	<b>97,3</b>	<b>99,0</b>
Fundusz Składkowy	1 357 710	1 340 301	1 328 304	1 334 303	97,8	99,1
Fundusz Emerytalno-Rentowy	1 374 811	1 351 505 <sup>c)</sup>	1 338 660 <sup>c)</sup>	1 345 083 <sup>c)</sup>	97,4	99,0

<sup>a)</sup> Przeciętna z dwóch kwartałów.

<sup>b)</sup> Dane uwzględniają liczbę podmiotów tj. wójtów, burmistrzów i prezydentów będących płatnikami składek za osoby podlegające ubezpieczeniu emerytalno-rentowemu na wniosek w związku z pobieraniem świadczenia pielęgnacyjnego lub specjalnego zasiłku opiekuńczego na podstawie ustawy z dnia 28 listopada 2003 r. o świadczeniach rodzinnych albo zasiłku dla opiekuna na podstawie ustawy z dnia 4 kwietnia 2014 r. o ustaleniu i wypłacie zasiłków dla opiekunów.

<sup>c)</sup> Dane uwzględniają liczbę osób, podlegających ubezpieczeniu emerytalno-rentowemu na wniosek w związku z pobieraniem świadczenia pielęgnacyjnego lub specjalnego zasiłku opiekuńczego na podstawie ustawy z dnia 28 listopada 2003 r. o świadczeniach rodzinnych albo zasiłku dla opiekuna na podstawie ustawy z dnia 4 kwietnia 2014 r. o ustaleniu i wypłacie zasiłków dla opiekunów, za które wójt, burmistrz, prezydent miasta opłaca składki na ubezpieczenie emerytalno-rentowe.

## V. UBEZPIECZENIE SPOŁECZNE ROLNIKÓW

TABLICA 5.(25). PRZYPIS I WPŁYWY NALEŻNOŚCI (W ZŁOTYCH) Z TYTUŁU SKŁADEK NA UBEZPIECZENIE SPOŁECZNE ROLNIKÓW W II KWARTALE 2016 R.

Wyszczególnienie	Przypis		Wpływy		Wskaźnik ściągalności %
	Fundusz Składkowy	Fundusz Emerytalno- Rentowy <sup>a)b)</sup>	Fundusz Składkowy	Fundusz Emerytalno- Rentowy <sup>a)b)</sup>	
<b>OGÓŁEM</b>	<b>167 464 335</b>	<b>366 371 812</b>	<b>168 313 533</b>	<b>369 084 752</b>	<b>100,7</b>
dolnośląskie	6 228 694	15 076 827	6 249 583	15 187 489	100,6
kujawsko-pomorskie	9 330 018	21 357 675	9 258 982	21 301 286	99,6
lubelskie	21 173 274	45 243 110	20 931 149	45 023 181	99,3
lubuskie	2 185 821	5 352 578	2 223 450	5 437 251	101,6
łódzkie	13 643 813	29 712 656	13 765 138	30 014 385	101,0
małopolskie	18 696 503	37 284 874	18 877 509	37 731 169	101,1
mazowieckie	23 907 598	51 867 116	24 121 999	52 417 747	101,0
opolskie	3 755 996	8 794 102	3 742 053	8 732 555	99,4
podkarpackie	11 630 414	24 627 700	11 712 160	24 835 476	100,8
podlaskie	11 254 109	23 865 069	11 275 848	23 963 479	100,3
pomorskie	5 568 795	12 704 472	5 650 317	12 911 447	101,6
śląskie	4 920 776	11 203 504	4 966 136	11 314 520	101,0
świętokrzyskie	9 656 335	20 561 707	9 797 360	20 962 301	101,8
warmińsko-mazurskie	5 816 822	13 479 618	5 891 043	13 622 455	101,1
wielkopolskie	16 115 444	36 055 629	16 258 588	36 435 005	101,0
zachodniopomorskie	3 579 923	9 185 175	3 592 218	9 195 006	100,2

<sup>a)</sup> Dane uwzględniają należności z tytułu składek na ubezpieczenie emerytalno-rentowe za osoby, pobierające świadczenie pielęgnacyjne lub specjalny zasiłek opiekuńczy albo zasiłek dla opiekuna, za które wójt, burmistrz, prezydent miasta opłaca składki na ubezpieczenie emerytalno-rentowe.

<sup>b)</sup> Dane nie uwzględniają składek finansowanych z budżetu państwa na ubezpieczenie emerytalno-rentowe za osoby sprawujące osobistą opiekę nad dzieckiem; uprawnienie do finansowania składek jest nierozzerwalnie związane z wiekiem dziecka, nad którym sprawowana jest osobista opieka.

## VI. UBEZPIECZENIA ZDROWOTNE

TABLICA 1.(26). SKŁADKI NA UBEZPIECZENIE ZDROWOTNE PRZEKAZANE DO NARODOWEGO FUNDUSZU ZDROWIA W I PÓŁROCZU 2016 R. <sup>a)</sup>

Wyszczególnienie	Kwota w złotych
<b>OGÓŁEM</b>	<b>1 646 229 275</b>
z tego:	
składka od emerytów i rencistów	695 416 780
składka za rolników i domowników	931 002 000
działy specjalne <sup>b)</sup>	19 810 495

<sup>a)</sup> Dane w ujęciu kasowym.

<sup>b)</sup> Dane w ujęciu memoriałowym.



## VI. UBEZPIECZENIA ZDROWOTNE

**TABLICA 2.(27). ROLNICY (WSPÓŁMAŁŻONKOWIE), DOMOWNICY, EMERYCI I RENCISCI PODLEGAJĄCY UBEZPIECZENIU ZDROWOTNEMU ORAZ CZŁONKOWIE ICH RODZIN – W CZERWCU 2016 R.**

Wyszczególnienie	Ogółem	z tego:								członkowie rodzin emerytów i rencistów <sup>b)</sup>	członkowie rodzin rolników i domowników <sup>b)</sup>
		rolnicy prowadzący działalność rolniczą w gospodarstwach rolnych poniżej 6 ha przelicz. <sup>a)</sup>	domownicy rolników pracujący w gospodarstwach rolnych poniżej 6 ha przelicz. <sup>a)</sup>	rolnicy prowadzący działalność rolniczą w gospodarstwach rolnych 6 ha przelicz. i więcej	domownicy pracujący w gospodarstwach rolnych 6 ha przelicz. i więcej	rolnicy prowadzący gospodarstwo rolne i dział specjalny produkcji rolnej	rolnicy prowadzący wyłącznie działy specjalne produkcji rolnej	domownicy rolników pracujący wyłącznie w działach specjalnych produkcji rolnej	emeryci i rencisci		
<b>Ogółem</b>	<b>2 547 851</b>	<b>723 203</b>	<b>101 507</b>	<b>438 743</b>	<b>52 767</b>	<b>14 790</b>	<b>4 175</b>	<b>249</b>	<b>1 212 417</b>	<b>717 004</b>	<b>37 511</b>
dolnośląskie	97 029	23 490	3 240	19 545	2 942	642	183	12	46 975	20 264	1 176
kujawsko-pomorskie	152 316	24 750	1 930	41 934	4 199	659	164	11	78 669	37 532	2 640
lubelskie	326 152	90 072	8 187	62 844	5 317	645	56	3	159 028	94 433	5 234
lubuskie	34 963	8 160	1 176	6 179	986	335	141	12	17 974	7 351	502
łódzkie	213 212	61 694	6 223	36 151	3 910	1 292	218	12	103 712	53 160	2 073
małopolskie	250 528	102 924	30 713	13 683	1 931	978	146	4	100 149	94 833	4 966
mazowieckie	374 555	103 384	9 208	67 218	6 027	2 293	438	26	185 961	99 341	4 674
opolskie	56 477	12 826	2 441	12 872	2 394	326	99	10	25 509	17 137	468
podkarpackie	169 146	74 246	9 691	9 310	1 115	487	54	6	74 237	52 411	2 734
podlaskie	179 079	46 218	5 155	33 786	4 922	442	79	4	88 473	52 779	2 914
pomorskie	82 946	22 158	3 944	15 258	2 348	620	217	18	38 383	26 843	1 655
śląskie	76 982	24 550	3 659	8 045	1 175	1 230	542	30	37 751	17 395	730
świętokrzyskie	142 909	47 793	4 561	21 493	1 692	303	62	5	67 000	39 294	1 422
warmińsko-mazurskie	90 393	15 759	1 474	24 360	3 128	705	192	7	44 768	23 342	1 811
wielkopolskie	245 656	52 770	8 708	53 299	9 131	3 461	1 405	76	116 806	67 621	3 664
zachodniopomorskie	55 508	12 409	1 197	12 766	1 550	372	179	13	27 022	13 268	848

<sup>a)</sup> Za rolników i domowników prowadzących działalność rolniczą w gospodarstwach rolnych poniżej 6 ha przeliczeniowych składka na ubezpieczenie zdrowotne finansowana jest z dotacji budżetowej.

<sup>b)</sup> Za członków rodzin rolników, domowników i świadczeniobiorców nie jest odprowadzana składka na ubezpieczenie zdrowotne.

## VII. WYPADKI PRZY PRACY I CHOROBY ZAWODOWE ROLNIKÓW

TABLICA 1.(28). WYPADKI PRZY PRACY ROLNICZEJ I CHOROBY ZAWODOWE ROLNIKÓW  
W I PÓLROCU 2016 R.

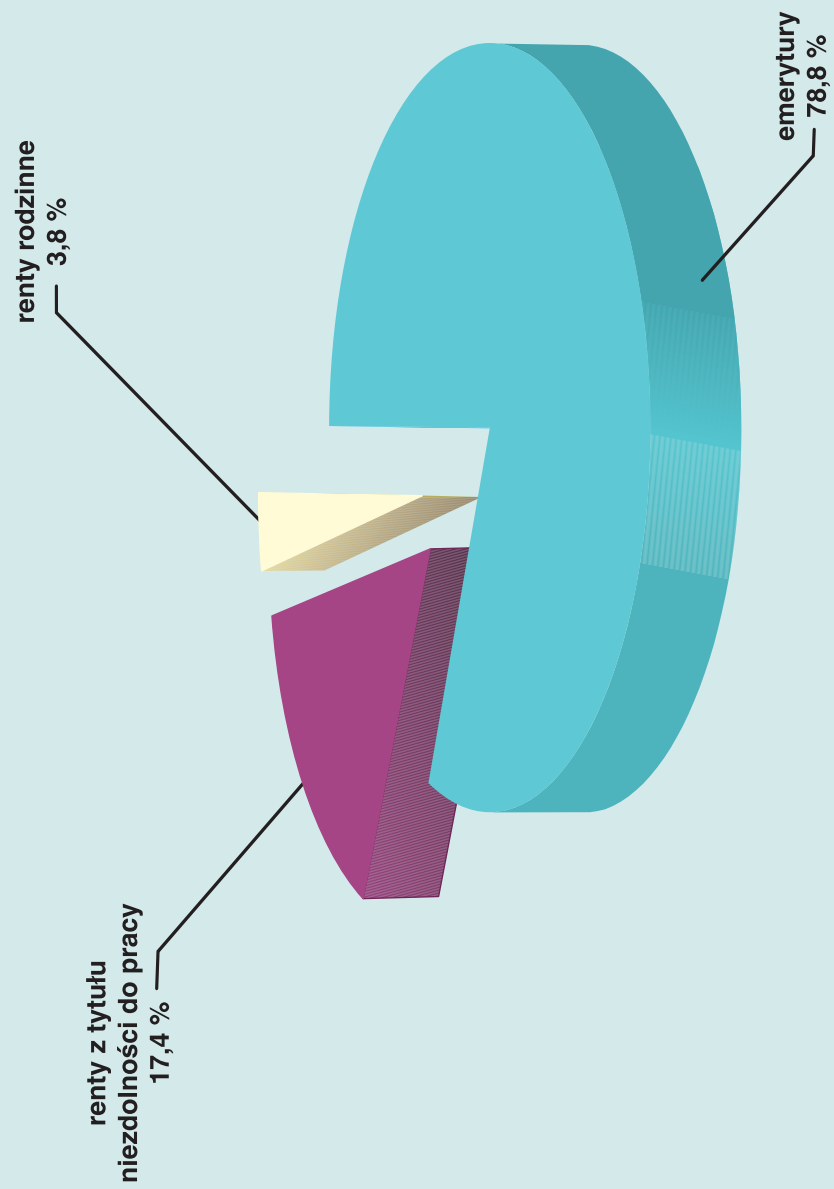
Wyszczególnienie	2015	2016				
	IV-VI	I-III	IV-VI	I-VI	IV-VI	
					IV-VI 2015=100	I-III 2016=100
<b>WYPADKI PRZY PRACY ROLNICZEJ</b>						
Liczba zdarzeń zgłoszonych w okresie sprawozdawczym jako wypadki przy pracy rolniczej	4 999	4 659	4 769	9 428	95,4	102,4
Liczba zdarzeń uznanych za wypadki przy pracy rolniczej w okresie sprawozdawczym	5 019	4 790	4 448	9 238	88,6	92,9
Liczba decyzji przyznających świadczenia	3 905	3 653	3 485	7 138	89,2	95,4
<i>w tym śmiertelnych</i>	9	25	16	41	177,8	64,0
Liczba decyzji odmawiających świadczenia	1 716	1 758	1 448	3 206	84,4	82,4
<b>CHOROBY ZAWODOWE</b>						
Liczba zgłoszonych wniosków o jednorazowe odszkodowanie	100	87	63	150	63,0	72,4
Liczba decyzji przyznających świadczenia	60	69	70	139	116,7	101,4
<i>w tym śmiertelnych</i>	–	–	–	–	x	x
Liczba decyzji odmawiających świadczenia	36	25	21	46	58,3	84,0

## VII. WYPADKI PRZY PRACY I CHOROBY ZAWODOWE ROLNIKÓW

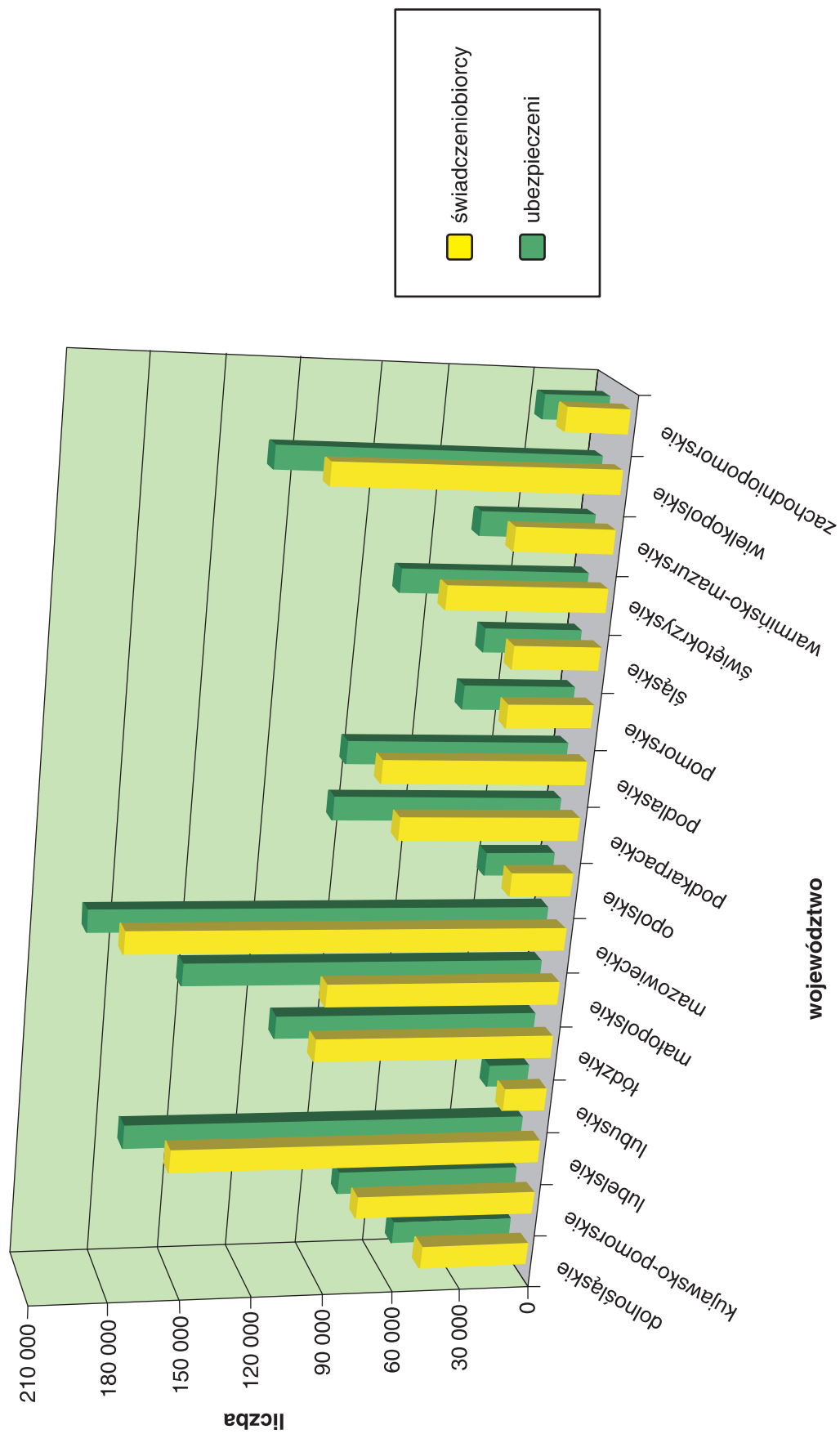
TABLICA 2.(29). WYPADKI I CHOROBY ZAWODOWE, Z TYTUŁU KTÓRYCH PRZYZNANO JEDNORAZOWE ODSZKODOWANIA W I PÓŁROCZU 2016 R.

Wyszczególnienie	Liczba wypadków				Liczba wypadków ogółem według rodzajów zdarzeń				
	Ogółem	w tym śmiertelnych	na 1000 ubezpieczonych (wg decyzji przyznających jednorazowe odszkodowania)	Upadek osób	Upadek przedmiotów	Pochwycenie, uderzenie przez części ruchome maszyn i urządzeń	Uderzenie, przygniecenie, pogryzienie przez zwierzęta	Pozostałe	Liczba chorób zawodowych
<b>OGÓŁEM</b>	<b>7 138</b>	<b>41</b>	<b>5,2</b>	<b>3 381</b>	<b>540</b>	<b>843</b>	<b>887</b>	<b>1 487</b>	<b>139</b>
dolnośląskie	260	1	5,1	133	24	28	22	53	6
kujawsko-pomorskie	467	1	6,1	213	32	44	79	99	4
lubelskie	1 000	4	5,9	496	72	101	85	246	11
lubuskie	87	-	5,0	33	3	12	6	33	4
łódzkie	590	8	5,3	269	37	82	78	124	3
małopolskie	581	4	3,8	296	61	87	35	102	9
mazowieckie	967	7	5,1	448	71	120	152	176	28
opolskie	103	1	3,3	49	4	16	11	23	-
podkarpackie	459	2	4,7	271	30	50	20	88	2
podlaskie	585	3	6,3	218	30	70	137	130	31
pomorskie	251	1	5,5	123	23	23	31	51	3
śląskie	168	-	4,2	96	8	19	20	25	3
świętokrzyskie	365	2	4,8	203	26	46	25	65	2
warmińsko-mazurskie	327	1	7,0	143	21	27	66	70	27
wielkopolskie	812	5	6,1	341	94	94	108	175	3
zachodniopomorskie	116	1	4,0	49	4	24	12	27	3

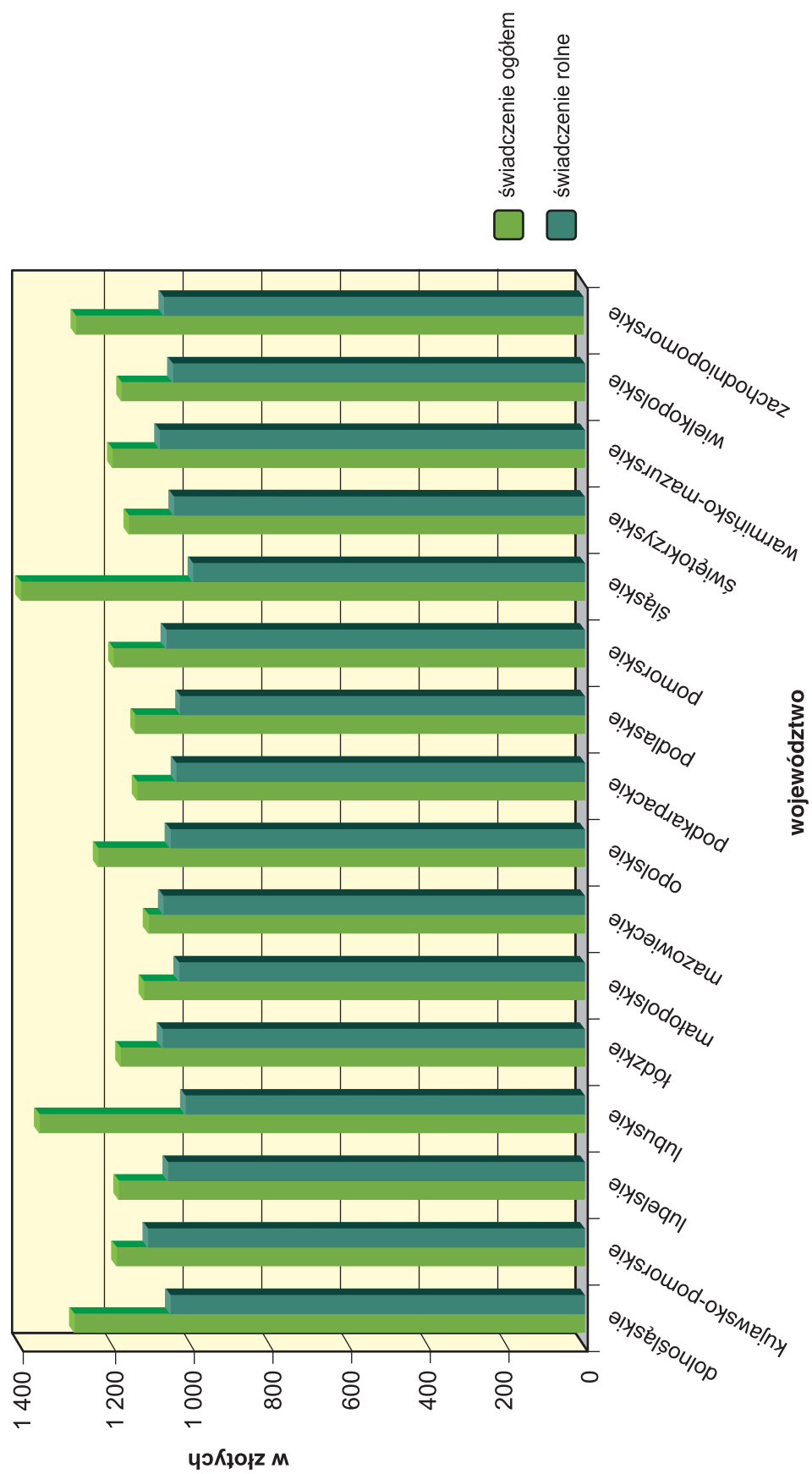
**WYKRES NR 1. STRUKTURA WYDATKÓW NA ŚWIADCZENIA FINANSOWANE Z FUNDUSZU EMERYTALNO-RENTOWEGO  
W II KWARTALE 2016 R.**



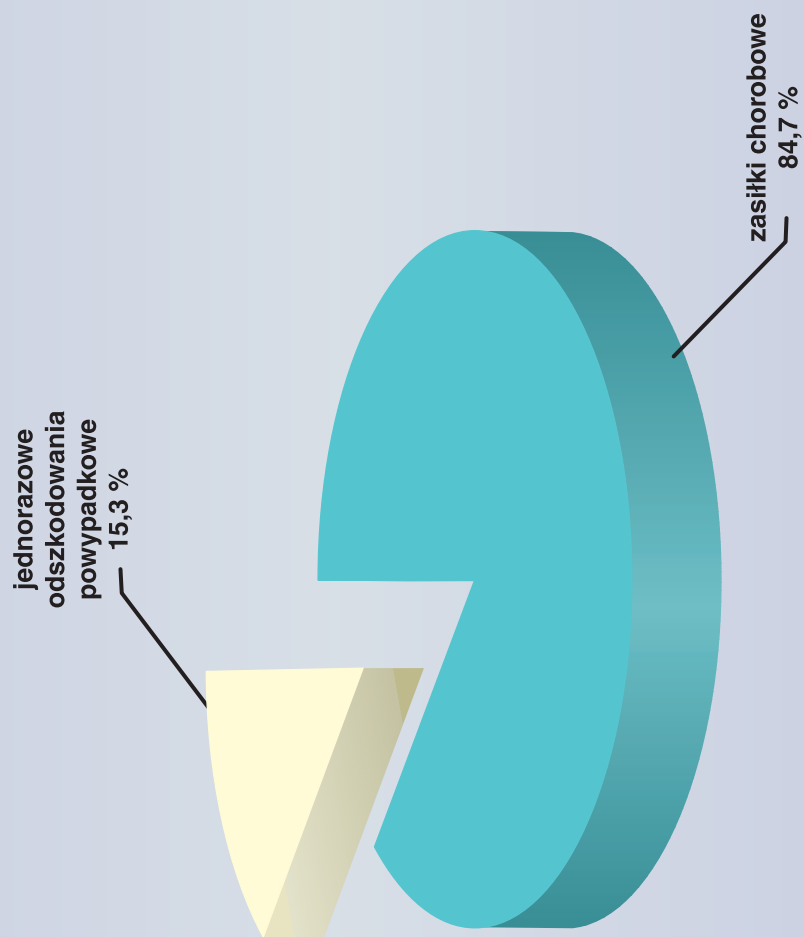
WYKRES NR 2. LICZBA ŚWIADCZENIOBIORCÓW NA TLE UBEZPIECZONYCH W II KWARTALE 2016 R.



WYKRES NR 3. PRZECIĘTNE ŚWIADCZENIA EMERYTALNO-RENTOWE WYPŁACONE PRZEZ KRUS W II KWARTALE 2016 R.



**WYKRES NR 4. STRUKTURA WYDATKÓW NA ŚWIADCZENIA FINANSOWANE Z FUNDUSZU SKŁADKOWEGO  
W II KWARTALE 2016 R.**



WYKRES NR 5. WYPADKI PRZY PRACY ROLNICZEJ W I PÓŁROCZU 2016 R.

