



**KASA ROLNICZEGO UBEZPIECZENIA SPOŁECZNEGO**

# **KWARTALNA INFORMACJA STATYSTYCZNA**

**III KWARTAŁ 2014 R.**

**WARSZAWA 2015 R.**

## SPIS TREŚCI

Uwagi wstępne .....	3
---------------------	---

### I. FUNDUSZ EMERYTALNO-RENTOWY

TABL. 1. Przeciętna miesięczna liczba emerytur i rent według rodzajów świadczeń .....	6
TABL. 2. Przeciętna miesięczna liczba emerytur i rent w okresie trzech kwartałów 2014 r. ....	7
TABL. 3. Wydatki na świadczenia emerytalno-rentowe według rodzajów świadczeń .....	8
TABL. 4. Wydatki na świadczenia emerytalno-rentowe w okresie trzech kwartałów 2014 r. ....	9
TABL. 5. Przeciętne miesięczne świadczenie emerytalno-rentowe według rodzajów świadczeń .....	10
TABL. 6. Przeciętne miesięczne świadczenie emerytalno-rentowe w okresie trzech kwartałów 2014 r. ....	11
TABL. 7. Zasiłki pogrzebowe finansowane z funduszu emerytalno-rentowego.....	12
TABL. 8. Zasiłki pogrzebowe w okresie trzech kwartałów 2014 r. ....	12

### II. ŚWIADCZENIA FINANSOWANE Z BUDŻETU PAŃSTWA

TABL. 1.(9). Świadczenia finansowane z budżetu państwa, zlecone do wypłaty Kasie Rolniczego Ubezpieczenia Społecznego .....	13
---	----

### III. EMERYTURY I RENTY REALIZOWANE PRZEZ KASĘ ROLNICZEGO UBEZPIECZENIA SPOŁECZNEGO

TABL. 1. (10). Emerytury i renty .....	14
TABL. 2. (11). Emerytury i renty finansowane z FER, wypłacane obok świadczeń pracowniczych .....	15
TABL. 3. (12). Wnioski o przyznanie emerytur i rent według rodzajów świadczeń w okresie trzech kwartałów 2014 r. ....	15
TABL. 4. (13). Decyzje i umorzenia w sprawach o emerytury i renty według rodzajów świadczeń w okresie trzech kwartałów 2014 r. ....	16
TABL. 5. (14). Decyzje i umorzenia w sprawach o emerytury i renty w okresie trzech kwartałów 2014 r. ...	16
TABL. 6. (15). Wnioski o przyznanie emerytur i rent rolniczych rozpatrywane z zastosowaniem przepisów wspólnotowych UE w III kwartale 2014 r. ....	17
TABL. 7. (16). Decyzje w sprawach wniosków o emerytury i renty rolnicze podejmowane z zastosowaniem przepisów wspólnotowych UE w III kwartale 2014 r. ....	17
TABL. 8. (17). Świadczenia emerytalno-rentowe transferowane w III kwartale 2014 r. do poszczególnych państw EOG i Szwajcarii oraz do innych państw na podstawie umów dwustronnych przez jednostki organizacyjne KRUS .....	18

### IV. FUNDUSZ SKŁADKOWY

TABL. 1. (18). Zasiłki i jednorazowe odszkodowania powypadkowe .....	19
TABL. 2. (19). Zasiłki i jednorazowe odszkodowania powypadkowe w okresie trzech kwartałów 2014 r. ....	19

### V. UBEZPIECZENIE SPOŁECZNE ROLNIKÓW

TABL. 1. (20). Liczba płatników składek według stanu na 30 września 2014 r. ....	20
TABL. 2. (21). Liczba ubezpieczonych według stanu na 30 września 2014 r. w podziale na województwa	20
TABL. 3. (22). Liczba ubezpieczonych według stanu na 30 września 2014 r.....	21
TABL. 4. (23). Liczba ubezpieczonych i płatników składek (stan na koniec okresu) .....	21
TABL. 5. (24). Przypis i wpływy należności (w złotych) z tytułu składek na ubezpieczenie społeczne rolników w III kwartale 2014 r. ....	22

## VI. UBEZPIECZENIA ZDROWOTNE

TABL. 1. (25). Składki na ubezpieczenie zdrowotne przekazane do Narodowego Funduszu Zdrowia w okresie trzech kwartałów 2014 r. ....	22
TABL. 2. (26). Rolnicy (współmałżonkowie), domownicy, emeryci i renciści podlegający ubezpieczeniu zdrowotnemu oraz członkowie ich rodzin we wrześniu 2014 r. ....	23

## VII. WYPADKI PRZY PRACY I CHOROBY ZAWODOWE ROLNIKÓW

TABL. 1. (27). Wypadki przy pracy rolniczej i choroby zawodowe rolników w okresie trzech kwartałów 2014 r. ....	24
TABL. 2. (28). Wypadki i choroby zawodowe, z tytułu których przyznano jednorazowe odszkodowania w okresie trzech kwartałów 2014 r. ....	25

## WYKRESY

1. Struktura wydatków na świadczenia finansowane z Funduszu Emerytalno-Rentowego w III kwartale 2014 r. ....	27
2. Liczba świadczeniobiorców na tle ubezpieczonych w III kwartale 2014 r. ....	29
3. Przeciętne świadczenia emerytalno-rentowe wypłacone przez KRUS w III kwartale 2014 r. ....	31
4. Struktura wydatków na świadczenia finansowane z Funduszu Składkowego w III kwartale 2014 r. ....	33
5. Wypadki przy pracy rolniczej w okresie trzech kwartałów 2014 r. ....	35

## UWAGI WSTĘPNE

1. Publikacja zawiera informacje statystyczne o realizacji ustawy z dnia 20 grudnia 1990 r. o ubezpieczeniu społecznym rolników (Dz. U. z 2013 r. poz. 1403 z późn. zm.) zwanej dalej ustawą. Kwartalna informacja przedstawia dane z zakresu świadczeń pieniężnych z ubezpieczenia emerytalno-rentowego, ubezpieczenia wypadkowego, chorobowego i macierzyńskiego oraz świadczeń pozaubezpieczeniowych.
2. W dziale **Fundusz Emerytalno-Rentowy** zamieszczono świadczenia pieniężne z ubezpieczenia emerytalno-rentowego, czyli emerytury, renty i zasiłki pogrzebowe.  
Kwota wypłat świadczeń emerytalno-rentowych oznacza kwotę łącznie z zaliczką na podatek dochodowy, składką na ubezpieczenie zdrowotne oraz z dodatkami pielęgnacyjnymi, dla sierot zupełnych, za tajne nauczanie i z tytułu pracy przymusowej po 1 września 1939 r. Kwota uwzględnia poza należnymi bieżącymi świadczeniami wypłaty wyrównawcze za okresy wsteczne. Nie obejmuje ona kwoty należnych świadczeń z innych systemów ubezpieczeniowych, wypłacanych w tzw. zbiegu obok emerytury i renty rolnej.
3. W dziale **Świadczenia finansowane z budżetu państwa** zaprezentowano dane o:
  - świadczeniach finansowanych z odrębnego rozdziału wydatków budżetu państwa 75313 (do końca 2006 r. były one wypłacane z FER i podlegały refundacji z dotacji celowej budżetu państwa),
  - rentach socjalnych.

**Z odrębnego rozdziału wydatków budżetu państwa finansowane są:**

  - a) świadczenia pieniężne inwalidów wojennych, wojskowych i osób represjonowanych,
  - b) zasiłki pogrzebowe wypłacone po osobach pobierających świadczenia wymienione w pkt. a) i członkach ich rodzin,
  - c) ryczałty energetyczne, dodatki kombatanckie, świadczenia pieniężne dla żołnierzy zastępczej służby wojskowej, świadczenia pieniężne dla osób deportowanych, dodatki kompensacyjne oraz świadczenia pieniężne dla cywilnych niewidomych ofiar działań wojennych.

**Rentę socjalną** przyznaje Zakład Ubezpieczeń Społecznych, który jest dysponentem środków przyznanych przez budżet państwa na finansowanie rent socjalnych. W przypadku, gdy uprawnienia do renty rodzinnej zostały ustalone przez KRUS, Kasa wypłaca rentę socjalną w zbiegu z rentą rodzinną. Zakład dokonuje zwrotu kosztów związanych z wypłatą rent socjalnych. W tabelicy 1.(9). kwoty wypłat rent socjalnych wykazane są bez kwoty rent rodzinnych finansowanych z funduszu emerytalno-rentowego.
4. W kolejnym dziale zawarto informacje dotyczące m.in. wypłat i przyznania świadczeń emerytalno-rentowych.  
Kwoty wypłat w tabelicy 1.(10). wykazywane są łącznie z wypłatami z innych systemów ubezpieczeniowych w przypadku zbiegu uprawnień do świadczeń z tych systemów z uprawnieniami do świadczeń z funduszu emerytalno-rentowego.  
Świadczenia pracownicze wypłacane obok świadczenia rolniczego, finansowane są z Funduszu Ubezpieczeń Społecznych, którym dysponuje Zakład Ubezpieczeń Społecznych.  
Przez decyzję zamienną należy rozumieć każdą decyzję dot. aktualnie pobieranego świadczenia emerytalno-rentowego.  
W związku z akcesją Polski do Unii Europejskiej, KRUS realizuje zadania wynikające z przepisów Rozporządzeń Parlamentu Europejskiego i Rady Unii Europejskiej (WE) 883/2004 i 987/2009 w sprawie koordynacji systemów zabezpieczenia społecznego.  
Zadania te realizuje Centrala KRUS jako instytucja łącznikowa oraz sześć wytypowanych jednostek organizacyjnych KRUS, pełniących funkcję instytucji właściwych w postępowaniu międzynarodowym, są to OR/PT: Częstochowa, Nowy Sącz, Ostrów Wielkopolski, Poznań, Tomaszów Mazowiecki, Warszawa.
5. Świadczeniami pieniężnymi z ubezpieczenia wypadkowego, chorobowego i macierzyńskiego są:
  - a) jednorazowe odszkodowania z tytułu stałego lub długotrwałego uszczerbku na zdrowiu albo śmierci wskutek wypadku przy pracy rolniczej lub rolniczej choroby zawodowej,
  - b) zasiłek chorobowy,
  - c) zasiłek macierzyński.
6. W dziale **Ubezpieczenie Społeczne Rolników** prezentowane są dane dotyczące liczby płatników składek oraz ubezpieczonych, przypisu i wpływów należności z tytułu składek na ubezpieczenie społeczne rolników.  
W ubezpieczeniu społecznym rolników występują dwa rodzaje ubezpieczeń:
  - **ubezpieczenie wypadkowe, chorobowe i macierzyńskie**; świadczenia z tego ubezpieczenia finansowane są z funduszu składkowego,
  - **ubezpieczenie emerytalno-rentowe**; świadczenia z tego ubezpieczenia finansowane są z funduszu emerytalno-rentowego.

W ramach każdego z tych ubezpieczeń występuje **ubezpieczenie obowiązkowe** i **ubezpieczenie dobrowolne**.

Ubezpieczeniu społecznemu rolników z mocy ustawy (obowiązkowo) w pełnym zakresie wypadkowym, chorobowym i macierzyńskim oraz emerytalno-rentowym podlega:

- **rolnik**, zamieszkujący i prowadzący na terytorium Rzeczypospolitej Polskiej osobiście i na własny rachunek działalność rolniczą w pozostającym w jego posiadaniu gospodarstwie rolnym o powierzchni powyżej 1 ha przeliczeniowego użytków rolnych lub prowadzący dział specjalny produkcji rolnej w rozumieniu przepisów ustawy o ubezpieczeniu społecznym rolników, w tym również w ramach grupy producentów rolnych,
  - **małżonek** ww. rolnika, do którego stosuje się przepisy ustawy dotyczące ubezpieczenia rolnika,
  - **domownik**, osoba bliska rolnikowi, która ukończyła 16 lat, pozostaje z rolnikiem we wspólnym gospodarstwie lub zamieszkuje na terenie jego gospodarstwa rolnego albo w bliskim sąsiedztwie i stale pracuje w tym gospodarstwie i nie jest związana z rolnikiem stosunkiem pracy,
- jeżeli rolnik ten, jego małżonek i domownik nie podlegają innemu ubezpieczeniu społecznemu i nie mają ustalonego prawa do emerytury lub renty albo nie mają ustalonego prawa do świadczeń z ubezpieczeń społecznych.

Ponadto ubezpieczeniu emerytalno-rentowemu z mocy ustawy podlega:

- osoba pobierająca rentę strukturalną współfinansowaną ze środków Sekcji Gwarancji Europejskiego Funduszu Orientacji i Gwarancji Rolnej,
- małżonek ww. osoby, jeżeli renta strukturalna jest wypłacana wraz z dodatkiem na tego małżonka.

Ubezpieczeniem społecznym rolników *na wniosek (dobrowolnie)* obejmuje się innego rolnika lub domownika, który nie spełnia warunków do obowiązkowego podlegania ubezpieczeniu, jeżeli działalność rolnicza stanowi stałe źródło jego utrzymania, a także osobę, która będąc rolnikiem przeznaczyła grunty prowadzonego gospodarstwa rolnego do zalesienia na zasadach określonych w odrębnych przepisach, przy czym:

- rolnik prowadzący działalność rolniczą w gospodarstwie rolnym o powierzchni nie przekraczającej 1 ha przeliczeniowego, a także jego domownik oraz osoba, która przeznaczyła grunty rolne do zalesienia, jeśli nie podlegają innemu ubezpieczeniu społecznemu i nie mają ustalonego prawa do emerytury lub renty albo do świadczeń z ubezpieczeń społecznych, mogą przystąpić na wniosek do ubezpieczenia w pełnym zakresie wypadkowym, chorobowym i macierzyńskim oraz emerytalno-rentowym bądź tylko do ubezpieczenia wypadkowego, chorobowego i macierzyńskiego,
- rolnicy i domownicy oraz osoby, które przeznaczyły grunty gospodarstwa rolnego do zalesienia, podlegające innemu ubezpieczeniu społecznemu lub posiadające prawo do emerytury bądź renty albo do świadczeń z ubezpieczeń społecznych mogą przystąpić jedynie na wniosek w ograniczonym zakresie do ubezpieczenia wypadkowego, chorobowego i macierzyńskiego z prawem do jednorazowego odszkodowania z tytułu wypadku przy pracy rolniczej.

Ponadto ubezpieczeniem emerytalno-rentowym na wniosek obejmuje się:

- osobę, która podlegała ubezpieczeniu jako rolnik, zaprzestała prowadzenia działalności rolniczej nie nabywając prawa do emerytury lub renty z ubezpieczenia, jeżeli podlegała ubezpieczeniu emerytalno-rentowemu przez okres co najmniej 12 lat i 6 miesięcy,
- osobę pobierającą rentę rolniczą z tytułu niezdolności do pracy, jako rentę okresową.

Podział prezentowanej liczby płatników składek i ubezpieczonych według funduszy wynika z istnienia dwóch rodzajów i możliwości ich objęcia:

- wyłącznie z ubezpieczeniem wypadkowym, chorobowym i macierzyńskim,
- wyłącznie z ubezpieczeniem emerytalno-rentowym,
- obydwojoma rodzajami ubezpieczeń łącznie.

Pod pojęciem **płatnika składek** należy rozumieć osobę opłacającą składki na ubezpieczenie społeczne za co najmniej jednego ubezpieczonego (czynny płatnik) oraz osobę nie będącą aktualnie czynnym płatnikiem, ale posiadającą zadłużenie z tytułu nieopłaconych składek na ubezpieczenie.

**Przypis należności** z tytułu składek na ubezpieczenie jest to obciążenie kont płatników składek kwotami miesięcznych składek oraz odsetek za zwłokę od opłaconych po terminie składek na ubezpieczenie: wypadkowe, chorobowe i macierzyńskie oraz emerytalno-rentowe.

**Wpływy należności** z tytułu składek na ubezpieczenie są to kwoty opłaconych składek i odsetek za zwłokę, kosztów upomnień, przeniesienia nadpłat przedawnionych na różne dochody, uznanie wypłat, zwrot świadczeń nienależnie pobranych, którymi pokryto należności.

Przypis i wpływy należności z tytułu składek na ubezpieczenie społeczne ogółem jest to odpowiednio suma przypisanych i opłaconych należności składkowych na fundusz składkowy oraz fundusz emerytalno-rentowy.

Wskaźnik ściągłości jest to stosunek procentowy wpływów należności ogółem do przypisu należności ogółem.

Przez należności z tytułu składek – rozumie się składki, należne od nich odsetki i koszty upomnienia.

7. Kolejny dział **Ubezpieczenie zdrowotne** obejmuje informacje statystyczne dotyczące realizowanych przez KRUS zadań na podstawie ustawy z dnia 27 sierpnia 2004 r. o świadczeniach opieki zdrowotnej finansowanych ze środków publicznych (Dz. U. z 2008 r., Nr 164, poz. 1027 z późn. zm.).

Od 1 lutego 2012 r. obowiązują przepisy ustawy z dnia 13 stycznia 2012 r. o składkach na ubezpieczenie zdrowotne rolników za lata 2012-2014 (Dz. U. poz. 123 z późn. zm.). Za rolników objętych ubezpieczeniem zdrowotnym, którzy prowadzą działalność rolniczą na gruntach rolnych poniżej 6 ha przeliczeniowych oraz za domowników, składki na ubezpieczenie zdrowotne finansowane są przez budżet państwa, a od 6 ha przeliczeniowych użytków rolnych płatnikiem składki zdrowotnej jest rolnik. Natomiast rolnicy, prowadzący działalność rolniczą w ramach działów specjalnych w rozumieniu przepisów ustawy o ubezpieczeniu społecznym rolników, zobowiązani są opłacać składkę zdrowotną indywidualnie. Składka zdrowotna za osoby posiadające prawo do świadczeń dla inwalidów wojennych, wojskowych i osób represjonowanych, nie opodatkowanych oraz za osoby, które utraciły wzrok w wyniku działań wojennych w latach 1939-1945 lub eksplozji niewypałów i niewybuchów pozostałych po tych działaniach, otrzymujących dochody z tytułu emerytury lub renty zwolnione z podatku dochodowego od osób fizycznych na podstawie odrębnych przepisów są finansowane z budżetu państwa.

Składka zdrowotna za emerytów i rencistów wynosi 9% podstawy wymiaru, z czego ubezpieczony finansuje składkę w wysokości 1,25% podstawy z kwoty netto emerytury lub renty (z wyłączeniem dodatków, zasiłków, świadczeń pieniężnych i ryczałtu energetycznego, ekwiwalentu pieniężnego z tytułu prawa do bezpłatnego węgla oraz do deputatu węglowego). Natomiast składka pomniejszająca zaliczkę na podatek dochodowy stanowi 7,75% podstawy.

8. W dziale **Wypadki przy pracy w gospodarstwach rolnych** prezentowane są statystyki dotyczące wypadków związanych z przyznaniem jednorazowego odszkodowania oraz chorób zawodowych.

Za **wypadek przy pracy rolniczej** uważa się nagle zdarzenie wywołane przyczyną zewnętrzną, które nastąpiło podczas wykonywania czynności związanych z prowadzeniem działalności rolniczej albo pozostające w związku z wykonywaniem tych czynności:

- na terenie gospodarstwa rolnego, które ubezpieczony prowadzi lub w którym stale pracuje albo na terenie gospodarstwa domowego bezpośrednio związanego z tym gospodarstwem rolnym lub
- w drodze ubezpieczonego z mieszkania do gospodarstwa rolnego, albo w drodze powrotnej lub
- podczas wykonywania poza terenem gospodarstwa rolnego zwykłych czynności związanych z prowadzeniem działalności rolniczej lub w związku z wykonywaniem tych czynności lub
- w drodze do miejsca wykonywania czynności, o których mowa w tiret trzecim albo w drodze powrotnej.

Ubezpieczonemu rolnikowi i domownikowi, który doznał stałego lub długotrwałego uszczerbku na zdrowiu wskutek wypadku przy pracy rolniczej lub rolniczej choroby zawodowej lub członkom rodziny ubezpieczonego zmarłego wskutek wypadku przy pracy rolniczej lub rolniczej choroby zawodowej, przysługuje jednorazowe odszkodowanie powypadkowe.

**Jednorazowe odszkodowania** z tytułu stałego lub długotrwałego uszczerbku na zdrowiu albo śmierci wskutek wypadku przy pracy rolniczej lub rolniczej choroby zawodowej ustala się w myśl art. 13 ust. 1 ustawy, proporcjonalnie do określonego procentowo stałego lub długotrwałego uszczerbku na zdrowiu. Za stały uszczerbek na zdrowiu uznaje się takie naruszenie sprawności organizmu, które powoduje upośledzenie jego czynności nie rokujące poprawy. Za długotrwały uszczerbek uznaje się takie naruszenie sprawności organizmu, które spowodowało upośledzenie czynności organizmu na okres przekraczający 6 miesięcy, mogące jednak ulec poprawie.

Jednorazowe odszkodowanie nie przysługuje ubezpieczonemu, jeżeli:

- spowodował wypadek umyślnie albo wskutek rażącego niedbalstwa,
- będąc w stanie nietrzeźwości lub będąc pod wpływem środków odurzających, substancji psychotropowych lub innych środków o podobnym działaniu, sam w znacznym stopniu przyczynił się do wypadku.

Ze względu na elektroniczną technikę przetwarzania danych, sumy składników mogą różnić się od podanych wielkości „ogółem” lub „razem”.

#### OBJAŚNIENIA ZNAKÓW UMOWNYCH

Kreska (—) – zjawisko nie wystąpiło,

Zero (0) – zjawisko istniało w wielkości mniejszej od 0,5,

(0,0) – zjawisko istniało w wielkości mniejszej od 0,05,

Kropka (.) – zupełny brak informacji albo brak informacji wiarygodnych,

Znak (x) – wypełnienie pozycji jest niemożliwe i niecelowe,

„w tym” – oznacza, że nie podaje się wszystkich składników sumy.

# I. FUNDUSZ EMERYTALNO-RENTOWY

**TABLICA 1. PRZECIĘTNA MIESIĘCZNA LICZBA EMERYTUR I RENT WEDŁUG RODZAJÓW ŚWIADCZEŃ**

Wyszczególnienie	2013		2014			
	VII-IX	IV-VI	VII-IX	I-IX	VII-IX	
	w liczbach bezwzględnych				VII-IX 2013=100	IV-VI 2014=100
<b>OGÓŁEM</b>						
<b>EMERYTURY I RENTY RAZEM</b>	<b>1 240 284</b>	<b>1 215 602</b>	<b>1 207 142</b>	<b>1 215 496</b>	<b>97,3</b>	<b>99,3</b>
Emerytury	980 650	954 906	947 033	955 276	96,6	99,2
Renty	259 408	260 488	259 914	260 013	100,2	99,8
GBRZ <sup>a)</sup>	226	208	195	207	86,3	93,8
<b>EMERYTURY <sup>b)</sup></b>						
<b>EMERYTURY RAZEM</b>	<b>980 650</b>	<b>954 906</b>	<b>947 033</b>	<b>955 276</b>	<b>96,6</b>	<b>99,2</b>
w tym emerytury wcześniejsze	49 824	51 032	51 802	50 998	104,0	101,5
Emerytury rolnicze	671 421	669 992	669 540	670 029	99,7	99,9
Emerytury za przekazane gospodarstwo rolne Państwu	52 441	48 126	46 801	48 169	89,2	97,2
Emerytury za przekazane gospodarstwo rolne następcy	252 183	232 490	226 479	232 772	89,8	97,4
Emerytury nie związane z przekazaniem gospodarstwa rolnego	4 605	4 298	4 213	4 306	91,5	98,0
<b>RENTY Z TYTUŁU NIEZDOLNOŚCI DO PRACY</b>						
<b>RENTY Z TYT. NIEZDOLNOŚCI DO PRACY RAZEM</b>	<b>216 085</b>	<b>215 897</b>	<b>216 061</b>	<b>215 783</b>	<b>100,0</b>	<b>100,1</b>
w tym renty z tyt. niezdolności do pracy wypadkowe	13 093	13 244	13 267	13 227	101,3	100,2
Renty rolnicze z tytułu niezdolności do pracy	210 115	210 255	210 529	210 142	100,2	100,1
Renty z tyt. niezdolności do pracy za przekazane gospodarstwo rolne Państwu	812	746	722	746	88,9	96,8
Renty z tyt. niezdolności do pracy za przekazane gospodarstwo rolne następcy	1 494	1 381	1 345	1 378	90,0	97,4
Renty z tyt. niezdolności do pracy nie związane z przekazaniem gospodarstwa rolnego	3 664	3 515	3 465	3 517	94,6	98,6
<b>RENTY RODZINNE</b>						
<b>RENTY RODZINNE RAZEM</b>	<b>43 323</b>	<b>44 591</b>	<b>43 853</b>	<b>44 230</b>	<b>101,2</b>	<b>98,3</b>
w tym renty rodzinne wypadkowe	1 181	1 189	1 158	1 180	98,1	97,4
Renty rodzinne rolnicze	41 026	42 407	41 705	42 045	101,7	98,3
Renty rodzinne za przekazane gospodarstwo rolne Państwu	568	540	532	542	93,7	98,5
Renty rodzinne za przekazane gospodarstwo rolne następcy	1 221	1 161	1 144	1 161	93,7	98,5
Renty rodzinne nie związane z przekazaniem gospodarstwa rolnego	508	483	472	482	92,9	97,7

<sup>a)</sup> Świadczenie rolne w wysokości 50 % ze względu na uprawnienia do świadczeń pracowniczych zbiegających się ze świadczeniami zagranicznymi.

<sup>b)</sup> Łącznie z emeryturami finansowanymi z FER, a wypłaconymi przez MON, MSW, MS.

## I. FUNDUSZ EMERYTALNO-RENTOWY

**TABLICA 2. PRZECIĘTNA MIESIĘCZNA LICZBA EMERYTUR I RENT W OKRESIE TRZECH KWARTAŁÓW 2014 R.**

Wyszczególnienie	Ogółem <sup>a)</sup>	w tym – otrzymujący				
		emerytury	renty			
			z tytułu niezdolności do pracy		rodzinne	
			ogółem	w tym wypadkowe	ogółem	w tym wypadkowe
<b>OGÓŁEM</b>	<b>1 215 496</b>	<b>955 276 <sup>b)</sup></b>	<b>215 783</b>	<b>13 227</b>	<b>44 230</b>	<b>1 180</b>
dolnośląskie	47 535	36 683	9 104	531	1 733	26
kujawsko-pomorskie	76 331	57 792	15 733	1 120	2 802	102
lubelskie	160 979	126 185	29 515	1 687	5 276	141
lubuskie	19 080	14 727	3 725	193	623	9
łódzkie	101 921	84 995	13 092	1 012	3 831	88
małopolskie	99 978	71 836	24 738	1 144	3 377	95
mazowieckie	184 196	149 448	27 443	1 856	7 287	196
opolskie	25 956	22 271	2 862	216	819	19
podkarpackie	77 590	61 213	13 947	671	2 425	44
podlaskie	87 695	72 297	12 267	812	3 130	104
pomorskie	37 969	27 226	9 068	501	1 673	31
śląskie	39 584	32 991	5 421	372	1 065	27
świętokrzyskie	66 521	53 800	10 306	723	2 415	74
warmińsko-mazurskie	44 769	33 548	9 142	608	2 078	63
wielkopolskie	116 400	87 574	24 097	1 462	4 719	143
zachodniopomorskie	27 455	21 153	5 323	319	977	18

<sup>a)</sup> Łącznie z GBRZ.

<sup>b)</sup> Łącznie z emeryturami finansowanymi z FER, a wypłaconymi przez MON, MSW, MS.



# I. FUNDUSZ EMERYTALNO-RENTOWY

**TABLICA 3. WYDATKI NA ŚWIADCZENIA EMERYTALNO-RENTOWE WEDŁUG RODZAJÓW ŚWIADCZEŃ** <sup>a) b)</sup>

Wyszczególnienie	2013		2014			
	VII-IX	IV-VI	VII-IX	I-IX	VII-IX	
	w tysiącach złotych				VII-IX 2013=100	IV-VI 2014=100
<b>OGÓLEM</b>						
<b>EMERYTURY I RENTY RAZEM</b>	<b>3 725 736,8</b>	<b>3 726 391,8</b>	<b>3 704 610,9</b>	<b>11 139 719,4</b>	<b>99,4</b>	<b>99,4</b>
Emerytury	2 966 421,9	2 947 598,9	2 926 726,6	8 814 841,9	98,7	99,3
Renty	758 994,9	778 497,4	777 604,7	2 324 000,1	102,5	99,9
GBRZ <sup>c)</sup>	320,0	295,5	279,6	877,4	87,4	94,6
<b>EMERYTURY <sup>d)</sup></b>						
<b>EMERYTURY RAZEM</b>	<b>2 966 421,9</b>	<b>2 947 598,9</b>	<b>2 926 726,6</b>	<b>8 814 841,9</b>	<b>98,7</b>	<b>99,3</b>
w tym emerytury wcześniejsze	138 524,3	143 423,1	144 600,7	427 573,4	104,4	100,8
Emerytury rolnicze	2 096 897,0	2 132 957,6	2 133 106,2	6 376 660,1	101,7	100,0
Emerytury za przekazane gospodarstwo rolne Państwu	143 628,6	134 156,7	130 383,4	401 318,0	90,8	97,2
Emerytury za przekazane gospodarstwo rolne następcy	712 200,4	667 451,3	650 485,7	1 997 894,8	91,3	97,5
Emerytury nie związane z przekazaniem gospodarstwa rolnego	13 695,9	13 033,3	12 751,3	38 969,0	93,1	97,8
<b>RENTY Z TYTUŁU NIEZDOLNOŚCI DO PRACY</b>						
<b>RENTY Z TYT. NIEZDOLNOŚCI DO PRACY RAZEM</b>	<b>624 010,3</b>	<b>638 531,1</b>	<b>639 178,3</b>	<b>1 907 536,0</b>	<b>102,4</b>	<b>100,1</b>
w tym renty z tyt. niezdolności do pracy wypadkowe	40 010,6	41 413,1	41 441,0	123 634,8	103,6	100,1
Renty rolnicze z tytułu niezdolności do pracy	608 187,0	623 336,6	624 275,1	1 862 101,2	102,6	100,2
Renty z tyt. niezdolności do pracy za przekazane gospodarstwo rolne Państwu	2 145,1	2 004,4	1 923,4	5 967,8	89,7	96,0
Renty z tyt. niezdolności do pracy za przekazane gospodarstwo rolne następcy	3 849,6	3 596,3	3 528,6	10 775,2	91,7	98,1
Renty z tyt. niezdolności do pracy nie związane z przekazaniem gospodarstwa rolnego	9 828,6	9 593,8	9 451,2	28 691,8	96,2	98,5
<b>RENTY RODZINNE</b>						
<b>RENTY RODZINNE RAZEM</b>	<b>134 984,6</b>	<b>139 966,3</b>	<b>138 426,4</b>	<b>416 464,1</b>	<b>102,5</b>	<b>98,9</b>
w tym renty rodzinne wypadkowe	4 073,3	4 227,9	4 170,1	12 605,4	102,4	98,6
Renty rodzinne rolnicze	126 689,7	131 946,9	130 489,7	392 400,0	103,0	98,9
Renty rodzinne za przekazane gospodarstwo rolne Państwu	2 170,7	2 095,2	2 070,6	6 286,6	95,4	98,8
Renty rodzinne za przekazane gospodarstwo rolne następcy	4 464,7	4 340,8	4 291,9	13 017,7	96,1	98,9
Renty rodzinne nie związane z przekazaniem gospodarstwa rolnego	1 659,5	1 583,4	1 574,2	4 759,8	94,9	99,4

<sup>a)</sup> Bez wypłat z innych systemów ubezpieczeniowych w przypadku zbiegu uprawnień do świadczeń z tych systemów z uprawnieniami do świadczeń z funduszu emerytalno-rentowego.

<sup>b)</sup> Łącznie z wypłatami dokonywanymi na podstawie art. 25 ust. 4 w związku z art. 25 ust. 2a ustawy o ubezpieczeniu społecznym rolników, lecz bez potrąceń nieprzekazywanych.

<sup>c)</sup> Świadczenie rolne w wysokości 50 % ze względu na uprawnienia do świadczeń pracowniczych zbiegających się ze świadczeniami zagranicznymi.

<sup>d)</sup> Łącznie z emeryturami finansowanymi z FER, a wypłaconymi przez MON, MSW, MS.

## I. FUNDUSZ EMERYTALNO-RENTOWY

**TABLICA 4. WYDATKI NA ŚWIADCZENIA EMERYTALNO-RENTOWE W OKRESIE TRZECH KWARTAŁÓW 2014 R.** <sup>a) b)</sup>

Wyszczególnienie	Ogółem <sup>c)</sup>	w tym – otrzymujący				
		emerytury	renty			
			z tytułu niezdolności do pracy		rodzinne	
			ogółem	w tym wypadkowe	ogółem	w tym wypadkowe
<b>OGÓŁEM</b>	<b>11 139 719,4</b>	<b>8 814 841,9 <sup>d)</sup></b>	<b>1 907 536,0</b>	<b>123 634,8</b>	<b>416 464,1</b>	<b>12 605,4</b>
dolnośląskie	427 220,5	329 445,5	81 155,1	5 028,4	16 561,9	312,4
kujawsko-pomorskie	718 891,4	545 677,1	144 093,6	10 713,4	29 102,7	1 152,3
lubelskie	1 490 853,7	1 176 799,0	262 277,1	15 675,8	51 769,7	1 590,5
lubuskie	166 096,1	127 081,3	33 187,1	1 827,1	5 803,9	95,1
łódzkie	942 133,0	787 970,5	115 951,3	9 483,4	38 198,6	1 083,8
małopolskie	893 118,4	649 264,7	213 457,6	10 365,4	30 295,8	899,5
mazowieckie	1 711 444,9	1 406 900,6	238 100,7	17 187,3	66 275,0	1 993,9
opolskie	240 035,3	205 840,9	26 204,4	2 123,1	7 974,7	182,9
podkarpackie	703 212,8	559 080,7	122 200,4	6 208,0	21 914,3	422,9
podlaskie	824 445,8	686 195,1	108 155,3	7 617,1	30 091,6	1 152,5
pomorskie	347 694,3	252 099,8	79 954,0	4 670,8	15 632,6	316,8
śląskie	334 818,6	277 595,7	47 297,0	3 391,3	9 528,2	255,9
świętokrzyskie	604 744,3	492 640,8	90 402,9	6 766,5	21 700,6	770,2
warmińsko-mazurskie	418 951,4	318 047,7	81 621,1	5 704,9	19 282,6	695,6
wielkopolskie	1 056 585,4	799 282,5	215 555,4	13 858,7	41 709,0	1 430,5
zachodniopomorskie	253 285,5	194 732,0	47 923,0	3 013,6	10 622,9	250,6

<sup>a)</sup> Bez wypłat z innych systemów ubezpieczeniowych w przypadku zbiegu uprawnień do świadczeń z tych systemów z uprawnieniami do świadczeń z funduszu emerytalno-rentowego.

<sup>b)</sup> Łącznie z wypłatami dokonywanymi na podstawie art. 25 ust. 4 w związku z art. 25 ust. 2a ustawy o ubezpieczeniu społecznym rolników, lecz bez potrąceń nieprzekazywanych.

<sup>c)</sup> Łącznie z GBRZ.

<sup>d)</sup> Łącznie z emeryturami finansowanymi z FER, a wypłaconymi przez MON, MSW, MS.

# I. FUNDUSZ EMERYTALNO-RENTOWY

**TABLICA 5. PRZECIĘTNE MIESIĘCZNE ŚWIADCZENIE EMERYTALNO-RENTOWE WEDŁUG RODZAJÓW ŚWIADCZEŃ** <sup>a) b)</sup>

Wyszczególnienie	2013		2014			
	VII-IX	IV-VI	VII-IX	I-IX	VII-IX	
	w złotych				VII-IX 2013=100	IV-VI 2014=100
<b>OGÓLEM</b>						
<b>EMERYTURY I RENTY RAZEM</b>	<b>1 001,31</b>	<b>1 021,82</b>	<b>1 022,97</b>	<b>1 018,31</b>	<b>102,2</b>	<b>100,1</b>
Emerytury	1 008,32	1 028,93	1 030,14	1 025,28	102,2	100,1
Renty	975,29	996,20	997,26	993,11	102,3	100,1
GBRZ <sup>c)</sup>	471,98	473,56	477,95	470,96	101,3	100,9
<b>EMERYTURY <sup>d)</sup></b>						
<b>EMERYTURY RAZEM</b>	<b>1 008,32</b>	<b>1 028,93</b>	<b>1 030,14</b>	<b>1 025,28</b>	<b>102,2</b>	<b>100,1</b>
w tym emerytury wcześniejsze	926,76	936,82	930,47	931,57	100,4	99,3
Emerytury rolnicze	1 041,02	1 061,19	1 061,98	1 057,44	102,0	100,1
Emerytury za przekazane gospodarstwo rolne Państwu	912,95	929,20	928,64	925,72	101,7	99,9
Emerytury za przekazane gospodarstwo rolne następcy	941,38	956,96	957,39	953,67	101,7	100,0
Emerytury nie związane z przekazaniem gospodarstwa rolnego	991,38	1 010,80	1 008,89	1 005,55	101,8	99,8
<b>RENTY Z TYTUŁU NIEZDOLNOŚCI DO PRACY</b>						
<b>RENTY Z TYT. NIEZDOLNOŚCI DO PRACY RAZEM</b>	<b>962,60</b>	<b>985,86</b>	<b>986,11</b>	<b>982,23</b>	<b>102,4</b>	<b>100,0</b>
w tym renty z tyt. niezdolności do pracy wypadkowe	1 018,63	1 042,31	1 041,20	1 038,57	102,2	99,9
Renty rolnicze z tytułu niezdolności do pracy	964,85	988,22	988,42	984,57	102,4	100,0
Renty z tyt. niezdolności do pracy za przekazane gospodarstwo rolne Państwu	880,58	895,62	888,00	888,86	100,8	99,1
Renty z tyt. niezdolności do pracy za przekazane gospodarstwo rolne następcy	858,90	868,04	874,50	868,83	101,8	100,7
Renty z tyt. niezdolności do pracy nie związane z przekazaniem gospodarstwa rolnego	894,16	909,80	909,21	906,45	101,7	99,9
<b>RENTY RODZINNE</b>						
<b>RENTY RODZINNE RAZEM</b>	<b>1 038,59</b>	<b>1 046,30</b>	<b>1 052,20</b>	<b>1 046,21</b>	<b>101,3</b>	<b>100,6</b>
w tym renty rodzinne wypadkowe	1 149,68	1 185,28	1 200,37	1 186,95	104,4	101,3
Renty rodzinne rolnicze	1 029,34	1 037,15	1 042,96	1 036,98	101,3	100,6
Renty rodzinne za przekazane gospodarstwo rolne Państwu	1 273,88	1 293,33	1 297,37	1 288,77	101,8	100,3
Renty rodzinne za przekazane gospodarstwo rolne następcy	1 218,86	1 246,28	1 250,55	1 245,83	102,6	100,3
Renty rodzinne nie związane z przekazaniem gospodarstwa rolnego	1 088,91	1 092,75	1 111,72	1 097,23	102,1	101,7

<sup>a)</sup> Bez wypłat z innych systemów ubezpieczeniowych w przypadku zbiegu uprawnień do świadczeń z tych systemów z uprawnieniami do świadczeń z funduszu emerytalno-rentowego.

<sup>b)</sup> Łącznie z wypłatami dokonywanymi na podstawie art. 25 ust. 4 w związku z art. 25 ust. 2a ustawy o ubezpieczeniu społecznym rolników, lecz bez potrąceń nieprzekazywanych.

<sup>c)</sup> Świadczenie rolne w wysokości 50 % ze względu na uprawnienia do świadczeń pracowniczych zbiegających się ze świadczeniami zagranicznymi.

<sup>d)</sup> Łącznie z emeryturami finansowanymi z FER, a wypłaconymi przez MON, MSW, MS.

## I. FUNDUSZ EMERYTALNO-RENTOWY

**TABLICA 6. PRZECIĘTNE MIESIĘCZNE ŚWIADCZENIE EMERYTALNO-RENTOWE  
W OKRESIE TRZECH KWARTAŁÓW 2014 R.** <sup>a) b)</sup>

Wyszczególnienie	Ogółem <sup>c)</sup>	w tym – otrzymujący				
		emerytury	renty			
			z tytułu niezdolności do pracy		rodzinne	
			ogółem	w tym wypadkowe	ogółem	w tym wypadkowe
<b>OGÓŁEM</b>	<b>1 018,31</b>	<b>1 025,28<sup>d)</sup></b>	<b>982,23</b>	<b>1 038,57</b>	<b>1 046,21</b>	<b>1 186,95</b>
dolnośląskie	998,61	997,88	990,47	1 052,19	1 061,86	1 335,04
kujawsko-pomorskie	1 046,45	1 049,12	1 017,63	1 062,84	1 154,04	1 255,23
lubelskie	1 029,02	1 036,22	987,36	1 032,46	1 090,26	1 253,35
lubuskie	967,25	958,79	989,92	1 051,87	1 035,12	1 174,07
łódzkie	1 027,08	1 030,09	984,07	1 041,22	1 107,88	1 368,43
małopolskie	992,57	1 004,24	958,75	1 006,74	996,80	1 052,05
mazowieckie	1 032,38	1 046,00	964,02	1 028,93	1 010,55	1 130,33
opolskie	1 027,53	1 026,95	1 017,33	1 092,13	1 081,90	1 069,59
podkarpackie	1 007,02	1 014,82	973,53	1 027,98	1 004,09	1 067,93
podlaskie	1 044,59	1 054,59	979,64	1 042,30	1 068,21	1 231,30
pomorskie	1 017,48	1 028,84	979,68	1 035,88	1 038,23	1 135,48
śląskie	939,83	934,92	969,42	1 012,93	994,07	1 053,09
świętokrzyskie	1 010,11	1 017,43	974,65	1 039,88	998,42	1 156,46
warmińsko-mazurskie	1 039,79	1 053,38	992,02	1 042,56	1 031,04	1 226,81
wielkopolskie	1 008,58	1 014,10	993,92	1 053,25	982,06	1 111,50
zachodniopomorskie	1 025,05	1 022,88	1 000,33	1 049,67	1 208,11	1 546,91

<sup>a)</sup> Bez wypłat z innych systemów ubezpieczeniowych w przypadku zbiegu uprawnień do świadczeń z tych systemów z uprawnieniami do świadczeń z funduszu emerytalno-rentowego.

<sup>b)</sup> Łącznie z wypłatami dokonywanymi na podstawie art. 25 ust. 4 w związku z art. 25 ust. 2a ustawy o ubezpieczeniu społecznym rolników, lecz bez potrąceń nieprzekazywanych.

<sup>c)</sup> Łącznie z GBRZ.

<sup>d)</sup> Łącznie z emeryturami finansowanymi z FER, a wypłaconymi przez MON, MSW, MS.

## I. FUNDUSZ EMERYTALNO-RENTOWY

**TABLICA 7. ZASIŁKI POGRZEBOWE FINANSOWANE Z FUNDUSZU EMERYTALNO-RENTOWEGO**

Wyszczególnienie	2013		2014			
	VII-IX	IV-VI	VII-IX	I-IX	VII-IX	
					VII-IX 2013=100	IV-VI 2014=100
<b>ZASIŁKI POGRZEBOWE OGÓŁEM</b>						
Liczba świadczeń	12 025	12 849	12 265	38 966	102,0	95,5
Kwota wypłat w tys. zł	48 091,9	51 386,1	49 042,8	155 818,1	102,0	95,4
Przeciętne świadczenie w zł	3 999,33	3 999,23	3 998,60	3 998,82	100,0	100,0
<b>ZASIŁKI POGRZEBOWE PO EMERYTACH I RENCISTACH</b>						
Liczba świadczeń	10 810	11 630	11 055	35 308	102,3	95,1
Kwota wypłat w tys. zł	43 231,9	46 510,2	44 205,7	141 189,1	102,3	95,0
Przeciętne świadczenie w zł	3 999,25	3 999,16	3 998,71	3 998,78	100,0	100,0
<b>ZASIŁKI POGRZEBOWE PO UBEZPIECZONYCH</b>						
Liczba świadczeń	1 065	1 095	1 068	3 240	100,3	97,5
Kwota wypłat w tys. zł	4 260,0	4 379,9	4 272,0	12 959,9	100,3	97,5
Przeciętne świadczenie w zł	4 000,00	3 999,91	4 000,00	3 999,97	100,0	100,0
<b>ZASIŁKI POGRZEBOWE PO CZŁONKACH RODZIN</b>						
Liczba świadczeń	150	124	142	418	94,7	114,5
Kwota wypłat w tys. zł	600,0	496,0	565,1	1 669,1	94,2	113,9
Przeciętne świadczenie w zł	4 000,00	4 000,00	3 979,58	3 993,06	99,5	99,5

**TABLICA 8. ZASIŁKI POGRZEBOWE W OKRESIE TRZECH KWARTAŁÓW 2014 R.**

Wyszczególnienie	Zasiłki pogrzebowe					
	po emerytach, rencistach		po ubezpieczonych		po członkach rodzin	
	Liczba świadczeń	Kwota wypłat w zł	Liczba świadczeń	Kwota wypłat w zł	Liczba świadczeń	Kwota wypłat w zł
<b>OGÓŁEM</b>	<b>35 308</b>	<b>141 189 150</b>	<b>3 240</b>	<b>12 959 878</b>	<b>418</b>	<b>1 669 080</b>
dolnośląskie	1 333	5 329 837	120	480 000	13	52 000
kujawsko-pomorskie	2 093	8 368 847	182	728 000	27	108 000
lubelskie	4 827	19 304 992	409	1 635 998	62	248 000
lubuskie	499	1 995 227	44	176 000	6	24 000
łódzkie	3 158	12 629 996	327	1 308 000	10	40 000
małopolskie	2 432	9 727 400	250	1 000 000	54	216 000
mazowieckie	5 794	23 173 864	576	2 303 880	60	237 080
opolskie	771	3 084 000	82	328 000	7	28 000
podkarpackie	2 305	9 217 269	186	744 000	27	108 000
podlaskie	2 935	11 738 988	234	936 000	32	128 000
pomorskie	1 056	4 203 834	84	336 000	26	104 000
śląskie	897	3 588 000	91	364 000	11	44 000
świętokrzyskie	1 992	7 967 998	213	852 000	22	88 000
warmińsko-mazurskie	1 393	5 572 000	99	396 000	14	56 000
wielkopolskie	3 039	12 153 186	287	1 148 000	37	148 000
zachodniopomorskie	784	3 133 712	56	224 000	10	40 000

## II. ŚWIADCZENIA FINANSOWANE Z BUDŻETU PAŃSTWA

**TABLICA 1.(9). ŚWIADCZENIA FINANSOWANE Z BUDŻETU PAŃSTWA, ZLECONE DO WYPŁATY  
KASIE ROLNICZEGO UBEZPIECZENIA SPOŁECZNEGO**

Wyszczególnienie	2013		2014			
	VII-IX	IV-VI	VII-IX	I-IX	VII-IX	
					VII-IX 2013=100	IV-VI 2014=100
<b>ŚWIADCZENIA RENTOWE DLA INWALIDÓW WOJENNYCH, WOJSKOWYCH I OSÓB REPRESJONOWANYCH</b>						
Liczba osób <sup>a)</sup>	8 443	7 847	7 674	7 862	90,9	97,8
Kwota wypłat w tys. zł	54 013,2	50 812,8	49 661,5	152 232,0	91,9	97,7
Przeciętne świadczenie w zł	2 132,46	2 158,48	2 157,13	2 151,45	101,2	99,9
<b>ZASIŁKI POGRZEBOWE PO INWALIDACH WOJENNYCH, WOJSKOWYCH, OSOBACH REPRESJONOWANYCH I CZŁONKACH ICH RODZIN</b>						
Liczba świadczeń	173	181	181	591	104,6	100,0
Kwota wypłat w tys. zł	691,8	723,2	723,6	2 362,2	104,6	100,1
Przeciętne świadczenie w zł	3 998,84	3 995,58	3 997,79	3 996,95	100,0	100,1
<b>DODATKI KOMBATANCKIE</b>						
Liczba świadczeń <sup>a)</sup>	30 941	28 269	27 477	28 313	88,8	97,2
Kwota wypłat w tys. zł	18 863,2	17 493,8	17 013,3	52 382,9	90,2	97,3
Przeciętne świadczenie w zł	203,22	206,28	206,39	205,57	101,6	100,1
<b>RYCZAŁTY ENERGETYCZNE</b>						
Liczba świadczeń <sup>a)</sup>	91 519	85 336	83 436	85 409	91,2	97,8
Kwota wypłat w tys. zł	45 488,2	42 407,5	41 461,0	127 318,8	91,1	97,8
Przeciętne świadczenie w zł	165,68	165,65	165,64	165,63	100,0	100,0
<b>ŚWIADCZENIA PIENIĘŻNE DLA ŻOŁNIERZY ZASTĘPCZEJ SŁUŻBY WOJSKOWEJ</b>						
Liczba świadczeń <sup>a)</sup>	8 092	7 544	7 367	7 547	91,0	97,7
Kwota wypłat w tys. zł	4 252,0	4 017,8	3 927,3	12 022,2	92,4	97,7
Przeciętne świadczenie w zł	175,15	177,53	177,70	177,00	101,5	100,1
<b>ŚWIADCZENIA PIENIĘŻNE DLA OSÓB DEPORTOWANYCH DO PRACY PRZYMUSOWEJ</b>						
Liczba świadczeń <sup>a)</sup>	23 241	21 207	20 594	21 213	88,6	97,1
Kwota wypłat w tys. zł	13 088,7	12 108,6	11 738,8	36 194,3	89,7	96,9
Przeciętne świadczenie w zł	187,72	190,32	190,00	189,58	101,2	99,8
<b>DODATKI KOMPENSACYJNE</b>						
Liczba świadczeń <sup>a)</sup>	76 801	71 105	69 358	71 175	90,3	97,5
Kwota wypłat w tys. zł	7 031,3	6 611,2	6 445,9	19 778,0	91,7	97,5
Przeciętne świadczenie w zł	30,52	30,99	30,98	30,88	101,5	100,0
<b>ŚWIADCZENIA PIENIĘŻNE DLA CYWILNYCH NIEWIDOMYCH OFIAR DZIAŁAŃ WOJENNYCH</b>						
Liczba świadczeń <sup>a)</sup>	14	16	16	16	114,3	100,0
Kwota wypłat w tys. zł	26,6	31,0	31,0	94,1	116,5	100,0
Przeciętne świadczenie w zł	633,33	645,83	645,83	653,47	102,0	100,0
<b>RENTY SOCJALNE</b>						
Liczba osób <sup>a)</sup>	10 534	10 842	10 896	10 831	103,4	100,5
Kwota wypłat w tys. zł	22 283,1	23 245,6	23 411,9	69 510,7	105,1	100,7
Przeciętne świadczenie w zł	705,12	714,68	716,22	713,08	101,6	100,2

<sup>a)</sup> Przeciętna w miesiącu.

### III. EMERYTURY I RENTY REALIZOWANE PRZEZ KASĘ ROLNICZEGO UBEZPIECZENIA SPOŁECZNEGO

**TABLICA 1.(10). EMERYTURY I RENTY** <sup>a) b)</sup>

Wyszczególnienie	2013		2014			
	VII-IX	IV-VI	VII-IX	I-IX	VII-IX	
					VII-IX 2013=100	IV-VI 2014=100
<b>OGÓLEM</b>						
Liczba świadczeniobiorców <sup>c)</sup>	1 240 284	1 215 602	1 207 142	1 215 496	97,3	99,3
w tym świadczenia zbiegowe pracownicze	121 125	113 092	110 568	113 195	91,3	97,8
Kwota wypłat w tys. zł <sup>d)</sup>	4 205 003,7	4 183 833,9	4 152 880,7	12 507 969,8	98,8	99,3
w tym świadczenia zbiegowe pracownicze	402 944,1	383 352,7	375 165,5	1 146 413,6	93,1	97,9
Przeciętne świadczenie w zł <sup>d)</sup>	1 130,12	1 147,26	1 146,75	1 143,38	101,5	100,0
<b>EMERYTURY</b>						
Liczba świadczeniobiorców <sup>c)</sup>	980 650	954 906	947 033	955 276	96,6	99,2
Kwota wypłat w tys. zł <sup>e)</sup>	3 420 656,0	3 378 965,6	3 348 793,6	10 105 240,6	97,9	99,1
Przeciętne świadczenie w zł <sup>e)</sup>	1 162,72	1 179,51	1 178,70	1 175,37	101,4	99,9
<b>RENTY Z TYTUŁU NIEZDOLNOŚCI DO PRACY</b>						
Liczba świadczeniobiorców <sup>c)</sup>	216 085	215 897	216 061	215 783	100,0	100,1
Kwota wypłat w tys. zł	626 730,2	641 326,1	641 933,6	1 915 770,6	102,4	100,1
Przeciętne świadczenie w zł	966,80	990,17	990,36	986,47	102,4	100,0
<b>RENTY RODZINNE</b>						
Liczba świadczeniobiorców <sup>c)</sup>	43 323	44 591	43 853	44 230	101,2	98,3
Kwota wypłat w tys. zł <sup>f)</sup>	157 267,0	163 211,9	161 839,0	485 975,5	102,9	99,2
Przeciętne świadczenie w zł <sup>f)</sup>	1 210,03	1 220,07	1 230,16	1 220,83	101,7	100,8
<b>GBRZ <sup>g)</sup></b>						
Liczba świadczeniobiorców <sup>c)</sup>	226	208	195	207	86,3	93,8
Kwota wypłat w tys. zł	323,9	299,4	283,5	889,0	87,6	94,7
Przeciętne świadczenie w zł	477,73	479,81	484,62	477,19	101,4	101,0

<sup>a)</sup> Łącznie z wypłatami z innych systemów ubezpieczeniowych w przypadku zbiegu uprawnień do świadczeń z tych systemów z uprawnieniami do świadczeń z funduszu emerytalno-rentowego.

<sup>b)</sup> Łącznie z wypłatami dokonywanymi na podstawie art. 25 ust. 4 w związku z art. 25 ust. 2a ustawy o ubezpieczeniu społecznym rolników, lecz bez potrąceń nieprzekazywanych.

<sup>c)</sup> Przeciętna miesięczna.

<sup>d)</sup> Łącznie ze świadczeniami pieniężnymi dla cywilnych, niewidomych ofiar działań wojennych.

<sup>e)</sup> Łącznie z emeryturami finansowanymi z FER, a wypłaconymi przez MON, MSW, MS.

<sup>f)</sup> Łącznie z rentami socjalnymi.

<sup>g)</sup> Świadczenie rolne w wysokości 50% ze względu na uprawnienia do świadczeń pracowniczych zbiegających się ze świadczeniami zagranicznymi.

### III. EMERYTURY I RENTY REALIZOWANE PRZEZ KASĘ ROLNICZEGO UBEZPIECZENIA SPOŁECZNEGO

**TABLICA 2.(11). EMERYTURY I RENTY FINANSOWANE Z FER, WYPŁACANE OBOK  
ŚWIADCZEŃ PRACOWNICZYCH <sup>a)</sup>**

Wyszczególnienie	2013		2014			
	VII-IX	IV-VI	VII-IX	I-IX	VII-IX	
					VII-IX 2013=100	IV-VI 2014=100
<b>OGÓŁEM</b>						
Liczba osób <sup>b)</sup>	644 008	635 670	633 683	635 995	98,4	99,7
Kwota wypłat w tys. zł	158 583,5	157 814,5	156 830,3	471 683,8	98,9	99,4
<b>EMERYTURY</b>						
Liczba osób <sup>b)</sup>	507 928	500 115	498 314	500 470	98,1	99,6
Kwota wypłat w tys. zł	136 013,9	135 465,0	134 760,0	404 994,5	99,1	99,5
<b>RENTY Z TYTUŁU NIEZDOLNOŚCI DO PRACY</b>						
Liczba osób <sup>b)</sup>	21 821	20 220	19 708	20 222	90,3	97,5
Kwota wypłat w tys. zł	6 698,6	6 182,6	5 951,9	18 447,8	88,9	96,3
<b>RENTY RODZINNE</b>						
Liczba osób <sup>b)</sup>	114 259	115 335	115 661	115 303	101,2	100,3
Kwota wypłat w tys. zł	15 871,0	16 166,9	16 118,4	48 241,5	101,6	99,7

<sup>a)</sup> Wypłacone na podstawie art. 56, 63, 73 i 180 ustawy o emeryturach i rentach z FUS z dnia 17.12.1998 r. (Dz. U. z 2013 r., poz. 1440 z późn. zm.).

<sup>b)</sup> Przeciętna miesięczna.

**TABLICA 3.(12). WNIOSKI O PRYZNANIE EMERYTUR I RENT WEDŁUG RODZAJÓW  
ŚWIADCZEŃ W OKRESIE TRZECH KWARTAŁÓW 2014 R.**

Wyszczególnienie	Pozostałe z poprzedniego okresu	Zarejestrowane	Załatwione		Pozostałe do załatwienia
			Razem	w tym po terminie ustawowym	
<b>OGÓŁEM</b>	<b>5 233</b>	<b>46 347</b>	<b>46 191</b>	–	<b>5 389</b>
Emerytury	1 448	23 608	23 451	–	1 605
w tym wcześniejsze	886	15 686	15 473	–	1 099
Renty z tytułu niezdolności do pracy	3 334	17 900	17 963	–	3 271
Renty rodzinne	265	3 919	3 819	–	365
Renty z tytułu niezdolności do pracy wypadkowe	186	915	953	–	148
Emerytury i renty z art. 9 ustawy z dnia 24.02.1990 r.	–	5	5	–	–



### III. EMERYTURY I RENTY REALIZOWANE PRZEZ KASĘ ROLNICZEGO UBEZPIECZENIA SPOŁECZNEGO

**TABLICA 4.(13). DECYZJE I UMORZENIA W SPRAWACH O EMERYTURY I RENTY WEDŁUG  
RODZAJÓW ŚWIADCZEŃ W OKRESIE TRZECH KWARTAŁÓW 2014 R.**

Wyszczególnienie	Decyzje i umorzenia ogółem	Decyzje			Wnioski umorzone	
		Razem	Przyznające świadczenia	Odmowne		
	w liczbach bezwzględnych				w % ogółu wydanych decyzji	w liczbach bezwzględnych
<b>OGÓŁEM</b>	<b>46 191</b>	<b>45 850</b>	<b>33 677</b>	<b>12 173</b>	<b>26,5</b>	<b>341</b>
Emerytury	23 451	23 308	18 645	4 663	20,0	143
w tym wcześniejsze	15 473	15 439	11 523	3 916	25,4	34
Renty z tytułu niezdolności do pracy	17 963	17 804	10 942	6 862	38,5	159
Renty rodzinne	3 819	3 793	3 580	213	5,6	26
Renty z tytułu niezdolności do pracy wypadkowe	953	940	505	435	46,3	13
Emerytury i renty z art. 9 ustawy z dnia 24.02.1990 r.	5	5	5	–	0,0	–

**TABLICA 5.(14). DECYZJE I UMORZENIA W SPRAWACH O EMERYTURY I RENTY  
W OKRESIE TRZECH KWARTAŁÓW 2014 R.**

Wyszczególnienie	Decyzje i umorzenia ogółem	Decyzje			Wnioski umorzone	
		Razem	Przyznające świadczenia	Odmowne		
	w liczbach bezwzględnych				w % ogółu wydanych decyzji	w liczbach bezwzględnych
<b>OGÓŁEM</b>	<b>46 191</b>	<b>45 850</b>	<b>33 677</b>	<b>12 173</b>	<b>26,5</b>	<b>341</b>
dolnośląskie	1 721	1 708	1 131	577	33,8	13
kujawsko-pomorskie	3 120	3 111	2 348	763	24,5	9
lubelskie	6 056	6 028	3 861	2 167	35,9	28
lubuskie	497	493	388	105	21,3	4
łódzkie	3 899	3 887	2 873	1 014	26,1	12
małopolskie	4 123	4 093	3 300	793	19,4	30
mazowieckie	6 874	6 837	5 279	1 558	22,8	37
opolskie	991	987	649	338	34,2	4
podkarpackie	2 470	2 407	1 756	651	27,0	63
podlaskie	3 542	3 528	2 325	1 203	34,1	14
pomorskie	1 492	1 483	1 184	299	20,2	9
śląskie	1 288	1 287	947	340	26,4	1
świętokrzyskie	2 778	2 752	2 056	696	25,3	26
warmińsko-mazurskie	1 666	1 660	1 264	396	23,9	6
wielkopolskie	4 663	4 588	3 560	1 028	22,4	75
zachodniopomorskie	1 011	1 001	756	245	24,5	10

### III. EMERYTURY I RENTY REALIZOWANE PRZEZ KASĘ ROLNICZEGO UBEZPIECZENIA SPOŁECZNEGO

**TABLICA 6.(15). WNIOSKI O PRYZNANIE EMERYTUR I RENT ROLNICZYCH ROZPATRYWANE Z ZASTOSOWANIEM PRZEPISÓW WSPÓLNOTOWYCH UE W III KWARTALE 2014 R.**

Wyszczególnienie	Liczba spraw pozostałych do załatwienia z poprzedniego okresu sprawozdawczego	Wpływ wniosków w okresie sprawozdawczym	Liczba wniosków przekazanych do instytucji zagranicznych	Liczba spraw załatwionych	Liczba spraw, w których trwa postępowanie międzynarodowe
<b>OGÓŁEM</b>	<b>512</b>	<b>311</b>	<b>109</b>	<b>314</b>	<b>509</b>
Emerytury	225	132	41	134	223
w tym:					
emerytury wcześniejsze	78	54	11	53	79
Renty rolnicze z tytułu niezdolności do pracy	200	129	50	130	199
Renty rodzinne	84	48	16	46	86
Renty rolnicze wypadkowe	3	2	2	4	1

**TABLICA 7.(16). DECYZJE W SPRAWACH WNIOSKÓW O EMERYTURY I RENTY ROLNICZE PODEJMOWANE Z ZASTOSOWANIEM PRZEPISÓW WSPÓLNOTOWYCH UE W III KWARTALE 2014 R.**

Wyszczególnienie	Decyzje						
	Przyznające/przeliczające					Odmowne	Razem decyzje
	Tymczasowe	Ostateczne			Razem przyznające/przeliczające		
		Płatne pro rata temporis	Płatne na podstawie tylko polskich okresów ubezpieczenia	Razem ostateczne			
<b>OGÓŁEM</b>	<b>43</b>	<b>102</b>	<b>69</b>	<b>171</b>	<b>214</b>	<b>100</b>	<b>314</b>
Emerytury	10	56	23	79	89	45	134
w tym:							
emerytury wcześniejsze	6	18	5	23	29	24	53
Renty rolnicze z tytułu niezdolności do pracy	25	27	35	62	87	43	130
Renty rodzinne	5	19	11	30	35	11	46
Renty rolnicze wypadkowe	3	–	–	–	3	1	4

### III. EMERYTURY I RENTY REALIZOWANE PRZEZ KASĘ ROLNICZEGO UBEZPIECZENIA SPOŁECZNEGO

**TABLICA 8.(17). ŚWIADCZENIA EMERYTALNO-RENTOWE TRANSFEROWANE W III KWARTALE 2014 R. DO POSZCZEGÓLNYCH PAŃSTW EOG I SZWAJCARII ORAZ DO INNYCH PAŃSTW NA PODSTAWIE UMÓW DWUSTRONNYCH PRZEZ JEDNOSTKI ORGANIZACYJNE KRUS**

Wyszczególnienie	Razem emerytury i renty		Emerytury		Renty z tytułu niezdolności do pracy		w tym: renty z tyt. niezdolności do pracy wypadkowe		Renty rodzinne	
	Liczba osób <sup>a)</sup>	Kwota wypłat brutto w zł	Liczba osób <sup>a)</sup>	Kwota wypłat brutto w zł	Liczba osób <sup>a)</sup>	Kwota wypłat brutto w zł	Liczba osób <sup>a)</sup>	Kwota wypłat brutto w zł	Liczba osób <sup>a)</sup>	Kwota wypłat brutto w zł
<b>OGÓLEM</b>	<b>2 742</b>	<b>5 328 880</b>	<b>2 250</b>	<b>4 378 478</b>	<b>213</b>	<b>435 923</b>	<b>2</b>	<b>7 473</b>	<b>279</b>	<b>514 479</b>
w tym:										
świadczenia „zbiegowe”	136	206 964	103	194 227	21	11 086	–	–	12	1 651
z tego:										
<b>do państw EOG i Szwajcarii</b>										
Austria	34	64 906	17	33 038	13	22 102	–	–	4	9 766
Belgia	9	21 561	6	16 830	–	–	–	–	3	4 731
Bułgaria	–	–	–	–	–	–	–	–	–	–
Chorwacja	–	–	–	–	–	–	–	–	–	–
Cypr	–	–	–	–	–	–	–	–	–	–
Czechy	2	5 918	2	5 918	–	–	–	–	–	–
Dania	–	–	–	–	–	–	–	–	–	–
Estonia	–	–	–	–	–	–	–	–	–	–
Finlandia	–	–	–	–	–	–	–	–	–	–
Francja	15	48 013	12	40 693	2	4 787	–	–	1	2 533
Grecja	2	1 337	–	–	1	830	–	–	1	507
Hiszpania	10	29 330	4	14 783	5	13 964	–	–	1	583
Holandia	3	9 639	3	9 639	–	–	–	–	–	–
Irlandia	6	17 961	2	6 739	3	7 444	–	–	1	3 778
Islandia	–	–	–	–	–	–	–	–	–	–
Lichtenstein	–	–	–	–	–	–	–	–	–	–
Litwa	2	5 208	–	–	1	2 675	–	–	1	2 533
Luksemburg	–	–	–	–	–	–	–	–	–	–
Łotwa	–	–	–	–	–	–	–	–	–	–
Malta	–	–	–	–	–	–	–	–	–	–
Niemcy	2 495	4 654 488	2 064	3 863 570	178	349 404	–	–	253	441 514
Norwegia	2	16 477	–	–	–	–	2	7 473	2	16 477
Portugalia	–	–	–	–	–	–	–	–	–	–
Rumunia	–	–	–	–	–	–	–	–	–	–
Słowacja	1	2 761	–	–	–	–	–	–	1	2 761
Słowenia	–	–	–	–	–	–	–	–	–	–
Szwajcaria	0	6 316	0	6 316	–	–	–	–	–	–
Szwecja	6	11 767	4	7 270	1	3 331	–	–	1	1 166
Węgry	–	–	–	–	–	–	–	–	–	–
Wlk. Brytania	12	38 257	9	30 290	1	3 736	–	–	2	4 231
Włochy	9	23 233	5	13 265	2	7 486	–	–	2	2 482
<b>do państw objętych umowami dwustronnymi</b>										
Australia	39	92 541	35	78 102	4	14 439	–	–	–	–
Kanada	40	116 383	36	104 996	1	3 065	–	–	3	8 322
USA	55	162 784	51	147 029	1	2 660	–	–	3	13 095

<sup>a)</sup> Przeciętna w miesiącu.

## IV. FUNDUSZ SKŁADKOWY

**TABLICA 1.(18). ZASIŁKI I JEDNORAZOWE ODSZKODOWANIA POWYPADKOWE**

Wyszczególnienie	2013		2014			
	VII-IX	IV-VI	VII-IX	I-IX	VII-IX	
					VII-IX 2013=100	IV-VI 2014=100
<b>ZASIŁKI CHOROBY</b>						
Liczba dni	9 565 892	10 792 360	9 469 596	30 184 549	99,0	87,7
Kwota wypłat w tys. zł	95 687,8	107 922,1	94 698,4	301 865,6	99,0	87,7
Przeciętny zasiłek na 1 dzień w zł	10,00	10,00	10,00	10,00	100,0	100,0
<b>ZASIŁKI MACIERZYŃSKIE</b>						
Liczba świadczeń	7 834	6 787	7 650	21 227	97,7	112,7
Kwota wypłat w tys. zł	25 863,1	22 716,0	25 694,7	70 787,3	99,3	113,1
Przeciętne świadczenie w zł	3 301,39	3 346,99	3 358,78	3 334,78	101,7	100,4
<b>JEDNORAZOWE ODSZKODOWANIA POWYPADKOWE</b>						
Liczba świadczeń	3 729	4 193	3 599	11 826	96,5	85,8
Kwota wypłat w tys. zł	17 014,4	19 313,7	17 926,5	55 690,5	105,4	92,8
Przeciętne świadczenie w zł	4 562,72	4 606,18	4 980,97	4 709,16	109,2	108,1

**TABLICA 2.(19). ZASIŁKI I JEDNORAZOWE ODSZKODOWANIA POWYPADKOWE  
W OKRESIE TRZECH KWARTAŁÓW 2014 R.**

Wyszczególnienie	Zasiłki				Jednorazowe odszkodowania powypadkowe	
	chorobowe		macierzyńskie		Liczba świadczeń	Kwota wypłat w zł
	Liczba dni	Kwota wypłat w zł	Liczba świadczeń	Kwota wypłat w zł		
<b>OGÓŁEM</b>	<b>30 184 549</b>	<b>301 865 636</b>	<b>21 227</b>	<b>70 787 256</b>	<b>11 826</b>	<b>55 690 505</b>
dolnośląskie	869 533	8 695 330	620	2 066 190	377	1 417 950
kujawsko-pomorskie	1 773 808	17 738 080	1 072	3 575 806	750	3 431 400
lubelskie	4 754 106	47 539 363	2 664	8 874 768	1 692	8 185 505
lubuskie	240 651	2 406 517	228	756 446	160	896 200
łódzkie	2 975 354	29 753 555	1 481	4 908 127	1 011	5 157 675
małopolskie	3 179 943	31 816 926	3 053	10 199 361	928	4 715 725
mazowieckie	3 669 399	36 693 990	2 757	9 146 580	1 525	8 147 475
opolskie	369 722	3 696 979	488	1 626 627	132	639 450
podkarpackie	3 031 931	30 319 310	1 590	5 306 080	805	3 084 700
podlaskie	1 100 002	11 000 020	1 553	5 205 365	963	4 262 825
pomorskie	969 417	9 694 930	837	2 796 959	415	2 012 975
śląskie	680 490	6 804 920	620	2 072 178	219	1 132 100
świętokrzyskie	2 562 458	25 620 660	989	3 307 278	620	2 713 200
warmińsko-mazurskie	829 036	8 290 410	686	2 295 967	614	2 452 225
wielkopolskie	2 768 778	27 695 436	2 237	7 466 018	1 435	6 626 725
zachodniopomorskie	409 921	4 099 210	352	1 183 506	180	814 375

## V. UBEZPIECZENIE SPOŁECZNE ROLNIKÓW

**TABLICA 1.(20). LICZBA PŁATNIKÓW SKŁADEK WEDŁUG STANU NA 30 WRZEŚNIA 2014 R.**

Wyszczególnienie	Ogółem		Fundusz Składowy i Emerytalno-Rentowy		Fundusz Emerytalno-Rentowy			Fundusz Składowy	
	razem	w tym czynnych	razem	w tym czynnych	razem	w tym czynnych	w tym pobierających renty strukturalne <sup>a)</sup>	razem	w tym czynnych
<b>OGÓŁEM</b>	<b>1 099 653</b>	<b>1 060 311</b>	<b>1 021 452</b>	<b>988 193</b>	<b>69 382</b>	<b>65 027</b>	<b>63 299</b>	<b>8 819</b>	<b>7 091</b>
dolnośląskie	44 715	42 567	40 654	39 093	3 772	3 356	3 290	289	118
kujawsko pomorskie	60 456	58 722	54 891	53 269	5 137	5 063	4 863	428	390
lubelskie	139 428	133 371	131 461	125 920	7 252	6 948	6 878	715	503
lubuskie	14 535	13 827	13 607	13 014	807	713	699	121	100
łódzkie	92 410	88 513	84 588	81 273	7 094	6 666	6 550	728	574
małopolskie	119 649	115 946	113 086	110 170	3 641	3 109	2 962	2 922	2 667
mazowieckie	156 062	150 308	143 143	138 468	11 996	11 200	10 816	923	640
opolskie	25 195	24 801	23 222	22 870	1 896	1 868	1 830	77	63
podkarpackie	83 120	80 491	79 107	76 913	3 439	3 125	3 046	574	453
podlaskie	69 558	67 776	64 081	62 520	5 235	5 049	4 922	242	207
pomorskie	34 183	33 140	31 969	31 101	2 062	1 925	1 863	152	114
śląskie	35 014	34 010	32 765	31 930	2 056	1 925	1 840	193	155
świętokrzyskie	65 314	62 391	60 582	57 970	4 462	4 208	4 164	270	213
warmińsko-mazurskie	36 128	34 705	33 542	32 310	2 391	2 235	2 136	195	160
wielkopolskie	98 688	96 094	91 646	89 458	6 255	5 975	5 854	787	661
zachodniopomorskie	25 198	23 649	23 108	21 914	1 887	1 662	1 586	203	73

<sup>a)</sup> Renty strukturalne przyznaje i wypłaca Agencja Restrukturyzacji i Modernizacji Rolnictwa (zgodnie z ustawą z dnia 28 listopada 2003 r. o wspieraniu rozwoju obszarów wiejskich ze środków pochodzących z Sekcji Gwarancji Europejskiego Funduszu Orientacji i Gwarancji Rolnej (Dz. U. z 2003 r. Nr 229, poz. 2273 z późn. zm.).

**TABLICA 2.(21). LICZBA UBEZPIECZONYCH WEDŁUG STANU NA 30 WRZEŚNIA 2014 R. W PODZIALE NA WOJEWÓDZTWA**

Wyszczególnienie	Ogółem	Fundusz Składowy i Emerytalno-Rentowy	w tym ubezpieczeni na wniosek	Fundusz Emerytalno-Rentowy (obowiązkowo)	Fundusz Emerytalno-Rentowy (na wniosek)	Fundusz Składowy (na wniosek)
<b>OGÓŁEM</b>	<b>1 444 070</b>	<b>1 357 977</b>	<b>139 402</b>	<b>66 690</b>	<b>2 657</b>	<b>16 746</b>
dolnośląskie	56 091	52 198	2 680	3 525	106	262
kujawsko pomorskie	83 652	77 018	3 204	5 114	286	1 234
lubelskie	177 496	169 154	7 437	7 262	104	976
lubuskie	18 412	17 451	1 581	759	23	179
łódzkie	119 483	111 068	7 655	6 893	184	1 338
małopolskie	155 497	145 911	48 424	3 079	225	6 282
mazowieckie	204 346	191 096	12 369	11 302	576	1 372
opolskie	34 836	32 676	2 521	1 910	61	189
podkarpackie	100 695	96 722	15 812	3 199	129	645
podlaskie	98 833	92 912	6 120	5 106	188	627
pomorskie	48 070	45 632	4 929	2 000	92	346
śląskie	43 121	40 820	6 277	1 931	120	250
świętokrzyskie	81 502	76 645	7 394	4 390	66	401
warmińsko-mazurskie	49 606	46 733	1 706	2 283	153	437
wielkopolskie	141 093	132 587	9 943	6 221	215	2 070
zachodniopomorskie	31 337	29 354	1 350	1 716	129	138

## V. UBEZPIECZENIE SPOŁECZNE ROLNIKÓW

**TABLICA 3.(22). LICZBA UBEZPIECZONYCH WEDŁUG STANU NA 30 WRZEŚNIA 2014 R.**

Wyszczególnienie	Ogółem	Fundusz Składowy i Emerytalno-Rentowy	w tym ubezpieczeni na wniosek	Fundusz Emerytalno-Rentowy (obowiązkowo)	Fundusz Emerytalno-Rentowy (na wniosek)	Fundusz Składowy (na wniosek)
<b>OGÓŁEM</b>	<b>1 444 070</b>	<b>1 357 977</b>	<b>139 402</b>	<b>66 690</b>	<b>2 657</b>	<b>16 746</b>
w tym:						
rolników	888 419	820 702	91 469	57 326	1 531	8 860
współmałżonków	401 603	388 130	27 100	9 364	980	3 129
domowników	154 003	149 145	20 833	–	101	4 757

**TABLICA 4.(23). LICZBA UBEZPIECZONYCH I PŁATNIKÓW SKŁADEK (stan na koniec okresu)**

Wyszczególnienie	2013		2014			
	VII-IX	IV-VI	VII-IX	I-IX <sup>a)</sup>	VII-IX	
					VII-IX 2013=100	IV-VI 2014=100
<b>LICZBA PŁATNIKÓW</b>						
<b>OGÓŁEM</b>	<b>1 119 155</b>	<b>1 105 387</b>	<b>1 099 653</b>	<b>1 105 466</b>	<b>98,3</b>	<b>99,5</b>
Fundusz Składowy	1 048 525	1 035 581	1 030 271	1 035 723	98,3	99,5
Fundusz Emerytalno-Rentowy	1 110 109	1 096 549	1 090 834	1 096 630	98,3	99,5
<b>LICZBA UBEZPIECZONYCH</b>						
<b>OGÓŁEM</b>	<b>1 473 026</b>	<b>1 452 637</b>	<b>1 444 070</b>	<b>1 453 680</b>	<b>98,0</b>	<b>99,4</b>
Fundusz Składowy	1 402 007	1 382 757	1 374 723	1 383 835	98,1	99,4
Fundusz Emerytalno-Rentowy	1 455 227	1 435 683	1 427 324	1 436 693	98,1	99,4

<sup>a)</sup> Przeciętna z trzech kwartałów.

## V. UBEZPIECZENIE SPOŁECZNE ROLNIKÓW

**TABLICA 5.(24). PRZYPIS I WPŁYW NALEŻNOŚCI (W ZŁOTYCH) Z TYTUŁU SKŁADEK  
NA UBEZPIECZENIE SPOŁECZNE ROLNIKÓW W III KWARTALE 2014 R.**

Wyszczególnienie	Przypis			Wpływ			Wskaźnik ściągalności %
	Ogółem	Fundusz Składkowy	Fundusz Emerytalno- Rentowy	Ogółem	Fundusz Składkowy	Fundusz Emerytalno- Rentowy	
<b>OGÓŁEM</b>	<b>543 374 670</b>	<b>171 868 150</b>	<b>371 506 520</b>	<b>543 050 210</b>	<b>171 113 622</b>	<b>371 936 588</b>	<b>99,9</b>
dolnośląskie	22 413 007	6 588 911	15 824 096	22 474 886	6 574 956	15 899 930	100,3
kujawsko pomorskie	32 010 789	9 783 459	22 227 330	31 691 503	9 655 266	22 036 237	99,0
lubelskie	66 769 892	21 533 805	45 236 087	66 226 091	21 205 116	45 020 975	99,2
lubuskie	7 408 834	2 173 311	5 235 523	7 490 749	2 191 551	5 299 198	101,1
łódzkie	45 397 361	14 236 681	31 160 680	45 021 265	14 070 916	30 950 349	99,2
małopolskie	54 152 139	18 370 855	35 781 284	54 641 226	18 496 038	36 145 188	100,9
mazowieckie	77 793 300	24 659 234	53 134 066	77 443 256	24 426 656	53 016 600	99,6
opolskie	13 262 586	3 994 525	9 268 061	13 296 195	3 994 522	9 301 673	100,3
podkarpackie	36 359 034	11 936 711	24 422 323	36 852 342	12 068 961	24 783 381	101,4
podlaskie	35 995 838	11 624 038	24 371 800	35 997 098	11 601 786	24 395 312	100,0
pomorskie	18 354 017	5 653 606	12 700 411	18 358 104	5 638 716	12 719 388	100,0
śląskie	16 606 456	5 131 256	11 475 200	16 579 487	5 122 880	11 456 607	99,8
świętokrzyskie	30 866 939	9 884 834	20 982 105	31 219 105	9 929 043	21 290 062	101,1
warmińsko-mazurskie	19 345 022	5 886 225	13 458 797	19 223 974	5 826 644	13 397 330	99,4
wielkopolskie	53 563 883	16 708 221	36 855 662	53 189 861	16 542 576	36 647 285	99,3
zachodniopomorskie	13 075 573	3 702 478	9 373 095	13 345 068	3 767 995	9 577 073	102,1

## VI. UBEZPIECZENIA ZDROWOTNE

**TABLICA 1.(25). SKŁADKI NA UBEZPIECZENIE ZDROWOTNE PRZEKAZANE DO NARODOWEGO  
FUNDUSZU ZDROWIA W OKRESIE TRZECH KWARTAŁÓW 2014 R. <sup>a)</sup>**

Wyszczególnienie	Kwota w złotych
<b>OGÓŁEM</b>	<b>2 438 921 680</b>
z tego:	
składka od emerytów i rencistów	1 014 537 477
składka za rolników i domowników	1 396 503 000
działy specjalne <sup>b)</sup>	27 881 203

<sup>a)</sup> Dane w ujęciu kasowym.

<sup>b)</sup> Dane w ujęciu memoriałowym.

## VI. UBEZPIECZENIA ZDROWOTNE

**TABLICA 2.(26). ROLNICY (WSPÓŁMAŁŻONKOWIE), DOMOWNICY, EMERYCI I RENCISCI PODLEGAJĄCY UBEZPIECZENIU ZDROWOTNEMU ORAZ CZŁONKOWIE ICH RODZIN WE WRZEŚNIU 2014 R.**

Wyszczególnienie	Ogółem	z tego								członkowie rodzin emerytów i rencistów <sup>b)</sup>	
		rolnicy prowadzący działalność rolniczą w gospodarstwach rolnych poniżej 6 ha przelicz. <sup>a)</sup>	domownicy rolników pracujący w gospodarstwach rolnych poniżej 6 ha przelicz. <sup>a)</sup>	rolnicy prowadzący działalność rolniczą w gospodarstwach rolnych 6 ha przelicz. i więcej	domownicy pracujący w gospodarstwach rolnych 6 ha przelicz. i więcej	rolnicy prowadzący gospodarstwo rolne i dział specjalny produkcji rolnej	rolnicy prowadzący wyłącznie specjalny produkcji rolnej	domownicy rolników pracujący wyłącznie w działach specjalnych produkcji rolnej	emeryci i rencisci		członkowie rodzin rolników i domowników <sup>b)</sup>
<b>Ogółem</b>	<b>2 599 457</b>	<b>746 951</b>	<b>99 116</b>	<b>459 212</b>	<b>55 219</b>	<b>15 497</b>	<b>4 507</b>	<b>277</b>	<b>1 218 678</b>	<b>752 692</b>	<b>37 702</b>
dolnośląskie	100 503	24 720	3 098	20 923	3 275	683	192	15	47 597	22 128	1 223
kujawsko-pomorskie	154 513	26 061	1 895	44 030	4 549	669	168	8	77 133	40 888	2 630
lubelskie	332 370	91 042	7 614	65 886	5 243	665	57	2	161 861	96 776	5 182
lubuskie	36 591	8 499	1 102	6 450	1 032	356	143	12	18 997	8 063	768
łódzkie	216 632	64 081	5 951	38 210	3 919	1 354	220	10	102 887	56 931	1 994
małopolskie	253 999	105 490	30 012	14 380	1 962	1 004	158	10	100 983	96 128	4 881
mazowieckie	379 929	106 884	8 747	69 992	5 937	2 417	475	23	185 454	105 757	4 518
opolskie	58 804	13 689	2 641	13 588	2 683	352	105	12	25 734	18 410	437
podkarpackie	174 835	76 522	9 612	9 695	1 148	480	58	5	77 315	52 515	2 602
podlaskie	182 718	48 175	5 240	35 129	5 116	430	77	5	88 546	55 801	2 980
pomorskie	84 399	22 879	3 954	15 805	2 489	650	233	17	38 372	28 309	1 746
śląskie	80 630	25 777	3 725	8 423	1 304	1 334	625	41	39 401	18 742	770
świętokrzyskie	145 184	49 168	4 459	22 653	1 656	307	64	5	66 872	40 515	1 532
warmińsko-mazurskie	92 086	16 179	1 380	25 322	3 264	714	185	7	45 035	24 858	1 878
wielkopolskie	249 065	54 969	8 608	55 363	9 993	3 676	1 551	91	114 814	72 510	3 695
zachodniopomorskie	57 199	12 816	1 078	13 363	1 649	406	196	14	27 677	14 361	866

<sup>a)</sup> Za rolników i domowników prowadzących działalność rolniczą w gospodarstwach rolnych poniżej 6 ha przeliczeniowych składka na ubezpieczenie zdrowotne finansowana jest z dotacji budżetowej.

<sup>b)</sup> Za członków rodzin rolników, domowników i świadczeniobiorców nie jest odprowadzana składka na ubezpieczenie zdrowotne.



## VII. WYPADKI PRZY PRACY I CHOROBY ZAWODOWE ROLNIKÓW

**TABLICA 1.(27). WYPADKI PRZY PRACY ROLNICZEJ I CHOROBY ZAWODOWE ROLNIKÓW  
W OKRESIE TRZECH KWARTAŁÓW 2014 R.**

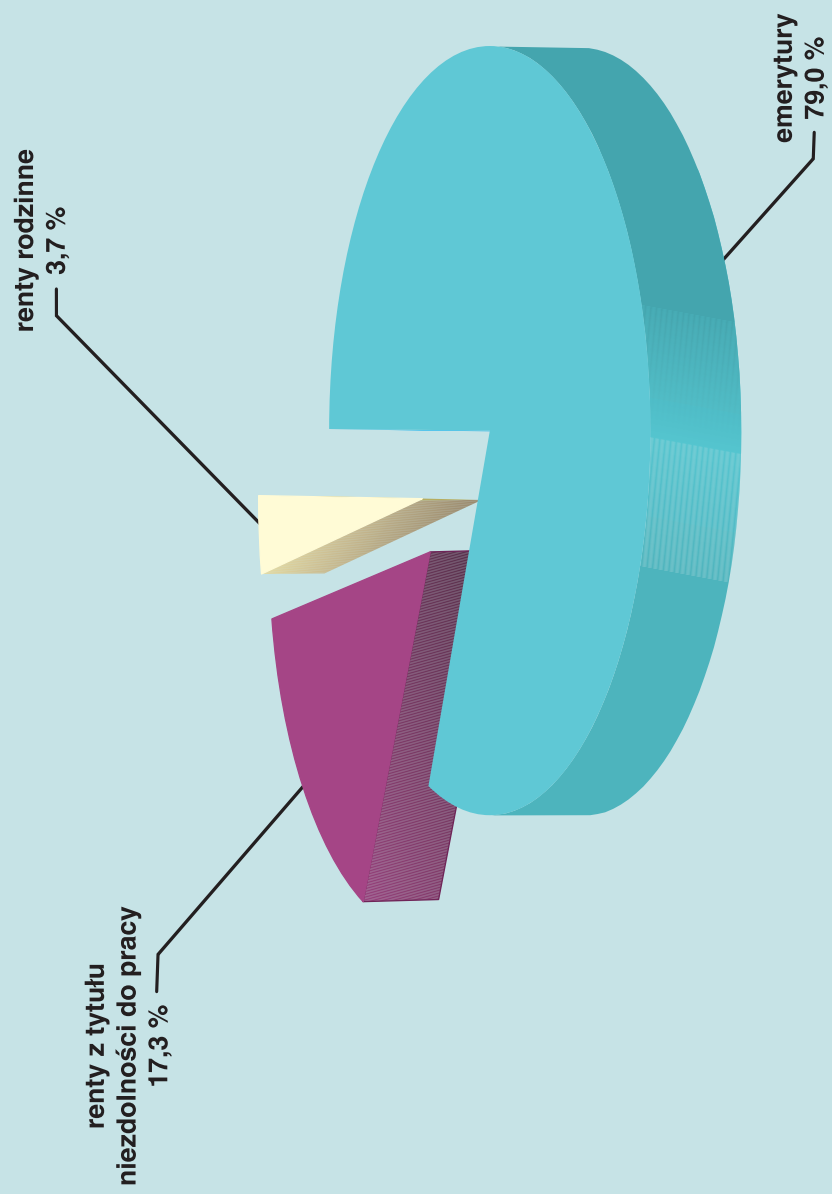
Wyszczególnienie	2013	2014				
	VII-IX	IV-VI	VII-IX	I-IX	VII-IX	
					VII-IX 2013=100	IV-VI 2014=100
<b>WYPADKI PRZY PRACY ROLNICZEJ</b>						
Liczba zdarzeń zgłoszonych w okresie sprawozdawczym jako wypadki przy pracy rolniczej	6 508	5 272	6 172	17 010	94,8	117,1
Liczba zdarzeń uznanych za wypadki przy pracy rolniczej w okresie sprawozdawczym	4 790	5 297	4 640	15 675	96,9	87,6
Liczba decyzji przyznających świadczenia w tym:	3 681	4 087	3 515	11 872	95,5	86,0
śmiertelnych	17	19	19	56	111,8	100,0
Liczba decyzji odmawiających świadczenia	1 620	1 824	1 623	5 687	100,2	89,0
<b>CHOROBY ZAWODOWE</b>						
Liczba zgłoszonych wniosków o jednorazowe odszkodowanie	83	78	92	233	110,8	117,9
Liczba decyzji przyznających świadczenia w tym:	64	57	64	170	100,0	112,3
śmiertelnych	1	–	1	1	100,0	X
Liczba decyzji odmawiających świadczenia	25	15	17	54	68,0	113,3

## VII. WYPADKI PRZY PRACY I CHOROBY ZAWODOWE ROLNIKÓW

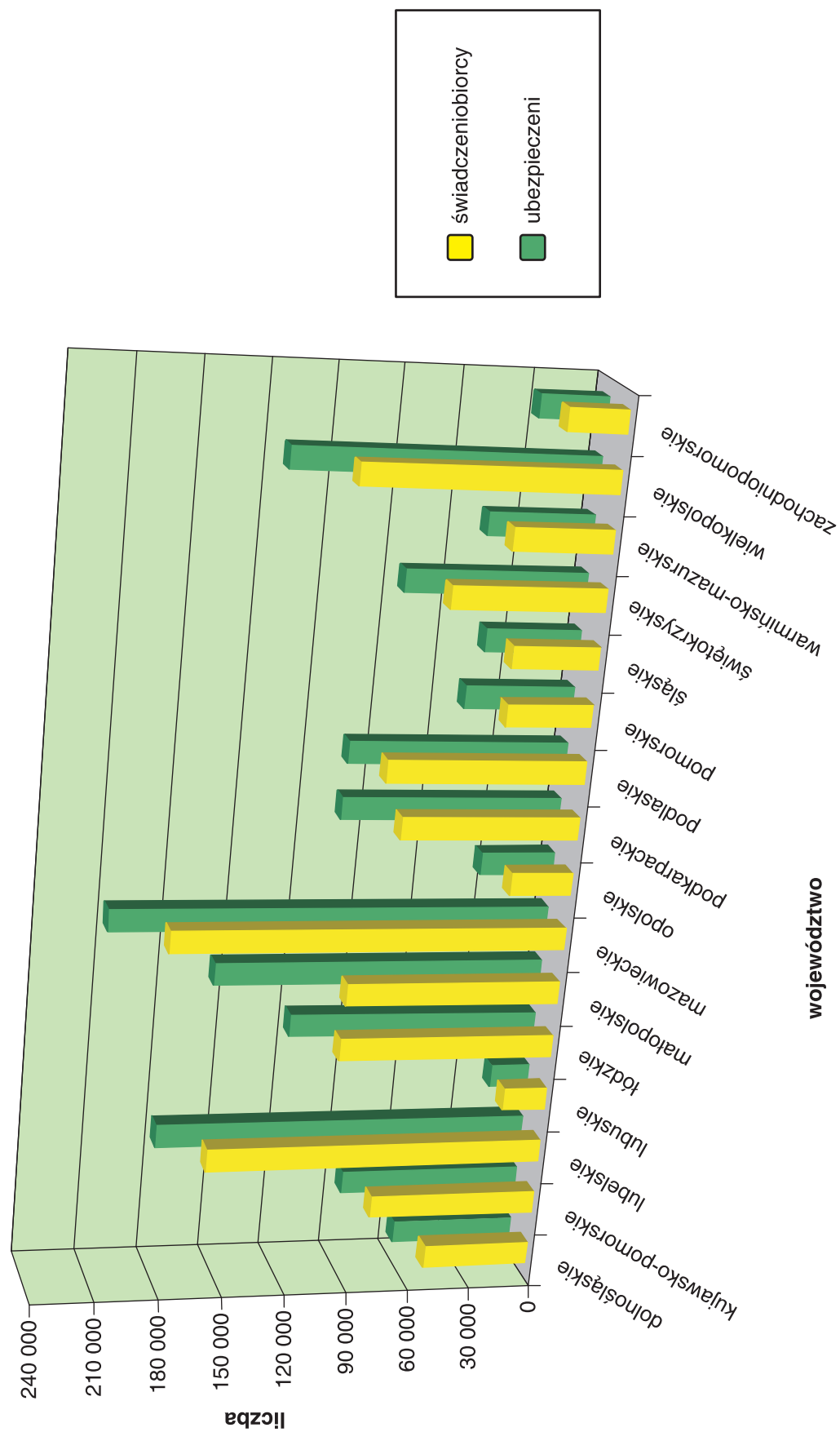
**TABLICA 2.(28). WYPADKI I CHOROBY ZAWODOWE, Z TYTUŁU KTÓRYCH PRZYZNANO JEDNORAZOWE ODSZKODOWANIA  
W OKRESIE TRZECH KWARTAŁÓW 2014 R.**

Wyszczególnienie	Liczba wypadków					Liczba wypadków ogółem według rodzajów zdarzeń				
	Ogółem	w tym śmiertelnych	na 1 000 ubezpieczonych (wg decyzji przyznających jednorazowe odszkodowania)	Upadek osób	Upadek przedmiotów	Pochwycenie, uderzenie przez części ruchome maszyn i urządzeń	Uderzenie, przygniecenie, pogryzienie przez zwierzęta	Pozostałe	Liczba chorób zawodowych	
<b>OGÓŁEM</b>	<b>11 872</b>	<b>56</b>	<b>8,2</b>	<b>5 953</b>	<b>991</b>	<b>1 496</b>	<b>1 395</b>	<b>2 037</b>	<b>170</b>	
dolnośląskie	373	–	6,6	190	42	40	28	73	3	
kujawsko pomorskie	779	2	9,3	383	59	72	118	147	2	
lubelskie	1 671	12	9,4	857	151	211	138	314	14	
lubuskie	164	–	8,8	86	14	20	24	20	2	
łódzkie	1 052	6	8,7	544	88	143	126	151	7	
małopolskie	916	8	5,8	509	71	136	66	134	10	
mazowieckie	1 558	10	7,6	768	117	210	207	256	20	
opolskie	133	–	3,8	53	16	24	15	25	1	
podkarpackie	806	3	7,9	461	50	111	28	156	1	
podlaskie	928	6	9,3	398	57	104	203	166	54	
pomorskie	429	1	8,9	210	32	49	56	82	9	
śląskie	215	–	4,9	95	16	33	31	40	5	
świętokrzyskie	647	2	7,9	352	61	81	51	102	5	
warmińsko-mazurskie	594	–	11,9	274	49	54	96	121	28	
wielkopolskie	1 430	5	10,1	685	155	176	198	216	7	
zachodniopomorskie	177	1	5,6	88	13	32	10	34	2	

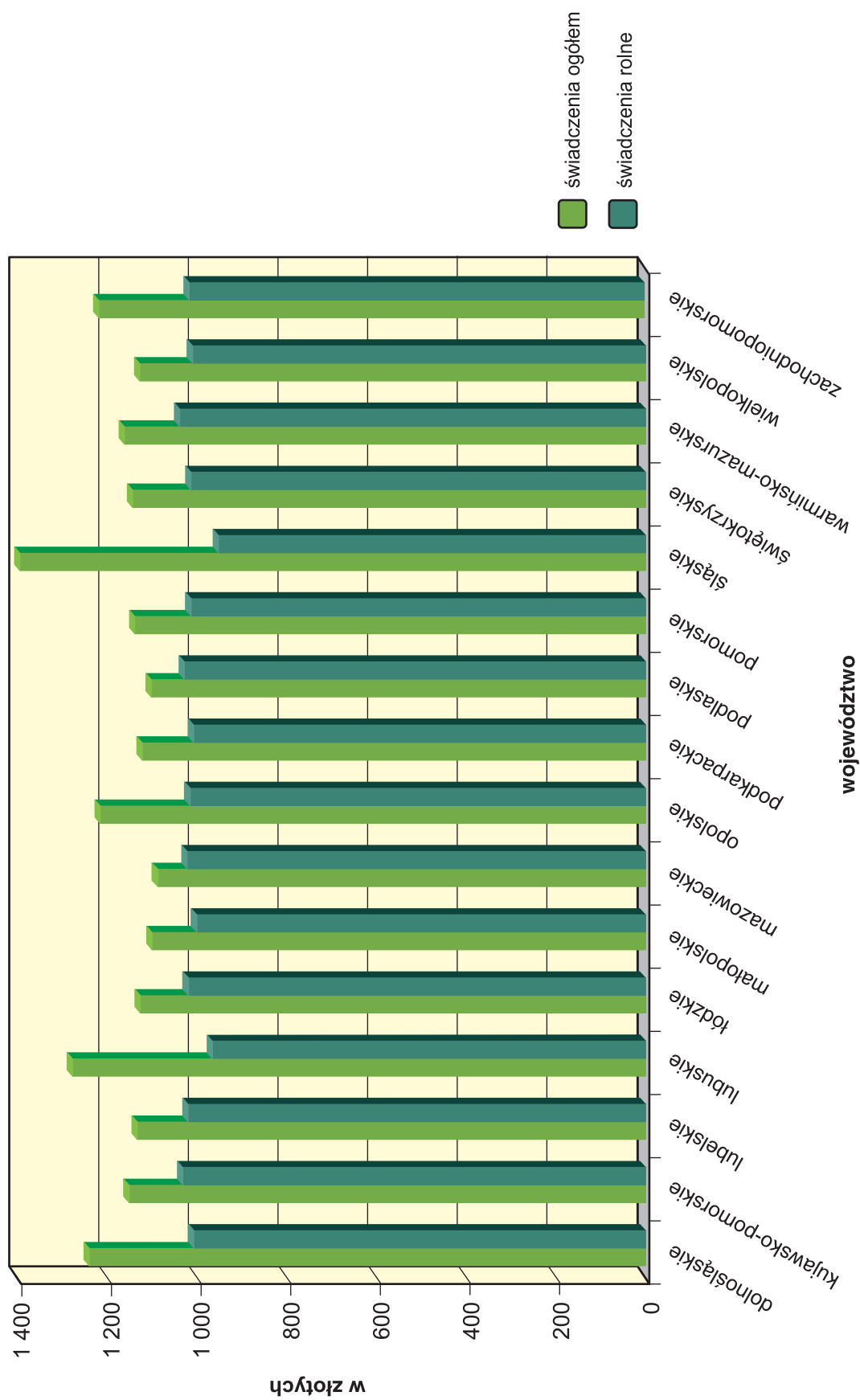
**STRUKTURA WYDATKÓW NA ŚWIADCZENIA FINANSOWANE Z FUNDUSZU EMERYTALNO-RENTOWEGO W III KWARTALE 2014 R.**



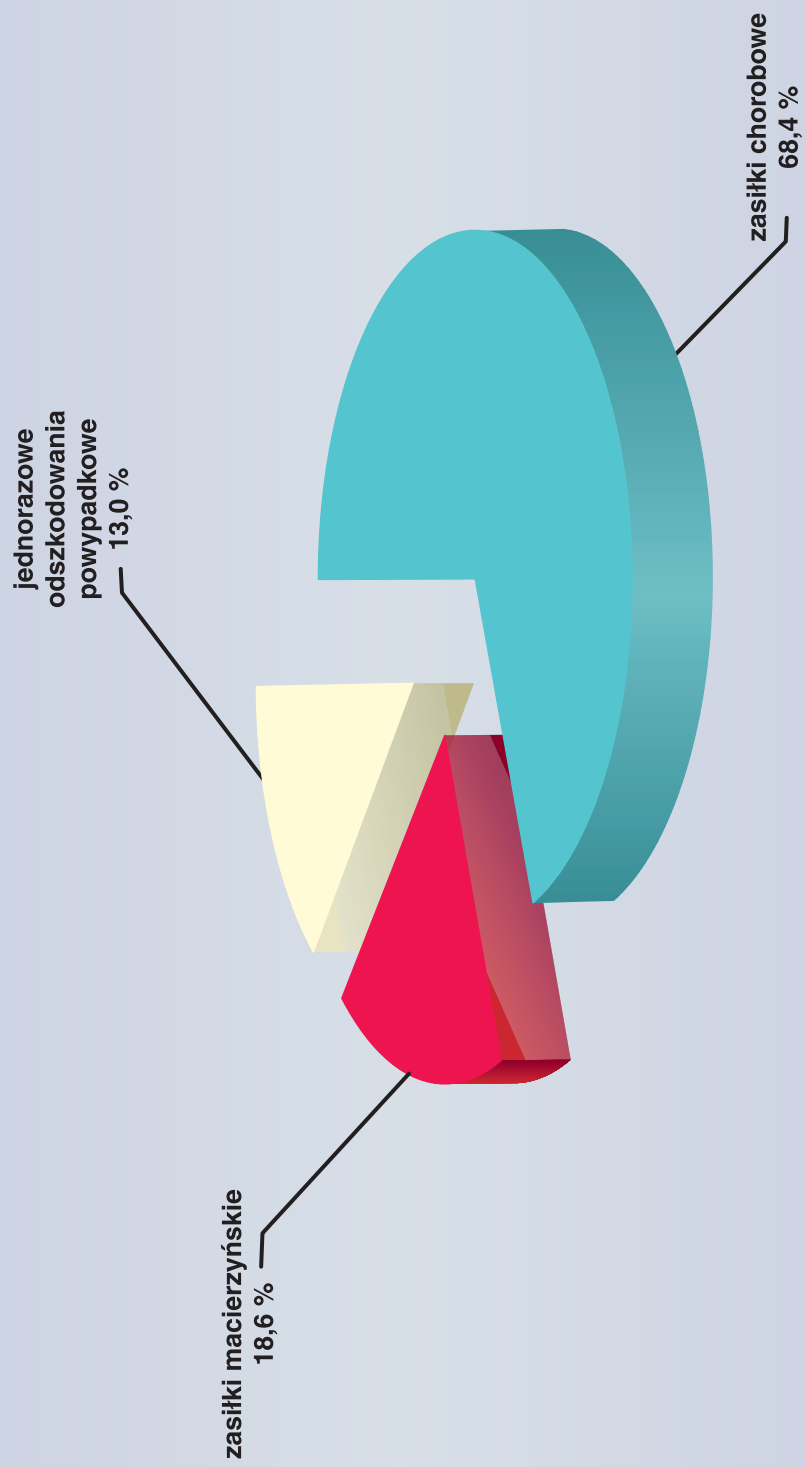
LICZBA ŚWIADCZENIOBIORCÓW NA TLE UBEZPIECZONYCH W III KWARTALE 2014 R.



**PRZECIĘTNE ŚWIADCZENIA EMERYTALNO-RENTOWE WYPŁACONE PRZEZ KRUS W III KWARTALE 2014 R.**



## STRUKTURA WYDATKÓW NA ŚWIADCZENIA FINANSOWANE Z FUNDUSZU SKŁADKOWEGO W III KWARTALE 2014 R.



## WYPADKI PRZY PRACY ROLNICZEJ W OKRESIE TRZECH KWARTAŁÓW 2014 R.

