



KASA ROLNICZEGO UBEZPIECZENIA SPOŁECZNEGO

KWARTALNA INFORMACJA STATYSTYCZNA

I KWARTAŁ 2013 R.

WARSZAWA 2013 R.

SPIS TREŚCI

Uwagi wstępne	3
---------------------	---

I. FUNDUSZ EMERYTALNO-RENTOWY

TABL. 1. Przeciętna miesięczna liczba emerytur i rent według rodzajów świadczeń	6
TABL. 2. Przeciętna miesięczna liczba emerytur i rent w I kwartale 2013 r.	7
TABL. 3. Wydatki na świadczenia emerytalno-rentowe według rodzajów świadczeń	8
TABL. 4. Wydatki na świadczenia emerytalno-rentowe w I kwartale 2013 r.	9
TABL. 5. Przeciętne miesięczne świadczenie emerytalno-rentowe według rodzajów świadczeń	10
TABL. 6. Przeciętne miesięczne świadczenie emerytalno-rentowe w I kwartale 2013 r.	11
TABL. 7. Zasiłki pogrzebowe finansowane z funduszu emerytalno-rentowego.....	12
TABL. 8. Zasiłki pogrzebowe według województw w I kwartale 2013 r.	12

II. ŚWIADCZENIA FINANSOWANE Z BUDŻETU PAŃSTWA

TABL. 1.(9). Świadczenia finansowane z budżetu państwa, zlecone do wypłaty Kasie Rolniczego Ubezpieczenia Społecznego	13
---	----

III. EMERYTURY I RENTY REALIZOWANE PRZEZ KASĘ ROLNICZEGO UBEZPIECZENIA SPOŁECZNEGO

TABL. 1. (10). Emerytury i renty	14
TABL. 2. (11). Emerytury i renty finansowane z FER, wypłacane obok świadczeń pracowniczych	15
TABL. 3. (12). Wnioski o przyznanie emerytur i rent według rodzajów świadczeń w I kwartale 2013 r. ..	15
TABL. 4. (13). Decyzje i umorzenia w sprawach o emerytury i renty według rodzajów świadczeń w I kwartale 2013 r.	16
TABL. 5. (14). Decyzje i umorzenia w sprawach o emerytury i renty w I kwartale 2013 r.	16
TABL. 6. (15). Wnioski o przyznanie emerytur i rent rolniczych rozpatrywane z zastosowaniem przepisów wspólnotowych UE w I kwartale 2013 r.	17
TABL. 7. (16). Decyzje w sprawach wniosków o emerytury i renty rolnicze podejmowane z zastosowaniem przepisów wspólnotowych UE w I kwartale 2013 r.	17
TABL. 8. (17). Świadczenia emerytalno-rentowe transferowane w I kwartale 2013 r. do poszczególnych państw EOG i Szwajcarii oraz do innych państw na podstawie umów dwustronnych przez jednostki organizacyjne KRUS	18

IV. FUNDUSZ SKŁADKOWY

TABL. 1. (18). Zasiłki i jednorazowe odszkodowania powypadkowe	19
TABL. 2. (19). Zasiłki i jednorazowe odszkodowania powypadkowe w I kwartale 2013 r.	19

V. UBEZPIECZENIE SPOŁECZNE ROLNIKÓW

TABL. 1. (20). Liczba płatników składek według stanu na 31 marca 2013 r.	20
TABL. 2. (21). Liczba ubezpieczonych w podziale na województwa według stanu na 31 marca 2013 r.	20
TABL. 3. (22). Liczba ubezpieczonych według stanu na 31 marca 2013 r.	21
TABL. 4. (23). Liczba ubezpieczonych i płatników składek (stan na koniec okresu)	21
TABL. 5. (24). Przypis i wpływy należności (w złotych) z tytułu składek na ubezpieczenie społeczne rolników w I kwartale 2013 r.	22

VI. UBEZPIECZENIA ZDROWOTNE

TABL. 1. (25). Składki na ubezpieczenie zdrowotne przekazane do Narodowego Funduszu Zdrowia w I kwartale 2013 r.	22
TABL. 2. (26). Rolnicy (współmałżonkowie), domownicy, emeryci i renciści podlegający ubezpieczeniu zdrowotnemu oraz członkowie ich rodzin – w marcu 2013 r.	23

VII. WYPADKI PRZY PRACY I CHOROBY ZAWODOWE ROLNIKÓW

TABL. 1. (27). Wypadki przy pracy rolniczej i choroby zawodowe rolników w I kwartale 2013 r.	24
TABL. 2. (28). Wypadki i choroby zawodowe, z tytułu których przyznano jednorazowe odszkodowania w I kwartale 2013 r.	25

WYKRESY

1. Struktura wydatków na świadczenia finansowane z Funduszu Emerytalno-Rentowego w I kwartale 2013 r.	27
2. Liczba świadczeniobiorców na tle ubezpieczonych w I kwartale 2013 r.	29
3. Przeciętne świadczenia emerytalno-rentowe wypłacone przez KRUS w I kwartale 2013 r.	31
4. Struktura wydatków na świadczenia finansowane z Funduszu Składkowego w I kwartale 2013 r.	33
5. Wypadki przy pracy rolniczej w I kwartale 2013 r.	35

UWAGI WSTĘPNE

1. Publikacja zawiera informacje statystyczne o realizacji ustawy z dnia 20 grudnia 1990 r. o ubezpieczeniu społecznym rolników (Dz. U. z 2008 r. Nr 50 poz. 291 z późn. zm.) zwanej dalej ustawą. Kwartalna informacja przedstawia dane z zakresu świadczeń pieniężnych z ubezpieczenia emerytalno-rentowego, ubezpieczenia wypadkowego, chorobowego i macierzyńskiego oraz świadczeń pozaubezpieczeniowych.
2. W dziale **Fundusz Emerytalno-Rentowy** zamieszczono świadczenia pieniężne z ubezpieczenia emerytalno-rentowego, czyli emerytury, renty i zasiłki pogrzebowe.
Kwota wypłat świadczeń emerytalno-rentowych oznacza kwotę łącznie z zaliczką na podatek dochodowy, składką na ubezpieczenie zdrowotne oraz z dodatkami pielęgnacyjnymi, dla sierot zupełnych, za tajne nauczanie i z tytułu pracy przymusowej po 1 września 1939 r. Kwota uwzględnia poza należnymi bieżącymi świadczeniami wypłaty wyrównawcze za okresy wsteczne. Nie obejmuje ona kwoty należnych świadczeń z innych systemów ubezpieczeniowych, wypłacanych w tzw. zbiegu obok emerytury i renty rolnej.
3. W dziale **Świadczenia finansowane z budżetu państwa** zaprezentowano dane o:
 - świadczeniach finansowanych z odrębnego rozdziału wydatków budżetu państwa 75313 (do końca 2006 r. były one wypłacane z FER i podlegały refundacji z dotacji celowej budżetu państwa),
 - rentach socjalnych.

Z odrębnego rozdziału wydatków budżetu państwa finansowane są:

 - a) świadczenia rentowe inwalidów wojennych, wojskowych i osób represjonowanych,
 - b) zasiłki pogrzebowe wypłacone po osobach pobierających świadczenia wymienione w pkt. a) i członkach ich rodzin,
 - c) ryczałty energetyczne, dodatki kombatanckie, świadczenia pieniężne dla żołnierzy zastępczej służby wojskowej, świadczenia pieniężne dla osób deportowanych, dodatki kompensacyjne oraz świadczenia pieniężne dla cywilnych niewidomych ofiar działań wojennych.

Rentę socjalną przyznaje Zakład Ubezpieczeń Społecznych, który jest dysponentem środków przyznanych przez budżet państwa na finansowanie rent socjalnych. W przypadku, gdy uprawnienia do renty rodzinnej zostały ustalone przez KRUS, Kasa wypłaca rentę socjalną w zbiegu z rentą rodzinną. Zakład dokonuje zwrotu kosztów związanych z wypłatą rent socjalnych. W tabelicy 1 (9) kwoty wypłat rent socjalnych wykazane są bez kwoty rent rodzinnych finansowanych z funduszu emerytalno-rentowego.
4. W kolejnym dziale zawarto informacje dotyczące m.in. wypłat i przyznania świadczeń emerytalno-rentowych.
Kwoty wypłat w tabelicy 1 (10) wykazywane są łącznie z wypłatami z innych systemów ubezpieczeniowych w przypadku zbiegu uprawnień do świadczeń z tych systemów z uprawnieniami do świadczeń z funduszu emerytalno-rentowego.
Świadczenia pracownicze wypłacane obok świadczenia rolniczego, finansowane są z Funduszu Ubezpieczeń Społecznych, którym dysponuje Zakład Ubezpieczeń Społecznych.
Przez decyzję zamienną należy rozumieć każdą decyzję dot. aktualnie pobieranego świadczenia emerytalno-rentowego.
W związku z akcesją Polski do Unii Europejskiej, KRUS realizuje zadania wynikające z przepisów Rozporządzeń Parlamentu Europejskiego i Rady (WE) 883/2004 i 987/2009 w sprawie koordynacji systemów zabezpieczenia społecznego.
Zadania te realizuje Centrala KRUS jako instytucja łącznikowa oraz dwie wytypowane jednostki organizacyjne KRUS, pełniące funkcję instytucji właściwych w postępowaniu międzynarodowym, są to Oddział Regionalny KRUS w Poznaniu – Placówka Terenowa w Ostrowie Wielkopolskim i Oddział Regionalny KRUS w Krakowie – Placówka Terenowa w Nowym Sączu.
5. Świadczeniami pieniężnymi z ubezpieczenia wypadkowego, chorobowego i macierzyńskiego są:
 - a) jednorazowe odszkodowania z tytułu stałego lub długotrwałego uszczerbku na zdrowiu albo śmierci wskutek wypadku przy pracy rolniczej lub rolniczej choroby zawodowej,
 - b) zasiłek chorobowy,
 - c) zasiłek macierzyński.
6. W dziale **Ubezpieczenie Społeczne Rolników** prezentowane są dane dotyczące liczby płatników składek oraz ubezpieczonych, przypisu i wpływów należności z tytułu składek na ubezpieczenie społeczne rolników.
W ubezpieczeniu społecznym rolników występują dwa rodzaje ubezpieczeń:
 - **ubezpieczenie wypadkowe, chorobowe i macierzyńskie**; świadczenia z tego ubezpieczenia finansowane są z funduszu składkowego,
 - **ubezpieczenie emerytalno-rentowe**; świadczenia z tego ubezpieczenia finansowane są z funduszu emerytalno-rentowego.

W ramach każdego z tych ubezpieczeń występuje **ubezpieczenie obowiązkowe** i **ubezpieczenie dobrowolne**.

Ubezpieczeniu społecznemu rolników z mocy ustawy (obowiązkowo) w pełnym zakresie wypadkowym, chorobowym i macierzyńskim oraz emerytalno-rentowym podlega:

- **rolnik**, zamieszkujący i prowadzący na terytorium Rzeczypospolitej Polskiej osobiście i na własny rachunek działalność rolniczą w pozostającym w jego posiadaniu gospodarstwie rolnym o powierzchni powyżej 1 ha przeliczeniowego użytków rolnych lub prowadzący dział specjalny produkcji rolnej w rozumieniu przepisów ustawy o ubezpieczeniu społecznym rolników, w tym również w ramach grupy producentów rolnych,
 - **małżonek** ww. rolnika, do którego stosuje się przepisy ustawy dotyczące ubezpieczenia rolnika,
 - **domownik**, osoba bliska rolnikowi, która ukończyła 16 lat, pozostaje z rolnikiem we wspólnym gospodarstwie lub zamieszkuje na terenie jego gospodarstwa rolnego albo w bliskim sąsiedztwie i stale pracuje w tym gospodarstwie i nie jest związana z rolnikiem stosunkiem pracy,
- jeżeli rolnik ten, jego małżonek i domownik nie podlegają innemu ubezpieczeniu społecznemu i nie mają ustalonego prawa do emerytury lub renty albo nie mają ustalonego prawa do świadczeń z ubezpieczeń społecznych.

Ponadto ubezpieczeniu emerytalno-rentowemu z mocy ustawy podlega:

- osoba pobierająca rentę strukturalną współfinansowaną ze środków pochodzących z Sekcji Gwarancji Europejskiego Funduszu Orientacji i Gwarancji Rolnej lub ze środków pochodzących z Europejskiego Funduszu Rolnego na Rzecz Rozwoju Obszarów Wiejskich,
- małżonek ww. osoby, jeżeli renta strukturalna jest wypłacana wraz z dodatkiem na tego małżonka.

Ubezpieczeniem społecznym rolników na wniosek (dobrowolnie) obejmuje się innego rolnika lub domownika, który nie spełnia warunków do obowiązkowego podlegania ubezpieczeniu, jeżeli działalność rolnicza stanowi stałe źródło jego utrzymania, a także osobę, która będąc rolnikiem przeznaczyła grunty prowadzonego gospodarstwa rolnego do zalesienia na zasadach określonych w odrębnych przepisach, przy czym:

- rolnik prowadzący działalność rolniczą w gospodarstwie rolnym o powierzchni nie przekraczającej 1 ha przeliczeniowego, a także jego domownik oraz osoba, która przeznaczyła grunty rolne do zalesienia, jeśli nie podlegają innemu ubezpieczeniu społecznemu i nie mają ustalonego prawa do emerytury lub renty albo do świadczeń z ubezpieczeń społecznych, mogą przystąpić na wniosek do ubezpieczenia w pełnym zakresie wypadkowym, chorobowym i macierzyńskim oraz emerytalno-rentowym bądź tylko do ubezpieczenia wypadkowego, chorobowego i macierzyńskiego,
- rolnicy i domownicy oraz osoby, które przeznaczyły grunty gospodarstwa rolnego do zalesienia, podlegające innemu ubezpieczeniu społecznemu lub posiadające prawo do emerytury bądź renty albo do świadczeń z ubezpieczeń społecznych mogą przystąpić jedynie na wniosek w ograniczonym zakresie do ubezpieczenia wypadkowego, chorobowego i macierzyńskiego z prawem do jednorazowego odszkodowania z tytułu stałego lub długotrwałego uszczerbku na zdrowiu albo śmierci wskutek wypadku przy pracy rolniczej lub rolniczej choroby zawodowej.

Ponadto ubezpieczeniem emerytalno-rentowym na wniosek obejmuje się:

- osobę, która podlegała ubezpieczeniu jako rolnik, zaprzestała prowadzenia działalności rolniczej nie nabywając prawa do emerytury lub renty z ubezpieczenia, jeżeli podlegała ubezpieczeniu emerytalno-rentowemu przez okres co najmniej 12 lat i 6 miesięcy,
- osobę pobierającą rentę rolniczą z tytułu niezdolności do pracy, jako rentę okresową.

Podział prezentowanej liczby płatników składek i ubezpieczonych według funduszy wynika z istnienia dwóch rodzajów i możliwości ich objęcia:

- wyłącznie z ubezpieczeniem wypadkowym, chorobowym i macierzyńskim,
- wyłącznie z ubezpieczeniem emerytalno-rentowym,
- obydwoma rodzajami ubezpieczeń łącznie.

Pod pojęciem **płatnika składek** należy rozumieć osobę opłacającą składki na ubezpieczenie społeczne za co najmniej jednego ubezpieczonego (czynny płatnik) oraz osobę nie będącą aktualnie czynnym płatnikiem, ale posiadającą zadłużenie z tytułu nieopłaconych składek na ubezpieczenie.

Przypis należności z tytułu składek na ubezpieczenie jest to obciążenie kont płatników składek kwotami miesięcznych składek oraz odsetek za zwłokę od opłaconych po terminie składek na ubezpieczenie: wypadkowe, chorobowe i macierzyńskie oraz emerytalno-rentowe.

Wpływy należności z tytułu składek na ubezpieczenie są to kwoty opłaconych składek i odsetek za zwłokę, kosztów upomnień, przeniesienia nadpłat przedawnionych na różne dochody, uznanie wypłat, zwrot świadczeń nienależnie pobranych, którymi pokryto należności.

Przypis i wpływy należności z tytułu składek na ubezpieczenie społeczne ogółem jest to odpowiednio suma przypisanych i opłaconych należności składkowych na fundusz składkowy oraz fundusz emerytalno-rentowy.

Wskaźnik ściągłości jest to stosunek procentowy wpływów należności ogółem do przypisu należności ogółem.

Przez należności z tytułu składek – rozumie się składki, należne od nich odsetki i koszty upomnienia.

7. Kolejny dział Ubezpieczenie zdrowotne obejmuje informacje statystyczne dotyczące realizowanych przez KRUS zadań na podstawie ustawy z dnia 27 sierpnia 2004 r. o świadczeniach opieki zdrowotnej finansowanych ze środków publicznych (j.t. Dz. U. z 2008 r., Nr 164, poz. 1027 z późn. zm.).

Od 1 lutego 2012 r. obowiązują przepisy ustawy z dnia 13 stycznia 2012 r. o składkach na ubezpieczenie zdrowotne rolników za lata 2012 i 2013 (Dz. U. z 2012 r., poz. 123 z późn. zm.). Za rolników objętych ubezpieczeniem zdrowotnym, którzy prowadzą działalność rolniczą na gruntach rolnych poniżej 6 ha przeliczeniowych oraz za domowników, składki na ubezpieczenie zdrowotne finansowane są przez budżet państwa a od 6 ha przeliczeniowych użytków rolnych płatnikiem składki zdrowotnej jest rolnik. Natomiast rolnicy, prowadzący działalność rolniczą w ramach działów specjalnych w rozumieniu przepisów ustawy o ubezpieczeniu społecznym rolników, zobowiązani są opłacać składkę zdrowotną indywidualnie. Składka zdrowotna za osoby posiadające prawo do świadczeń dla inwalidów wojennych, wojskowych i osób represjonowanych, nie opodatkowanych oraz za osoby, które utraciły wzrok w wyniku działań wojennych w latach 1939-1945 lub eksplozji niewypałów i niewybuchów pozostałych po tych działaniach, otrzymujących dochody z tytułu emerytury lub renty zwolnione z podatku dochodowego od osób fizycznych na podstawie odrębnych przepisów są finansowane z budżetu państwa.

Składka zdrowotna za emerytów i rencistów wynosi 9% podstawy wymiaru, z czego ubezpieczony finansuje składkę w wysokości 1,25% podstawy z kwoty netto emerytury lub renty (z wyłączeniem dodatków, zasiłków, świadczeń pieniężnych i ryczałtu energetycznego, ekwiwalentu pieniężnego z tytułu prawa do bezpłatnego węgla). Natomiast składka pomniejszająca zaliczkę na podatek dochodowy stanowi 7,75% podstawy wymiaru.

8. W dziale **Wypadki przy pracy w gospodarstwach rolnych** prezentowane są statystyki dotyczące wypadków związanych z przyznaniem jednorazowego odszkodowania oraz chorób zawodowych.

Za **wypadek przy pracy rolniczej** uważa się nagłe zdarzenie wywołane przyczyną zewnętrzną, które nastąpiło podczas wykonywania czynności związanych z prowadzeniem działalności rolniczej albo pozostających w związku z wykonywaniem tych czynności:

- na terenie gospodarstwa rolnego, które ubezpieczony prowadzi lub w którym stale pracuje, albo na terenie gospodarstwa domowego bezpośrednio związanego z tym gospodarstwem rolnym lub
- w drodze ubezpieczonego z mieszkania do gospodarstwa rolnego, albo w drodze powrotnej lub
- podczas wykonywania poza terenem gospodarstwa rolnego zwykłych czynności związanych z prowadzeniem działalności rolniczej lub w związku z wykonywaniem tych czynności lub
- w drodze do miejsca wykonywania czynności, o których mowa w tiret trzecim albo w drodze powrotnej.

Ubezpieczonemu rolnikowi i domownikowi, który doznał stałego lub długotrwałego uszczerbku na zdrowiu wskutek wypadku przy pracy rolniczej lub rolniczej choroby zawodowej lub członkom rodziny ubezpieczonego zmarłego wskutek wypadku przy pracy rolniczej lub rolniczej choroby zawodowej, przysługuje jednorazowe odszkodowanie powypadkowe.

Jednorazowe odszkodowania z tytułu stałego lub długotrwałego uszczerbku na zdrowiu albo śmierci wskutek wypadku przy pracy rolniczej lub rolniczej choroby zawodowej ustala się w myśl art. 13 ust. 1 ustawy, proporcjonalnie do określonego procentowo stałego lub długotrwałego uszczerbku na zdrowiu. Za stały uszczerbek na zdrowiu uznaje się takie naruszenie sprawności organizmu, które powoduje upośledzenie jego czynności nie rokujące poprawy. Za długotrwały uszczerbek uznaje się takie naruszenie sprawności organizmu, które spowodowało upośledzenie czynności organizmu na okres przekraczający 6 miesięcy, mogące jednak ulec poprawie.

Jednorazowe odszkodowanie nie przysługuje ubezpieczonemu, jeżeli:

- spowodował wypadek umyślnie albo wskutek rażącego niedbalstwa,
- będąc w stanie nietrzeźwości lub będąc pod wpływem środków odurzających, substancji psychotropowych lub innych środków o podobnym działaniu, sam w znacznym stopniu przyczynił się do wypadku.

Ze względu na elektroniczną technikę przetwarzania danych, sumy składników mogą różnić się od podanych wielkości „ogółem” lub „razem”.

OBJAŚNIENIA ZNAKÓW UMOWNYCH

Kreska (—) – zjawisko nie wystąpiło,

Zero (0) – zjawisko istniało w wielkości mniejszej od 0,5,

(0,0) – zjawisko istniało w wielkości mniejszej od 0,05,

Kropka (.) – zupełny brak informacji albo brak informacji wiarygodnych,

Znak (x) – wypełnienie pozycji jest niemożliwe i niecelowe,
„w tym” – oznacza, że nie podaje się wszystkich składników sumy.

I. FUNDUSZ EMERYTALNO-RENTOWY

TABLICA 1. PRZECIĘTNA MIESIĘCZNA LICZBA EMERYTUR I RENT WEDŁUG RODZAJÓW ŚWIADCZEŃ

Wyszczególnienie	2012		2013		
	I-III	X-XII	I-III		
	w liczbach bezwzględnych		I-III 2012=100	X-XII 2012=100	
OGÓŁEM					
EMERYTURY I RENTY RAZEM	1 300 937	1 271 085	1 260 937	96,9	99,2
Emerytury	1 034 089	1 010 016	999 718	96,7	99,0
Renty	266 583	260 825	260 985	97,9	100,1
GBRZ ^{a)}	265	244	234	88,3	95,9
EMERYTURY ^{b)}					
EMERYTURY RAZEM	1 034 089	1 010 016	999 718	96,7	99,0
w tym emerytury wcześniejsze	49 662	50 255	50 249	101,2	100,0
Emerytury rolnicze	670 015	672 781	672 177	100,3	99,9
Emerytury za przekazane gospodarstwo rolne Państwu	62 608	57 668	55 875	89,2	96,9
Emerytury za przekazane gospodarstwo rolne następcy	296 224	274 639	266 855	90,1	97,2
Emerytury nie związane z przekazaniem gospodarstwa rolnego	5 242	4 928	4 811	91,8	97,6
RENTY Z TYTUŁU NIEZDOLNOŚCI DO PRACY					
RENTY Z TYT. NIEZDOLNOŚCI DO PRACY RAZEM	222 961	218 079	217 093	97,4	99,5
w tym renty z tyt. niezdolności do pracy wypadkowe	12 979	13 042	13 026	100,4	99,9
Renty rolnicze z tytułu niezdolności do pracy	216 185	211 736	210 859	97,5	99,6
Renty z tyt. niezdolności do pracy za przekazane gospodarstwo rolne Państwu	999	889	873	87,4	98,2
Renty z tyt. niezdolności do pracy za przekazane gospodarstwo rolne następcy	1 746	1 607	1 577	90,3	98,1
Renty z tyt. niezdolności do pracy nie związane z przekazaniem gospodarstwa rolnego	4 031	3 847	3 784	93,9	98,4
RENTY RODZINNE					
RENTY RODZINNE RAZEM	43 622	42 746	43 892	100,6	102,7
w tym renty rodzinne wypadkowe	1 245	1 173	1 210	97,2	103,2
Renty rodzinne rolnicze	41 016	40 334	41 497	101,2	102,9
Renty rodzinne za przekazane gospodarstwo rolne Państwu	627	595	586	93,5	98,5
Renty rodzinne za przekazane gospodarstwo rolne następcy	1 354	1 278	1 269	93,7	99,3
Renty rodzinne nie związane z przekazaniem gospodarstwa rolnego	625	539	540	86,4	100,2

^{a)} Świadczenie rolne w wysokości 50 % ze względu na uprawnienia do świadczeń pracowniczych zbiegających się ze świadczeniami zagranicznymi.

^{b)} Łącznie z emeryturami finansowanymi z FER, a wypłaconymi przez MON, MSW, MS.

I. FUNDUSZ EMERYTALNO-RENTOWY

TABLICA 2. PRZECIĘTNA MIESIĘCZNA LICZBA EMERYTUR I RENT W I KWARTALE 2013 R.

Wyszczególnienie	Ogółem ^{a)}	w tym – otrzymujący				
		emerytury	renty			
			z tytułu niezdolności do pracy		rodzinne	
			ogółem	w tym wypadkowe	ogółem	w tym wypadkowe
OGÓŁEM	1 260 937	999 718^{b)}	217 093	13 026	43 892	1 210
dolnośląskie	50 056	39 039	9 273	534	1 728	33
kujawsko-pomorskie	78 591	59 584	16 151	1 120	2 851	113
lubelskie	167 602	131 721	30 652	1 701	5 225	142
lubuskie	20 237	15 799	3 813	190	619	10
łódzkie	105 684	88 652	13 220	997	3 808	86
małopolskie	102 109	75 120	23 713	1 097	3 258	87
mazowieckie	190 731	155 928	27 469	1 825	7 310	212
opolskie	27 422	23 702	2 899	224	817	20
podkarpackie	81 586	65 157	14 042	659	2 379	45
podlaskie	90 805	75 455	12 216	798	3 130	106
pomorskie	39 177	28 226	9 291	499	1 658	28
śląskie	41 978	35 524	5 265	364	1 062	25
świętokrzyskie	68 974	56 467	10 148	695	2 359	73
warmińsko-mazurskie	46 302	35 128	9 106	588	2 068	63
wielkopolskie	119 082	90 030	24 387	1 418	4 655	148
zachodniopomorskie	28 761	22 346	5 448	317	965	19

^{a)} Łącznie z GBRZ.

^{b)} Łącznie z emeryturami finansowanymi z FER, a wypłaconymi przez MON, MSW, MS.

I. FUNDUSZ EMERYTALNO-RENTOWY

TABLICA 3. WYDATKI NA ŚWIADCZENIA EMERYTALNO-RENTOWE WEDŁUG RODZAJÓW ŚWIADCZEŃ^{a) b)}

Wyszczególnienie	2012		2013		
	I-III	X-XII	I-III		
	w tysiącach złotych		I-III 2012=100	X-XII 2012=100	
OGÓLEM					
EMERYTURY I RENTY RAZEM	3 464 514,8	3 579 185,9	3 656 426,7	105,5	102,2
Emerytury	2 807 227,6	2 894 602,3	2 920 388,1	104,0	100,9
Renty	656 963,9	684 229,7	735 716,4	112,0	107,5
GBRZ ^{c)}	323,3	353,9	322,2	99,7	91,0
EMERYTURY^{d)}					
EMERYTURY RAZEM	2 807 227,6	2 894 602,3	2 920 388,1	104,0	100,9
w tym emerytury wcześniejsze	126 886,8	134 199,8	136 499,4	107,6	101,7
Emerytury rolnicze	1 876 818,5	1 986 002,6	2 025 481,3	107,9	102,0
Emerytury za przekazane gospodarstwo rolne Państwu	155 728,5	151 008,0	148 275,1	95,2	98,2
Emerytury za przekazane gospodarstwo rolne następcy	760 443,2	743 442,6	732 663,4	96,3	98,6
Emerytury nie związane z przekazaniem gospodarstwa rolnego	14 237,4	14 149,1	13 968,3	98,1	98,7
RENTY Z TYTUŁU NIEZDOLNOŚCI DO PRACY					
RENTY Z TYT. NIEZDOLNOŚCI DO PRACY RAZEM	534 571,8	552 825,3	603 297,5	112,9	109,1
w tym renty z tyt. niezdolności do pracy wypadkowe	32 407,0	34 386,8	38 197,8	117,9	111,1
Renty rolnicze z tytułu niezdolności do pracy	518 368,1	536 806,0	587 237,2	113,3	109,4
Renty z tyt. niezdolności do pracy za przekazane gospodarstwo rolne Państwu	2 370,2	2 225,9	2 226,1	93,9	100,0
Renty z tyt. niezdolności do pracy za przekazane gospodarstwo rolne następcy	4 064,5	3 930,2	3 958,2	97,4	100,7
Renty z tyt. niezdolności do pracy nie związane z przekazaniem gospodarstwa rolnego	9 769,0	9 863,2	9 876,0	101,1	100,1
RENTY RODZINNE^{e)}					
RENTY RODZINNE RAZEM	122 392,1	131 404,4	132 418,9	108,2	100,8
w tym renty rodzinne wypadkowe	3 985,6	4 169,8	4 171,0	104,7	100,0
Renty rodzinne rolnicze	113 848,4	122 915,7	123 970,9	108,9	100,9
Renty rodzinne za przekazane gospodarstwo rolne Państwu	2 175,8	2 181,5	2 178,7	100,1	99,9
Renty rodzinne za przekazane gospodarstwo rolne następcy	4 505,2	4 557,6	4 538,4	100,7	99,6
Renty rodzinne nie związane z przekazaniem gospodarstwa rolnego	1 862,7	1 749,6	1 730,9	92,9	98,9

a) Bez wypłat z innych systemów ubezpieczeniowych w przypadku zbiegu uprawnień do świadczeń z tych systemów z uprawnieniami do świadczeń z funduszu emerytalno-rentowego.

b) Łącznie z wypłatami dokonywanymi na podstawie art. 25 ust. 4 w związku z art. 25 ust. 2a ustawy o ubezpieczeniu społecznym rolników, lecz bez potrąceń nieprzekazywanych.

c) Świadczenie rolne w wysokości 50 % ze względu na uprawnienia do świadczeń pracowniczych zbiegających się ze świadczeniami zagranicznymi.

d) Łącznie z emeryturami finansowanymi z FER, a wypłaconymi przez MON, MSW, MS.

e) Łącznie z rentami socjalnymi.

I. FUNDUSZ EMERYTALNO-RENTOWY

TABLICA 4. WYDATKI NA ŚWIADCZENIA EMERYTALNO-RENTOWE W I KWARTALE 2013 R. ^{a) b)}

Wyszczególnienie	Ogółem ^{c)}	w tym – otrzymujący				
		emerytury	renty			
			z tytułu niezdolności do pracy		rodzinne ^{d)}	
			ogółem	w tym wypadkowe	ogółem	w tym wypadkowe
OGÓŁEM	3 656 426,7	2 920 388,1^{e)}	603 297,5	38 197,8	132 418,9	4 171,0
dolnośląskie	142 560,0	111 177,4	25 996,0	1 571,0	5 365,9	118,8
kujawsko-pomorskie	233 995,7	178 048,5	46 529,0	3 366,9	9 412,2	408,5
lubelskie	491 320,8	389 077,0	85 816,2	4 941,5	16 425,3	527,6
lubuskie	55 668,4	43 184,2	10 622,5	561,0	1 854,2	39,0
łódzkie	308 987,4	260 373,8	36 486,0	2 935,6	12 121,5	336,8
małopolskie	287 788,3	214 531,4	63 857,0	3 086,8	9 376,2	270,3
mazowieckie	561 690,5	465 165,0	75 262,1	5 335,8	21 197,0	690,6
opolskie	80 257,6	69 283,7	8 429,8	679,3	2 539,2	62,6
podkarpackie	234 287,0	188 639,0	38 767,4	1 928,7	6 870,3	145,7
podlaskie	270 586,3	227 044,6	33 911,7	2 355,0	9 626,3	376,9
pomorskie	113 405,4	82 726,9	25 673,0	1 464,9	5 003,0	98,0
śląskie	112 113,0	94 342,2	14 572,5	1 044,9	3 047,3	75,2
świętokrzyskie	198 730,6	163 957,4	27 920,9	2 035,5	6 852,2	242,5
warmińsko-mazurskie	137 341,1	105 453,1	25 782,7	1 769,0	6 104,1	224,8
wielkopolskie	341 532,4	260 111,7	68 218,4	4 182,6	13 190,3	475,4
zachodniopomorskie	84 002,4	65 112,4	15 452,3	939,3	3 433,9	78,3

^{a)} Bez wypłat z innych systemów ubezpieczeniowych w przypadku zbiegu uprawnień do świadczeń z tych systemów z uprawnieniami do świadczeń z funduszu emerytalno-rentowego.

^{b)} Łącznie z wypłatami dokonywanymi na podstawie art. 25 ust. 4 w związku z art. 25 ust. 2a ustawy o ubezpieczeniu społecznym rolników, lecz bez potrąceń nieprzekazywanych.

^{c)} Łącznie z GBRZ.

^{d)} Łącznie z rentami socjalnymi.

^{e)} Łącznie z emeryturami finansowanymi z FER, a wypłaconymi przez MON, MSW, MS.

I. FUNDUSZ EMERYTALNO-RENTOWY

TABLICA 5. PRZECIĘTNE MIESIĘCZNE ŚWIADCZENIE EMERYTALNO-RENTOWE WEDŁUG RODZAJÓW ŚWIADCZEŃ ^{a) b)}

Wyszczególnienie	2012		2013		
	I-III	X-XII	I-III		
	w złotych		I-III 2012=100	X-XII 2012=100	
OGÓLEM					
EMERYTURY I RENTY RAZEM	887,70	938,62	966,59	108,9	103,0
Emerytury	904,90	955,30	973,74	107,6	101,9
Renty	821,46	874,44	939,67	114,4	107,5
GBRZ ^{c)}	406,67	483,47	458,97	112,9	94,9
EMERYTURY ^{d)}					
EMERYTURY RAZEM	904,90	955,30	973,74	107,6	101,9
w tym emerytury wcześniejsze	851,67	890,13	905,49	106,3	101,7
Emerytury rolnicze	933,72	983,98	1 004,44	107,6	102,1
Emerytury za przekazane gospodarstwo rolne Państwu	829,12	872,86	884,56	106,7	101,3
Emerytury za przekazane gospodarstwo rolne następcy	855,71	902,33	915,18	107,0	101,4
Emerytury nie związane z przekazaniem gospodarstwa rolnego	905,34	957,05	967,80	106,9	101,1
RENTY Z TYTUŁU NIEZDOLNOŚCI DO PRACY					
RENTY Z TYT. NIEZDOLNOŚCI DO PRACY RAZEM	799,20	844,99	926,33	115,9	109,6
w tym renty z tyt. niezdolności do pracy wypadkowe	832,29	878,87	977,48	117,4	111,2
Renty rolnicze z tytułu niezdolności do pracy	799,27	845,09	928,33	116,1	109,8
Renty z tyt. niezdolności do pracy za przekazane gospodarstwo rolne Państwu	790,86	834,61	849,98	107,5	101,8
Renty z tyt. niezdolności do pracy za przekazane gospodarstwo rolne następcy	775,96	815,23	836,65	107,8	102,6
Renty z tyt. niezdolności do pracy nie związane z przekazaniem gospodarstwa rolnego	807,82	854,62	869,98	107,7	101,8
RENTY RODZINNE ^{e)}					
RENTY RODZINNE RAZEM	935,25	1 024,69	1 005,64	107,5	98,1
w tym renty rodzinne wypadkowe	1 067,10	1 184,94	1 149,04	107,7	97,0
Renty rodzinne rolnicze	925,24	1 015,82	995,82	107,6	98,0
Renty rodzinne za przekazane gospodarstwo rolne Państwu	1 156,73	1 222,13	1 239,31	107,1	101,4
Renty rodzinne za przekazane gospodarstwo rolne następcy	1 109,11	1 188,73	1 192,12	107,5	100,3
Renty rodzinne nie związane z przekazaniem gospodarstwa rolnego	993,44	1 082,00	1 068,46	107,6	98,7

^{a)} Bez wypłat z innych systemów ubezpieczeniowych w przypadku zbiegu uprawnień do świadczeń z tych systemów z uprawnieniami do świadczeń z funduszu emerytalno-rentowego.

^{b)} Łącznie z wypłatami dokonywanymi na podstawie art. 25 ust. 4 w związku z art. 25 ust. 2a ustawy o ubezpieczeniu społecznym rolników, lecz bez potrąceń nieprzekazywanych.

^{c)} Świadczenie rolne w wysokości 50 % ze względu na uprawnienia do świadczeń pracowniczych zbiegających się ze świadczeniami zagranicznymi.

^{d)} Łącznie z emeryturami finansowanymi z FER, a wypłaconymi przez MON, MSW, MS.

^{e)} Łącznie z rentami socjalnymi.

I. FUNDUSZ EMERYTALNO-RENTOWY

TABLICA 6. PRZECIĘTNE MIESIĘCZNE ŚWIADCZENIE EMERYTALNO-RENTOWE W I KWARTALE 2013 R. ^{a) b)}

Wyszczególnienie	Ogółem ^{c)}	w tym – otrzymujący				
		emerytury	renty			
			z tytułu niezdolności do pracy		rodzinne ^{d)}	
			ogółem	w tym wypadkowe	ogółem	w tym wypadkowe
OGÓŁEM	966,59	973,74 ^{e)}	926,33	977,48	1 005,64	1 149,04
dolnośląskie	949,34	949,28	934,47	980,65	1 035,09	1 200,00
kujawsko-pomorskie	992,46	996,06	960,29	1 002,05	1 100,46	1 205,01
lubelskie	977,16	984,60	933,23	968,35	1 047,87	1 238,50
lubuskie	916,94	911,12	928,62	984,21	998,49	1 300,00
łódzkie	974,56	979,01	919,97	981,48	1 061,06	1 305,43
małopolskie	939,48	951,95	897,64	937,95	959,30	1 035,63
mazowieckie	981,65	994,40	913,30	974,58	966,58	1 085,85
opolskie	975,59	974,37	969,28	1 010,86	1 035,99	1 043,33
podkarpackie	957,22	965,05	920,27	975,57	962,63	1 079,26
podlaskie	993,29	1 003,00	925,34	983,71	1 025,17	1 185,22
pomorskie	964,90	976,96	921,07	978,56	1 005,83	1 166,67
śląskie	890,25	885,24	922,60	956,87	956,47	1 002,67
świętokrzyskie	960,41	967,87	917,12	976,26	968,24	1 107,31
warmińsko-mazurskie	988,73	1 000,66	943,80	1 002,83	983,90	1 189,42
wielkopolskie	956,01	963,06	932,44	983,22	944,53	1 070,72
zachodniopomorskie	973,57	971,28	945,44	987,70	1 186,15	1 373,68

^{a)} Bez wypłat z innych systemów ubezpieczeniowych w przypadku zbiegu uprawnień do świadczeń z tych systemów z uprawnieniami do świadczeń z funduszu emerytalno-rentowego.

^{b)} Łącznie z wypłatami dokonywanymi na podstawie art. 25 ust. 4 w związku z art. 25 ust. 2a ustawy o ubezpieczeniu społecznym rolników, lecz bez potrąceń nieprzekazywanych.

^{c)} Łącznie z GBRZ.

^{d)} Łącznie z rentami socjalnymi.

^{e)} Łącznie z emeryturami finansowanymi z FER, a wypłaconymi przez MON, MSW, MS.

I. FUNDUSZ EMERYTALNO-RENTOWY

TABLICA 7. ZASIŁKI POGRZEBOWE FINANSOWANE Z FUNDUSZU EMERYTALNO-RENTOWEGO

Wyszczególnienie	2012		2013		
	I-III	X-XII	I-III	I-III	
				I-III 2012=100	X-XII 2012=100
ZASIŁKI POGRZEBOWE OGÓŁEM					
Liczba świadczeń	14 805	13 179	16 229	109,6	123,1
Kwota wypłat w tys. zł	59 224,1	52 706,4	64 896,4	109,6	123,1
Przeciętne świadczenie w zł	4 000,28	3 999,27	3 998,79	100,0	100,0
ZASIŁKI POGRZEBOWE PO EMERYTACH I RENCISTACH					
Liczba świadczeń	13 544	12 020	14 942	110,3	124,3
Kwota wypłat w tys. zł	54 177,9	48 070,4	59 752,9	110,3	124,3
Przeciętne świadczenie w zł	4 000,14	3 999,20	3 998,99	100,0	100,0
ZASIŁKI POGRZEBOWE PO UBEZPIECZONYCH					
Liczba świadczeń	1 091	1 010	1 119	102,6	110,8
Kwota wypłat w tys. zł	4 366,2	4 040,0	4 474,5	102,5	110,8
Przeciętne świadczenie w zł	4 002,02	4 000,00	3 998,66	99,9	100,0
ZASIŁKI POGRZEBOWE PO CZŁONKACH RODZIN					
Liczba świadczeń	170	149	168	98,8	112,8
Kwota wypłat w tys. zł	680,0	596,0	669,0	98,4	112,2
Przeciętne świadczenie w zł	4 000,00	4 000,00	3 982,14	99,6	99,6

TABLICA 8. ZASIŁKI POGRZEBOWE WEDŁUG WOJEWÓDZTW W I KWARTALE 2013 R.

Wyszczególnienie	Zasiłki pogrzebowe					
	po emerytach, rencistach		po ubezpieczonych		po członkach rodzin	
	Liczba świadczeń	Kwota wypłat w zł	Liczba świadczeń	Kwota wypłat w zł	Liczba świadczeń	Kwota wypłat w zł
OGÓŁEM	14 942	59 752 945	1 119	4 474 451	168	669 028
dolnośląskie	595	2 380 000	51	204 000	8	32 000
kujawsko-pomorskie	904	3 616 000	81	324 000	8	32 000
lubelskie	1 870	7 473 850	140	558 451	20	80 000
lubuskie	194	776 000	17	68 000	1	4 000
łódzkie	1 345	5 378 729	120	480 000	7	28 000
małopolskie	998	3 992 000	77	308 000	25	100 000
mazowieckie	2 582	10 325 278	194	776 000	29	113 028
opolskie	359	1 435 900	23	92 000	3	12 000
podkarpackie	952	3 804 403	45	180 000	12	48 000
podlaskie	1 172	4 687 997	87	348 000	14	56 000
pomorskie	428	1 711 965	32	128 000	8	32 000
śląskie	381	1 523 582	15	60 000	8	32 000
świętokrzyskie	866	3 463 754	75	300 000	7	28 000
warmińsko-mazurskie	588	2 351 488	34	136 000	6	24 000
wielkopolskie	1 314	5 255 999	104	416 000	9	36 000
zachodniopomorskie	394	1 576 000	24	96 000	3	12 000

II. ŚWIADCZENIA FINANSOWANE Z BUDŻETU PAŃSTWA

**TABLICA 1.(9). ŚWIADCZENIA FINANSOWANE Z BUDŻETU PAŃSTWA, ZLECONE DO WYPŁATY
KASIE ROLNICZEGO UBEZPIECZENIA SPOŁECZNEGO**

Wyszczególnienie	2012		2013		
	I-III	X-XII	I-III	I-III	
				I-III 2012=100	X-XII 2012=100
ŚWIADCZENIA RENTOWE DLA INWALIDÓW WOJENNYCH, WOJSKOWYCH I OSÓB REPRESJONOWANYCH					
Liczba świadczeń ^{a)}	9 628	9 059	8 853	92,0	97,7
Kwota wypłat w tys. zł	58 423,4	56 120,2	55 432,7	94,9	98,8
Przeciętne świadczenie w zł	2 022,69	2 064,99	2 087,15	103,2	101,1
ZASIŁKI POGRZEBOWE PO INWALIDACH WOJENNYCH, WOJSKOWYCH, OSOBACH REPRESJONOWANYCH I CZŁONKACH ICH RODZIN					
Liczba świadczeń	211	182	216	102,4	118,7
Kwota wypłat w tys. zł	844,0	728,0	863,5	102,3	118,6
Przeciętne świadczenie w zł	4 000,00	4 000,00	3 997,69	99,9	99,9
DODATKI KOMBATANCKIE					
Liczba świadczeń ^{a)}	36 848	33 946	32 855	89,2	96,8
Kwota wypłat w tys. zł	20 927,9	19 888,1	19 495,2	93,2	98,0
Przeciętne świadczenie w zł	189,32	195,29	197,79	104,5	101,3
RYCZAŁTY ENERGETYCZNE					
Liczba świadczeń ^{a)}	104 802	98 329	95 915	91,5	97,5
Kwota wypłat w tys. zł	47 177,0	46 493,8	46 107,6	97,7	99,2
Przeciętne świadczenie w zł	150,05	157,61	160,24	106,8	101,7
ŚWIADCZENIA PIENIĘŻNE DLA ŻOŁNIERZY ZASTĘPCZEJ SŁUŻBY WOJSKOWEJ					
Liczba świadczeń ^{a)}	9 228	8 704	8 494	92,0	97,6
Kwota wypłat w tys. zł	4 529,7	4 406,1	4 353,7	96,1	98,8
Przeciętne świadczenie w zł	163,62	168,74	170,85	104,4	101,3
ŚWIADCZENIA PIENIĘŻNE DLA OSÓB DEPORTOWANYCH DO PRACY PRZYMUSOWEJ					
Liczba świadczeń ^{a)}	27 806	25 543	24 749	89,0	96,9
Kwota wypłat w tys. zł	14 664,0	13 851,2	13 586,9	92,7	98,1
Przeciętne świadczenie w zł	175,79	180,76	183,00	104,1	101,2
DODATKI KOMPENSACYJNE					
Liczba świadczeń ^{a)}	89 191	83 130	80 893	90,7	97,3
Kwota wypłat w tys. zł	7 607,6	7 314,7	7 210,9	94,8	98,6
Przeciętne świadczenie w zł	28,43	29,33	29,71	104,5	101,3
ŚWIADCZENIA PIENIĘŻNE DLA CYWILNYCH NIEWIDOMYCH OFIAR DZIAŁAŃ WOJENNYCH					
Liczba świadczeń ^{a)}	14	14	14	100,0	100,0
Kwota wypłat w tys. zł	23,6	25,8	26,0	110,2	100,8
Przeciętne świadczenie w zł	561,90	614,29	619,05	110,2	100,8
RENTY SOCJALNE					
Liczba osób ^{a)}	10 104	10 341	10 399	102,9	100,6
Kwota wypłat w tys. zł	19 424,4	21 343,5	21 618,0	111,3	101,3
Przeciętne świadczenie w zł	640,82	687,99	692,95	108,1	100,7

^{a)} Przeciętna w miesiącu

III. EMERYTURY I RENTY REALIZOWANE PRZEZ KASĘ ROLNICZEGO UBEZPIECZENIA SPOŁECZNEGO

TABLICA 1.(10). EMERYTURY I RENTY ^{a) b)}

Wyszczególnienie	2012		2013		
	I-III	X-XII	I-III	I-III	
				I-III 2012=100	X-XII 2012=100
OGÓLEM					
Liczba świadczeniobiorców ^{c)}	1 300 937	1 271 085	1 260 937	96,9	99,2
w tym świadczenia zbiegowe pracownicze	138 748	130 167	126 937	91,5	97,5
Kwota wypłat w tys. zł ^{d)}	3 966 340,6	4 071 524,3	4 143 861,6	104,5	101,8
w tym świadczenia zbiegowe pracownicze	423 954,4	414 848,9	410 358,2	96,8	98,9
Przeciętne świadczenie w zł ^{d)}	1 016,28	1 067,73	1 095,45	107,8	102,6
EMERYTURY					
Liczba świadczeniobiorców ^{c)}	1 034 089	1 010 016	999 718	96,7	99,0
Kwota wypłat w tys. zł ^{e)}	3 287 015,9	3 362 975,0	3 383 527,2	102,9	100,6
Przeciętne świadczenie w zł ^{e)}	1 059,55	1 109,88	1 128,16	106,5	101,6
RENTY Z TYTUŁU NIEZDOLNOŚCI DO PRACY					
Liczba świadczeniobiorców ^{c)}	222 961	218 079	217 093	97,4	99,5
Kwota wypłat w tys. zł	537 153,3	555 410,3	605 945,5	112,8	109,1
Przeciętne świadczenie w zł	803,06	848,94	930,39	115,9	109,6
RENTY RODZINNE					
Liczba świadczeniobiorców ^{c)}	43 622	42 746	43 892	100,6	102,7
Kwota wypłat w tys. zł ^{f)}	141 817,7	152 746,2	154 036,9	108,6	100,8
Przeciętne świadczenie w zł ^{f)}	1 083,69	1 191,11	1 169,82	107,9	98,2
GBRZ ^{g)}					
Liczba świadczeniobiorców ^{c)}	265	244	234	88,3	95,9
Kwota wypłat w tys. zł	330,1	367,0	326,0	98,8	88,8
Przeciętne świadczenie w zł	415,22	501,37	464,39	111,8	92,6

^{a)} Łącznie z wypłatami z innych systemów ubezpieczeniowych w przypadku zbiegu uprawnień do świadczeń z tych systemów z uprawnieniami do świadczeń z funduszu emerytalno-rentowego.

^{b)} Łącznie z wypłatami dokonywanymi na podstawie art. 25 ust. 4 w związku z art. 25 ust. 2a ustawy o ubezpieczeniu społecznym rolników, lecz bez potrąceń nieprzekazywanych.

^{c)} Przeciętna miesięczna.

^{d)} Łącznie ze świadczeniami pieniężnymi dla cywilnych, niewidomych ofiar działań wojennych.

^{e)} Łącznie z emeryturami finansowanymi z FER, a wypłaconymi przez MON, MSW, MS.

^{f)} Łącznie z rentami socjalnymi.

^{g)} Świadczenie rolne w wysokości 50% ze względu na uprawnienia do świadczeń pracowniczych zbiegających się ze świadczeniami zagranicznymi.

III. EMERYTURY I RENTY REALIZOWANE PRZEZ KASĘ ROLNICZEGO UBEZPIECZENIA SPOŁECZNEGO

**TABLICA 2.(11). EMERYTURY I RENTY FINANSOWANE Z FER, WYPŁACANE OBOK
ŚWIADCZEŃ PRACOWNICZYCH ^{a)}**

Wyszczególnienie	2012		2013		
	I-III	X-XII	I-III	I-III	
				I-III 2012=100	X-XII 2012=100
OGÓŁEM					
Liczba osób ^{b)}	664 013	659 555	654 457	98,6	99,2
Kwota wypłat w tys. zł	151 020,3	155 991,4	156 972,0	103,9	100,6
EMERYTURY					
Liczba osób ^{b)}	525 060	520 454	516 101	98,3	99,2
Kwota wypłat w tys. zł	129 648,0	133 643,3	134 441,0	103,7	100,6
RENTY Z TYTUŁU NIEZDOLNOŚCI DO PRACY					
Liczba osób ^{b)}	27 924	25 693	24 332	87,1	94,7
Kwota wypłat w tys. zł	7 355,4	7 105,6	7 021,2	95,5	98,8
RENTY RODZINNE					
Liczba osób ^{b)}	111 029	113 408	114 024	102,7	100,5
Kwota wypłat w tys. zł	14 016,9	15 242,5	15 509,8	110,7	101,8

^{a)} Wypłacone na podstawie art. 56, 63, 73 i 180 ustawy o emeryturach i rentach z FUS z dnia 17.12.1998 r. (tekst jednolity Dz. U. z 2009 r., Nr 153, poz. 1227 z późn. zm.).

^{b)} Przeciętna miesięczna.

**TABLICA 3.(12). WNIOSKI O PRYZNANIE EMERYTUR I RENT WEDŁUG
RODZAJÓW ŚWIADCZEŃ W I KWARTALE 2013 R.**

Wyszczególnienie	Pozostałe z poprzedniego okresu	Zarejestrowane	Załatwione		Pozostałe do załatwienia
			Razem	w tym po terminie ustawowym	
OGÓŁEM	4 993	16 468	16 299	–	5 162
Emerytury	1 402	8 553	8 777	–	1 178
w tym wcześniejsze	1 089	4 624	4 886	–	827
Renty z tytułu niezdolności do pracy	3 173	6 088	5 787	–	3 474
Renty rodzinne	243	1 451	1 395	–	299
Renty z tytułu niezdolności do pracy wypadkowe	175	372	336	–	211
Emerytury i renty z art. 9 ustawy z dnia 24.02.1990r.	–	4	4	–	–

III. EMERYTURY I RENTY REALIZOWANE PRZEZ KASĘ ROLNICZEGO UBEZPIECZENIA SPOŁECZNEGO

**TABLICA 4.(13). DECYZJE I UMORZENIA W SPRAWACH O EMERYTURY I RENTY
WEDŁUG RODZAJÓW ŚWIADCZEŃ W I KWARTALE 2013 R.**

Wyszczególnienie	Decyzje i umorzenia ogółem	Decyzje			Wnioski umorzone	
		Razem	Przyznające świadczenia	Odmowne		
	w liczbach bezwzględnych				w % ogółu wydanych decyzji	w liczbach bezwzględnych
OGÓŁEM	16 299	16 191	12 234	3 957	24,4	108
Emerytury	8 777	8 761	7 329	1 432	16,4	16
w tym wcześniejsze	4 886	4 880	3 786	1 094	22,4	6
Renty z tytułu niezdolności do pracy	5 787	5 717	3 439	2 278	39,8	70
Renty rodzinne	1 395	1 378	1 292	86	6,2	17
Renty z tytułu niezdolności do pracy wypadkowe	336	331	170	161	48,6	5
Emerytury i renty z art. 9 ustawy z dnia 24.02.1990 r.	4	4	4	-	0,0	-

TABLICA 5.(14). DECYZJE I UMORZENIA W SPRAWACH O EMERYTURY I RENTY W I KWARTALE 2013 R.

Wyszczególnienie	Decyzje i umorzenia ogółem	Decyzje			Wnioski umorzone	
		Razem	Przyznające świadczenia	Odmowne		
	w liczbach bezwzględnych				w % ogółu wydanych decyzji	w liczbach bezwzględnych
OGÓŁEM	16 299	16 191	12 234	3 957	24,4	108
dolnośląskie	600	597	442	155	26,0	3
kujawsko-pomorskie	1 093	1 090	824	266	24,4	3
lubelskie	2 294	2 282	1 612	670	29,4	12
lubuskie	168	165	118	47	28,5	3
łódzkie	1 326	1 323	993	330	24,9	3
małopolskie	1 434	1 427	1 161	266	18,6	7
mazowieckie	2 371	2 360	1 859	501	21,2	11
opolskie	336	333	238	95	28,5	3
podkarpackie	896	870	661	209	24,0	26
podlaskie	1 198	1 195	823	372	31,1	3
pomorskie	556	550	458	92	16,7	6
śląskie	471	469	327	142	30,3	2
świętokrzyskie	1 032	1 028	751	277	26,9	4
warmińsko-mazurskie	600	593	453	140	23,6	7
wielkopolskie	1 563	1 554	1 233	321	20,7	9
zachodniopomorskie	361	355	281	74	20,8	6

III. EMERYTURY I RENTY REALIZOWANE PRZEZ KASĘ ROLNICZEGO UBEZPIECZENIA SPOŁECZNEGO

TABLICA 6.(15). WNIOSKI O PRYZNANIE EMERYTUR I RENT ROLNICZYCH ROZPATRYWANE Z ZASTOSOWANIEM PRZEPISÓW WSPÓLNOTOWYCH UE W I KWARTALE 2013 R.

Wyszczególnienie	Liczba spraw pozostałych do załatwienia z poprzedniego okresu sprawozdawczego	Wpływ wniosków w okresie sprawozdawczym	Liczba wniosków przekazanych do instytucji zagranicznych	Liczba spraw załatwionych	Liczba spraw, w których trwa postępowanie międzynarodowe
OGÓŁEM	469	303	103	291	481
Emerytury	165	123	28	121	167
w tym: emerytury wcześniejsze	64	23	5	39	48
Renty rolnicze z tytułu niezdolności do pracy	206	113	47	100	219
Renty rodzinne	98	64	28	68	94
Renty rolnicze wypadkowe	–	3	–	2	1

TABLICA 7.(16). DECYZJE W SPRAWACH WNIOSKÓW O EMERYTURY I RENTY ROLNICZE PODEJMOWANE Z ZASTOSOWANIEM PRZEPISÓW WSPÓLNOTOWYCH UE W I KWARTALE 2013 R.

Wyszczególnienie	Decyzje						
	Przyznające/przeliczające					Odmowne	Razem decyzje
	Tymczasowe	Ostateczne			Razem przyznające/przeliczające		
		Płatne pro rata temporis	Płatne na podstawie tylko polskich okresów ubezpieczenia	Razem ostateczne			
OGÓŁEM	42	84	58	142	184	107	291
Emerytury	6	43	31	74	80	41	121
w tym: emerytury wcześniejsze	4	13	8	21	25	14	39
Renty rolnicze z tytułu niezdolności do pracy	24	19	16	35	59	41	100
Renty rodzinne	11	22	10	32	43	25	68
Renty rolnicze wypadkowe	1	–	1	1	2	–	2

III. EMERYTURY I RENTY REALIZOWANE PRZEZ KASĘ ROLNICZEGO UBEZPIECZENIA SPOŁECZNEGO

TABLICA 8.(17). ŚWIADCZENIA EMERYTALNO-RENTOWE TRANSFEROWANE W I KWARTALE 2013 R. DO POSZCZEGÓLNYCH PAŃSTW EOG i SZWAJCARII ORAZ DO INNYCH PAŃSTW NA PODSTAWIE UMÓW DWUSTRONNYCH PRZEZ JEDNOSTKI ORGANIZACYJNE KRUS.

Wyszczególnienie	Razem emerytury i renty		Emerytury		Renty z tytułu niezdolności do pracy		w tym: renty wypadkowe		Renty rodzinne	
	Liczba osób ^{a)}	Kwota wypłat brutto w zł	Liczba osób ^{a)}	Kwota wypłat brutto w zł	Liczba osób ^{a)}	Kwota wypłat brutto w zł	Liczba osób ^{a)}	Kwota wypłat brutto w zł	Liczba osób ^{a)}	Kwota wypłat brutto w zł
OGÓLEM	2 470	4 555 994	2 064	3 855 525	172	332 264	1	3 207	233	368 204
w tym: świadczenia „zbiegowe” z tego:										
do państw EOG i Szwajcarii										
Austria	29	57 230	16	32 627	10	18 666	–	–	3	5 937
Belgia	6	11 508	3	8 295	–	–	–	–	3	3 213
Bułgaria	–	–	–	–	–	–	–	–	–	–
Cypr	–	–	–	–	–	–	–	–	–	–
Czechy	1	1 221	1	1 221	–	–	–	–	–	–
Dania	–	–	–	–	–	–	–	–	–	–
Estonia	–	–	–	–	–	–	–	–	–	–
Finlandia	–	–	–	–	–	–	–	–	–	–
Francja	12	47 958	11	46 208	1	1 750	–	–	–	–
Grecja	3	4 018	1	2 817	1	721	–	–	1	480
Hiszpania	4	14 486	1	7 346	2	6 581	–	–	1	559
Holandia	2	8 116	2	8 116	–	–	–	–	–	–
Irlandia	1	2 964	–	–	1	2 964	–	–	–	–
Islandia	–	–	–	–	–	–	–	–	–	–
Lichtenstein	–	–	–	–	–	–	–	–	–	–
Litwa	2	4 981	–	–	1	2 552	–	–	1	2 429
Luksemburg	–	–	–	–	–	–	–	–	–	–
Łotwa	–	–	–	–	–	–	–	–	–	–
Malta	–	–	–	–	–	–	–	–	–	–
Niemcy	2 277	4 034 568	1 914	3 427 558	145	270 205	1	3 207	217	336 805
Norwegia	2	4 361	–	–	1	2 417	–	–	1	1 944
Portugalia	–	–	–	–	–	–	–	–	–	–
Rumunia	–	–	–	–	–	–	–	–	–	–
Słowacja	1	2 635	–	–	–	–	–	–	1	2 635
Słowenia	–	–	–	–	–	–	–	–	–	–
Szwajcaria	–	–	–	–	–	–	–	–	–	–
Szwecja	5	6 018	3	5 152	2	866	–	–	–	–
Węgry	–	–	–	–	–	–	–	–	–	–
Wlk. Brytania	11	31 725	9	26 547	1	3 550	–	–	1	1 628
Włochy	7	21 050	4	11 021	2	5 339	–	–	1	4 690
do państw objętych umowami dwustronnymi										
Australia	33	75 530	29	61 785	4	13 744	–	–	–	–
Kanada	26	82 083	24	76 744	1	2 909	–	–	1	2 430
USA	48	145 542	46	140 088	–	–	–	–	2	5 454

^{a)} Przeciętna miesięczna.

IV. FUNDUSZ SKŁADKOWY

TABLICA 1.(18). ZASIŁKI I JEDNORAZOWE ODSZKODOWANIA POWYPADKOWE

Wyszczególnienie	2012		2013		
	I-III	X-XII	I-III	I-III	
				I-III 2012=100	X-XII 2012=100
ZASIŁKI CHOROBY					
Liczba dni	9 869 053	10 325 868	9 930 166	100,6	96,2
Kwota wypłat w tys. zł	98 710,4	103 283,6	99 343,2	100,6	96,2
Przeciętny zasiłek na 1 dzień w zł	10,00	10,00	10,00	100,0	100,0
ZASIŁKI MACIERZYŃSKIE					
Liczba świadczeń	7 583	8 204	7 122	93,9	86,8
Kwota wypłat w tys. zł	22 007,8	26 028,3	22 594,7	102,7	86,8
Przeciętne świadczenie w zł	2 902,26	3 172,64	3 172,52	109,3	100,0
JEDNORAZOWE ODSZKODOWANIA POWYPADKOWE					
Liczba świadczeń	4 351	4 207	4 120	94,7	97,9
Kwota wypłat w tys. zł	17 255,2	19 439,8	19 032,5	110,3	97,9
Przeciętne świadczenie w zł	3 965,80	4 620,82	4 619,54	116,5	100,0

TABLICA 2.(19). ZASIŁKI I JEDNORAZOWE ODSZKODOWANIA POWYPADKOWE W I KWARTALE 2013 R.

Wyszczególnienie	Zasiłki				Jednorazowe odszkodowania	
	chorobowe		macierzyńskie		Liczba świadczeń	Kwota wypłat w zł
	Liczba dni	Kwota wypłat w zł	Liczba świadczeń	Kwota wypłat w zł		
OGÓŁEM	9 930 166	99 343 195	7 122	22 594 693	4 120	19 032 523
dolnośląskie	288 728	2 887 280	222	704 510	151	567 600
kujawsko-pomorskie	559 551	5 595 510	351	1 104 317	280	1 164 550
lubelskie	1 548 838	15 490 199	966	3 065 093	553	2 546 400
lubuskie	71 788	717 880	73	231 553	39	237 200
łódzkie	918 989	9 189 889	436	1 382 421	307	1 540 606
małopolskie	1 142 512	11 463 923	977	3 126 911	344	1 594 125
mazowieckie	1 169 910	11 699 100	945	2 960 337	505	2 403 925
opolskie	123 509	1 235 079	165	529 268	50	299 000
podkarpackie	1 095 658	10 956 580	618	1 957 002	314	1 162 525
podlaskie	341 056	3 410 560	522	1 660 044	376	1 586 517
pomorskie	326 462	3 265 034	304	969 644	124	895 750
śląskie	240 649	2 406 930	199	631 374	92	579 150
świętokrzyskie	793 907	7 938 771	336	1 070 653	218	880 750
warmińsko-mazurskie	267 049	2 670 490	245	772 209	233	1 156 125
wielkopolskie	909 030	9 090 670	648	2 063 670	467	2 036 750
zachodniopomorskie	132 530	1 325 300	115	365 687	67	381 550

V. UBEZPIECZENIE SPOŁECZNE ROLNIKÓW

TABLICA 1.(20). LICZBA PŁATNIKÓW SKŁADEK WEDŁUG STANU NA 31 MARCA 2013 R.

Wyszczególnienie	Ogółem		Fundusz Składowy i Emerytalno-Rentowy		Fundusz Emerytalno-Rentowy			Fundusz Składowy	
	razem	w tym czynnych	razem	w tym czynnych	razem	w tym czynnych	w tym pobierających renty strukturalne ^{a)}	razem	w tym czynnych
OGÓŁEM	1 130 043	1 092 355	1 049 575	1 017 232	71 234	67 270	65 657	9 234	7 853
dolnośląskie	46 305	44 331	42 148	40 680	3 858	3 491	3 423	299	160
kujawsko-pomorskie	62 385	60 716	56 635	55 073	5 282	5 203	5 022	468	440
lubelskie	142 494	136 415	134 261	128 641	7 496	7 216	7 140	737	558
lubuskie	14 986	14 326	14 045	13 479	818	745	731	123	102
łódzkie	95 230	91 363	87 191	83 859	7 259	6 860	6 757	780	644
małopolskie	121 729	118 388	114 945	112 350	3 748	3 193	3 070	3 036	2 845
mazowieckie	160 548	154 834	147 303	142 529	12 291	11 588	11 239	954	717
opolskie	26 396	26 055	24 357	24 045	1 955	1 934	1 903	84	76
podkarpackie	84 759	82 422	80 646	78 643	3 530	3 259	3 188	583	520
podlaskie	71 566	70 023	65 992	64 598	5 319	5 191	5 067	255	234
pomorskie	35 293	34 337	33 028	32 220	2 106	1 985	1 914	159	132
śląskie	36 392	35 424	34 081	33 242	2 103	1 998	1 924	208	184
świętokrzyskie	67 119	64 068	62 177	59 470	4 624	4 334	4 299	318	264
warmińsko-mazurskie	37 267	35 901	34 569	33 367	2 505	2 373	2 266	193	161
wielkopolskie	101 431	99 138	94 201	92 216	6 399	6 180	6 067	831	742
zachodniopomorskie	26 143	24 614	23 996	22 820	1 941	1 720	1 647	206	74

^{a)} Renty strukturalne przyznaje i wypłaca Agencja Restrukturyzacji i Modernizacji Rolnictwa (zgodnie z ustawą z dnia 28 listopada 2003 r. o wspieraniu rozwoju obszarów wiejskich ze środków pochodzących z Sekcji Gwarancji Europejskiego Funduszu Orientacji i Gwarancji Rolnej (Dz. U. z 2003 r. Nr 229, poz. 2273 z późn. zm.).

TABLICA 2.(21). LICZBA UBEZPIECZONYCH W PODZIALE NA WOJEWÓDZTWA WEDŁUG STANU NA 31 MARCA 2013 R.

Wyszczególnienie	Ogółem	Fundusz Składowy i Emerytalno-Rentowy	w tym ubezpieczeni na wniosek	Fundusz Emerytalno-Rentowy (obowiązkowo)	Fundusz Emerytalno-Rentowy (na wniosek)	Fundusz Składowy (na wniosek)
OGÓŁEM	1 492 218	1 402 068	141 832	69 348	2 508	18 294
dolnośląskie	58 637	54 531	2 789	3 675	112	319
kujawsko-pomorskie	86 943	79 975	3 275	5 314	271	1 383
lubelskie	182 078	173 325	7 593	7 554	113	1 086
lubuskie	19 082	18 075	1 655	798	23	186
łódzkie	123 804	115 058	7 864	7 123	160	1 463
małopolskie	159 239	149 176	48 480	3 195	176	6 692
mazowieckie	210 490	196 632	12 692	11 771	571	1 516
opolskie	36 928	34 672	2 756	1 984	59	213
podkarpackie	103 408	99 221	16 020	3 342	111	734
podlaskie	102 373	96 257	6 424	5 255	168	693
pomorskie	49 958	47 395	5 101	2 066	109	388
śląskie	44 969	42 552	6 426	2 021	98	298
świętokrzyskie	83 942	78 892	7 425	4 537	47	466
warmińsko-mazurskie	51 587	48 510	1 764	2 436	164	477
wielkopolskie	145 861	136 963	10 185	6 494	173	2 231
zachodniopomorskie	32 919	30 834	1 383	1 783	153	149

V. UBEZPIECZENIE SPOŁECZNE ROLNIKÓW

TABLICA 3.(22). LICZBA UBEZPIECZONYCH WEDŁUG STANU NA 31 MARCA 2013 R.

Wyszczególnienie	Ogółem	Fundusz Składowy i Emerytalno-Rentowy	w tym ubezpieczeni na wniosek	Fundusz Emerytalno-Rentowy (obowiązkowo)	Fundusz Emerytalno-Rentowy (na wniosek)	Fundusz Składowy (na wniosek)
OGÓŁEM	1 492 218	1 402 068	141 832	69 348	2 508	18 294
w tym:						
rolników	922 726	852 027	93 845	59 493	1 415	9 791
domowników	153 644	148 534	20 695	–	73	5 037
współmałżonków	415 848	401 507	27 292	9 855	1 020	3 466

TABLICA 4.(23). LICZBA UBEZPIECZONYCH I PŁATNIKÓW SKŁADEK (stan na koniec okresu)

Wyszczególnienie	2012		2013		
	I-III	X-XII	I-III	I-III	
				I-III 2012=100	X-XII 2012=100
LICZBA PŁATNIKÓW					
OGÓŁEM	1 146 919	1 130 899	1 130 043	98,5	99,9
Fundusz Składowy	1 074 539	1 059 335	1 058 809	98,5	100,0
Fundusz Emerytalno-Rentowy	1 136 889	1 121 476	1 120 809	98,6	99,9
LICZBA UBEZPIECZONYCH					
OGÓŁEM	1 514 338	1 492 257	1 492 218	98,5	100,0
Fundusz Składowy	1 441 018	1 420 017	1 420 362	98,6	100,0
Fundusz Emerytalno-Rentowy	1 494 554	1 473 684	1 473 924	98,6	100,0

V. UBEZPIECZENIE SPOŁECZNE ROLNIKÓW

**TABLICA 5.(24). PRZYPIS I WPŁYW NALEŻNOŚCI (W ZŁOTYCH) Z TYTUŁU SKŁADEK
NA UBEZPIECZENIE SPOŁECZNE ROLNIKÓW W I KWARTALE 2013 R.**

Wyszczególnienie	Przypis			Wpływ			Wskaźnik ściągalności %
	Ogółem	Fundusz Składkowy	Fundusz Emerytalno- Rentowy	Ogółem	Fundusz Składkowy	Fundusz Emerytalno- Rentowy	
OGÓŁEM	574 590 679	182 064 744	392 525 935	592 256 303	186 979 744	405 276 559	103,1
dolnośląskie	23 572 630	7 027 134	16 545 496	23 892 519	7 093 250	16 799 269	101,4
kujawsko-pomorskie	33 477 237	10 314 842	23 162 395	34 852 283	10 705 041	24 147 243	104,1
lubelskie	71 230 976	22 816 494	48 414 482	74 447 087	23 688 932	50 758 155	104,5
lubuskie	7 794 273	2 348 589	5 445 684	8 073 327	2 421 664	5 651 663	103,6
łódzkie	47 739 618	15 097 395	32 642 223	49 559 112	15 622 728	33 936 384	103,8
małopolskie	58 139 512	19 552 036	38 587 476	58 395 206	19 585 869	38 809 337	100,4
mazowieckie	80 976 051	25 670 981	55 305 070	84 064 356	26 589 148	57 475 208	103,8
opolskie	14 049 390	4 286 111	9 763 279	14 356 141	4 368 451	9 987 689	102,2
podkarpackie	39 370 699	12 746 759	26 623 940	39 708 371	12 817 224	26 891 146	100,9
podlaskie	38 117 446	12 227 463	25 889 983	39 211 707	12 568 790	26 642 917	102,9
pomorskie	19 687 988	6 083 959	13 604 029	20 129 767	6 180 253	13 949 514	102,2
śląskie	17 381 376	5 427 087	11 954 289	17 469 213	5 448 492	12 020 722	100,5
świętokrzyskie	32 588 225	10 426 737	22 161 488	33 971 816	10 795 265	23 176 551	104,2
warmińsko-mazurskie	20 874 789	6 398 005	14 476 784	22 246 276	6 794 858	15 451 418	106,6
wielkopolskie	55 901 224	17 644 295	38 256 929	57 766 525	18 222 626	39 543 899	103,3
zachodniopomorskie	13 689 245	3 996 857	9 692 388	14 112 597	4 077 153	10 035 444	103,1

VI. UBEZPIECZENIA ZDROWOTNE

**TABLICA 1.(25). SKŁADKI NA UBEZPIECZENIE ZDROWOTNE PRZEKAZANE
DO NARODOWEGO FUNDUSZU ZDROWIA W I KWARTALE 2013 R. ^{a)}**

Wyszczególnienie	Kwota w złotych
OGÓŁEM	803 804 782
z tego:	
składka od emerytów i rencistów	328 934 747
składka za rolników i domowników	465 501 000
działy specjalne ^{b)}	9 369 035

^{a)} Dane w ujęciu kasowym.

^{b)} Dane w ujęciu memoriałowym.

VI. UBEZPIECZENIA ZDRWOTNE

TABLICA 2.(26). ROLNICY (WSPÓŁMAŁŻONKOWIE), DOMOWNICY, EMERYCI I RENCISCI PODLEGAJĄCY UBEZPIECZENIU ZDRWOTNEMU ORAZ CZŁONKOWIE ICH RODZIN – W MARCU 2013 R.

Wyszczególnienie	Ogółem	z tego							członkowie rodzin rolników i domowników ^{b)}	członkowie rodzin emerytów i rencistów ^{b)}	
		rolnicy prowadzący działalność rolniczą w gospodarstwach rolnych poniżej 6 ha przelicz. ^{a)}	domownicy rolników pracujący w gospodarstwach rolnych poniżej 6 ha przelicz. ^{a)}	rolnicy prowadzący działalność rolniczą w gospodarstwach rolnych 6 ha przelicz. i więcej	rolnicy prowadzący gospodarstwo rolne i dział specjalny produkcji rolnej	rolnicy prowadzący wyłącznie działy specjalne produkcji rolnej	domownicy rolników pracujący wyłącznie w działach specjalnych produkcji rolnej	emeryci i rencisci			
Ogółem	2 700 151	774 015	99 098	476 547	54 484	15 821	4 831	325	1 275 030	822 003	49 069
dolnośląskie	105 786	25 788	3 082	22 079	3 267	699	222	12	50 637	24 276	1 491
kujawsko-pomorskie	160 328	27 346	1 923	45 706	4 487	693	178	12	79 983	47 166	3 000
lubelskie	345 069	93 089	7 509	68 252	5 158	670	70	3	170 318	106 801	7 905
lubuskie	38 560	8 845	1 039	6 757	1 019	384	142	10	20 364	8 978	886
łódzkie	225 344	66 687	5 947	39 712	3 872	1 381	229	16	107 500	60 471	2 196
małopolskie	260 316	108 659	29 981	14 957	1 887	1 045	169	9	103 609	101 800	6 234
mazowieckie	393 593	110 422	8 506	72 094	5 655	2 531	529	23	193 833	115 804	6 591
opolskie	62 503	14 687	2 900	14 176	2 779	366	108	15	27 472	19 546	456
podkarpackie	182 159	78 616	9 735	9 969	1 162	449	59	6	82 163	57 298	3 136
podlaskie	189 935	50 477	5 381	36 114	4 982	421	78	7	92 475	60 916	3 508
pomorskie	87 659	23 767	3 948	16 633	2 498	651	244	20	39 898	30 493	2 154
śląskie	85 172	27 024	3 821	8 721	1 337	1 358	685	53	42 173	21 030	840
świętokrzyskie	150 735	50 779	4 459	23 479	1 630	313	66	4	70 005	45 037	1 876
warmińsko-mazurskie	95 848	16 854	1 347	26 481	3 247	732	185	6	46 996	27 569	3 230
wielkopolskie	256 917	57 589	8 422	57 280	9 771	3 697	1 667	116	118 375	78 587	4 386
zachodniopomorskie	60 227	13 386	1 098	14 137	1 733	431	200	13	29 229	16 231	1 180

^{a)} Za rolników i domowników prowadzących działalność rolniczą w gospodarstwach rolnych poniżej 6 ha przeliczeniowych składka na ubezpieczenie zdrowotne finansowana jest z dotacji budżetowej.

^{b)} Za członków rodzin rolników, domowników i świadczeniobiorców nie jest odprowadzana składka na ubezpieczenie zdrowotne.

VII. WYPADKI PRZY PRACY I CHOROBY ZAWODOWE ROLNIKÓW

TABLICA 1.(27). WYPADKI PRZY PRACY ROLNICZEJ I CHOROBY ZAWODOWE ROLNIKÓW
W I KWARTALE 2013 R.

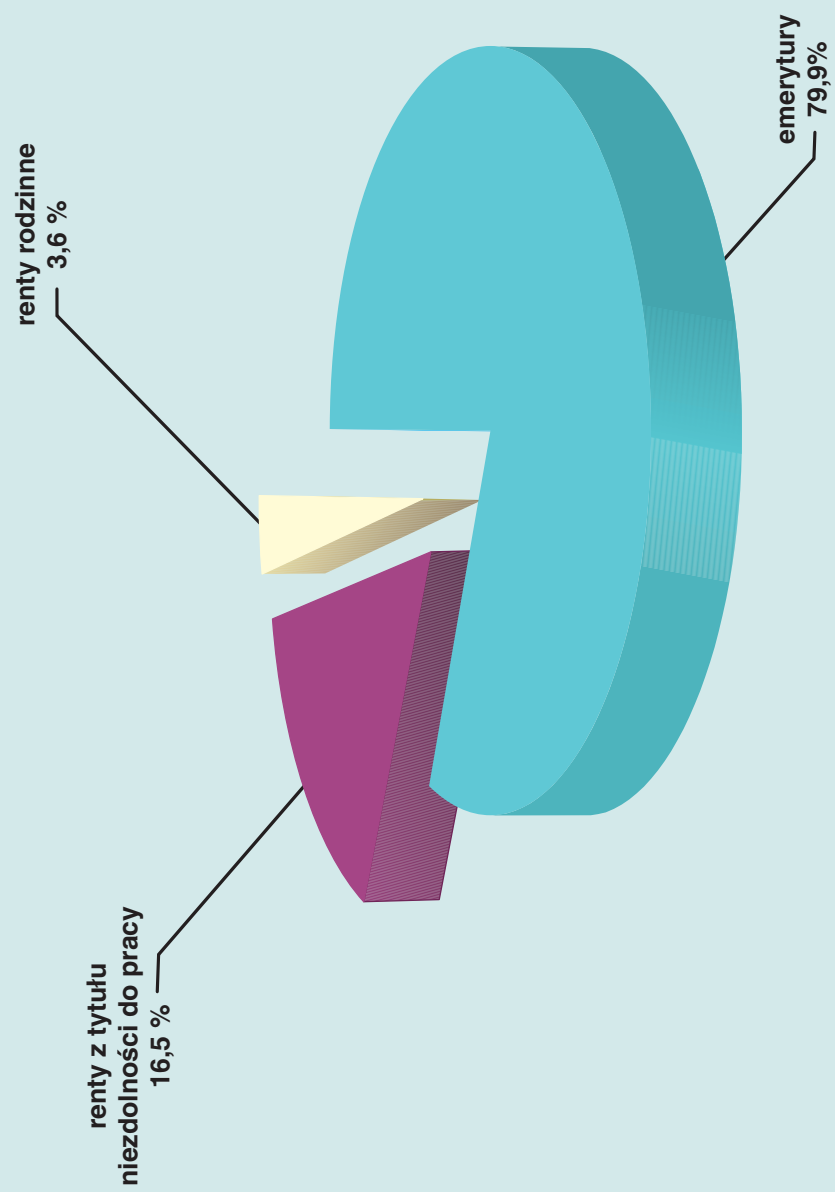
Wyszczególnienie	2012		2013		
	I-III	X-XII	I-III	I-III	
				I-III 2012=100	X-XII 2012=100
WYPADKI PRZY PRACY ROLNICZEJ					
Liczba zdarzeń zgłoszonych w okresie sprawozdawczym jako wypadki przy pracy rolniczej	5 899	5 589	5 753	97,5	102,9
Liczba zdarzeń uznanych za wypadki przy pracy rolniczej w okresie sprawozdawczym	6 104	5 358	5 813	95,2	108,5
Liczba decyzji przyznających świadczenia	4 497	3 953	4 317	96,0	109,2
w tym:					
śmiertelnych	25	30	22	88,0	73,3
Liczba decyzji odmawiających świadczenia	2 414	1 931	2 307	95,6	119,5
CHOROBY ZAWODOWE					
Liczba zgłoszonych wniosków o jednorazowe odszkodowanie	70	59	85	121,4	144,1
Liczba decyzji przyznających świadczenia	50	52	57	114,0	109,6
w tym:					
śmiertelnych	–	1	–	X	X
Liczba decyzji odmawiających świadczenia	22	15	26	118,2	173,3

VII. WYPADKI PRZY PRACY I CHOROBY ZAWODOWE ROLNIKÓW

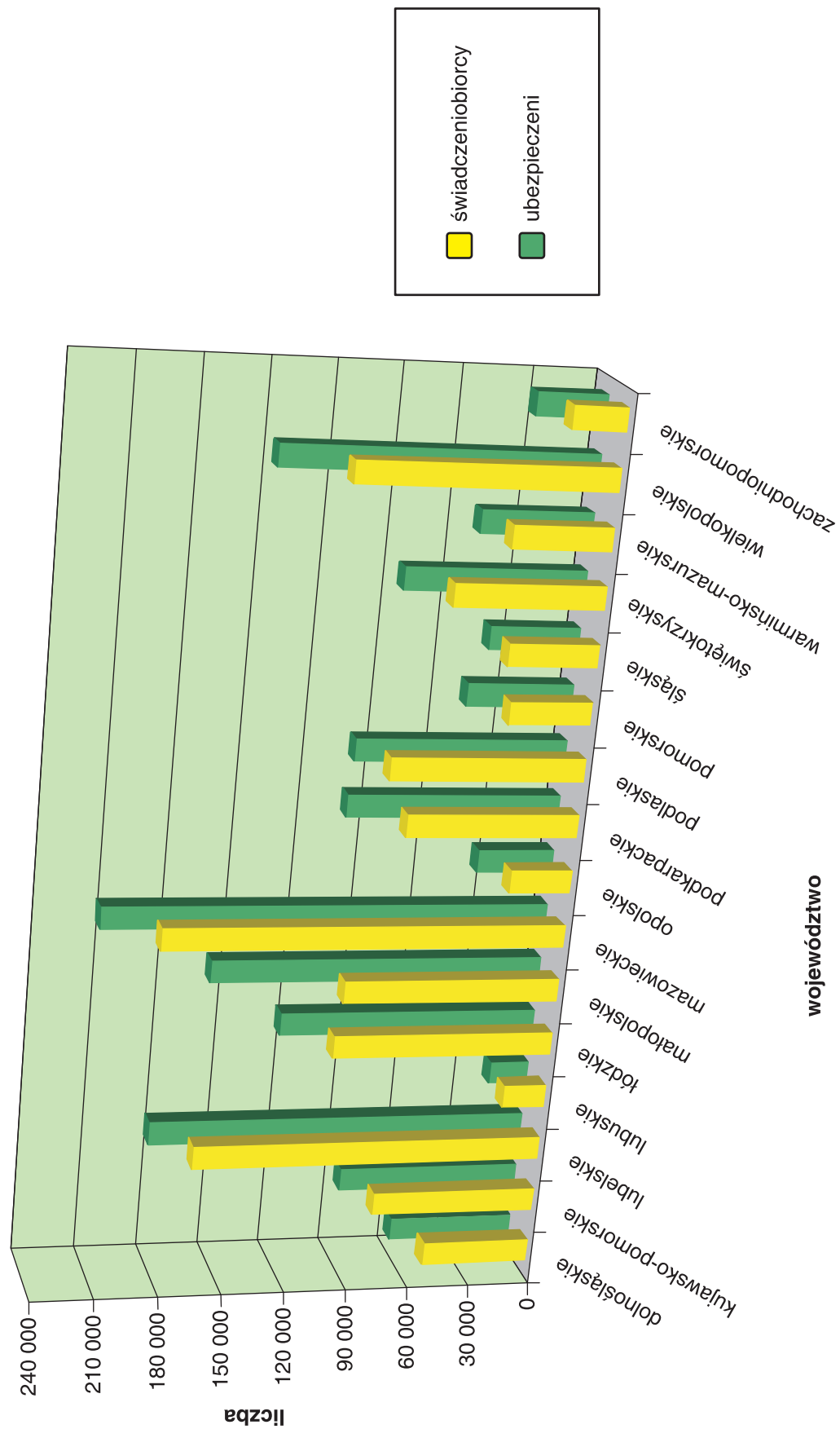
TABLICA 2.(28). WYPADKI I CHOROBY ZAWODOWE, Z TYTUŁU KTÓRYCH PRZYZNANO JEDNORAZOWE ODSZKODOWANIA W I KWARTALE 2013 R.

Wyszczególnienie	Liczba wypadków					Liczba wypadków ogółem według rodzajów zdarzeń				
	Ogółem	w tym śmiertelnych	na 1 000 ubezpieczonych (wg decyzji przyznających jednorazowe odszkodowania)	Upadek osób	Upadek przedmiotów	Pochwylenie, uderzenie przez części ruchome maszyn i urządzeń	Uderzenie, przygniecenie, pogryzienie przez zwierzęta	Pozostałe	Liczba chorób zawodowych	
OGÓŁEM	4 317	22	2,9	2 157	342	548	528	742	57	
dolnośląskie	148	0	2,5	77	18	20	7	26	3	
kujawsko-pomorskie	304	1	3,5	145	15	39	41	64	2	
lubelskie	553	2	3,0	287	52	68	46	100	5	
lubuskie	39	0	2,0	24	3	5	0	7	0	
łódzkie	372	2	3,0	186	44	44	43	55	1	
małopolskie	347	1	2,2	188	23	55	34	47	3	
mazowieckie	559	2	2,7	268	40	82	85	84	6	
opolskie	57	0	1,5	17	7	14	7	12	0	
podkarpackie	307	2	3,0	179	26	30	15	57	0	
podlaskie	372	1	3,6	147	25	42	76	82	18	
pomorskie	152	4	3,0	71	12	21	25	23	0	
śląskie	90	2	2,0	45	10	7	15	13	0	
świętokrzyskie	242	1	2,9	139	7	34	21	41	0	
warmińsko-mazurskie	226	4	4,4	108	19	22	36	41	14	
wielkopolskie	482	0	3,3	241	40	51	72	78	5	
zachodniopomorskie	67	0	2,0	35	1	14	5	12	0	

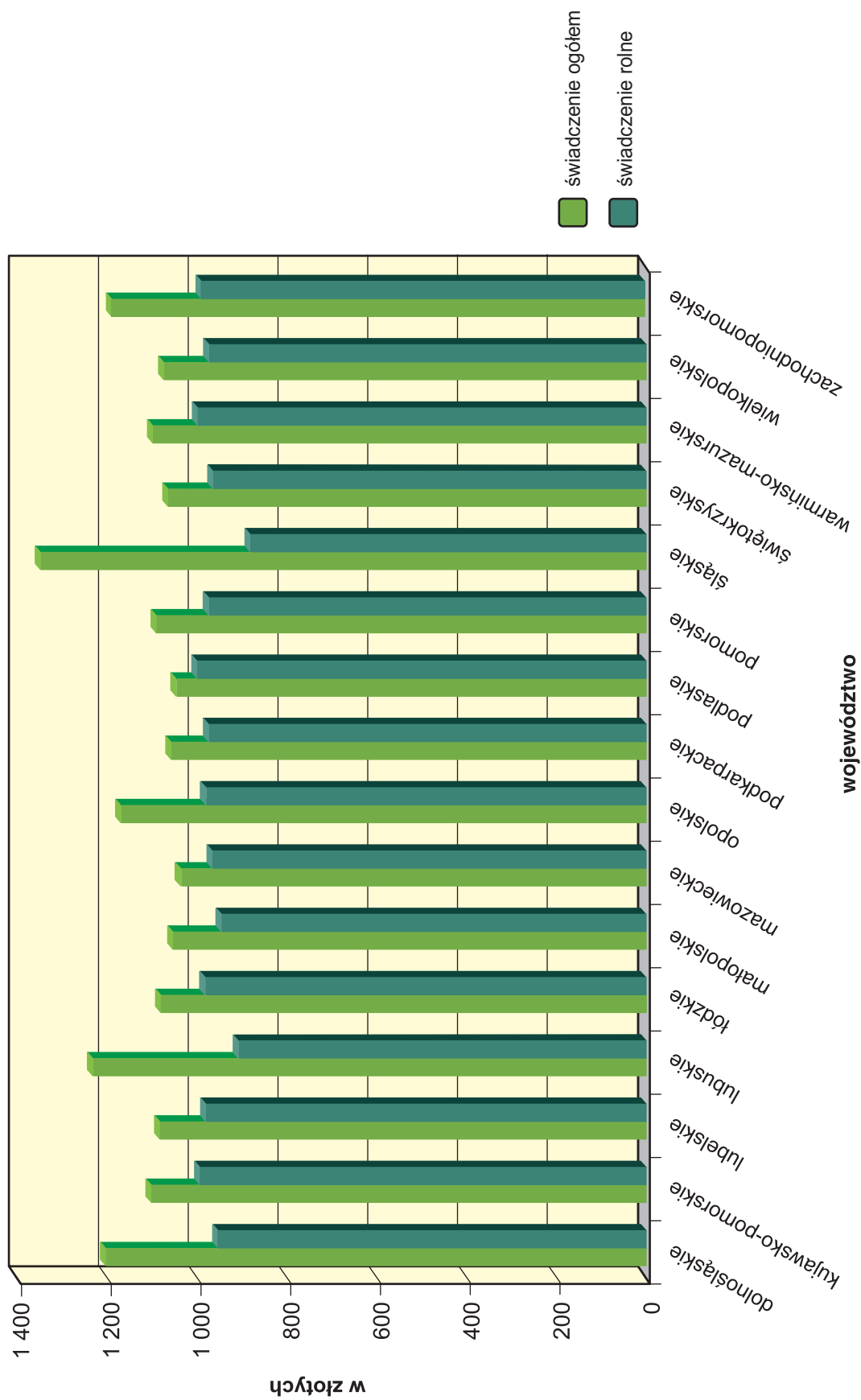
STRUKTURA WYDATKÓW NA ŚWIADCZENIA FINANSOWANE Z FUNDUSZU EMERYTALNO-RENTOWEGO W I KWARTALE 2013 R.



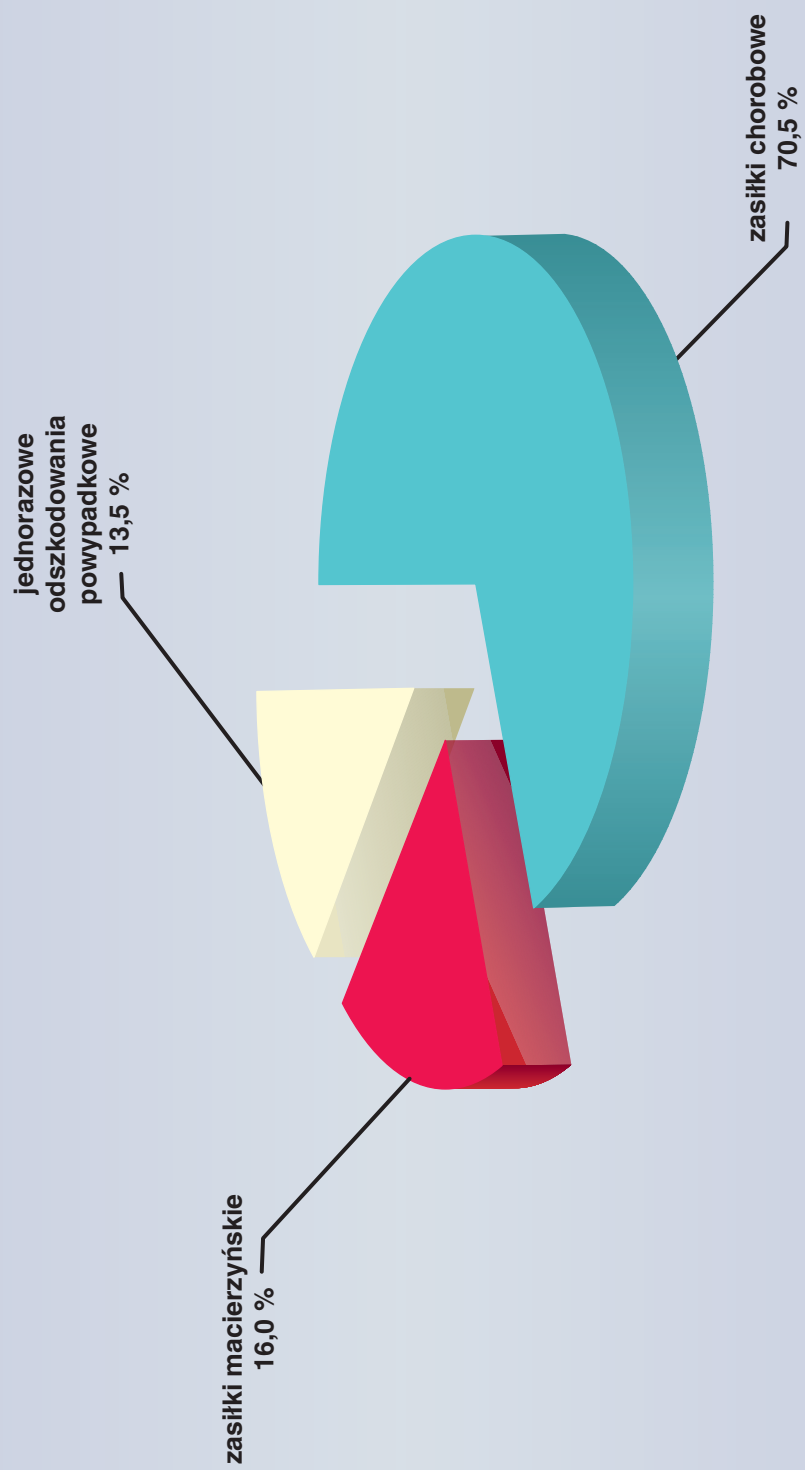
LICZBA ŚWIADCZENIOBIORCÓW NA TLE UBEZPIECZONYCH W I KWARTALE 2013 R.



PRZECIĘTNE ŚWIADCZENIA EMERYTALNO-RENTOWE WYPŁACONE PRZEZ KRUS W I KWARTALE 2013 R.



STRUKTURA WYDATKÓW NA ŚWIADCZENIA FINANSOWANE Z FUNDUSZU SKŁADKOWEGO W I KWARTALE 2013 R.



WYPADKI PRZY PRACY ROLNICZEJ W I KWARTALE 2013 R.

