



ZINTEGROWANY SYSTEM ROLNICZEJ INFORMACJI RYNKOWEJ

RYNEK OWOCÓW I WARZYW ŚWIEŻYCH

NR 32/2024

16.08.2024 r.

Notowania za okres: 05.08 - 14.08.2024 r.

Biuletyn tygodniowy.

Informacje zamieszczane w niniejszym biuletynie przekazywane są przez podmioty włączone do Zintegrowanego Systemu Rolniczej Informacji Rynkowej (ZSRIR).

Podstawy prawne:

- ustawa z dnia 30 marca 2001 r. o rolniczych badaniach rynkowych (Dz.U. 2015, poz. 1160 – tekst jednolity);
- rozporządzenie Ministra Rolnictwa i Rozwoju Wsi z dnia 8 marca 2021 r. w sprawie zbieranych danych rynkowych (Dz. U. z 2021 r., poz. 589).

Spis treści

1. Ceny skupu – Instytut Ekonomiki Rolnictwa i Gospodarki Żywnościowej	3
1.1. Ceny skupu netto w zakładach przetwórczych i chłodniach (zł/kg)	3
2. Średnie tygodniowe ceny producenta – Krajowa Rada Izb Rolniczych	6
3. Rynek hurtowy	7
3.1. Cena warzyw na rynkach hurtowych	6
3.2. Cena owoców na rynkach hurtowych	8
3.3. Zmiana cen hurtowych dla wybranego asortymentu owoców i warzyw	9
4. Ceny jabłek – organizacje producentów	10
4.1. Ceny jabłek w skupie	
4.2. Ceny jabłek w sprzedaży	
5. Średnie ceny zakupu owoców i warzyw płacone przez sieci handlowe	11
6. Wykresy – średnie ceny na rynkach hurtowych 2023/2024r.	12
7. Wykres – średnie ceny jabłek w Polsce w 2022/23/24 r.	13

Dodatkowe informacje.

1. Informacje dot. cen skupu dostarczane są przez IERiGŻ Zakład Ekonomiki Gospodarstw Rolnych i Ogrodniczych

2. Informacje dot. cen producenta dostarczane są przez KRIR MRiRW

3. Informacje dot. cen hurtowych dostarczone są przez przedstawicieli niżej wymienionych rynków hurtowych i ośrodków doradztwa rolniczego.

Warszawski Rolno-Spożywczy Rynek Hurtowy S.A. – **Bronisze** – www.bronisze.com.pl; Giełda - Białystok Podlaskie Centrum Rolno Towarowe S.A. - <https://www.podlaskiecentrum.pl/>; Lubelski Rynek Hurtowy S.A. – **Lublin** – www.elizowka.pl, Wielkopolska Gildia Rolno-Ogrodnicza S.A. – **Poznań** – www.wgro.com.pl; Podkarpackie Centrum Hurtowe Agrohurt S.A. – **Rzeszów** – www.mgrt.rzeszow.pl; Zachodniopomorskie Centrum Hurtowe **Rolhurt**- www.rolhurt.pl, **Mewał Bydgoszcz** - www.targowisko.mewat.pl, **Rolno-spożywczy rynek hurtowy**- <http://www.targpiast.com.pl/>, Łódzki Rynek Hurtowy ZIAZDOWA S.A. <https://zjazdowa.com.pl/>, Radomska Giełda Rolna - <https://rsrh-radom.pl/>, Targowisko Miejskie Sandomierz - <http://targowiskasandomierz.pl/>, Kompleks Handlowy RYBITWY - <https://khrybitwy.pl/>.

4. Informacje dot. cen targowiskowych ziemniaków i cebuli dostarczone są przez pracowników ośrodków doradztwa rolniczego.

1. Ceny skupu – Instytut Ekonomiki Rolnictwa i Gospodarki Żywnościowej

1.1. Ceny skupu netto w zakładach przetwórczych i chłodniach (zł/kg)

Ceny skupu netto w zakładach przetwórczych i chłodniach zbierane 5-6 VIII 2024 r. (zł/kg)

Województwa	Cebula biała obrana	Rabarbar	Fasola szparagowa żółta	Cukinia na kostkę
kujawsko-pomor.		6,50zł-7,00zł		
kujawsko-pomor.	1,35zł		1,10zł/k//zielona	
kujawsko-pomor.	1,30zł-1,35zł			0,65zł
kujawsko-pomor.		6,50zł-7,00zł		
lubelskie			1,10zł-1,15zł	0,60-0,65zł
lubelskie	1,25/k			
lubelskie				
lubelskie				
lubuskie				
łódzkie		6,50zł-7,00zł		
łódzkie				
małopolskie				
mazowieckie	1,30zł			
mazowieckie			1,10zł-1,20zł/żółta	
podkarpackie				0,65zł-0,68zł
podkarpackie				
podlaskie				
podlaskie				
śląskie				
świętokrzyskie				
wielkopolskie				
wielkopolskie				
zachodnio-pomor.				
średnio	1,25-1,30zł-1,35zł	6,50zł-7,00zł	1,10zł-1,20zł	0,60-0,65zł-0,68zł
tydzień temu	1,20zł-1,30zł	6,00zł-7,00zł	1,05-1,10zł-1,20zł	0,60-0,65zł-0,68zł
rok temu	1,95zł-2,20zł	5,50zł	1,20zł-1,30zł	0,55zł

Województwa	Borówka amerykańska	Aronia	Jeżyny	Maliny	Jabłko przemysłowe
kujawsko-pomor.					
kujawsko-pomor.					
kujawsko-pomor.					
kujawsko-pomor.					
lubelskie		1,10-1,20zł	6,50zł		
lubelskie	6,50-7,00zł	1,20zł-1,30zł			
lubelskie					1,00zł-1,05zł
lubelskie				8,00zł/II-8,50zł/I	
lubelskie				8,0/II-8,50zł/I	
lubuskie					
łódzkie		1,00-1,10zł			
łódzkie	7,00zł		6,50zł-7,00zł		
małopolskie	6,50-7,00zł				
mazowieckie					0,95-1,10zł
mazowieckie					
podkarpackie					
podkarpackie					
podlaskie					
podlaskie					
śląskie					
świętokrzyskie					
wielkopolskie					
wielkopolskie					
zachodnio-pomor.					
średnio	6,50-7,00zł	1,00-1,30zł	6,50zł-7,00zł	8,00zł/I-8,50zł/I	0,95-1,00zł-1,10zł
tydzień temu	6,50zł-7,00zł	0,90-1,00zł	6,00-6,50zł-7,00zł	9,00/II-9,50/I-9,50zł/II-10,00zł/I	1,00zł-1,10zł
rok temu	5,50-6,00zł	0,90-1,10zł	2,50zł	4,800zł/II-4,90zł/I	0,85-0,90zł

I/z/ cena loco zakład, k/kontraktacja,kl.I/klasa I, kl.II/klasa II,extra/klasa ekstra,m/"mokry" przemysł,s/"suchy" przemysł,W/Węgielka

1.2. Ceny skupu warzyw i owoców w spółdzielniach ogrodniczych (zł/kg)

Województwo	Buraki ćwikłowe	Cebula	Kapusta biała wczesna zł/szt.	Kiszona kapusta	Ogórki kiszone	Kalafioły (zł/szt.)	Fasola szp.	Kalarepa (zł/szt.)
lubelskie				4,89				
lubelskie	1,15		2,90-3,80		8,56	3,90-4,60	4,50-5,90	1,60-1,80
łódzkie		1,20		4,92				
łódzkie	1,25		3,20-4,60		7,95	3,60-4,40	4,70-5,60	1,55-1,90
małopol.	1,26			4,70	8,10			
małopol.		1,25		4,90	8,70	3,70-4,60	4,80-5,90	
małopol.	1,20	1,25	3,10-3,50	4,80				
małopol.	1,24	1,20			8,15	3,90-4,40	4,75-5,70	1,70-1,98
mazowiec.	1,30	1,25		4,87				
podkarp.	1,30		3,20-4,80		8,90	4,10-4,60	4,60-5,80	
podkarp.	1,27	1,25			8,10			1,70-2,40
Cena średnia	1,25	1,23	2,90-4,80	4,85	8,35	3,60-4,60	4,50-5,90	1,55-2,40
dwa tygodnie temu	1,22	1,21	2,80-4,90	4,84	8,29	3,50-4,50	4,20-5,80	1,45-2,10
rok temu	1,64	2,65	3,40 zł./szt.	4,16	6,23	4,78-5,10	6,05-6,45	1,10-1,38

Województwo	Marchew (myta)	Pieczarki	Pietruszka	Pory	Selery	Rzodkiewka (zł/pęczek)	Pomidory	Ogórki
lubelskie	1,95-3,25	6,90-8,60	7,80	7,20	4,80	1,70-2,50	1,80-2,60	1,60-2,80
małopol.	2,10-3,30	6,50-8,60	7,70	7,10	4,85	1,80-2,80	1,50-2,90	1,65-2,90
małopol.			7,80	7,30				
mazowiec.		5,50-8,10	7,90	6,80	4,80			1,90-3,10
mazowiec.	2,50-2,90	4,80-6,20	8,10	7,10	4,65	1,75-2,80	1,85-2,90	1,90-2,90
podkarp.	2,60-3,80	6,70-8,60	8,50		4,85	1,75-2,90	1,60-2,70	
podkarp.	2,50-3,60		7,90	6,80	4,60			1,80-3,50
Cena średnia	1,95-3,80	4,80-8,60	7,96	7,05	4,76	1,70-2,90	1,50-2,90	1,60-3,50
dwa tygodnie temu	1,80-3,20	4,80-7,80	7,61	6,82	4,71	1,60-2,70	1,60-2,60	1,75-2,80
rok temu	2,40-2,65	6,98-7,80	4,45-4,98	4,52-4,97	4,12-4,45	1,48-1,67	3,15-3,34	2,24-2,51

Województwo	Jabłka odm.wczesnych	Jabłka przemysłowe	Borówki wysokie	Maliny
lubelskie		1,00-1,15	12,50-15,00	19,60-26,50
łódzkie	2,50-3,80		13,56-14,80	19,25-27,00
łódzkie				
łódzkie		0,90-1,15		
małopolskie	2,45-3,90			
małopolskie	3,80-4,10		11,25-14,60	
małopolskie				
małopolskie		1,00-1,10		
małopolskie				
mazowiec.	2,40-3,80		13,60-15,40	19,60-28,00
mazowiec.				18,76-26,50
podkarp.				
podkarp.			11,50-18,90	
Cena średnia	2,40-3,90	0,90-1,15	11,50-18,90	18,76-28,00
dwa tygodnie temu	2,70-5,40	0,95-1,20	8,50-15,00	17,80-26,50
rok temu	1,20-2,56	0,38-0,47	6,25-6,78	13,56-15,27

s/"suchy" przemysł, */jabłka w kal. 65+ i do średniej nie wliczana jest odmiana Antonówka

2. Średnie tygodniowe ceny producenta – Krajowa Rada Izb Rolniczych

Województwo/Towar	Mazowieckie			Świętokrzyskie			Wielkopolskie		
	05.08 - 11.08.2024r. cena w zł/kg (szt*)	29.07 - 04.08.2024r. cena w zł/kg (szt*)	tygodniowa zmiana ceny w %	05.08 - 11.08.2024r. cena w zł/kg (szt*)	22.07 - 28.07.2024r. cena w zł/kg (szt*)	tygodniowa zmiana ceny w %	05.08 - 11.08.2024r. cena w zł/kg (szt*)	22.07 - 28.07.2024r. cena w zł/kg (szt*)	tygodniowa zmiana ceny w %
Jabłka (op.5-20 kg) Golden delicious (70/80mm)	--	--	--	--	--	--	--	--	--
Jabłka (op.5-20 kg) Jonagold+Jonagored (70/80mm)	--	--	--	--	--	--	--	--	--
Jabłka (op.5-20 kg) Idared (70/80mm)	--	--	--	--	--	--	--	--	--
Jabłka (op.5-20 kg) Champion (70/80mm)	--	--	--	--	--	--	--	--	--
Jabłka (op.5-20 kg) Boskoop (70/80mm)	--	--	--	--	--	--	--	--	--
Jabłka (op.5-20 kg) Gala (65/70mm)	--	--	--	--	--	--	--	--	--
Gruszki (op.5-20 kg) Lukaszówka (65/70 mm)	--	--	--	5,00	5,00	0,0	--	--	--
Cebula żółta 40-80 mm; op.5-25 kg	--	--	--	--	--	--	--	--	--
Cebula biała 40-80 mm op.5-25 kg	1,20	1,20	0,0	2,30	2,45	-6,1	1,30	1,80	-27,8
Marchew wszystkie odmiany pakowane luzem	1,55	1,55	0,0	1,70	3,00	-43,3	2,00	2,00	0,0
Pietruszka korzeń op. 10 kg	--	--	--	7,75	9,00	-13,9	6,50	7,00	-7,1
Pomidory, typ okrągły; op. 5-6 kg	--	--	--	4,00	4,00	0,0	3,21	3,50	-8,4
Ogórki, typ gładkie; op. 5-6 kg	--	--	--	--	--	--	4,99	5,00	-0,2
Seler	--	--	--	4,50	6,25	-28,0	4,00	7,00	-42,9
Sałata masłowa za główkę	--	--	--	2,50	2,25	11,1	--	--	--
Szparagi biało/fioletowe >16mm	--	--	--	--	--	--	--	--	--
Burak ćwikłowy op. 10-15 kg	--	--	--	1,20	1,25	-4,0	1,20	--	--
Kalafior 12-20 cm	--	--	--	--	--	--	4,00	--	--
Kapusta biała zł/kg	--	--	--	--	--	--	1,10	--	--
Rzodkiewka za pęczek 1 szt	--	--	--	--	--	--	--	--	--
Ziemniaki (op. 15 kg)	--	--	--	1,50	1,50	0,0	--	--	--
Pieczarki 30-65 mm	--	--	--	9,50	9,50	0,0	8,00	10,00	-20,0

Wykorzystanie możliwe wyłącznie z dokładnym podaniem źródła.

3. Rynek hurtowy

3.1. Ceny warzyw na rynkach hurtowych

Ceny **WARZYW** na rynkach hurtowych w dniach: 09-14.08.2024r.

Miejscowość		Bronisze		Kalisz		Łódź		Poznań		Rzeszów		Wrocław	
Data notowania		2024-08-14		2024-08-14		2024-08-14		2024-08-13		2024-08-09		2024-08-12	
Warzywa		Max	Min	Max	Min	Max	Min	Max	Min	Max	Min	Max	Min
KRAJOWE													
Buraki ćwikłowe	kg	1,10	1,40	1,00	1,20	1,00	1,20	2,40	3,00	1,60	2,00	1,50	2,50
Cebula biała	kg	1,15	1,40	3,00	3,00	2,40	4,40	1,80	2,50	2,00	3,00	2,00	2,50
Kalafior	szt.	7,50	9,50	5,00	7,00	4,00	8,00	6,50	7,00	7,00	8,00	5,00	7,00
Kapusta biała	kg	1,25	1,75	1,00	1,40	1,00	1,50					2,20	2,50
	szt.	4,85	6,00	3,00	4,00	2,00	6,00	4,00	5,00	5,00	6,00	5,00	6,00
Marchew	kg	1,30	1,90	1,80	2,40	1,00	2,00	2,30	2,80	2,50	3,00	2,00	2,50
Ogórki gruntowe	kg	5,00	9,50	4,50	5,00			8,40	9,00	5,00	8,00	7,00	10,00
Ogórki szklarniowe	kg	7,50	9,50	8,00	8,00	6,00	9,00	9,00	9,60	6,00	7,00	4,50	6,50
Papryka czerwona	kg	4,00	5,50	5,00	5,00	3,00	6,00	8,00	9,00	9,00	10,00	7,00	6,00
Papryka zielona	kg	4,75	5,50	4,00	4,00	2,00	5,00					5,00	6,00
Papryka żółta	kg	4,00	5,50	5,00	5,00							5,50	7,00
Pietruszka	kg	4,50	6,00	6,00	7,00	5,00	8,00	9,00	10,00	10,00	12,00	8,00	11,00
Pomidory	kg	4,00	5,50	4,17	4,17	3,33	5,83	4,33	5,00	4,50	6,00	3,00	4,00
Pomidory gruntowe	kg	1,50	2,50	2,00	2,50	2,22	3,89	3,50	4,00			2,50	3,50
Pomidory malinowe	kg	4,00	5,50	3,33	4,17	3,33	5,83	4,67	5,00	5,00	6,00	3,00	4,00
Pory	szt.	2,00	3,00	2,50	2,50	2,00	3,50	3,00	3,00	4,00	5,00	2,00	3,00
Rzodkiewka	peczek	1,20	2,00	2,00	2,00	1,20	2,40	1,80	2,00	1,80	2,50	1,80	2,50
Sałata	szt.	3,00	3,50	2,50	2,50	2,00	4,00	3,00	3,50	2,50	3,00	2,50	3,50
Selery	kg	4,50	5,50	4,00	5,00	3,00	6,00	5,40	6,00	7,00	8,00	5,00	6,00
Ziemniaki	kg	1,07	1,85	0,67	1,00					1,70	2,00	1,20	1,50
Ziemniaki młode	kg					0,67	1,33	2,00	2,33			1,00	1,50
Boczniki	kg	13,50	20,00					27,50	30,00			27,50	32,50
Pieczarki	kg	9,00	12,00	9,00	9,00	9,33	10,67	11,00	12,00	11,00	12,00	8,00	10,00

Wykorzystanie możliwe wyłącznie z dokładnym podaniem źródła.

3.2. Cena owoców na rynkach hurtowych

Ceny **OWOCÓW** na rynkach hurtowych w dniach: **09-14.08.2024r.**

Miejscowość			Bronisze		Kalisz		Łódź		Poznań		Rzeszów		Wrocław	
Data notowania			2024-08-14		2024-08-14		2024-08-14		2024-08-13		2024-08-09		2024-08-12	
Owoce	Odm.	Jedn.	Min	Max	Min	Max	Min	Max	Min	Max	Min	Max	Min	Max
KRAJOWE														
Brzoskwinie		kg	4,00	7,00	4,00	5,00	2,00	8,00	6,40	9,00			9,00	12,00
Czereśnie		kg					14,00	22,00			20,00	25,00		
Gruszki		kg	3,00	4,00	4,00	4,00	3,50	6,00	6,00	6,00			6,00	7,50
Jabłka														
	Antonówki	kg	2,65	3,00	3,00	1,33			6,00	6,00				
	Celesta	kg	2,86	3,35	3,00	3,33			4,67	6,00				
	Delikates	kg			3,33	3,33			4,67	6,00				
	Papierówki	kg	2,00	3,00			2,67	4,67						
	Paulared	kg	2,50	3,25	3,00	3,33			4,67	6,00				
	Piros	kg	2,00	3,00	3,00	3,33	2,33	4,33	6,67	6,67				
Maliny		kg	13,00	20,00	24,00	28,00	12,00	18,00	32,00	38,00	20,00	25,00	34,00	36,00
Morele		kg	7,00	13,00					9,00	10,00			8,00	11,00
Nektarynki		kg			5,00	5,00							6,50	10,00
Porzeczki czerwone		kg					10,00	12,00	8,00	10,00			13,00	16,00
Śliwki		kg	2,50	4,00	4,00	4,00	4,00	8,00	5,00	10,00			4,00	6,00
Truskawki		kg	15,00	20,00	12,00	14,00	16,00	17,50	15,00	18,00	20,00	22,00		
Wiśnie		kg					8,00	10,00			10,00	11,00		
IMPORTOWANE														
Ananasy		szt.	4,50	6,00	5,00	15,00	6,00	10,00			5,50	6,00	9,00	11,00
Arbuzy		kg	1,80	4,50	1,70	4,50	3,00	4,50	2,50	4,50	3,00	3,50	2,50	4,50
Banany		kg	5,00	6,00	5,28	5,56	4,72	6,11	4,72	6,67	4,17	5,00	5,00	6,00
Brzoskwinie		kg	4,50	7,00	4,00	7,00	10,00	12,00	7,00	7,50				
Cytryny		kg	5,75	6,75	10,00	10,00	6,67	7,33	6,80	8,50	6,00	7,00	6,00	7,00
Grejpfruty		kg	4,70	6,00	5,00	7,00	5,29	5,88	6,79	7,14	5,50	6,00	6,00	8,00
Gruszki		kg	5,75	6,75			7,50	7,92	6,50	9,00				
Mandarynki		kg	6,00	8,00	8,00	8,00	8,00	10,00	6,00	12,00	6,00	6,50	6,50	9,00
Morele		kg	7,00	13,00	10,00	12,00	11,00	13,00	9,00	11,00				
Nektarynki		kg	5,50	7,50	5,00	6,00			7,50	9,00	11,00	12,00		
Pomarańcze		kg	5,50	8,00			7,00	9,00	5,50	8,50	4,50	5,50	5,00	8,00
Śliwki		kg	4,00	7,50			9,00	10,00	7,00	11,50				
Winogrona		kg	4,00	11,00	10,00	12,00	11,00	13,00	11,11	16,67	13,00	14,00	16,00	18,00

Wykorzystanie możliwe wyłącznie z dokładnym podaniem źródła.

3.3. Zmiana cen hurtowych dla wybranego asortymentu owoców i warzyw

Produkt	Jedn.	Cena zł/jedn				Zmiany ceny (%)							
		2024-08-16		2024-08-08		w stosunku do poprzedniego notowania*)		2 tyg.		3 tyg.		4 tyg.	
		Min	Max	Min	Max	Min	Max	Min	Max	Min	Max	Min	Max
1	2	3	4	5	6	7	8	9	10	11	12	13	14
Warzywa krajowe													
Boczniki	kg	22,83	27,50	22,13	25,63	3,2	7,3	3,2	7,3	3,2	7,3	11,4	10,0
Buraki ćwikłowe	kg	1,43	1,88	1,26	1,83	13,5	3,2	32,3	28,4	32,3	22,8	55,0	34,5
Cebula biała	kg	2,06	2,80	2,01	2,76	2,6	1,6	11,7	17,2	11,7	13,9	27,1	5,3
Kalafior	szt.	5,83	7,75	5,71	7,00	2,1	10,7	12,9	19,2	12,9	13,4	21,5	23,8
Kapusta biała	kg	1,36	1,79	1,41	1,79	-3,5	0,0	-12,8	-7,7	-12,8	-2,1	-23,8	-27,4
Marchew	kg	1,82	2,43	1,58	2,20	15,3	10,6	23,2	15,9	23,2	4,7	29,8	2,5
Ogórki gruntowe	kg	5,98	8,30	6,28	8,90	-4,8	-6,7	-13,0	-2,4	-13,0	27,7	32,9	41,9
Ogórki szklarniowe	kg	6,83	8,27	5,36	6,63	27,6	24,7	52,4	37,8	52,4	50,3	61,9	61,1
Papryka czerwona	kg	6,00	6,92	6,29	7,79	-4,5	-11,2	1,4	-1,2	1,4	-21,7	-20,0	-20,5
Papryka zielona	kg	3,94	5,13	4,30	5,40	-8,4	-5,1	-5,1	-3,3	-5,1	-28,8	-9,1	-23,1
Papryka żółta	kg	4,83	5,83	4,88	7,38	-0,9	-20,9	-15,9	-24,7	-15,9	-45,1	-37,0	-35,2
Pietruszka	kg	7,08	9,00	8,00	9,43	-11,5	-4,5	-7,6	1,9	-7,6	-18,8	-13,6	-14,3
Pomidory	kg	3,89	5,08	3,77	4,98	3,0	2,2	4,5	10,9	4,5	3,4	-3,0	8,2
Pomidory gruntowe	kg	2,34	3,28	2,46	3,38	-4,5	-3,0	-24,6	-25,9	-24,6	-35,6	-47,7	-44,0
Pomidory malinowe	kg	3,89	5,08	3,64	4,76	6,8	6,8	19,1	13,0	19,1	-0,2	-2,1	4,5
Pory	szt.	2,58	3,33	3,25	3,75	-20,5	-11,1	-8,8	0,0	-8,8	-4,8	-13,9	-4,8
Rzodkiewka	peczek	1,63	2,23	1,69	2,20	-3,1	1,5	-2,0	3,1	-2,0	4,7	8,9	15,1
Salata	szt.	2,58	3,33	2,57	3,33	0,5	0,1	0,0	0,5	0,0	2,6	10,6	10,4
Selery	kg	4,82	6,08	5,27	6,21	-8,6	-2,1	-3,3	5,8	-3,3	0,3	-5,6	0,8
Ziemniaki	kg	1,16	1,59	1,18	1,52	-2,0	4,7	7,6	1,3	7,6	-22,8	-26,5	-18,8
Ziemniaki młode	kg	1,22	1,72	1,39	1,79	-12,3	-4,0	-11,1	-6,4	-11,1	-9,0	-13,7	0,3
Owoce krajowe													
Brzoskwinie	kg	5,08	8,20	5,23	8,33	-2,9	-1,6	-3,8	-0,8	-3,8	2,5	27,0	21,5
Czereśnie	kg	17,00	23,50	14,67	25,00	15,9	-6,0	30,8	11,9	30,8	16,0	21,4	6,8
Gruszki	kg	4,50	5,50	5,00	6,25	-10,0	-12,0	-7,7	-9,6	-7,7	-12,0	-1,1	-11,3
Czereśnie	kg	17,00	23,50	14,67	25,00	15,9	-6,0	30,8	11,9	30,8	16,0	21,4	6,8
Maliny	kg	20,20	25,80	20,00	28,17	1,0	-8,4	-23,5	-15,1	-23,5	-25,2	-12,2	-12,5
Morele	kg	8,00	11,33	9,67	10,67	-17,2	6,3	-9,1	-6,1	-9,1	0,7	-11,1	3,0
Nektarynki	kg	5,75	7,50	5,75	8,00	0,0	-6,3	-23,3	-11,8	-23,3	25,0	-4,2	20,0
Śliwki	kg	3,90	6,40	3,92	6,50	-0,4	-1,5	-4,5	-0,3	-4,5	-14,7	-4,9	-1,5
Truskawki	kg	15,60	18,30	14,75	18,00	5,8	1,7	9,1	-3,7	9,1	-9,4	12,2	0,5
Porzeczki czerwone	kg	10,33	12,67	7,80	10,60	32,5	19,5	47,6	35,7	47,6	26,7	43,5	29,3
Wiśnie	kg	9,00	10,50	12,33	14,00	-27,0	-25,0	-2,7	-12,5	-2,7	10,5	25,0	22,1
Jabłka:													
<i>Antonówki</i>	kg	3,88	3,44	3,88	4,15	0,1	-16,9	0,1	-16,9	0,1	-20,5	-2,9	-13,9
<i>Celesta</i>	kg	3,51	4,23	4,00	4,88	-12,3	-13,4	5,3	26,8	5,3			
<i>Early Geneva</i>	kg	3,33	4,67	3,33	4,67	0,0	0,0	-18,9	-17,7	-18,9	-8,2	-9,1	8,2
<i>Ligol</i>	kg	1,67	4,00	1,67	4,00	0,0	0,0	-26,8	18,0	-26,8	4,3	-36,2	4,3
<i>Lobo</i>	kg	2,67	4,67	2,67	4,67	0,0	0,0	0,0	0,0	0,0	13,5	-20,0	13,5
<i>Papierówki</i>	kg	2,33	3,83	2,58	4,08	-9,7	-6,1	-38,5	-17,1	-38,5	-14,8	-39,5	-17,9
<i>Paulared</i>	kg	3,39	4,19	3,13	4,38	8,4	-4,1	-0,8	-4,5	-0,8	-8,5	-16,2	-7,1
<i>Piros</i>	kg	3,50	4,33	3,27	4,50	7,1	-3,7	-5,6	-7,8	-5,6	-15,6	-22,6	-17,6
Warzywa importowane													
Czosnek	kg	8,00	13,00	9,00	11,50	-11,1	13,0	-11,1	13,0	-55,6	-48,0	-38,5	-35,0
Owoce importowane													
Ananasy	szt.	6,00	9,60	6,00	9,17	0,0	4,7	-4,8	-2,0	7,1	-5,9	16,1	-7,1
Banany	kg	4,81	5,89	4,68	5,85	2,9	0,7	-3,5	0,2	-3,5	0,2	-5,4	-7,3
Brzoskwinie	kg	6,38	8,38	6,88	8,13	-7,3	3,1	-7,6	-2,6	-15,0	-9,0	0,0	4,7
Cytryny	kg	6,87	7,76	6,79	7,60	1,1	2,2	2,9	3,1	3,6	3,5	1,6	-1,7
Grejfruty	kg	5,55	6,67	5,54	6,86	0,1	-2,8	2,9	-5,9	2,9	-5,9	-3,8	7,5
Gruszki	kg	6,58	7,89	7,08	7,72	-7,1	2,2	-7,1	2,2	-7,1	2,2	-7,1	2,2
Mandarynki	kg	6,13	9,41	7,36	9,21	-8,3	-3,2	-10,0	-6,1	-5,8	-7,8	-1,8	-18,9
Maliny	kg	6,13	9,41	34,00	36,00	0,0	0,0	0,0	0,0	15,3	5,9	41,7	50,0
Morele	kg	9,25	12,25	9,25	12,25	0,0	0,0	5,7	-9,3	2,8	-1,2	2,8	-8,6
Nektarynki	kg	7,25	8,63	7,72	8,62	-6,1	0,1	16,0	10,9	-10,5	-16,3	20,8	15,0
Śliwki	kg	6,67	9,67	9,67	11,83	-31,0	-18,3	-74,1	-68,4	-70,1	-63,5	-78,4	-72,8
Winogrona	kg	10,85	14,11	12,49	15,06	1,0	-0,8	4,6	-1,3	2,9	1,7	5,2	2,4

4. Ceny jabłek – organizacje producentów

Brak danych skupu

Skup jabłek przez organizacje producentów - główne odmiany

Odmiana	PLN/100kg	PLN/100kg	Zmiana [%]
	05.08 -11.08.2024	29.07 -04.08.2024	
Jonagold/Jonagored	--	180,3	--

Odmiana	PLN/100kg	PLN/100kg	Zmiana [%]
	05.08 -11.08.2024	29.07 -04.08.2024	
Średnia ważona (wszystkie odmiany)	--	179,0	--

Sprzedż jabłek przez organizacje producentów - główne odmiany

Odmiana	PLN/100kg	PLN/100kg	Zmiana [%]
	05.08 -11.08.2024	29.07 -04.08.2024	
Gala	304,6	283,1	7,1
Golden	236,5	208,8	11,7
Idared	299,4	239,7	19,9
Jonagold/Jonagored	286,4	297,8	-4,0
Szampion	307,0	307,7	-0,2

"Boskoop, Cortland, Elstar, Gala, Gloster, Gc

Odmiana	PLN/100kg	PLN/100kg	Zmiana [%]
	05.08 -11.08.2024	29.07 -04.08.2024	
Średnia ważona (wszystkie odmiany)	273,6	262,3	4,1

* - odmiany jabłek, dla których pobierane są ceny:

"Boskoop, Cortland, Elstar, Gala, Gloster, Golden delicious, Idared, Jonagold/Jonagored, Ligol, Lobo, Red delicious, Shampion"

5. Średnie ceny zakupu owoców i warzyw płacone przez sieci handlowe

OWOCE - luzem			
Towar	Cena w zł/kg		Zmiana [%]
	11.08.2024	04.08.2024	
Jabłka wg odmian (krajowe):			
Gala	3,58	3,70	-3,2
Golden delicious	3,31	3,31	0,0
Idared	2,83	2,82	0,4
Jonagold/jonagored	3,18	3,18	0,0
Ligol	3,20	3,35	-4,5
Szampion	3,22	3,24	-0,6
Pomarańcze odmiany:			
nieokreślone	4,98	4,36	14,2
Brzoskwinie (import):			
żółty miąższ	6,73	7,03	-4,3
nieokreślone	6,14	5,70	7,7
Nektaryny (import):			
żółty miąższ	5,80	5,22	11,1
nieokreślone	6,20	6,35	-2,4

WARZYWA - luzem

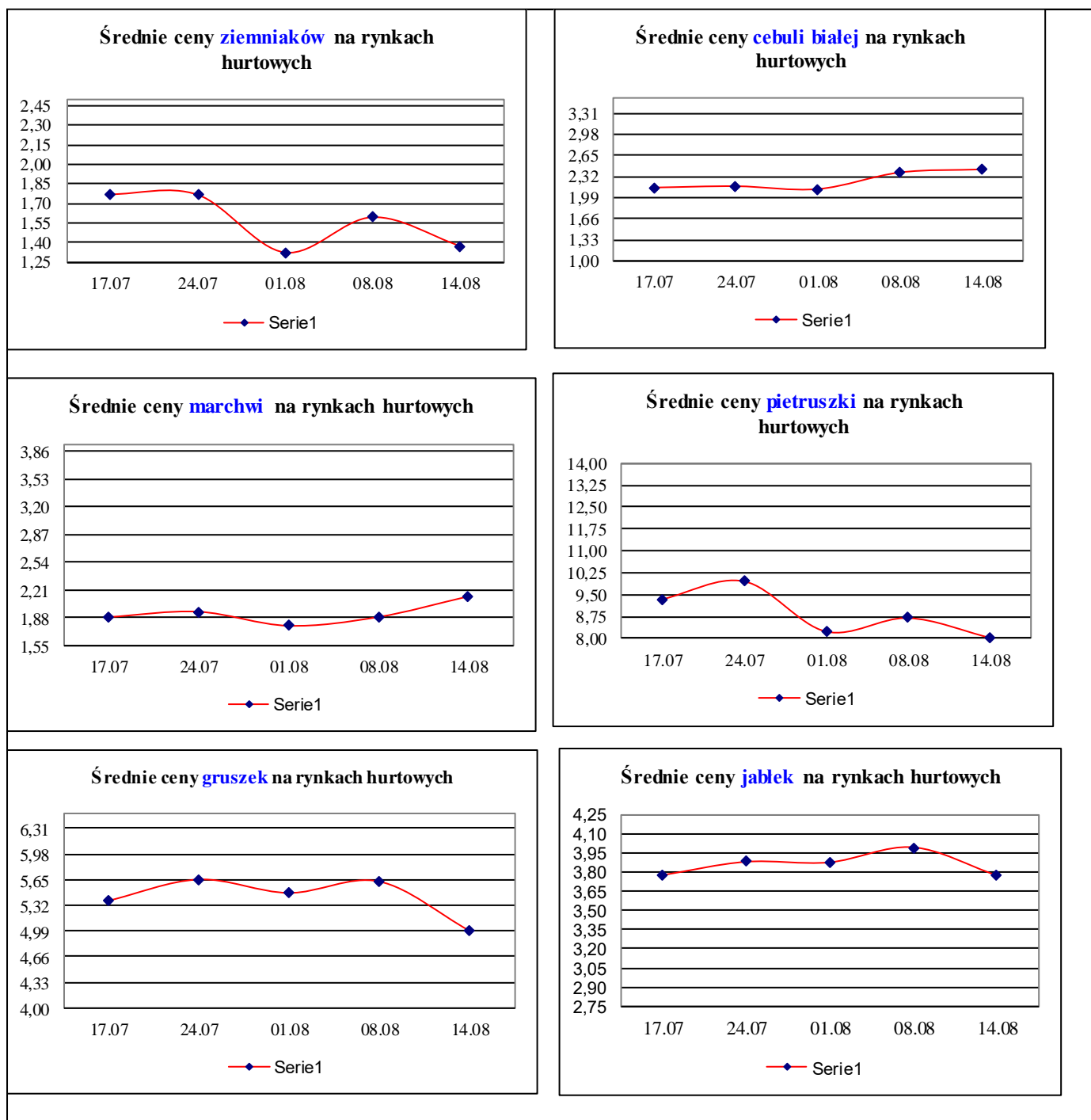
Towar	Cena w zł/kg		Zmiana [%]
	11.08.2024	04.08.2024	
krajowe			
Marchew	1,86	1,77	5,1
Pomidory na gałązkach	3,00	3,38	-11,2
Pomidory okrągłe	3,98	4,51	-11,8
Pomidory typu cherry	7,80	--	--
Ziemniaki	1,35	1,48	-8,8
z importu			
Pomidory na gałązkach	3,65	--	--
Pomidory typu cherry	16,70	--	--

WARZYWA - opakowania do 2 kg

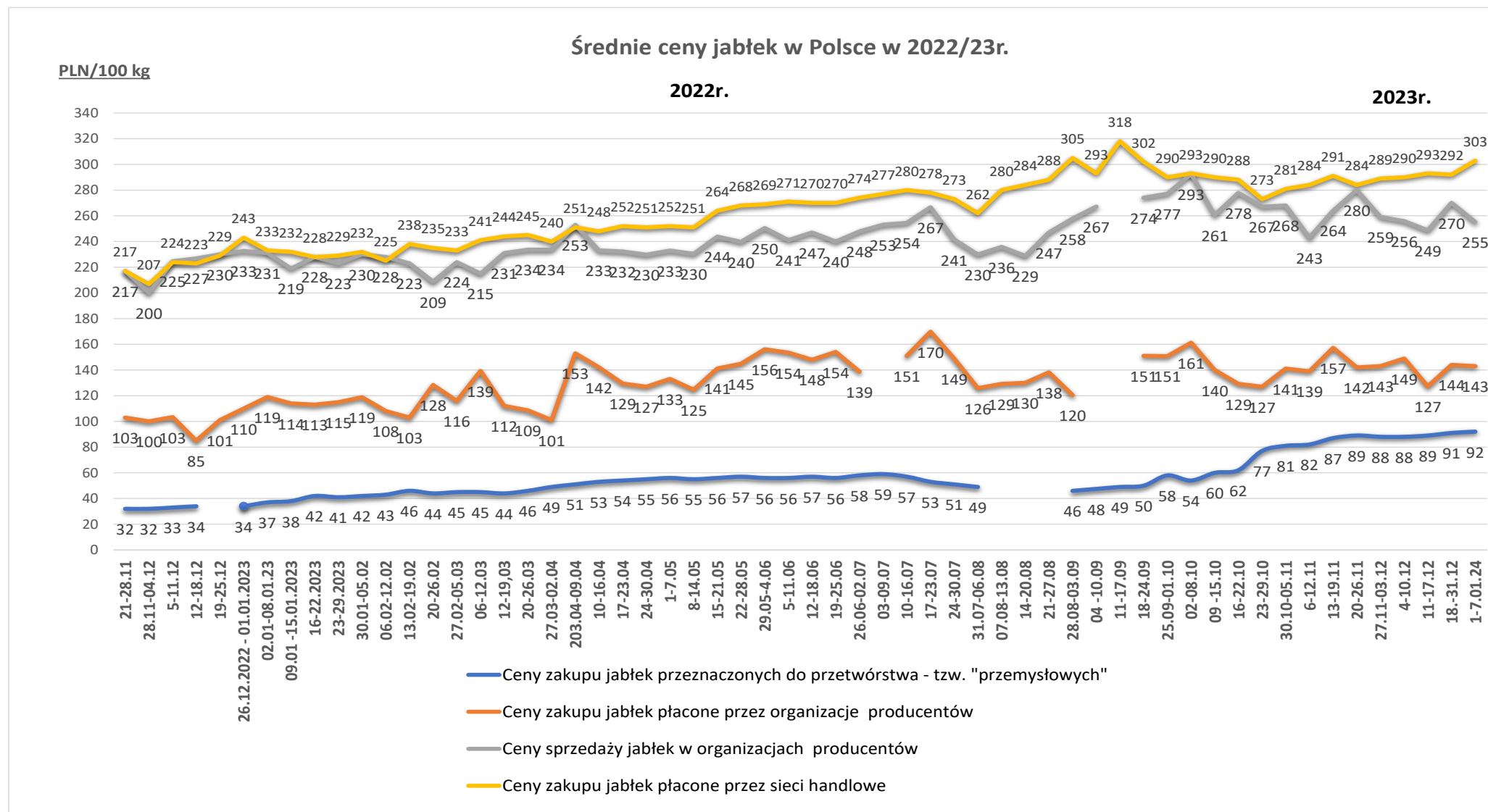
Towar	Cena w zł/kg		Zmiana [%]
	11.08.2024	04.08.2024	
krajowe			
Marchew	2,85	2,85	0,0
Pomidory na gałązkach	8,66	6,86	26,2
Pomidory okrągłe	6,92	5,03	37,6
Pomidory typu cherry	12,38	10,79	14,7
Ziemniaki	2,76	2,86	-3,5
z importu			
Marchew	4,59	4,10	12,0
Pomidory typu cherry	11,92	13,19	-9,6

Dane podane w tabelach oznaczają ostatni dzień analizowanego tygodnia.

6. Wykresy – średnie ceny na rynkach hurtowych 2024r.

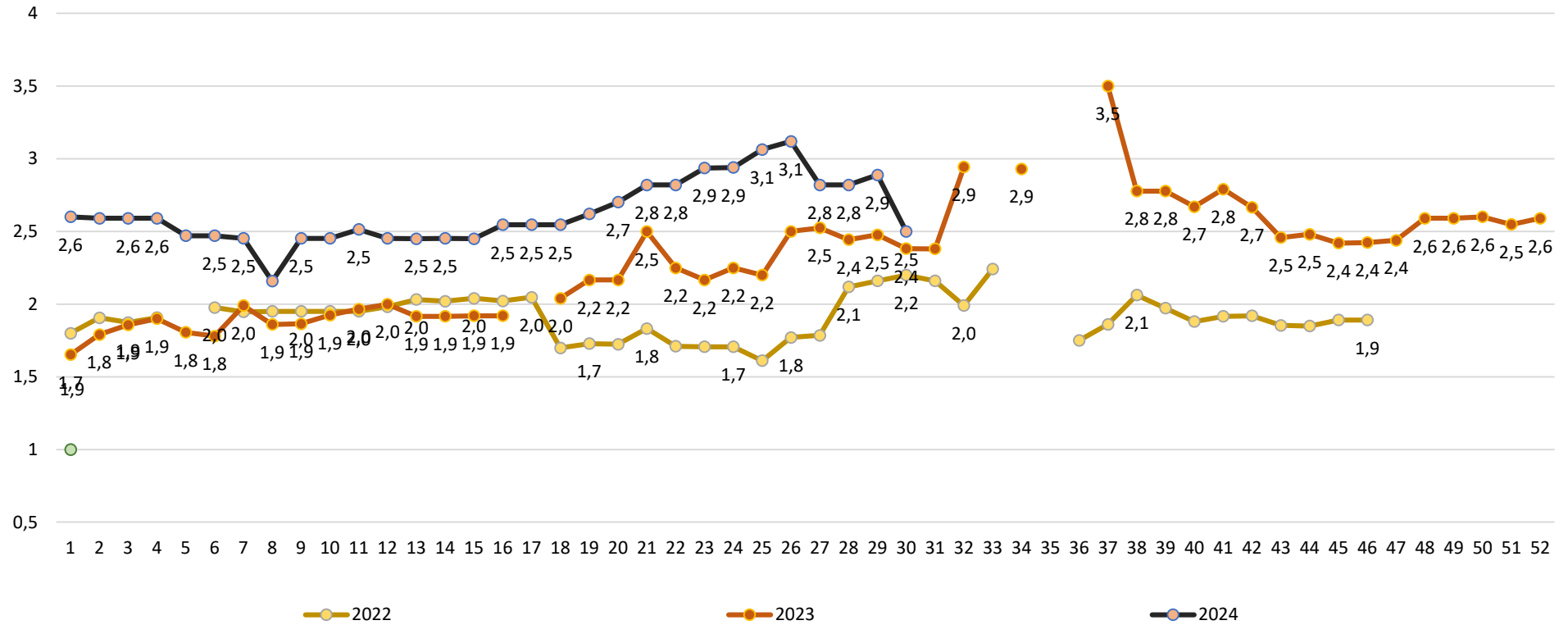


7. Wykres – średnie ceny jabłek w Polsce w 2022/23/24 r.



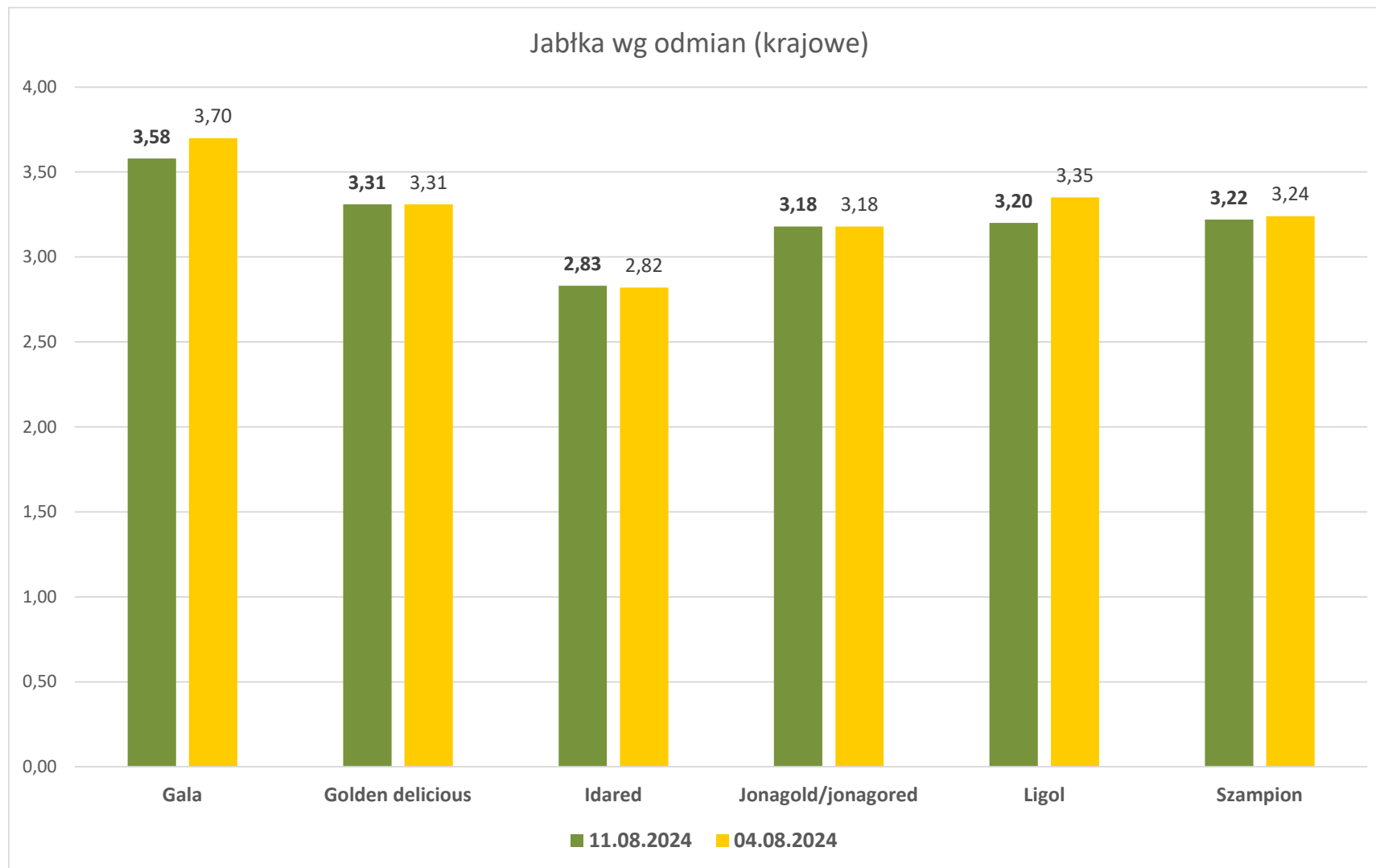
Wykorzystanie możliwe wyłącznie z dokładnym podaniem źródła.

Ceny jabłek odmiany *Shampion* na rynkach hurtowych



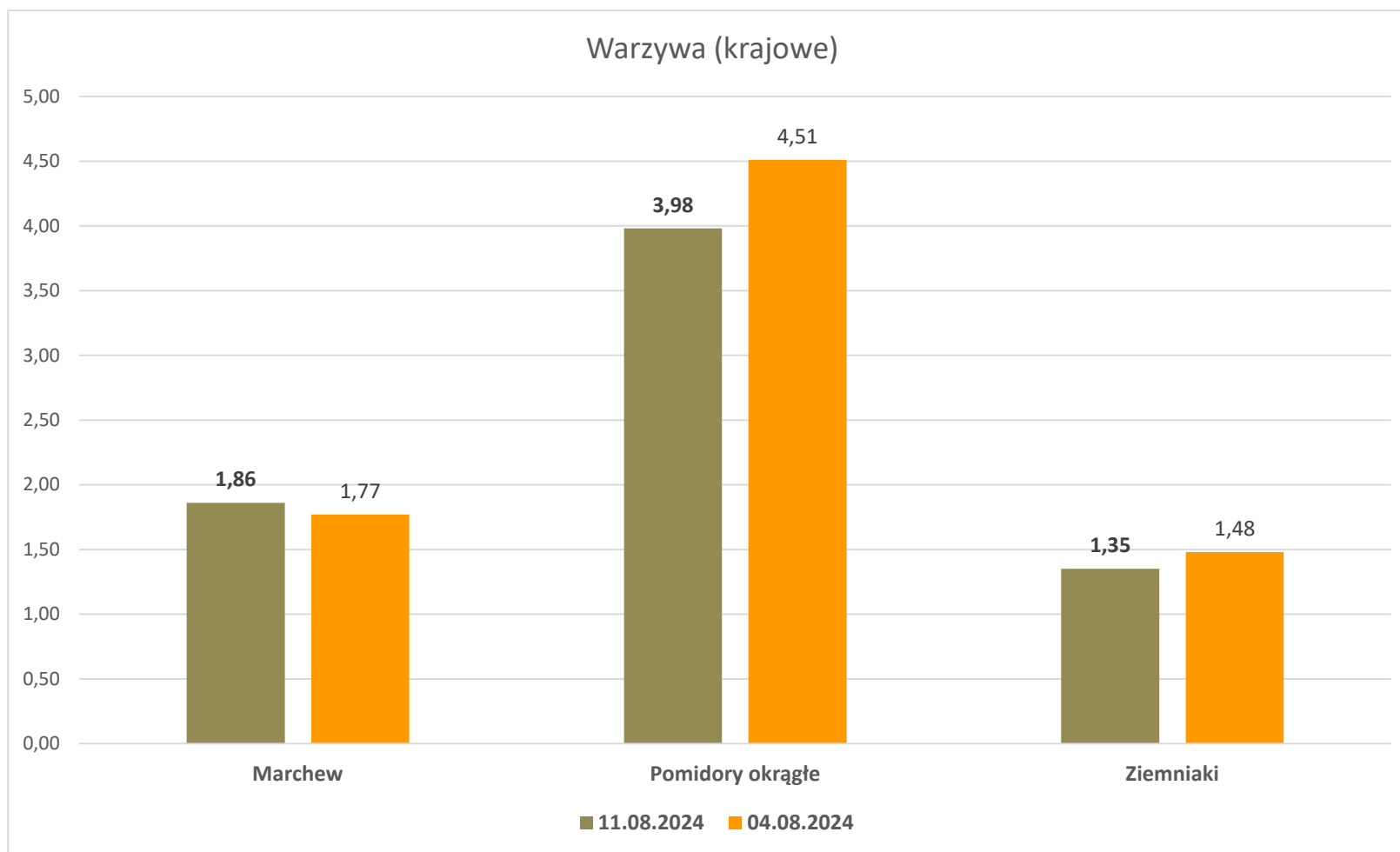
Wykorzystanie możliwe wyłącznie z dokładnym podaniem źródła.

Średnie ceny zakupu jabłek (luzem) płacone przez podmioty handlu detalicznego



Wykorzystanie możliwe wyłącznie z dokładnym podaniem źródła.

Średnie ceny zakupu warzyw (luzem) płacone przez podmioty handlu detalicznego



Wykorzystanie możliwe wyłącznie z dokładnym podaniem źródła.

Wydawca: Ministerstwo Rolnictwa i Rozwoju Wsi; 00-930 Warszawa ul. Wspólna 30

tel. (022) 623 27 67; fax (022) 623 27 06, 623 27 07

Adres internetowy: [strona ZSRIR](#); **E-mail:** Biuletyn@minrol.gov.pl

Autor: Tomasz Chruśliński tel. (022) 623-27-67; E-mail: Tomasz.Chruslinski@minrol.gov.pl,

Warunki dostępu do publikacji:

Tygodnik jest udostępniany zainteresowanym osobom bezpłatnie.

Rynek owoców i warzyw świeżych - ukazuje się w każdy czwartek.