



ZINTEGROWANY SYSTEM ROLNICZEJ INFORMACJI RYNKOWEJ

RYNEK OWOCÓW I WARZYW ŚWIEŻYCH

NR 20/2024

23.05.2024 r.

Notowania za okres: 13.05 - 23.05.2024 r.

Biuletyn tygodniowy.

Informacje zamieszczane w niniejszym biuletynie przekazywane są przez podmioty włączone do Zintegrowanego Systemu Rolniczej Informacji Rynkowej (ZSRIR).

Podstawy prawne:

- ustawa z dnia 30 marca 2001 r. o rolniczych badaniach rynkowych (Dz.U. 2015, poz. 1160 – tekst jednolity);
- rozporządzenie Ministra Rolnictwa i Rozwoju Wsi z dnia 8 marca 2021 r. w sprawie zbieranych danych rynkowych (Dz. U. z 2021 r., poz. 589).

Spis treści

1. Ceny skupu – Instytut Ekonomiki Rolnictwa i Gospodarki Żywnościowej	2
1.1. Ceny skupu netto w zakładach przetwórczych i chłodniach (zł/kg)	2
2. Średnie tygodniowe ceny producenta – Krajowa Rada Izb Rolniczych	6
3. Rynek hurtowy	7
3.1. Cena warzyw na rynkach hurtowych	6
3.2. Cena owoców na rynkach hurtowych	8
3.3. Zmiana cen hurtowych dla wybranego asortymentu owoców i warzyw	9
4. Ceny jabłek – organizacje producentów	10
4.1. Ceny jabłek w skupie	
4.2. Ceny jabłek w sprzedaży	
5. Średnie ceny zakupu owoców i warzyw płacone przez sieci handlowe	11
6. Wykresy – średnie ceny na rynkach hurtowych 2023/2024r.	12
7. Wykres – średnie ceny jabłek w Polsce w 2022/23/24 r.	13

Dodatkowe informacje.

1. Informacje dot. cen skupu dostarczane są przez IERiGŻ Zakład Ekonomiki Gospodarstw Rolnych i Ogrodniczych

2. Informacje dot. cen producenta dostarczane są przez KRIR MRiRW

3. Informacje dot. cen hurtowych dostarczone są przez przedstawicieli niżej wymienionych rynków hurtowych i ośrodków doradztwa rolniczego.

Warszawski Rolno-Spożywczy Rynek Hurtowy S.A. – **Bronisze** – www.bronisze.com.pl; Giełda - Białystok Podlaskie Centrum Rolno Towarowe S.A. - <https://www.podlaskiecentrum.pl/>; Lubelski Rynek Hurtowy S.A. – **Lublin** – www.elizowka.pl, Wielkopolska Gildia Rolno-Ogrodnicza S.A. – **Poznań** – www.wgro.com.pl; Podkarpackie Centrum Hurtowe Agrohurt S.A. – **Rzeszów** – www.mgrt.rzeszow.pl; Zachodniopomorskie Centrum Hurtowe **Rolhurt**- www.rolhurt.pl, **Mewat Bydgoszcz** - www.targowisko.mewat.pl, **Rolno-spożywczy rynek hurtowy**- <http://www.targpiast.com.pl/>, Łódzki Rynek Hurtowy ZIAZDOWA S.A. <https://zjazdowa.com.pl/>, Radomska Giełda Rolna - <https://rsrh-radom.pl/>, Targowisko Miejskie Sandomierz - <http://targowiskasandomierz.pl/>, Kompleks Handlowy RYBITWY - <https://khrybitwy.pl/>.

4. Informacje dot. cen targowiskowych ziemniaków i cebuli dostarczone są przez pracowników ośrodków doradztwa rolniczego.

1. Ceny skupu – Instytut Ekonomiki Rolnictwa i Gospodarki Żywnościowej

1.1. Ceny skupu netto w zakładach przetwórczych i chłodniach (zł/kg)

Ceny skupu netto w zakładach przetwórczych i chłodniach zbierane 20-21 V 2024 r. (zł/kg)

Województwa	Cebula obrana	Cebula w łusce	Marchew na kostkę	Marchew na plastry
kujawsko-pomor.			0,70lz	
kujawsko-pomor.	2,20lz-2,30lz	1,50lz-1,60lz		
kujawsko-pomor.		1,40lz-1,60lz		0,80lz
kujawsko-pomor.	2,10lz-2,30lz			
lubelskie				
lubelskie		1,60lz		
lubelskie				
lubelskie				
lubuskie			0,70lz	
łódzkie				
łódzkie				
małopolskie				0,84lz
mazowieckie	2,00lz-2,30lz			
mazowieckie			0,70lz	
podkarpackie				
podkarpackie		1,60lz		
podlaskie				0,85lz
podlaskie				
śląskie				
świętokrzyskie				
wielkopolskie				
wielkopolskie				
zachodnio-pomor.	2,00lz-2,40lz			
średnio	2,00lz-2,40lz	1,40lz-1,60lz	0,70lz	0,80lz-0,85lz
tydzień temu	2,00lz-2,50lz	1,40lz-1,65lz	0,70lz	0,84lz-0,85lz
rok temu	4,80lz	3,30lz-3,80lz	0,62lz-0,65lz	0,54lz-0,75lzx

Województwa	Jabłka przemysłowe	Selery	Buraki	Pory
kujawsko-pomor.				
kujawsko-pomor.				
kujawsko-pomor.			0,80lz	2,00lz-2,30lz
kujawsko-pomor.		1,55lz-1,60lz		
lubelskie	0,70lz-0,93lz			
lubelskie	0,70lz-0,92lz			
lubelskie	0,67lz-0,90lz	1,55lz-1,60lz		
lubelskie			0,70lz-0,80lz	
lubelskie				
lubuskie				
łódzkie				
łódzkie	0,65lz-0,91lz			2,30lz
małopolskie	0,67lz-0,92lz		0,81lz	
mazowieckie				
mazowieckie	0,70lz-0,92lz			
podkarpackie				
podkarpackie		1,60lz		
podlaskie				
podlaskie				
śląskie				2,10lz-2,30lz
świętokrzyskie				
wielkopolskie				
wielkopolskie				
zachodnio-pomor.				
średnio	0,65lz-0,93lz	1,55lz-1,60lz	0,70lz-0,80lz	2,00lz-2,30lz
tydzień temu	0,65lz-0,94lz	1,55lz-1,70lz	0,75lz-0,85lz	2,10lz-2,50lz
rok temu	0,64lz-0,70lz	-	0,75lz-0,80lz	-

lz/ cena loco zakład, k/kontraktacja,kl.1/klasa I,kl.11/klasa II,extra/klasa ekstra,m/"mokry" przemysł,s/"suchy" przemysł,W/Węgiarka

1.2. Ceny skupu warzyw i owoców w spółdzielniach ogrodniczych (zł/kg)

Województwo	Buraki ćwikłowe	Cebula	Czosnek/główka	Kapusta biała	Kiszona kapusta	Ogórki kiszone	Kalarepa (zł/szt.)
lubelskie					4,50		
lubelskie	1,30		1,65	1,65		7,80	1,85-2,00
łódzkie		1,95	1,70	1,60-1,80	4,25		
łódzkie	1,32			1,50-1,70		8,00	1,60-1,90
małopol.	1,30		1,70		4,55	7,60	
małopol.		2,00			4,65	7,55	
małopol.	1,30	1,95		1,60	4,57		
małopol.	1,35	1,90	1,72			8,10	1,70-2,00
mazowiec.	1,38	1,95	1,67		4,60	7,65	
podkarp.	1,34			1,50-1,70		7,57	
podkarp.	1,30	1,98	1,70	1,60-1,70		7,80	1,75-2,00
Cena średnia	1,32	1,96	1,69	1,50-1,80	4,52	7,76	1,60-2,00
dwa tygodnie temu	1,35	2,08	1,75	1,60-1,80	4,66	8,01	1,80-1,96
rok temu	1,35	2,70	1,47	1,45	3,73	-	1,55-2,20

Województwo	Marchew (myta)	Pieczarki	Pietruszka	Pory	Selery	Rzodkiewka (zł/pęczek)	Pomidory	Ogórki
lubelskie		6,80-9,20	6,20	4,90	3,85	1,70-200	3,50-4,10	4,20-5,60
małopol.	2,20-2,70	6,50-7,40	7,40	4,95	3,80	1,80-1,90	3,58-4,20	4,80-5,20
małopol.			6,80	4,85				
mazowiec.	2,10-2,60	6,40-8,00	7,10	4,75	3,90			
mazowiec.	2,20-2,60	6,50-8,00	6,80	4,90	3,90	1,60-1,90	4,60-5,00	4,25-5,00
podkarp.	2,10-2,50	7,40-8,10	7,20		3,80	1,75-2,10	3,70-4,90	
podkarp.	2,20-2,60	6,50-8,00	6,90	4,90	3,95			4,35-5,00
Cena średnia	2,10-2,70	6,40-9,20	6,91	4,88	3,87	1,60-2,10	3,50-5,00	4,20-5,60
dwa tygodnie temu	2,30-2,90	6,78-9,20	5,78	4,84	3,81	1,50-1,90	3,80-6,50	4,80-6,80
rok temu	1,98	5,65	3,66	4,67	3,71	1,10	5,70	3,80-4,70

a/sztuka,b/pęczek

Województwo	Jabłka deserowe	Jabłka przemysłowe	Gruszki	Truskawki	Maliny
lubelskie	1,65-2,55	0,67-0,90			
łódzkie	1,60-2,50				35,00-38,00
łódzkie			4,80-6,80	6,50-7,20	
łódzkie		0,75-0,92			
małopolskie	1,60-2,90		4,50-6,70	6,45-7,60	
małopolskie	1,70-2,80				
małopolskie					
małopolskie		0,70-0,89			
małopolskie			5,10-6,90	6,30-7,60	
mazowiec.	1,60-2,90				32,00-33,00
mazowiec.		0,71-0,90			
podkarp.	1,70-2,80		4,40-6,80	6,40-7,50	
podkarp.					
Cena średnia	1,60-2,90	0,67-0,92	4,40-6,90	6,30-7,60	32,00-38,00
dwa tygodnie temu	1,60-3,10	0,65-0,94	4,40-6,90	6,45-9,00	-
rok temu	1,25-1,48	0,45-0,63	4,95-5,40	-	-

s/"suchy" przemysł, */jabłka w kal. 65+ i do średniej nie wliczana jest odmiana Antonówka

2. Średnie tygodniowe ceny producenta – Krajowa Rada Izb Rolniczych

Województwo/Towar	Mazowieckie			Świętokrzyskie			Wielkopolskie		
	13.05 - 19.05.2024r. cena w zł/kg (szt*)	06.05 - 12.05.2024r. cena w zł/kg (szt*)	tygodniowa zmiana ceny w %	13.05 - 19.05.2024r. cena w zł/kg (szt*)	06.05 - 12.05.2024r. cena w zł/kg (szt*)	tygodniowa zmiana ceny w %	13.05 - 19.05.2024r. cena w zł/kg (szt*)	06.05 - 12.05.2024r. cena w zł/kg (szt*)	tygodniowa zmiana ceny w %
Jabłka (op.5-20 kg) Golden delicious (70/80mm)	2,40	2,40	0,0	--	--	--	--	--	--
Jabłka (op.5-20 kg) Jonagold+Jonagored (70/80mm)	--	--	--	--	--	--	--	--	--
Jabłka (op.5-20 kg) Idared (70/80mm)	--	--	--	--	--	--	--	--	--
Jabłka (op.5-20 kg) Champion (70/80mm)	2,00	2,00	0,0	--	--	--	--	--	--
Jabłka (op.5-20 kg) Boskoop (70/80mm)	4,00	4,00	0,0	--	--	--	--	--	--
Jabłka (op.5-20 kg) Gala (65/70mm)	2,50	2,50	0,0	--	--	--	--	--	--
Gruszki (op.5-20 kg) Lukaszówka (65/70 mm)	5,00	5,00	0,0	5,00	5,00	0,0	--	--	--
Cebula żółta 40-80 mm; op.5-25 kg	--	--	--	--	--	--	--	--	--
Cebula biała 40-80 mm op.5-25 kg	1,80	1,80	0,0	2,45	2,45	0,0	2,48	2,31	7,3
Marchew wszystkie odmiany pakowane luzem	2,20	2,20	0,0	3,00	3,00	0,0	3,48	3,05	14,1
Pietruszka korzeń op. 10 kg	--	--	--	9,50	9,00	5,6	13,55	10,12	33,9
Pomidory, typ okrągły; op. 5-6 kg	--	--	--	11,00	11,00	0,0	6,11	7,66	-20,2
Ogórki, typ gładkie; op. 5-6 kg	--	--	--	10,00	10,00	0,0	5,54	6,64	-16,5
Seler	--	--	--	3,00	3,00	0,0	7,73	6,95	11,3
Sałata masłowa za główkę	--	--	--	2,50	--	--	--	--	--
Szparagi biało/fioletowe >16mm	--	--	--	--	--	--	--	--	--
Burak ćwikłowy op. 10-15 kg	--	--	--	1,20	1,20	0,0	1,50	1,20	25,0
Kalafior 12-20 cm	--	--	--	--	--	--	--	--	--
Kapusta biała zł/kg	--	--	--	--	--	--	3,00	2,00	50,0
Rzodkiewka za pęczek 1 szt	--	--	--	--	--	--	--	--	--
Ziemniaki (op. 15 kg)	--	--	--	2,00	2,00	--	--	--	--
Pieczarki 30-65 mm	--	--	--	9,50	9,50	0,0	8,74	8,54	2,3

Wykorzystanie możliwe wyłącznie z dokładnym podaniem źródła.

3. Rynek hurtowy

3.1. Ceny warzyw na rynkach hurtowych

Ceny **WARZYW** na rynkach hurtowych w dniach: 20-22.05.2024r.

Miejscowość		Bronisze		Kalisz		Kraków		Lublin		Łódź		Poznań	
Data notowania		2024-05-22		2024-05-21		2024-05-20		2024-05-21		2024-05-21		2024-05-21	
Warzywa		Max	Min	Max	Min	Max	Min	Max	Min	Max	Min	Max	Min
KRAJOWE													
Buraki ćwiktowe	kg	1,10	1,40	1,60	1,60	1,50	2,00	1,40	1,70	1,00	1,80	2,00	2,80
Buraki młode	pęczek	2,50	3,50										
Cebula biała	kg	1,75	2,30	5,00	5,00	1,60	5,00	2,33	2,67	1,80	2,67	2,50	2,80
Cebula młoda	kg	5,00	7,00					7,60	8,00				
Kalafior	szt.	5,00	6,00	6,00	8,00	6,00	10,00	5,00	10,00	5,00	8,00	9,00	10,00
Kapusta biała	kg	1,90	2,30	3,00	3,00	1,50	3,50	2,60	2,80	1,30	2,00	5,50	6,00
Kapusta młoda	szt.	2,50	3,25	3,00	3,50			4,50	6,00	3,00	4,00		
Marchew	kg	2,65	3,25	3,80	4,20	2,00	4,50	3,40	4,50	3,00	3,60	3,50	4,00
Marchew młoda	pęczek			4,00	4,00							5,50	6,00
Ogórki gruntowe	kg	5,00	6,25	3,00	4,00	8,00	10,00					9,00	10,00
Ogórki szklarniowe	kg	4,75	6,00	8,00	8,00	5,00	9,00	6,00	6,00	6,00	8,00	6,00	7,60
Pietruszka	kg	7,50	12,00	18,00	18,00	7,00	12,00	6,00	14,80	11,00	13,00	8,00	11,00
Pomidory	kg	4,00	5,00	8,33	8,33	6,00	10,00	5,83	5,83	4,17	6,67	7,00	8,33
Pomidory malinowe	kg	4,50	6,00	4,67	5,00	8,00	15,00	5,83	5,83	4,17	6,67	7,50	9,17
Pory	szt.			6,00	6,00	2,50	7,50						
Rzodkiewka	pęczek	2,00	2,50	2,50	2,50	1,40	2,00	2,00	2,33	1,20	2,40	1,50	1,60
Sałata	szt.	2,65	3,85	2,50	2,50	1,80	3,00	2,83	3,00	2,00	4,00	3,00	3,50
Selery	kg	4,25	5,50	8,00	9,00	3,60	5,00	4,00	7,00	4,00	6,00	5,60	7,00
Ziemniaki	kg	2,20	2,75	2,40	2,67	1,60	2,50	2,33	2,34	1,80	2,33	1,87	2,53
Ziemniaki młode	kg	3,00	5,50	2,67	3,33	6,00	8,00	3,30	4,00	3,50	5,00	6,60	7,00
Boczniki	kg	13,50	20,00					20,00	20,00				
Pieczarki	kg	9,00	12,00	10,00	10,00	9,00	11,00	8,00	11,00	9,33	10,67	11,00	12,00
IMPORTOWANE													
Czosnek	kg	9,00	13,00	12,00	12,00	12,00	18,00	16,00	16,00				
Kapusta młoda	szt.					3,00	7,00					5,83	6,67
Papryka czerwona	kg	12,00	16,00	20,00	20,00	8,00	16,00	16,00	20,00	16,00	18,00	15,00	17,00
Papryka zielona	kg	11,00	13,00	16,00	16,00							11,00	12,00
Papryka żółta	kg	12,00	16,00	18,00	18,00	10,00	20,00	14,00	14,00	12,00	14,00	12,00	13,00
Pomidory	kg											8,33	9,17
Sałata	szt.									4,50	5,00	2,50	3,00
Ziemniaki młode	kg	2,75	4,00			4,00	7,00			3,80	4,40	4,33	4,67

3.2. Cena owoców na rynkach hurtowych

Ceny **OWOCÓW** na rynkach hurtowych w dniach: 22-22.05.2024r.

Miejscowość			Bronisze		Kalisz		Kraków		Lublin		Łódź		Poznań	
Data notowania			2024-05-22		2024-05-21		2024-05-20		2024-05-21		2024-05-21		2024-05-21	
Owoce	Odm.	Jedn.	Min	Max	Min	Max	Min	Max	Min	Max	Min	Max	Min	Max
KRAJOWE														
Gruszki		kg	4,00	6,75	5,00	5,00	5,00	9,00	6,00	6,00	3,50	6,00	6,25	6,75
Jabłka														
	<i>Boskoop</i>	kg							3,33	3,67			3,00	4,00
	<i>Cortland</i>	kg	2,66	4,00	2,67	4,00							3,67	4,00
	<i>Delikates</i>	kg											3,67	3,67
	<i>Gala</i>	kg	2,20	3,25	2,67	2,67								
	<i>Golden</i>	kg	2,00	3,66	2,67	2,67			2,66	3,00				
	<i>Jonagored</i>	kg	1,50	2,50	2,67	2,67			3,00	3,00			3,67	3,67
	<i>Ligol</i>	kg	2,20	3,25	2,67	2,67			2,67	3,00	1,67	2,87	3,67	4,00
	<i>Lobo</i>	kg	2,66	4,00	2,67	3,33			2,67	3,67	2,67	4,00	4,00	4,00
	<i>Rubin</i>	kg			2,67	2,67								
	<i>Szampion</i>	kg	2,33	2,75	2,67	2,67					1,67	2,87	3,00	3,67
	<i>Szara Reneta</i>	kg	3,66	4,50	2,67	2,67					3,00	4,00		
Maliny		kg	40,00	60,00					52,00	52,00			60,00	64,00
Truskawki		kg	5,00	10,00	9,00	14,00	10,00	14,00	6,00	12,50			11,00	16,00
IMPORTOWANE														
Ananasy		szt.	4,50	6,00	5,00	15,00	9,00	20,00	7,00	13,00	6,00	10,00		
Arbuzy		kg	5,50	7,00	5,00	7,00	5,00	10,00	5,50	7,00	5,00	6,00	4,80	6,50
Banany		kg	5,00	6,00	5,56	5,83	6,00	8,00	5,25	6,00	4,72	6,11	5,44	6,67
Brzoskwinie		kg	8,00	16,00	10,00	15,00	20,00	30,00	10,00	16,00				
Cytryny		kg	5,00	8,00	10,00	10,00	4,50	7,00	7,00	8,00	6,50	7,50	5,50	7,50
Czereśnie		kg	13,00	55,00			20,00	50,00	17,00	19,00	20,00	30,00	45,00	55,00
Grejpfruty		kg	4,00	16,00	5,00	7,00	6,00	15,00	6,00	6,00	5,29	5,88	6,79	7,14
Gruszki		kg	5,75	6,75	6,00	6,00					7,50	7,92	8,00	9,00
Maliny		kg			44,00	60,00	65,00	70,00						
Mandarynki		kg	4,00	12,00	8,00	8,00	4,50	13,00	6,00	8,00	8,00	10,00	6,00	12,00
Morele		kg	11,00	20,00	10,00	20,00	13,50	20,00	14,00	17,00			13,00	15,00
Nektarynki		kg	9,00	15,00	9,00	15,00	28,00	30,00					12,00	14,00
Pomarańcze		kg	3,00	11,00	8,00	8,00	5,00	9,00	4,50	8,00	7,00	9,00	5,50	8,50
Śliwki		kg					13,00	18,00			18,00	19,00	19,00	20,00
Truskawki		kg	9,00	11,00			10,00	15,00	15,00	15,00	12,00	13,00	11,00	13,00
Winogrona		kg	11,00	23,00	20,00	25,00	12,00	20,00	14,22	15,55	17,00	20,00	14,44	20,00

Wykorzystanie możliwe wyłącznie z dokładnym podaniem źródła.

3.3. Zmiana cen hurtowych dla wybranego asortymentu owoców i warzyw

Zmiany cen hurtowych dla wybranego asortymentu owoców i warzyw

Produkt	Jedn.	Cena zł/jedn				Zmiany ceny (%)							
		2024-05-23		2024-05-16		w stosunku do poprzedniego notowania*)		2 tyg.		3 tyg.		4 tyg.	
		Min	Max	Min	Max	Min	Max	Min	Max	Min	Max	Min	Max
1	2	3	4	5	6	7	8	9	10	11	12	13	14
Warzywa krajowe													
Boczniki	kg	16,75	20,00	20,50	26,25	-18,3	-23,8	0,0	0,0	0,0	-17,2	0,0	0,0
Buraki éwikłowe	kg	1,43	1,88	1,30	1,88	10,3	0,2	9,1	1,4	9,1	3,0	9,6	3,7
Buraki młode	peczek	2,50	3,50	2,50	3,50	0,0	0,0						
Cebula biała	kg	2,50	3,41	2,01	2,59	24,2	31,7	13,6	11,9	13,6	15,0	23,3	14,0
Cebula młoda	kg	6,30	7,50	7,00	8,00	-10,0	-6,3						
Kalafior	szt.	6,20	8,40	7,00	8,33	-11,4	0,8	-17,3	-11,6	-17,3	5,0		
Kapusta biała	kg	2,63	3,27	2,34	2,84	12,5	15,0	45,6	26,9	45,6	50,9	62,9	47,4
Kapusta młoda	szt.	3,25	4,19	3,44	4,75	-5,5	-11,8	-20,0	-23,9	-20,0	-40,2		
Marchew	kg	3,06	4,01	2,80	3,41	9,2	17,5	18,3	23,9	18,3	22,8	22,3	24,3
Ogórk gruntowe	kg	6,25	7,56	9,13	10,50	-31,5	-28,0	-28,2	-26,6	-28,2	-33,7	-26,3	-35,6
Ogórk szklarniowe	kg	5,96	7,43	6,20	7,30	-3,9	1,8	-10,9	-2,2	-10,9	-7,1	3,3	-6,1
Pietruszka	kg	9,58	13,47	8,54	10,20	12,2	32,0	1,8	27,0	1,8	56,6	42,5	66,3
Pomidory	kg	5,89	7,36	5,67	7,30	3,9	0,8	-16,2	-19,1	-16,2	-36,8	-45,5	-47,3
Pomidory malinowe	kg	5,78	7,94	6,50	8,07	-11,1	-1,5	-34,7	-29,9	-34,7	-43,3	-56,6	-52,2
Pory	szt.	4,25	6,75	5,00	5,00	-15,0	35,0	41,7	17,4	41,7	50,0	59,4	63,3
Rzodkiewka	peczek	1,77	2,22	1,66	2,10	6,4	5,8	-6,3	-2,2	-6,3	-1,3	16,5	4,1
Sałata	szt.	2,46	3,31	2,63	3,47	-6,3	-4,7	0,3	0,4	0,3	-7,8	4,2	-2,0
Selery	kg	4,91	6,58	5,17	6,10	-5,1	7,9	5,9	15,2	5,9	22,9	26,9	25,4
Ziemniaki	kg	2,03	2,52	1,98	2,46	2,7	2,5	0,2	1,9	0,2	9,8	16,0	12,3
Ziemniaki młode	kg	4,18	5,47	6,02	7,50	-30,6	-27,0	-55,2	-51,7	-55,2	-63,5		
Owoce krajowe													
Gruszki	kg	4,75	6,70	4,45	6,05	6,7	10,7	-9,0	-1,4	-9,0	3,6	6,5	1,1
Truskawki	kg	8,20	13,30	10,75	16,25	-23,7	-18,2	-49,8	-38,6	-49,8	-67,6	-79,0	-70,7
Jabłka:													
<i>Boskoop</i>	kg	3,17	3,84	3,00	4,00	5,5	-4,1	0,0	-4,1	0,0	-4,1	9,1	-10,8
<i>Cortland</i>	kg	3,00	4,00	3,00	4,00	0,0	0,0	0,0	0,0	0,0	9,1	-3,6	9,1
<i>Golden</i>	kg	2,44	3,11	2,33	3,16	4,7	-1,7	4,7	3,7	4,7	0,0	-1,9	0,0
<i>Jonagored</i>	kg	2,71	2,96	2,50	2,83	8,3	4,4	18,9	15,8	18,9	15,8	18,9	17,0
<i>Ligol</i>	kg	2,57	3,16	2,47	3,11	4,4	1,4	2,7	2,2	2,7	3,8	3,3	3,5
<i>Lobo</i>	kg	2,93	3,80	3,00	3,83	-2,2	-0,9	0,0	0,0	0,0	3,7	0,0	-1,7
<i>Rubin</i>	kg	2,67	2,67	2,67	2,67	0,0	0,0	0,0	0,0	0,0	0,0	0,0	0,0
<i>Szara Reneta</i>	kg	3,11	3,72	3,11	3,72	0,0	0,0	0,0	0,0	0,0	8,1	17,8	8,1
<i>Szampion</i>	kg	2,42	2,99	2,33	2,90	3,6	2,9	7,4	5,1	7,4	5,1	13,7	7,5
Truskawki	kg	8,20	13,30	10,75	16,25	-23,7	-18,2	-49,8	-38,6	-49,8	-67,6	-79,0	-70,7
Warzywa importowane													
Czosnek	kg	12,25	14,75	10,50	12,50	16,7	18,0	-0,7	-9,7	4,3	-3,3	4,3	0,0
Kapusta młoda	szt.	4,42	6,83	4,42	5,08	0,0	34,4	-2,0	18,0	-10,7	4,2	-29,8	-4,1
Papryka czerwona	kg	14,50	17,83	15,20	16,80	-4,6	6,2	17,3	18,1	20,8	16,7	19,6	16,3
Papryka zielona	kg	12,67	13,67	12,90	13,85	-1,8	-1,3	0,0	-10,9	10,1	-0,6	8,6	-4,7
Papryka żółta	kg	13,00	15,83	14,56	16,80	-10,7	-5,8	-1,3	-3,1	-9,9	-11,3	4,3	-4,0
Owoce importowane													
Ananasy	szt.	6,30	12,80	5,50	10,50	14,5	21,9	6,8	18,5	11,2	21,9	14,5	18,5
Banany	kg	5,33	6,44	5,24	6,17	1,6	4,4	-1,1	-1,4	3,5	0,1	-0,7	-2,4
Cytryny	kg	6,42	8,00	6,10	7,80	5,2	2,6	6,9	7,3	15,2	8,1	14,9	9,6
Czereśnie	kg	23,00	41,80	15,00	80,00	53,3	-47,8	-48,9	-53,6				
Grejpfruty	kg	5,51	9,50	5,22	8,91	5,7	6,7	0,3	2,5	1,3	-0,9	7,6	-2,6
Gruszki	kg	6,81	7,42	6,74	7,22	1,1	2,8	1,1	2,8	4,3	4,3	3,4	3,4
Mandarynki	kg	6,13	9,41	6,60	10,20	-7,8	2,9	-6,0	2,4	-8,4	8,2	0,6	9,6
Winogrona	kg	14,78	20,59	15,89	21,20	1,0	-0,8	4,6	-1,3	2,9	1,7	5,2	2,4

4. Ceny jabłek – organizacje producentów

Skup jabłek przez organizacje producentów - główne odmiany

Odmiana	PLN/100kg	PLN/100kg	Zmiana [%]
	13.05 -19.05.2024	06.05 -12.05.2024	
Idared	161,4	134,4	16,7
Jonagold/Jonagored	140,2	171,2	-22,1
	140,3	--	--
Szampion	149,3	149,3	0,0

Odmiana	PLN/100kg	PLN/100kg	Zmiana [%]
	13.05 -19.05.2024	06.05 -12.05.2024	
Średnia ważona (wszystkie odmiany)	149,5	154,8	-3,6

Sprzedż jabłek przez organizacje producentów - główne odmiany

Odmiana	PLN/100kg	PLN/100kg	Zmiana [%]
	13.05 -19.05.2024	06.05 -12.05.2024	
Gala	281,4	293,4	-4,3
Golden delicious	266,2	253,5	4,8
Idared	210,1	207,5	1,3
Jonagold/Jonagored	252,5	260,4	-3,1
Ligol	296,4	292,3	1,4
Red delicious	253,3	--	--
Szampion	262,2	240,8	8,1

Odmiana	PLN/100kg	PLN/100kg	Zmiana [%]
	13.05 -19.05.2024	06.05 -12.05.2024	
Średnia ważona (wszystkie odmiany)	248,6	254,5	-2,3

* - odmiany jabłek, dla których pobierane są ceny:

"Boskoop, Cortland, Elstar, Gala, Gloster, Golden delicious, Idared, Jonagold/Jonagored, Ligol, Lobo, Red delicious, Shampion"

5. Średnie ceny zakupu owoców i warzyw płacone przez sieci handlowe

OWOCE - luzem

Towar	Cena w zł/kg		Zmiana [%]
	19.05.2024	12.05.2024	
Jablka wg odmian (krajowe):			
Gala	3,39	3,32	2,1
Golden delicious	3,18	3,20	-0,6
Idared	2,69	2,49	8,0
Jonagold/jonagored	2,80	2,66	5,3
Ligol	3,18	3,12	1,9
Szampion	2,93	2,93	0,0
Jablka wg odmian (import):			
Granny smith	6,54	6,66	-1,8
Pomarańcze odmiany:			
nieokreślone	4,97	4,99	-0,4
Brzoskwinie (import):			
żółty miąższ	11,38	12,34	-7,8
nieokreślone	11,70	13,07	-10,5
Nektaryny (import):			
nieokreślone	11,26	13,32	-15,5

OWOCE - opakowania do 2 kg

Towar	Cena w zł/kg		Zmiana [%]
	19.05.2024	12.05.2024	
Pomarańcze odmiany:			
nieokreślone	3,57	--	--
Nektaryny (import):			
nieokreślone	14,87	11,42	30,2

WARZYWA - luzem

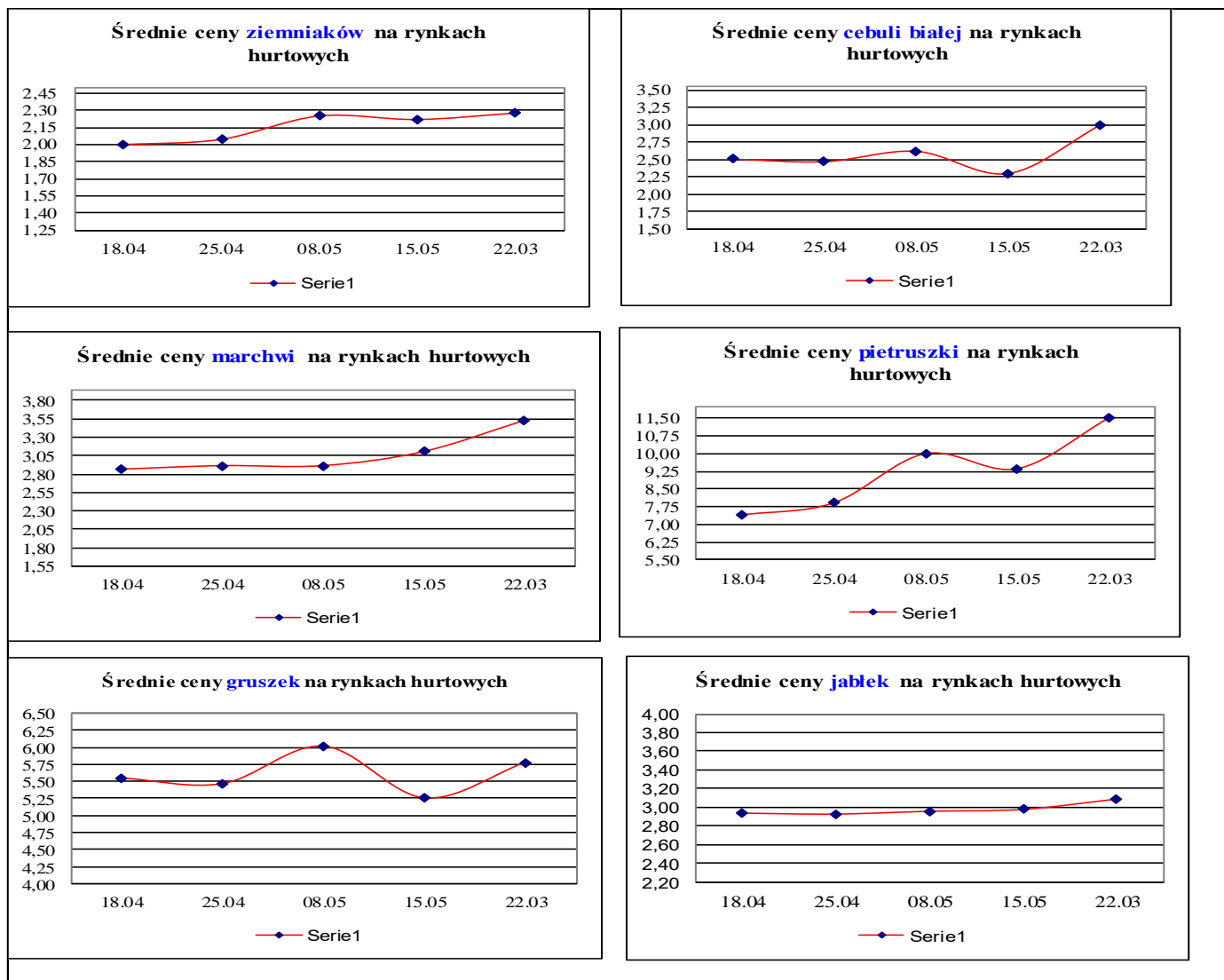
Towar	Cena w zł/kg		Zmiana [%]
	19.05.2024	12.05.2024	
krajowe			
Marchew	3,67	3,49	5,2
Pomidory na gałązkach	4,04	4,58	-11,8
Pomidory okrągłe	8,02	9,36	-14,3
Pomidory typu cherry	10,25	11,32	-9,5
Ziemniaki	3,15	2,87	9,8
z importu			
Marchew	3,56	3,71	-4,0
Pomidory typu cherry	14,49	14,13	2,5
Ziemniaki	3,57	3,60	-0,8

WARZYWA - opakowania do 2 kg

Towar	Cena w zł/kg		Zmiana [%]
	19.05.2024	12.05.2024	
krajowe			
Marchew	4,55	4,10	11,0
Pomidory na gałązkach	10,45	9,62	8,6
Pomidory okrągłe	8,60	10,84	-20,7
Pomidory typu cherry	12,87	12,97	-0,8
Ziemniaki	3,54	3,39	4,4
z importu			
Pomidory okrągłe	5,43	--	--
Pomidory typu cherry	15,44	15,66	-1,40

Dane podane w tabelach oznaczają ostatni dzień analizowanego tygodnia.

6. Wykresy – średnie ceny na rynkach hurtowych 2024r.

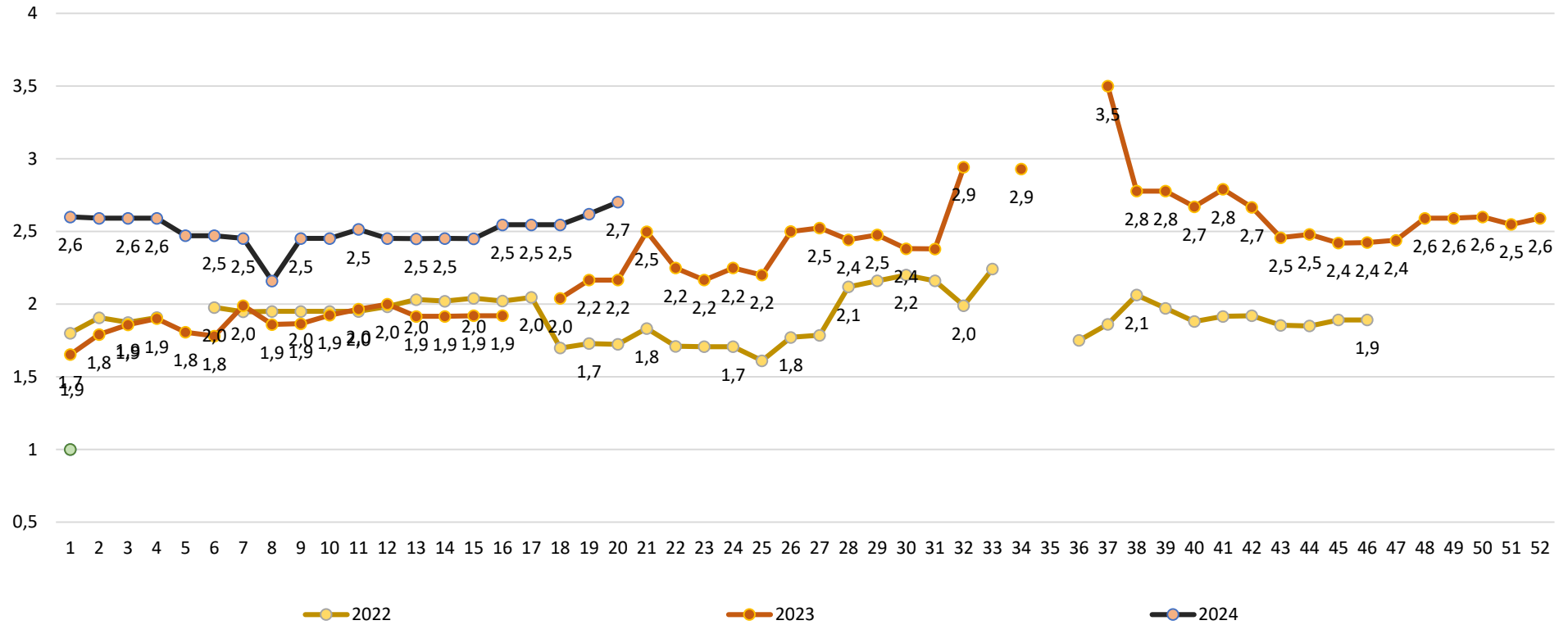


7. Wykres – średnie ceny jabłek w Polsce w 2022/23/24 r.



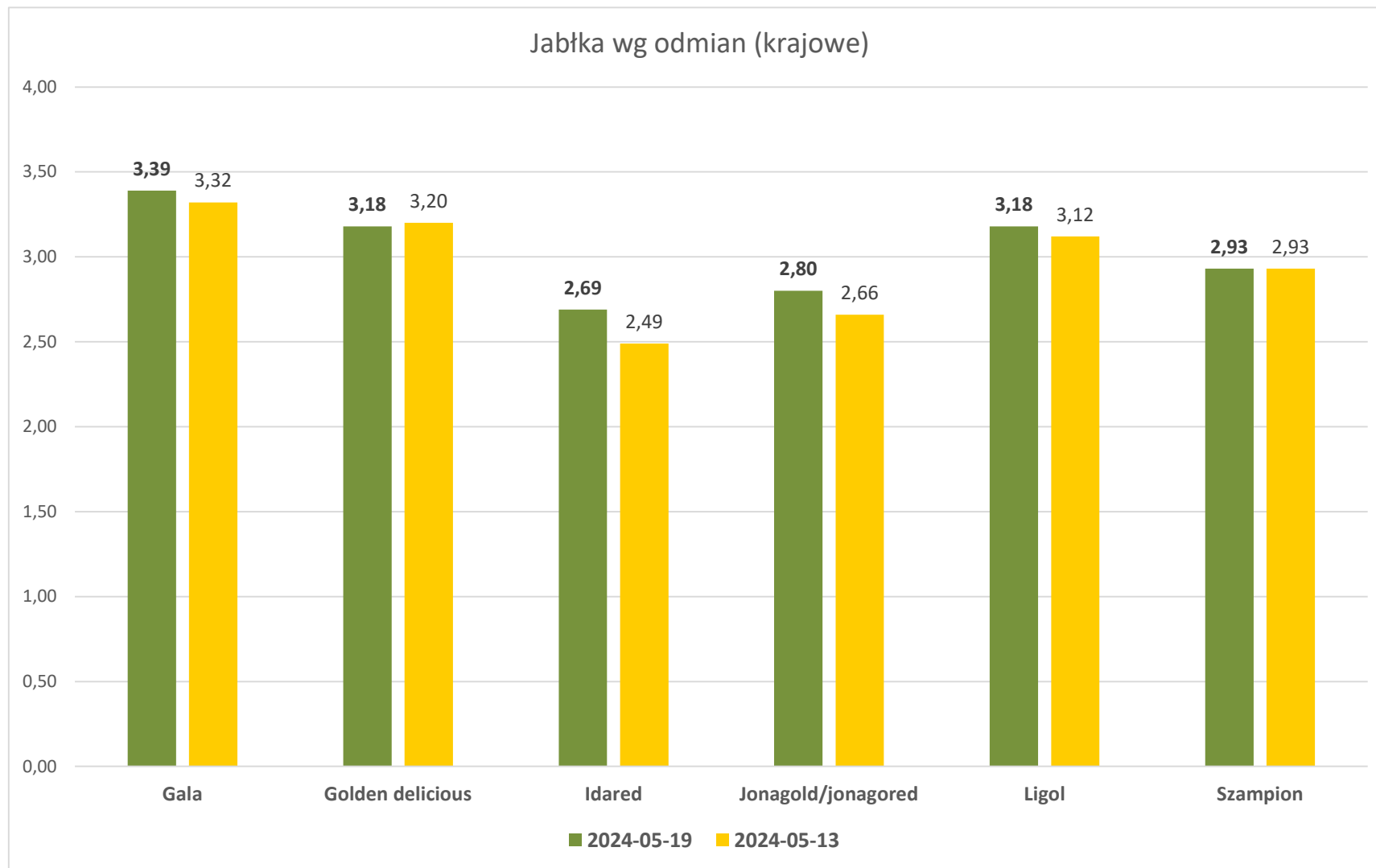
Wykorzystanie możliwe wyłącznie z dokładnym podaniem źródła.

Ceny jabłek odmiany *Shampion* na rynkach hurtowych



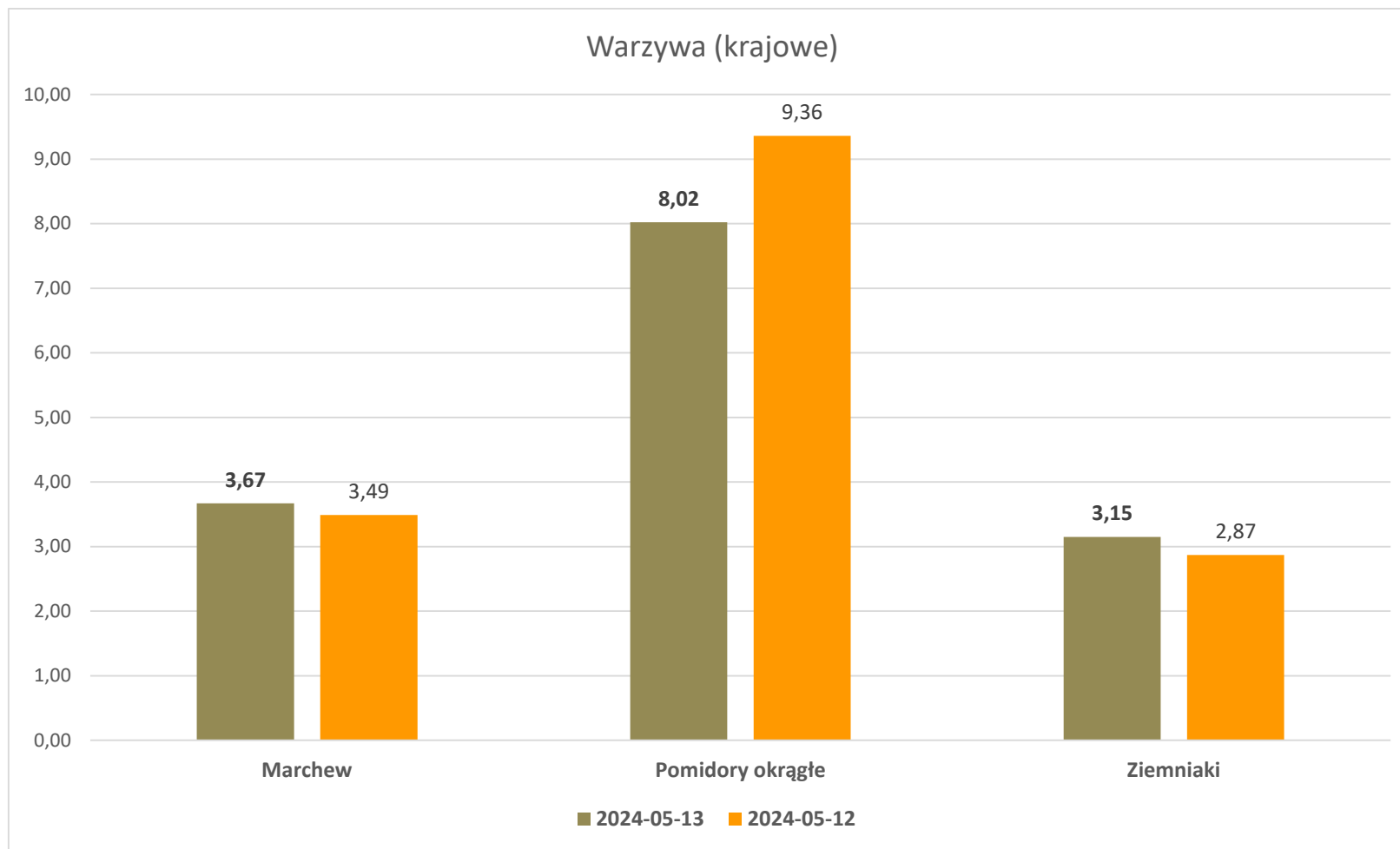
Wykorzystanie możliwe wyłącznie z dokładnym podaniem źródła.

Średnie ceny zakupu jabłek (luzem) płacone przez podmioty handlu detalicznego



Wykorzystanie możliwe wyłącznie z dokładnym podaniem źródła.

Średnie ceny zakupu warzyw (luzem) płacone przez podmioty handlu detalicznego



Wykorzystanie możliwe wyłącznie z dokładnym podaniem źródła.

Wydawca: Ministerstwo Rolnictwa i Rozwoju Wsi; 00-930 Warszawa ul. Wspólna 30

tel. (022) 623 27 67; fax (022) 623 27 06, 623 27 07

Adres internetowy: [strona ZSRIR](#); **E-mail:** Biuletyn@minrol.gov.pl

Autor: Tomasz Chruśliński tel. (022) 623-27-67; E-mail: Tomasz.Chruslinski@minrol.gov.pl,

Warunki dostępu do publikacji:

Tygodnik jest udostępniany zainteresowanym osobom bezpłatnie.

Rynek owoców i warzyw świeżych - ukazuje się w każdy czwartek.