

ZINTEGROWANY SYSTEM ROLNICZEJ INFORMACJI RYNKOWEJ

(podstawa prawna: ustawa o rolniczych badaniach rynkowych z dnia 30 marca 2001 r.)

WYDZIAŁ INFORMACJI RYNKOWEJ

RYNEK ROŚLIN OLEISTYCH



Nr 8/2022

03 marca 2022 r.

NOTOWANIA CEN ZA OKRES: 21.01.2022 – 27.02.2022 r.

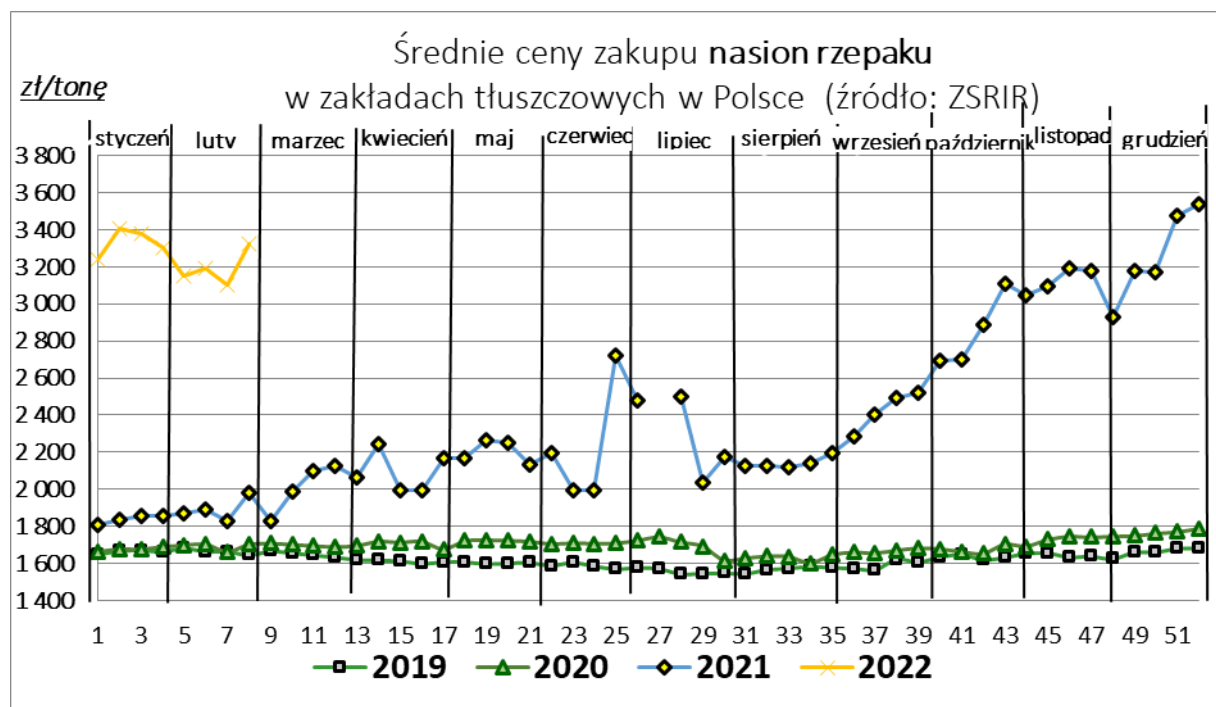
Badanie cen zakupu i sprzedaży prowadzone jest na reprezentatywnej grupie.  
Średnie ceny liczone są jako średnia ważona.

1. Cena zakupu nasion rzepaku w zakładach tłuszczowych

TOWAR	CENA [zł/tonę]			Tyg. zm. ceny	Rocz. zm. ceny
	2022-02-27	2022-02-20	2021-01-28	[%]	[%]
Nasiona rzepaku	3 326	3 104	1 982	7,2	67,8

Średnia krajowa cena zakupu netto\* nasion rzepaku w zakładach tłuszczowych

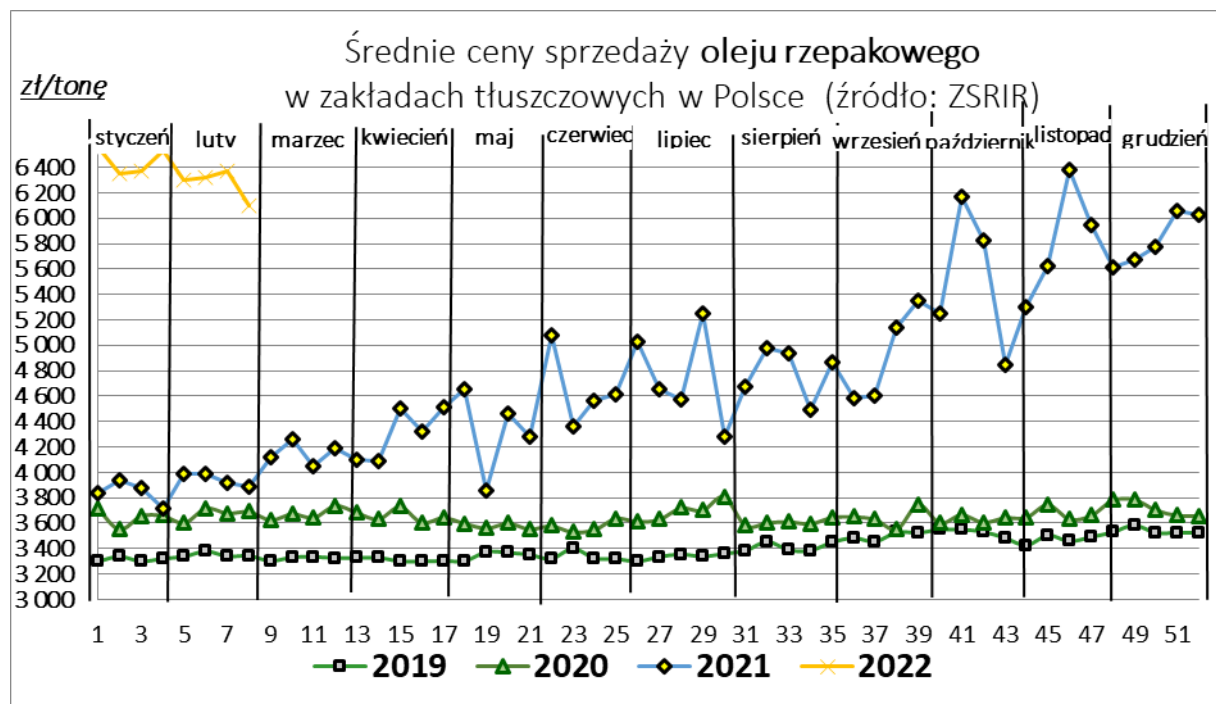
Cena wyliczona jako średnia cena rzepaku zakupionego w ramach zawartych kontraktów i poza nimi.



## 2. Ceny sprzedaży oleju rzepakowego

TOWAR	CENA [zł/tonę]			Tyg. zm. ceny	Rocz. zm. ceny
	2022-02-27	2022-02-20	2021-01-28	[%]	[%]
<b>Olej rzepakowy rafinowany</b>	6 103	6 373	3 887	-4,2	57,0

*Średnia krajowa cena sprzedaży netto oleju rafinowanego*



## 3. Ceny sprzedaży oleju surowego

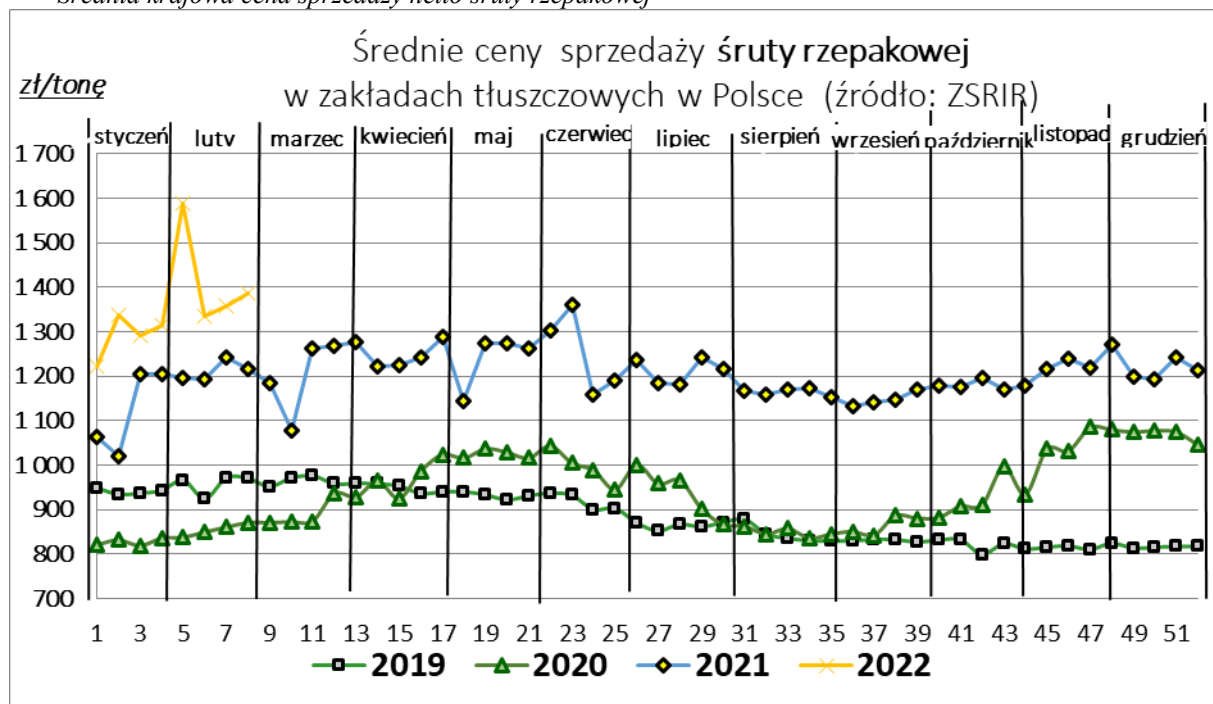
TOWAR	CENA [zł/tonę]			Tyg. zm. ceny	Rocz. zm. ceny
	2022-02-27	2022-02-20	2021-01-28	[%]	[%]
<b>Olej surowy</b>	7 420	7 420	bn.	0,00	bn.

*Średnia krajowa cena sprzedaży netto oleju surowego*

#### 4. Ceny sprzedaży śruty rzepakowej

TOWAR	CENA [zł/tonę]			Tyg. zm. ceny	Rocz. zm. ceny
	2022-02-27	2022-02-20	2021-01-28	[%]	[%]
Śruta rzepakowa	1 385	1 357	1 217	2,1	13,8

Średnia krajowa cena sprzedaży netto śruty rzepakowej



Średnie, miesięczne ceny netto (bez VAT) płacone dostawcom przez przedsiębiorstwa dokonujące ZAKUPU RZEPAKU [zł/tonę]

#### RZEPAK

	styczeń	luty	marzec	kwiecień	maj	czerwiec	lipiec	sierpień	wrzesień	październik	listopad	grudzień
<b>2022</b>	3356	3352										
<b>2021</b>	1863	1892	2061	2095	2210	2279	2188	2129	2366	2836	3080	3104
<b>2020</b>	1685	1693	1695	1707	1718	1713	1639	1631	1666	1677	1640	1767
<b>2019</b>	1668	1660	1639	1609	1599	1586	1548	1575	1590	1639	1637	1667
<b>2018</b>	1577	1554	1550	1487	1503	1520	1566	1597	1621	1641	1640	1666
<b>2017</b>	1874	1893	1882	1839	1794	1687	1565	1572	1586	1593	1618	1631
<b>2016</b>	1684	1690	1672	1695	1757	1769	1597	1612	1664	1698	1771	1835
<b>2015</b>	1501	1512	1544	1536	1552	1618	1463	1498	1540	1607	1605	1667
<b>2014</b>	1493	1555	1595	1719	1758	1631	1325	1358	1356	1351	1376	1404
<b>2013</b>	2006	1982	1986	1980	1979	1991	1510	1504	1568	1522	1519	1531
<b>2012</b>	2007	1977	1985	2060	2077	2012	2051	1998	2038	2003	1982	2007
<b>2011</b>	1678	1776	1597	1729	1765	1817	1827	1827	1916	1970	1954	1922

**Polski handel nasionami rzepaku (CN 1205)**

EKSPORT						IMPORT					
2020r.			2021r*.			2020r.			2021r*.		
Kraj	Wartość [tys. EUR]	Wolumen [tony]	Kraj	Wartość [tys. EUR]	Wolumen [tony]	Kraj	Wartość [tys. EUR]	Wolumen [tony]	Kraj	Wartość [tys. EUR]	Wolumen [tony]
<b>OGÓLEM</b>	<b>175 008</b>	<b>409 999</b>	<b>OGÓLEM</b>	<b>180 680</b>	<b>351 708</b>	<b>OGÓLEM</b>	<b>186 450</b>	<b>402 296</b>	<b>OGÓLEM</b>	<b>296 334</b>	<b>503 657</b>
Niemcy	150 325	373 281	Niemcy	144 769	299 771	Republika Czeska	63 825	161 712	Ukraina	45 516	86 042
Republika Czeska	11 118	28 814	Republika Czeska	13 538	27 192	Ukraina	34 182	94 786	Niemcy	45 325	66 361
Francja	3 414	484	Słowacja	6 522	11 608	Słowacja	29 917	75 171	Francja	45 152	37 682
Węgry	2 666	366	Rumunia	3 764	205	Niemcy	25 004	31 910	Republika Czeska	45 024	96 027
Dania	2 342	6 095	Francja	3 680	601	Francja	16 690	2 295	Słowacja	28 827	60 439
Rosja	1 872	310	Norwegia	2 561	5 306	Węgry	5 692	13 819	Rumunia	21 941	42 789
Rumunia	1 005	111	Węgry	1 660	1 417	Rumunia	4 615	10 566	Holandia	19 333	30 023
Austria	1 002	140	Belgia	1 471	2 178	Litwa	1 772	4 039	Litwa	14 577	32 004
Litwa	323	20	Dania	1 398	3 120	Dania	1 288	2 864	Australia	14 543	25 508
Kazachstan	259	23	Ukraina	306	35	Wielka Brytania	1 178	3 027	Węgry	10 397	18 056
Estonia	204	12	Litwa	274	16	Austria	855	102	Moldowa	2 114	4 272
Ukraina	132	18	Estonia	216	11	Hiszpania	410	117	Lotwa	1 705	2 900

**Polski handel olejem rzepakowym (CN 1514)**

EKSPORT						IMPORT					
2020r.			2021r*.			2020r.			2021r*.		
Kraj	Wartość [tys. EUR]	Wolumen [tony]	Kraj	Wartość [tys. EUR]	Wolumen [tony]	Kraj	Wartość [tys. EUR]	Wolumen [tony]	Kraj	Wartość [tys. EUR]	Wolumen [tony]
<b>OGÓLEM</b>	<b>75 639</b>	<b>84 712</b>	<b>OGÓLEM</b>	<b>119 533</b>	<b>109 823</b>	<b>OGÓLEM</b>	<b>165 365</b>	<b>203 528</b>	<b>OGÓLEM</b>	<b>289 758</b>	<b>242 959</b>
Niemcy	34 412	40 325	Niemcy	65 324	64 051	Republika Czeska	58 662	70 585	Republika Czeska	74 617	71 077
Republika Czeska	14 049	16 453	Litwa	9 501	7 863	Ukraina	30 135	39 639	Ukraina	57 874	43 272
Litwa	4 441	4 776	Republika Czeska	9 493	7 953	Austria	27 600	34 038	Białoruś	53 191	41 689
Szwecja	4 245	4 416	Słowacja	9 020	7 643	Niemcy	18 771	21 264	Niemcy	42 600	34 031
Izrael	2 762	2 879	Szwecja	5 094	4 169	Białoruś	13 517	18 241	Austria	27 050	24 649
Dania	2 361	2 462	Łotwa	3 394	2 876	Węgry	6 523	8 339	Rumunia	12 236	10 367
Estonia	2 033	2 524	Izrael	3 314	3 117	Rumunia	4 242	5 485	Serbia	6 792	5 971
Ukraina	1 414	1 555	Dania	2 361	2 183	Słowacja	1 311	1 586	Węgry	6 300	5 182
Norwegia	1 397	1 285	Estonia	2 222	2 002	Szwecja	925	644	Bośnia i Hercegowina	2 223	1 873
Wielka Brytania	1 368	1 061	Ukraina	2 041	1 689	Wielka Brytania	853	684	Słowacja	2 054	1 529
Słowacja	1 300	1 314	Norwegia	1 914	1 503	Słowenia	823	1 009	Szwecja	1 375	775
Holandia	1 198	1 268	Finlandia	1 103	1 073	Argentyna	800	989	Słowenia	1 219	1 056
Belgia	1 080	1 256	Wielka Brytania	990	670	Holandia	279	168	Litwa	901	752
Finlandia	1 004	976	Rumunia	917	653	Belgia	271	221	Belgia	404	250

\* dane wstępne

Źródło: Dane MF

Biuletyn „Rynek roślin oleistych” ukazuje się w każdy czwartek.

**Wydawca:**

Ministerstwo Rolnictwa i Rozwoju Wsi, ul. Wspólna 30; 00-930 Warszawa

Departament Rynków Rolnych

tel. (022) 623-16-32, fax (022) 623-23-00

Internet: [strona ZSRIR](http://strona.ZSRIR); E-mail: [biuletyn@minrol.gov.pl](mailto:biuletyn@minrol.gov.pl)

**Autor:**

Tomasz Chruśliński, tel. (022) 623-27-67; E-mail: [tomasz.chruslinski@minrol.gov.pl](mailto:tomasz.chruslinski@minrol.gov.pl)

**Warunki otrzymywania biuletynu:**

Biuletyn udostępniany jest wszystkim zainteresowanym bezpłatnie.

Wykorzystanie możliwe wyłącznie z podaniem źródła