

MINISTERSTWO ROLNICTWA I ROZWOJU WSI

ZINTEGROWANY SYSTEM ROLNICZEJ INFORMACJI RYNKOWEJ

(podstawa prawna: ustawa o rolniczych badaniach rynkowych z dnia 30 marca 2001r.

WYDZIAŁ INFORMACJI RYNKOWEJ I STATYSTYKI ROLNEJ

## Rynek owoców i warzyw świeżych

Nr 28/2020

16 lipca 2020r.



**NOTOWANIA W DNIACH: 06.07–16.07.2020 r.**

*Notowanie z dn. 14.VII*

Województwo	Buraki czerwone	Cebula	Kapusta biała ml /a	Kapusta czerwona /a	Kapusta pekińska ml	Marchew	Ogórki szklarniowe
kujawsko-pomorskie	0,60-0,80	0,70-1,10	1,00	1,20	1,00-1,80	1,50-1,80	
lubelskie	0,60-0,80						
łódzkie	0,65-0,90	0,65-1,25	0,80-1,00		0,80-1,40	1,50	
małopolskie	0,80-1,38	1,20-1,80	0,80-1,00	1,87	0,80-1,30	1,50-2,00	2,70
mazowieckie	0,60-1,00	0,72-0,80	0,80-0,90	1,50	1,00-2,00	1,55-1,78	2,50-3,00
podkarpackie	1,14	1,70	1,20-1,40	1,14		1,30-2,00	2,90
podlaskie							
wielkopolskie	0,85	0,80					2,00-2,50
<b>cena średnia</b>	<b>0,84</b>	<b>1,07</b>	<b>0,99</b>	<b>1,43</b>	<b>1,26</b>	<b>1,65</b>	<b>2,60</b>
<b>tydzień temu</b>	<b>0,83</b>	<b>1,45</b>	<b>0,98</b>	<b>1,40</b>	<b>1,24</b>	<b>1,61</b>	<b>2,57</b>
<b>rok temu</b>	<b>2,12</b>	<b>3,05</b>	<b>3,18</b>	<b>2,50</b>	<b>3,67/a</b>	<b>1,68</b>	<b>3,27</b>

## Rynek owoców i warzyw świeżych

Województwo	Pieczarki	Pietruszka	Pomidor malinowy	Seler	Ziemniak ml	Czereśnie deserowe	Jabłka wczesne
kujawsko-pomorskie	6,40	1,50-2,00	3,00-3,50	2,00	0,40		
lubelskie	6,80						
łódzkie		1,60-1,80	3,00-3,50				5,00-6,00
małopolskie	5,24-6,00	2,00-2,10	3,50-4,50	2,00-2,38	0,60	11,00	
mazowieckie		1,60-1,80	3,33-4,00	2,00		6,00-12,00	5,00-6,00
podkarpackie	6,10	2,48	4,02	3,43	0,65		
świętokrzyskie							
wielkopolskie	6,00				0,35		
<b>cena średnia</b>	<b>6,09</b>	<b>1,85</b>	<b>3,49</b>	<b>2,40</b>	<b>0,50</b>	<b>9,67</b>	<b>5,50</b>
<b>tydzień temu</b>	<b>6,11</b>	<b>1,67</b>	<b>3,49</b>	<b>2,02</b>	<b>0,60</b>	<b>11,00</b>	<b>-</b>
<b>rok temu</b>	<b>5,56</b>	<b>13,83</b>	<b>-</b>	<b>5,03</b>	<b>1,73</b>	<b>6,75</b>	<b>-</b>

Zródło: IERiGŻ, Zakład Ekonomiki Gospodarstw Rolnych i Ogrodniczych

## II. Średnie tygodniowe ceny producenta wybranych owoców i warzyw świeżych w zł/kg 06.07 – 12.07.2020 (28 tydzień)

Województwo/Towar	Mazowieckie			Świętokrzyskie			Wielkopolskie		
	06 - 12.07.2020r. cena w zł/kg (szt*)	29.06 - 05.07.2020r. cena w zł/kg (szt*)	tygodniowa zmiana ceny w %	06 -12.07.2020r. cena w zł/kg (szt*)	29.06 - 05.07.2020r. cena w zł/kg (szt*)	tygodniowa zmiana ceny w %	06 -12.07.2020r. cena w zł/kg (szt*)	29.06 - 05.07.2020r. cena w zł/kg (szt*)	tygodniowa zmiana ceny w %
Jabłko (op.5-20 kg) Golden delicious (70/80mm)	5,00	4,60	8,7	--	--	--	--	--	--
Jabłko (op.5-20 kg) Jonagold+Jonagored (70/80mm)	5,00	4,60	8,7	--	--	--	--	--	--
Jabłko (op.5-20 kg) Idared (70/80mm)	5,00	4,50	11,1	--	--	--	--	--	--
Jabłko (op.5-20 kg) Shampion (70/80mm)	5,00	4,60	8,7	--	--	--	--	--	--
Jabłko (op.5-20 kg) Boskoop (70/80mm)	7,00	7,00	0,0	--	--	--	--	--	--
Jabłko (op.5-20 kg) Gala (65/70mm)	--	--	--	--	--	--	--	--	--
Gruszki (op.5-20 kg) Lukasówka (65/70 mm)	--	--	--	--	--	--	--	--	--
Cebula żółta 40-80 mm; op.5-25 kg	--	--	--	1,75	1,75	0,0	--	--	--
Cebula biała 40-80 mm op.5-25 kg	1,10	1,50	-26,7	1,75	1,75	0,0	1,65	1,78	-7,5
Marchew wszystkie odmiany pakowane luzem	1,60	1,50	6,7	1,25	1,25	0,0	1,84	1,84	0,1
Pietruszka korzeń op. 10 kg	--	--	--	4,25	6,50	-34,6	2,82	2,33	20,9
Pomidory, typ okrągły; op. 5-6-kg	--	--	--	5,50	--	--	2,41	1,76	36,8
Ogórki, typ gładkie; op. 5-6 kg	--	--	--	2,00	2,20	-9,1	2,34	3,06	-23,4
Seler	--	--	--	--	--	--	2,60	2,39	8,8
Salata masłowa za główkę	--	--	--	--	--	--	--	--	--
Szparagi biało/fioletowe >16mm	--	--	--	--	--	--	--	--	--
Burak ćwikłowy op. 10-15 kg	--	--	--	0,75	0,75	0,0	1,32	1,40	-5,4
Kalafior 12-20 cm	--	--	--	3,50	3,50	0,0	3,50	1,50	133,3
Kapusta biała zł/kg	--	--	--	--	--	--	1,03	0,83	23,7
Rzodkiewka za pęczek 10 szt	--	--	--	--	--	--	--	--	--
Ziemniaki (op. 15 kg)	--	--	--	1,55	1,55	0,0	--	--	--
Pieczarki 30-65 mm	--	--	--	--	--	--	4,97	5,16	-3,6



Zmiany cen hurtowych dla wybranego asortymentu owoców i warzyw

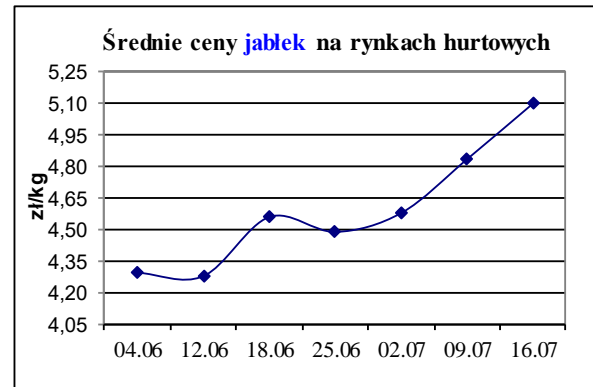
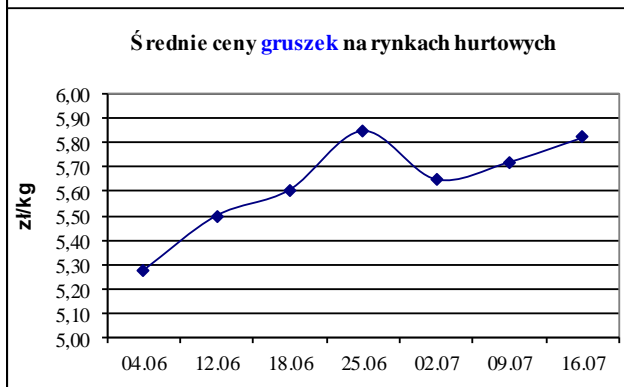
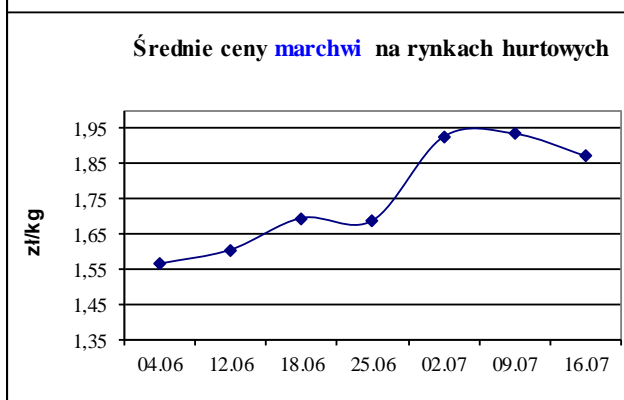
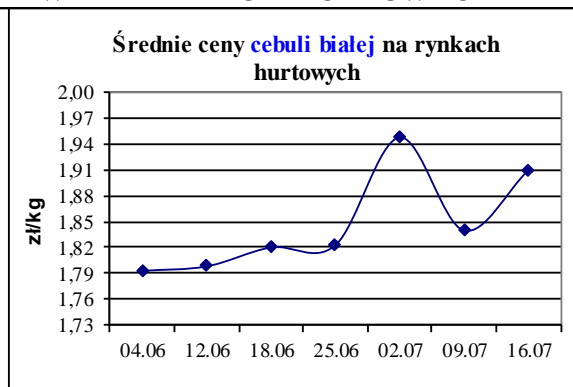
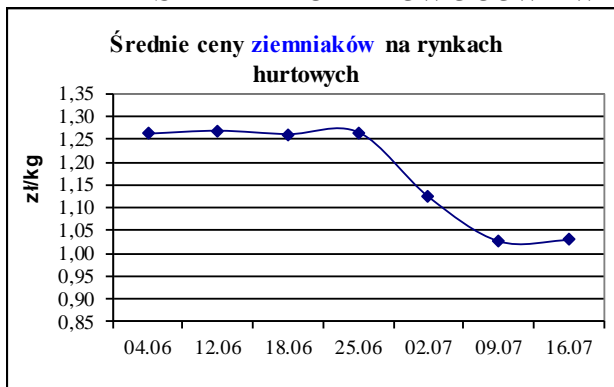
Produkt	Jedn.	Cena zł/jedn				Zmiany ceny (%)							
		2020-07-16		2020-07-09		w stosunku do poprzedniego notowania*)		2 tyg.		3 tyg.		4 tyg.	
		Min	Max	Min	Max	Min	Max	Min	Max	Min	Max	Min	Max
1	2	3	4	5	6	7	8	9	10	11	12	13	14
<b>Warzywa krajowe</b>													
Boczniki	kg	15,00	17,50	15,00	18,33	0,0	-4,5	0,0	-4,5	0,0	-4,5	20,0	0,0
Buraki ćwikłowe	kg	1,24	1,64	1,33	1,66	-7,2	-1,1	-6,4	-3,4	17,9	18,0	25,1	23,8
Buraki młode	kg	1,23	1,53	1,27	1,60	-2,6	-4,2	-11,9	-23,3	-43,1	-42,5	-61,1	-56,2
Cebula biała	kg	1,67	2,15	1,63	2,04	2,0	5,6	-3,0	-1,2	2,6	6,5	1,4	7,8
Kalafior	szt.	2,95	4,05	2,50	3,45	18,0	17,4	11,9	10,5	10,6	8,8	-3,3	-4,1
Kapusta biała	kg	1,03	1,30	0,97	1,23	6,9	5,4	-12,1	-4,9	-6,1	-6,6	6,9	8,3
Kapusta młoda	szt.	1,26	1,86	1,30	2,09	-3,4	-11,1	-19,5	-14,6	-19,0	-16,6	-29,4	-24,5
Marchew	kg	1,67	2,07	1,68	2,18	-0,7	-5,1	-1,7	-3,7	8,7	12,7	9,8	11,0
Ogórki gruntowe	kg	3,29	4,19	3,26	4,25	0,8	-1,5	-26,0	-19,9	-20,6	-11,2	-5,7	0,0
Ogórki krótkie	kg	3,36	3,88	3,30	4,05	1,8	-4,2	2,9	2,5	9,4	7,2	13,9	16,4
Papryka czerwona	kg	5,36	6,57	5,62	6,87	-4,6	-4,3	-24,3	-19,1	-26,9	-34,3		
Papryka zielona	kg	3,94	4,78	5,00	6,43	-21,3	-25,6	-31,9	-30,3	-37,3	-35,4	-21,3	-20,3
Papryka żółta	kg	5,00	6,18	5,40	6,74	-7,4	-8,3	-27,8	-22,7	-23,1	-38,2		
Pieczarki	kg	6,38	7,24	6,16	7,02	3,5	3,2	1,1	0,0	1,1	0,0	2,0	0,0
Pietruszka	kg	2,76	3,79	2,44	3,08	13,3	23,0	11,2	22,2	20,6	28,1	14,0	19,8
Pomidory	kg	2,71	3,81	2,70	3,62	0,3	5,2	-1,4	0,5	-16,3	-3,6	-6,1	3,2
Pomidory malinowe	kg	4,15	5,20	3,64	4,59	14,0	13,3	0,2	4,5	-9,5	-3,7	-6,5	-5,7
Pory	kg	4,00	4,83	4,00	4,83	0,0	0,0	27,9	24,7	2,0	-3,3	19,3	0,7
Pory młode	szt.	1,50	2,35	1,60	2,35	-6,3	0,0	-6,3	-6,0	-14,3	-21,7	-14,3	-6,0
Rzodkiewka	peczek	1,47	1,98	1,46	1,85	0,7	7,0	6,0	13,4	-3,1	1,2	4,6	0,5
Salata	szt.	1,66	2,19	1,69	2,15	-1,8	1,9	-0,9	4,7	5,7	6,5	10,4	5,4
Selery	kg	2,68	3,15	2,38	2,93	12,5	7,4	6,2	1,6	15,7	5,8	12,9	2,9
Ziemniaki	kg	0,95	1,11	0,93	1,13	2,5	-1,6	-8,6	-8,1	-16,5	-20,2	-17,1	-19,4
Ziemniaki młode	kg	0,66	0,90	0,83	1,08	-20,8	-16,0	-46,1	-38,9	-47,8	-43,0	-45,4	-40,9
<b>Owoce krajowe</b>													
Agrest	kg	3,75	5,25	3,75	4,88	0,0	7,7	-7,9	-0,7	-30,9	-18,3	-46,4	-34,4
Czeresnie	kg	8,44	12,00	6,72	12,56	25,6	-4,4	-19,6	-16,7	-4,9	-5,0	15,9	3,7
Gruszki	kg	5,24	6,40	5,04	6,40	4,0	0,0	5,9	0,8	2,5	-2,8	3,3	4,3
<b>Jablka:</b>													
<b>Golden</b>	kg	4,50	5,83	4,50	5,83	0,0	0,0	12,5	19,3	22,7	19,3	3,2	9,4
<b>Idared</b>	kg	3,67	5,17	4,00	4,67	-8,3	10,7	4,8	26,5	4,8	26,5	-10,8	12,1
<b>Jonagold</b>	kg	5,00	6,33	5,00	6,33	0,0	0,0	16,3	22,6	25,0	0,0	36,1	31,1
<b>Jonagored</b>	kg	4,17	6,00	3,67	5,50	13,6	9,1	13,6	9,1	31,6	9,1	37,0	20,0
<b>Ligol</b>	kg	4,11	6,00	3,78	5,66	8,8	5,9	3,2	9,1	7,7	9,1	1,4	9,7
<b>Lobo</b>	kg	3,33	5,67	2,67	5,33	25,0	6,3	25,0	6,3	25,0	6,3	25,0	6,3
<b>Shampion</b>	kg	4,50	6,33	4,40	6,06	2,4	4,4	4,0	10,7	9,0	12,0	14,1	17,5
Maliny	kg	13,88	17,88	17,00	20,75	-18,4	-13,9	-34,3	-25,5	-51,6	-45,6	-56,6	-51,2
Morele	kg	4,92	6,67	6,00	7,50	-18,1	-11,1	-29,8	-25,9				
Porzeczki czarne	kg	5,75	7,25	7,50	10,00	-23,3	-27,5	-71,3	-67,0				
Porzeczki czerwone	kg	4,07	5,40	5,25	7,25	-22,5	-25,5	-52,2	-50,9				
Truskawki	kg	6,15	9,45	6,15	8,10	0,0	16,7	10,0	31,6	30,2	37,2	35,2	50,0
Wiśnie	kg	5,21	6,23	5,03	5,73	3,7	8,6	-42,1	-43,4				
<b>Warzywa importowane</b>													
<b>Czosnek</b>	kg	11,00	13,00	12,50	13,50	0,0	0,0	0,0	0,0	0,0	0,0	-10,0	0,0
Papryka czerwona	kg	6,23	7,53	6,50	7,20	-4,1	4,6	-19,3	-13,6	-21,3	-16,3	-26,7	-20,1
Papryka żółta	kg	5,97	7,87	7,00	7,67	-14,8	2,6	-20,4	-7,5	-27,2	-10,6	-30,5	-15,7
<b>Owoce importowane</b>													
Ananasy	szt.	4,66	6,03	4,85	6,40	-3,9	-5,9	-3,1	-2,6	-6,2	-6,7	-15,9	-15,8
Arbuzy	kg	1,73	2,31	1,83	2,36	-5,6	-1,9	-13,5	-6,9	-16,7	-23,0	-36,3	-34,0
Banany	kg	3,51	4,46	3,50	4,53	0,4	-1,4	-11,8	-9,5	-12,7	-8,5	-15,6	-9,2
Brzoskwinie	kg	5,04	5,93	4,93	6,00	2,3	-1,2	-14,2	-14,4	-19,3	-19,3	-27,1	-25,6
Cytryny	kg	7,09	8,19	7,05	8,22	0,6	-0,4	2,6	-0,3	-1,1	-2,2	-3,4	-7,5
Grejpfruty	kg	5,74	7,38	5,81	7,38	-1,2	0,0	-2,0	-1,4	-1,8	-2,8	0,0	0,0
Gruszki	kg	6,28	7,23	6,45	7,37	-2,7	-1,9	-8,5	-8,9	-5,3	-11,0	-3,8	-7,9
Mandarynki	kg	7,35	9,16	7,54	9,23	-2,5	-0,7	-6,6	2,1	0,3	9,1	16,9	22,6
Morele	kg	7,16	10,78	7,63	9,08	-6,2	18,7	-9,5	17,3	-1,1	23,2	-12,4	16,5
Nektarynki	kg	5,75	6,95	6,11	7,29	-6,0	-4,6	-8,0	-6,3	-17,5	-16,1	-25,0	-20,6
Pomarańcze	kg	5,45	6,48	5,62	6,48	-3,0	0,0	0,9	0,7	-0,7	-0,8	-2,0	-0,6
Śliwki	kg	6,04	7,38	6,00	7,21	0,6	2,2	-17,7	-15,7	-24,5	-23,4	-27,6	-31,9
Winogrona	kg	9,70	10,85	11,02	13,40	-12,0	-19,0	-18,8	-24,5	-13,3	-25,2	-25,5	-36,1

\* data wydania biuletynu

Źródło: Obliczenia własne na podstawie danych pochodzących z giełd i rynków hurtowych.

\*\*) Zmiana ceny minimalnej w stosunku do poprzedniego notowania w % = [(kolumna 3-kolumna 5)/kolumna 5] x100  
Zmiana ceny maksymalnej w stosunku do poprzedniego notowania w % = [(kolumna 4-kolumna 6)/kolumna 6] x100

**ŚREDNIE CENY OWOCÓW I WARZYW NA RYNKACH HURTOWYCH**



**Średnie ceny na targowiskach**

*Średnie ceny targowiskowe ziemniaków i cebuli białej wg województw w okresie 06.07-12.07 2020 r.  
(daty podane w tabeli oznaczają ostatni dzień analizowanego tygodnia)*

Województwo	Ziemniaki jadalne wczesne			Ziemniaki jadalne			Cebula biała		
	Cena w zł/kg		Tygodniowa zmiana w [%]	Cena w zł/dt		Tygodniowa zmiana w [%]	Cena w zł/kg		Tygodniowa zmiana w [%]
	05.07-12.07.2020	29.06-05.07.2020		05.07-12.07.2020	29.06-05.07.2020		05.07-12.07.2020	29.06-05.07.2020	
DOLNOŚLĄSKIE	1,90	1,90	0,0	--	--	--	3,92	3,58	9,5
KUJAWSKO-POMORSKIE	1,23	1,30	-5,4	110,00	120,00	-8,3	2,50	2,55	-2,0
LUBELSKIE	1,77	2,00	-11,5	210,00	177,00	18,6	3,29	3,05	7,9
LUBUSKIE	1,50	2,00	-25,0	--	--	4,5	4,00	4,00	--
ŁÓDZKIE	1,43	1,61	-11,2	--	--	--	2,88	2,71	6,3
MAŁOPOLSKIE	1,23	1,69	-27,2	--	150,00	--	2,63	3,05	-13,8
MAZOWIECKIE	1,67	1,96	-14,8	128,33	146,25	-12,3	3,19	3,16	0,9
OPOLSKIE	1,98	2,03	-2,5	--	188,00	--	3,08	3,13	-1,6
PODKARPACKIE	1,73	2,17	-20,3	131,25	137,50	-4,5	3,01	2,92	3,1
PODLASKIE	2,14	2,15	-0,5	--	--	--	3,14	3,11	1,0
POMORSKIE	2,10	2,30	--	130,00	130,00	0,0	3,83	3,00	27,7
ŚLĄSKIE	1,43	1,59	-10,1	--	100,00	--	2,90	2,90	0,0
ŚWIĘTOKRZYSKIE	0,98	1,00	-2,0	62,80	60,00	4,7	2,00	1,99	0,5
WARMIŃSKO-MAZURSKIE	--	--	--	--	--	--	--	--	--
WIELKOPOLSKIE	1,92	1,99	-3,5	--	--	--	3,40	3,14	8,3
ZACHODNIOPOMORSKIE	1,75	1,90	-7,9	125,00	130,00	-3,8	3,40	3,40	0,0

**1/ Informacje dot. cen skupu dostarczane są przez IERiGŻ Zakład Ekonomiki Gospodarstw Rolnych i Ogrodniczych**

**2/ Informacje dot. cen producenta dostarczane są przez KRIR MRiRW**

**3/ Informacje dot. cen hurtowych dostarczone są przez przedstawicieli niżej wymienionych rynków hurtowych i ośrodków doradztwa rolniczego.**

Warszawski Rolno-Spożywczy Rynek Hurtowy S.A. – **Bronisze** – [www.bronisze.com.pl](http://www.bronisze.com.pl); Gięda - Białystok Podlaskie Centrum Rolno Towarowe S.A. - <https://www.podlaskiecentrum.pl/>; Lubelski Rynek Hurtowy S.A. – **Lublin** – [www.elizowka.pl](http://www.elizowka.pl), Wielkopolska Gildia Rolno-Ogrodnicza S.A. – **Poznań** – [www.wgro.com.pl](http://www.wgro.com.pl); Podkarpackie Centrum Hurtowe Agrohurt S.A. – **Rzeszów** – [www.mgrt.rzeszow.pl](http://www.mgrt.rzeszow.pl); Zachodniopomorskie Centrum Hurtowe **Rolhurt**- [www.rolhurt.pl](http://www.rolhurt.pl), **Mewat Bydgoszcz** - [www.targowisko.mewat.pl](http://www.targowisko.mewat.pl), Rolno-spożywczy rynek hurtowy- <http://www.targpiast.com.pl/>, Łódzki Rynek Hurtowy ZJAZDOWA S.A. <https://zjazdowa.com.pl/>., Radomska Gięda Rolna - <https://rsrh-radom.pl/>, Targowisko Miejskie Sandomierz - <http://targowiskasandomierz.pl/>.

**4/ Informacje dot. cen targowiskowych ziemniaków i cebuli dostarczone są przez pracowników ośrodków doradztwa rolniczego.**

**Wydawca:** Ministerstwo Rolnictwa i Rozwoju Wsi; 00-930 Warszawa ul. Wspólna 30  
tel. (022) 623 27 67; fax (022) 623 27 06, 623 27 07

**Adres internetowy:** [strona ZSRIR](http://strona.ZSRIR); **E-mail:** [Biuletyn@minrol.gov.pl](mailto:Biuletyn@minrol.gov.pl)

**Autor:** Tomasz Chruśliński tel. (022) 623-27-67; E-mail: [Tomasz.Chruslinski@minrol.gov.pl](mailto:Tomasz.Chruslinski@minrol.gov.pl),

**Warunki dostępu do publikacji:**

Tygodnik jest udostępniany zainteresowanym osobom bezpłatnie.

**Rynek owoców i warzyw świeżych** - ukazuje się w każdy czwartek.

**Osoby zainteresowane regularnym otrzymywaniem publikacji muszą zgłosić zamówienie na adres Departamentu Rynków Rolnych**

**Informacje o poziomie cen hurtowych niżej wymienionych produktów można uzyskać na stronie internetowej rynków hurtowych**

brokuły, brukselka, cebula czerwona, cukinia, cykoria, fasola “Jaś”, fasola biała, fasola szparagowa, kapusta czerwona, kapusta kiszona, kapusta pekińska, kapusta włoska, koperek, nać pietruszki, ogórki kiszane,

## ***Rynek owoców i warzyw świeżych***

---

rzodkiew biała, szczypiorek, włoszczyzna, agrest, aronia, borówka amerykańska, morele, orzechy laskowe, orzechy włoskie, ananasy, klementynki, kokosy, melony, morele.