



Signature Not Verified  
Dokument podpisany przez  
Radosław Paweł Piesiewicz  
Data: 2024.05.28 11:54:49  
CEST

Signature Not Verified  
Dokument podpisany przez  
Grzegorz Bachański  
Data: 2024.05.28 11:19:39 CEST

**I.**

# **WPROWADZENIE DO ŁĄCZNEGO SPRAWOZDANIA FINANSOWEGO za rok 2023**

**Polskiego Związku Koszykówki**

**z siedzibą w Warszawie ul. Siedmiogrodzkiej 9, 01-204 Warszawa**

1. Przedmiotem podstawowej działalności PZKosz w roku obrotowym 2023 było realizowanie zadań statutowych, zgodnie z planami szkoleniowymi ustalonymi przez Zarząd Związku, oraz z zapisami umów zawartych z MSiT.
2. Polski Związek Koszykówki zarejestrowany został w 1928 roku. Jednostka została utworzona na czas nieograniczony. Jednostka zarejestrowana jest w Sądzie Rejonowym w Warszawie XII Wydział Gospodarczy KRS w Rejestrze Stowarzyszeń, Innych Organizacji Społecznych i Zawodowych, Fundacji i Publicznych Zakładów Opieki Zdrowotnej, oraz w Rejestrze Przedsiębiorców pod numerem KRS 0000033466.
3. Przedmiotowe sprawozdanie finansowe obejmuje rok obrotowy od 01.01.2023 roku do 31.12.2023 roku.
4. Sprawozdanie finansowe zawiera dane łączne wraz z NSMS-ami Polskiego Związku Koszykówki.
5. Sprawozdanie finansowe sporządzone zostało przy założeniu możliwości dalszej kontynuacji działalności.
6. Sprawozdanie finansowe sporządzone zostało na podstawie ksiąg rachunkowych prowadzonych w roku obrotowym 2023.
7. Wykazane w bilansie na koniec roku obrotowego aktywa i pasywa (pomijając te które wykazano w wartości nominalnej) wyceniono następującymi metodami wyceny :
  - wartości niematerialne i prawne wg wartości zakupu pomniejszonej o dotychczasowe odpisy amortyzacyjne,
  - środki trwałe wg wartości zakupu pomniejszonej o dotychczasowe odpisy amortyzacyjne,
  - środki trwałe w budowie wg wartości nominalnej,

- należności wg wartości nominalnej,
- fundusze własne i rezerwy wg wartości nominalnej,
- zobowiązania wg wartości nominalnej.

Warszawa dnia 28-05-2024 r

(miejsce i data sporządzenia)

**POLSKI ZWIĄZEK KOSZYKÓWKI**  
ul. Siedmiogrodzka 9, 01-204 Warszawa  
Regon 000866604  
NIP 527-20-43-457

(pieczęć firmowa)

.....  
(imię, nazwisko i podpis osoby  
sporządzającej)

Zarząd PZKosz

1. .... (pieczęć osobista i podpis)

2. ....

3. ....

4. ....

5. ....

6. ....

7. ....

8. ....

9. ....

10. ....

11. ....

# ***INFORMACJA DODATKOWA DO ŁĄCZNEGO BILANSU ORAZ RACHUNKU ZYSKÓW I STRAT ZA ROK OBRACHUNKOWY 2023***

## **I.**

### **1. Charakterystyka metod wyceny (w tym amortyzacji) aktywów i pasywów oraz przychodów i kosztów:**

Sprawozdanie finansowe sporządzone zostało na podstawie ksiąg rachunkowych prowadzonych w roku obrotowym zgodnie z dokumentacją przyjętych zasad (polityka) rachunkowości ustaloną i wprowadzoną do stosowania postanowieniami uchwały Nr 20/06/2012 Zarządu Polskiego Związku Koszykówki, wprowadzonej z dniem 01.01.2011 r.

Zakładowe zasady, metody i wzory wybrano spośród możliwych do stosowania zasad, metod i wzorów dopuszczonych ustawą i wprowadzono je do stosowania na okres wieloletni.

Wykazane w bilansie na koniec roku obrotowego aktywa i pasywa (pomijając te które wykazano w wartości nominalnej) wyceniono następującymi metodami wyceny wynikającymi z przyjętych zasad (polityki) rachunkowości;

W roku obrotowym 2023 stosowano zasady rachunkowości dostosowane do przepisów wynikających z ustawy z dnia 29 września 1994 r. o rachunkowości. PZKosz sporządza rachunek zysków i strat w wariantcie porównawczym.

- 1) wartości niematerialne i prawne wyceniono na dzień bilansowy wg kosztu zakupu pomniejszonego o odpisy amortyzacyjne, tj. wg wartości netto i wykazano w Aktywach Bilansu w poz. A.I. „Wartości niematerialne i prawne” w kwocie  

*zł*                      **34 676,30**
- 2) Rzeczowe aktywa trwałe wyceniono na dzień bilansowy wg kosztu zakupu pomniejszonego o odpisy amortyzacyjne, tj. wg wartości netto i wykazano w Aktywach Bilansu w poz. A.II. „Rzeczowe Aktywa Trwałe” w kwocie  

*zł*                      **793 753,55**

- 3) Długoterminowe Aktywa Finansowe wyceniono wg wartości nominalnej i wykazano w Aktywach Bilansu w poz. A.IV w kwocie **zł 633 332,36**
- 4) Aktywa obrotowe wyceniono wg wartości nominalnej i wykazano w Aktywach Bilansu w poz. B „Aktywa obrotowe” w kwocie **zł 10 137 658,74**
- 5) zobowiązania długoterminowe wyceniono na dzień bilansowy wg ich wartości nominalnej i wykazano w Pasywach bilansu w poz. B II „Zobowiązania długoterminowe” w kwocie **zł 0,00**
- 6) zobowiązania krótkoterminowe wyceniono na dzień bilansowy wg ich wartości nominalnej i wykazano w Pasywach bilansu w poz. B III „Zobowiązania krótkoterminowe” w kwocie **zł 5 215 333,93**

Po dniu bilansowym nie nastąpiły istotne zdarzenia nieuwzględnione w Bilansie oraz Rachunku Zysków i Strat.

## II.

### 1. Zmiany w ciągu roku obrotowego 2023 wartości majątku trwałego.

#### a) środki trwałe i inwestycje - wartość początkowa

| Wyszczególnienie wg pozycji bilansowych | Wartość na początek roku | Zwiększenia       | Zmniejszenia     | Stan na 31.12.2023  |
|---|--------------------------|-------------------|------------------|---------------------|
| 1). Urządzenia i maszyny gr. IV i VI    | 88 935,98                | 0,00              | 0,00             | 88 935,98           |
| 2). Środki transportu gr. VII           | 751 589,00               | 38 000,00         | 0,00             | 789 589,00          |
| 3) Pozostałe środki trwałe              | 1 510 784,45             | 261 531,87        | 17 399,99        | 1 754 916,33        |
| <b>OGÓŁEM</b>                           | <b>2 351 309,43</b>      | <b>299 531,87</b> | <b>17 399,99</b> | <b>2 633 441,31</b> |

**b) umorzenie środków trwałych za rok 2023**

| Wyszczególnienie wg pozycji bilansowych środków trwałych | Dotychczasowe umorzenie na początek roku | Zwiększenia | Zmniejszenia | Stan na dzień 31.12.2023 |
|--|--|-------------|--------------|--------------------------|
| <b>Umorzenie Środków trwałych ogółem:</b>                | 1 628 042,61                             | 229 005,13  | 17 399,99    | 1 839 647,75             |
| z tego:  |  |             |              |                          |
| 2).Urządzenia techniczne i maszyny gr. 4 i 6             | 88 935,98                                | 0,00        | 0,00         | 88 935,98                |
| 3).Środki transportu gr. 7                               | 433 031,00                               | 85 834,00   | 0,00         | 518 865,00               |
| 4).Pozostałe środki trwałe                               | 1 106 075,63                             | 143 171,13  | 17 399,99    | 1 231 846,77             |

**c). Finansowy majątek trwały.**

Polski Związek Koszykówki na dzień bilansowy posiadał finansowy majątek trwały o wartości nominalnej zł. 635.100,- , pomniejszony o odpis aktualizujący w wys. 15 000,- ,na wykazany w bilansie Finansowy majątek trwały w kwocie zł **620 100,00 składają się:**

- Akcje PLK SA ( 6.151 akcji po 100,- zł ) o wartości łącznej zł 615.100,00
  - Udziały w Wydawnictwie „Za Trzy” Sp. z o.o. o wartości łącznej zł 15.000,00
- Na udziały w „Za trzy” utworzony jest odpis aktualizujący w wys. 15 000,00
- Udziały w „Koszykówka Polska” Sp. z o.o. o wartości łącznej zł 5.000,00

**III.****1. Struktura kapitału własnego wg stanu na 31.12.2023 r.:**

Zysk netto PZKosz za rok obrotowy 2023 wykazana w poz. A.VI Pasywów Bilansu w kwocie zł 2 067 801,94 z czego wynik finansowy na działalności statutowej w jednostkach organizacyjnych wchodzących w skład PZKosz wyniósł :

- W jednostce macierzystej – PZKosz zysk      zł.           1 932 002,38
- W NSMS Łomianki                            zysk      zł           16 695,52
- W NSMS Władysławowo                    zysk      zł.           119 104,04

Łączna wysokość Funduszu własnego na dzień 31-12-2023 wynosi zł. 3 323 322,22. Rok 2023 jest kolejnym od wielu lat rokiem w którym kapitały własne nie mają wartości ujemnej. Wartość korekty lat poprzednich wyniosła zł. 22 817,97 i dotyczyła zdarzeń powstałych w latach ubiegłych nie ujętych w księgach lat ubiegłych.

## **2. Informacja o stanie rezerw.**

W bilansie na dzień 31.12.2022 r. występują rezerwy na niewykorzystane urlopy i świadczenia emerytalne w łącznej kwocie 236 479,52 oraz pozostałe rezerwy w kwocie 44 376,03.

## **IV.**

### **1. Struktura i ocena zobowiązań wg stanu na 31.12.2023 r.**

- Zobowiązania długoterminowe: Na dzień bilansowy jednostka nie posiada zobowiązań długoterminowych.
- Wykazane w Bilansie w Pasywach poz. B III zobowiązania w kwocie 5 215 333,93 zł z wyłączeniem zobowiązań wewnątrzskładowych w kwocie 49 021,95 zł., są zobowiązaniami krótkoterminowymi, płatnymi przed upływem 1-go roku. Do dnia sporządzenia niniejszego sprawozdania finansowego w większości zobowiązania te zostały uregulowane. Większość wykazanych powyżej zobowiązań jest zobowiązaniami bieżącymi.

## V.

### Struktura należności

Wykazane w Bilansie w Aktywach poz. B.II w kwocie 1 697 175,21 zł pozycje należności krótkoterminowych są należnościami płatnymi przed upływem 1-go roku. Większość została uregulowana lub skompensowana do dnia sporządzenia niniejszej informacji. Z w/w kwoty największe należności to należności od:

PLK SA 706 236,57 zł. ,

LC CORP INVEST 137 927,72 zł,( kaucja za lokal wykazana jako długoterminowa)

ENEA 615 000,00 zł.

## VI.

### 1. Wykaz czynnych i biernych rozliczeń międzyokresowych kosztów:

| Wyszczególnienie:   | Stan na dzień     |                     |
|---|-------------------|---------------------|
|   | 31.12.2022        | 31.12.2023          |
| <b>A. Czynne rozliczenia międzyokresowe kosztów:</b>  | <b>844 096,52</b> | <b>6 372 240,58</b> |
| 1). Korekta roczna VAT rozliczona w deklaracji VAT 7 za styczeń następnego roku   | 0,00              | 0,00                |
| 2). Koszty roku następnego fakturowane w roku obrachunkowym , w tym koszty ubezpieczeń  | 31 088,39         | 34 040,58           |
| 3). Przychody roku bieżącego fakturowane w roku następnym   | 813 008,13        | 6 338 200,00        |
| <b>B. Bierne rozliczenia międzyokresowe Kosztów z tego:</b>   | <b>972 454,28</b> | <b>3 153 815,32</b> |
| 1) Zaliczki pobrane do rozliczenia w roku 2024  | 0,00              | 458 677,69          |
| 2) Koszty roku obrachunkowego – w tym umowy zlecenia wypłacone w roku następnym   | 214 909,63        | 1 874 847,11        |
| 3) Przychody z tytułu odniesienia w pozostałe przychody operacyjne amortyzacji środków trwałych zakupionych z dotacji przypadające na lata następne | 757 544,65        | 820 290,52          |

## 2. Wykaz zobowiązań warunkowych, poręczeń, gwarancji.

W 2023 roku w Jednostce nie wystąpiły żadne poręczenia, gwarancje i zobowiązania warunkowe.

## VII.

### Struktura przychodów przed wyłączeniami:

| <i>Wyszczególnienie przychodów</i>                           | <i>Za rok</i>               |                             |
|--|-----------------------------|-----------------------------|
|  | <i>2022</i>                 | <i>2023</i>                 |
| <b><i>A. Ogółem przychody działalności statutowej</i></b>    | <b><i>53 186 975,99</i></b> | <b><i>73 556 917,03</i></b> |
| z tego:  |                             |                             |
| 1) przychody ze sprzedaży usług statutowych                  | 3 373 799,81                | 3 295 148,99                |
| 2) przychody z tytułu otrzymanych dotacji celowych MSiT      | 24 610 420,70               | 39 698 363,23               |
| 3) pozostałe przychody w tym sponsoring                      | 23 683 071,59               | 28 733 839,98               |
| 4) dotacje jednostek terenowych dla NSMS-ów                  | 1 173 526,00                | 1 413 113,70                |
| 5) dochody własne NSMS-ów                                    | 346 157,89                  | 416 451,13                  |
| <b><i>B. Przychody operacyjne</i></b>                        | <b><i>909 761,11</i></b>    | <b><i>831 150,00</i></b>    |
| 1) Pozostałe przychody operacyjne                            | 909 761,11                  | 831 150,00                  |
| 2) Pozostałe przychody operacyjne ze zbycia środków trwałych | -                           | -                           |



|   |                      |                      |
|---|----------------------|----------------------|
| <b>C. Przychody finansowe</b>                     | <b>32 991,28</b>     | <b>1 468,85</b>      |
| z tego:   | -                    | -                    |
| 1) odsetki uzyskane                               | 2 991,28             | 1 468,85             |
| 2) przychody finansowe pozostałe                  | 30 000,00            | -                    |
| <b>OGÓŁEM PRZYCHODY NA<br/>KONIEC ROKU: A+B+C</b> | <b>54 129 728,38</b> | <b>74 389 535,88</b> |

**Informacja o kosztach przed  
wylęczeniami.**

**VIII.**

| <i>Wyszczególnienie kosztów</i>                                    | <i>Za rok</i>        |                      |
|--|----------------------|----------------------|
|  | <i>2022</i>          | <i>2023</i>          |
| <b>A. Ogółem koszty rodzajowe</b>                                  | <b>53 376 085,84</b> | <b>72 101 309,72</b> |
| z tego:  |                      |                      |
| 1) amortyzacja   | 313 512,95           | 240 855,67           |
| 2) zużycie materiałów i energii                                    | 3 606 916,28         | 7 176 559,95         |
| 3) usługi obce   | 28 170 888,10        | 34 379 618,14        |
| 4) podatki i opłaty  | 1 144 131,68         | 735 481,58           |
| 5) wynagrodzenia   | 11 470 229,24        | 17 491 066,74        |
| 6) Ubezpieczenia społeczne i inne świadczenia na rzecz pracowników | 925 729,33           | 1 102 721,72         |
| 7) pozostałe koszty  | 7 744 678,26         | 10 975 005,92        |
| wartość netto sprzedanych towarów                                  | -                    | -                    |
| <b>B. Koszty operacyjne</b>  | <b>307 821,77</b>    | <b>78 496,01</b>     |
| 1) Wartość ewidencyjna sprzedanych skl. majątku                    | 0,00                 | -                    |
| 2) Pozostałe koszty operacyjne                                     | 209 110,82           | 17 308,68            |
| 3) Odpisy aktualizacyjne   | 98 710,95            | 61 187,33            |
| <b>C. Koszty finansowe</b>   | <b>77 332,61</b>     | <b>141 928,21</b>    |

|   |                      |                      |
|---|----------------------|----------------------|
| z tego:                                   | -                    | -                    |
| 1) odsetki zapłacone i zarachowane        | 10 418,33            | 90 970,85            |
| 2) Koszty finansowe pozostałe             | 66 914,28            | 50 957,36            |
| <b>OGÓŁEM KOSZTY NA KONIEC ROKU:A+B+C</b> | <b>53 761 240,22</b> | <b>72 321 733,94</b> |
| <b>Wynik finansowy</b>                    | <b>368 488,16</b>    | <b>2 067 801,94</b>  |

## VII.

### Struktura przychodów po wylączeniach:

| Wyszczególnienie przychodów                             | Za rok               |                      |
|---|----------------------|----------------------|
|   | 2022                 | 2023                 |
| <b>A. Ogółem przychody działalności statutowej</b>      | <b>49 867 034,05</b> | <b>69 988 972,78</b> |
| z tego:   |                      |                      |
| 1) przychody ze sprzedaży usług statutowych             | 3 373 799,81         | 3 295 148,99         |
| 2) przychody z tytułu otrzymanych dotacji celowych MSiT | 21 290 478,76        | 36 130 418,98        |
| 3) pozostałe przychody w tym sponsoring                 | 23 683 071,59        | 28 733 839,98        |
| 4) dotacje jednostek terenowych dla NSMS-ów             | 1 173 526,00         | 1 413 113,70         |
| 5) dochody własne NSMS-ów                               | 346 157,89           | 416 451,13           |
| <b>B. Przychody operacyjne</b>                          | <b>909 761,11</b>    | <b>831 150,00</b>    |

|  |                      |                      |
|--|----------------------|----------------------|
| 1) Pozostałe przychody operacyjne                            | 909 761,11           | 831 150,00           |
| 2) Pozostałe przychody operacyjne ze zbycia środków trwałych | -                    | -                    |
| <b>C. Przychody finansowe</b>                                | <b>32 991,28</b>     | <b>1 468,85</b>      |
| z tego:  | -                    | -                    |
| 1) odsetki uzyskane  | 2 991,28             | 1 468,85             |
| 2) przychody finansowe pozostałe                             | 30 000,00            | -                    |
| <b>OGÓŁEM PRZYCHODY NA KONIEC ROKU: A+B+C</b>                | <b>50 809 786,44</b> | <b>70 821 591,63</b> |

**VIII.**  
**Informacja o kosztach po  
wyłączeniach.**

| <i>Wyszczególnienie kosztów</i>                                    | <i>Za rok</i>        |                      |
|--|----------------------|----------------------|
|  | <i>2022</i>          | <i>2023</i>          |
| <b>A. Ogółem koszty rodzajowe</b>                                  | <b>50 056 143,90</b> | <b>68 533 365,47</b> |
| z tego:  |                      |                      |
| 1) amortyzacja   | 313 512,95           | 240 855,67           |
| 2) zużycie materiałów i energii                                    | 3 606 916,28         | 7 176 559,95         |
| 3) usługi obce   | 28 170 888,10        | 34 379 618,14        |
| 4) podatki i opłaty  | 1 144 131,68         | 735 481,58           |
| 5) wynagrodzenia   | 11 470 229,24        | 17 491 066,74        |
| 6) Ubezpieczenia społeczne i inne świadczenia na rzecz pracowników | 925 729,33           | 1 102 721,72         |
| 7) pozostałe koszty  | 4 424 736,32         | 7 407 061,67         |
| wartość netto sprzedanych towarów                                  | -                    | -                    |
| <b>B. Koszty operacyjne</b>  | <b>307 821,77</b>    | <b>78 496,01</b>     |
| 1) Wartość ewidencyjna sprzedanych skł. majątku                    | -                    | -                    |

|   |                      |                      |
|---|----------------------|----------------------|
| 2) Pozostałe koszty operacyjne            | 209 110,82           | 17 308,68            |
| 3) Odpisy aktualizacyjne                  | 98 710,95            | 61 187,33            |
| <b>C. Koszty finansowe</b>                | <b>77 332,61</b>     | <b>141 928,21</b>    |
| z tego:                                   | -                    | -                    |
| 1) odsetki zapłacone i zarachowane        | 10 418,33            | 90 970,85            |
| 2) Koszty finansowe pozostałe             | 66 914,28            | 50 957,36            |
| <b>OGÓŁEM KOSZTY NA KONIEC ROKU:A+B+C</b> | <b>50 441 298,28</b> | <b>68 753 789,69</b> |
| <b>Wynik finansowy</b>                    | <b>368 488,16</b>    | <b>2 067 801,94</b>  |

## IX.

Ustalenie i rozliczenie pozycji różniących podstawę opodatkowania podatkiem dochodowym od osób prawnych, od wyniku finansowego brutto.

|   |                     |
|---|---------------------|
| <b>1. WYNIK BILANSOWY BRUTTO</b>  | <b>2 067 801,94</b> |
| 2. KOSZTY NIESTANOWIĄCE KOSZTÓW<br>UZYSKANIA PRZYCHODU (wg załącznika): | 37 258 004,55       |
| 3. PRZYCHODY NIESTANOWIĄCE<br>PRZYCHODÓW PODATKOWYCH                    | 36 341 366,58       |
| <b>4. WYNIK PODATKOWY ZA ROK 2023</b>                                   | <b>2 984 439,91</b> |
| 5. ODLICZENIA OD DOCHODU (DAROWIZNY)                                    | 0,00                |
| 6. PODSTAWA OPODATKOWANIA PDOP  | 0,00                |
| 7. PODATEK DOCHODOWY OD OSÓB PRAWNYCH                                   | <b>0,00</b>         |
| <b>8. WYNIK BILANSOWY NETTO (1-7) (ZYSK)</b>                            | <b>2 067 801,94</b> |

## X.

### Pozostałe Informacje

1. Informacje o wszelkich zobowiązaniach finansowych, w tym z tytułu dłużnych instrumentów finansowych, gwarancji i poręczeń lub zobowiązań warunkowych nieuwzględnionych w bilansie, ze wskazaniem charakteru i formy wierzytelności zabezpieczonych rzeczowo:

**PZKosz na dzień bilansowy nie posiada zobowiązań z tytułu dłużnych instrumentów finansowych, gwarancji i poręczeń lub zobowiązań warunkowych**

2. Informacje o kwotach zaliczek i kredytów udzielonych członkom organów administrujących, zarządzających i nadzorujących, ze wskazaniem oprocentowania, głównych warunków oraz wszelkich kwot spłaconych, odpisanych lub umorzonych, a także zobowiązań zaciągniętych w ich imieniu tytułem gwarancji i poręczeń wszelkiego rodzaju, ze wskazaniem kwoty ogółem dla każdej kategorii:

**Jednostka nie udzieliła żadnych kredytów członkom organów administrujących, zarządzających i nadzorujących. Jednostka nie udzieliła także żadnych zobowiązań zaciągniętych w imieniu członków organów administrujących, zarządzających i nadzorujących tytułem gwarancji i poręczeń wszelkiego rodzaju.**

3. **Jednostka nie posiada statusu Organizacji Pożytku Publicznego.**

#### 4. **Inne informacje:**

- kwotę dokonanych w trakcie roku obrotowego odpisów aktualizujących wartość aktywów trwałych odrębnie dla długoterminowych aktywów niefinansowych oraz długoterminowych aktywów finansowych; -

**Nie występują w jednostce w roku obrachunkowym**

- kwotę wartości firmy i wyjaśnienie okresu jej odpisywania, określonych w art. 44b ust. 10;

**Nie występują w jednostce w roku obrachunkowym**

- w przypadku gdy instrumenty finansowe lub składniki aktywów niebędące instrumentami finansowymi są wyceniane według wartości godziwej:

**Nie dotyczy.**

- istotne założenia przyjęte do ustalenia wartości godziwej, w przypadku gdy dane przyjęte do ustalenia tej wartości nie pochodzą z aktywnego rynku,

**Nie dotyczy.**

- 2 kwotę czynnych rozliczeń międzyokresowych kosztów stanowiących różnicę między wartością otrzymanych finansowych składników aktywów a zobowiązaniem zapłaty za nie;

**Nie dotyczy.**

- 3 podział zobowiązań długoterminowych według pozycji bilansu o pozostałym od dnia bilansowego, przewidywanym umową, okresie spłaty powyżej 5 lat, jak również łączną kwotę zobowiązań zabezpieczonych na majątku jednostki ze wskazaniem charakteru i formy tych zabezpieczeń;

**Nie występuje.**

- 4 w przypadku gdy składnik aktywów lub pasywów jest wykazywany w więcej niż jednej pozycji bilansu, jego powiązanie między tymi pozycjami; dotyczy to w szczególności podziału należności i zobowiązań na część długoterminową i krótkoterminową;

**Nie dotyczy.**

- 5 w przypadku gdy składnik aktywów lub pasywów jest wykazywany w więcej niż jednej pozycji bilansu, jego powiązanie między tymi pozycjami; dotyczy to w szczególności podziału należności i zobowiązań na część długoterminową i krótkoterminową;

**Nie dotyczy.**

- 6 łączną kwotę zobowiązań warunkowych, w tym również udzielonych przez jednostkę gwarancji i poręczeń, także wekslowych, niewykazanych w bilansie, ze wskazaniem zobowiązań zabezpieczonych na majątku jednostki oraz charakteru i formy tych zabezpieczeń; odrębnie należy wykazać informacje dotyczące zobowiązań

warunkowych w zakresie emerytur i podobnych świadczeń oraz wobec jednostek powiązanych lub stowarzyszonych;

**Nie dotyczy.**

7 koszt wytworzenia środków trwałych w budowie, w tym odsetki oraz różnice kursowe, które powiększyły koszt wytworzenia środków trwałych w budowie w roku obrotowym;

**Nie dotyczy**

8 odsetki oraz różnice kursowe, które powiększyły cenę nabycia towarów lub koszt wytworzenia produktów w roku obrotowym;

**Nie wystąpiły**

9 kwotę i charakter poszczególnych pozycji przychodów lub kosztów o nadzwyczajnej wartości lub które wystąpiły incydentalnie;

**Nie wystąpiły .**

10 informacje o nazwie i siedzibie jednostki sporządzającej skonsolidowane sprawozdanie finansowe na najniższym szczeblu grupy kapitałowej, w skład której wchodzi spółka jako jednostka zależna;

**Nie dotyczy.**

11 przedstawienie dokonanych w roku obrotowym zmian zasad (polityki) rachunkowości, jeżeli wywierają one istotny wpływ na sytuację majątkową, finansową i wynik finansowy jednostki oraz przedstawienie zmiany sposobu sporządzania sprawozdania finansowego wraz z podaniem jej przyczyny;

**Nie dotyczy.**

## **XI.**

**W związku z brakiem sporządzania sprawozdania z działalności zgodnie z art. 49 ust. 5 Ustawy jednostka przedstawia informację o udziałach własnych, w tym:**

a) przyczynie nabycia udziałów własnych dokonanego w roku obrotowym,

b) liczbie i wartości nominalnej nabytych oraz zbytych w roku obrotowym udziałów, a w przypadku braku wartości nominalnej – ich wartości księgowej, jak też części kapitału podstawowego, którą te udziały reprezentują,

c) w przypadku nabycia lub zbycia odpłatnego – równowartości tych udziałów,

d) liczbie i wartości nominalnej wszystkich udziałów nabytych i zatrzymanych, a w razie braku wartości nominalnej – wartości księgowej, jak również części kapitału podstawowego, którą te udziały reprezentują;

**Jednostka nie posiada udziałów/ akcji własnych**

## **XI.**

Proponuje się przeznaczyć wypracowany zysk za rok 2023 na pokrycie kosztów przyszłych zdarzeń w latach następnych.

## **XII.**

Na dzień bilansowy jednostka macierzysta zatrudniała na umowę o pracę 26 osób, a 25,75 w przeliczeniu na etaty.

Warszawa, dnia 28-05-2024 r

**POLSKI ZWIĄZEK KOSZYKÓWKI**  
ul. Siedmiogrodzka 9, 01-204 Warszawa  
Regon 000866604  
NIP 527-20-43-457

.....

/imię, nazwisko i podpis osoby sporządzającej/



*Zarząd PZKosz*

1. .... ( Prezes Zarządu pieczęć osobista i podpis)

2. ....

3. ....

4. ....

5. ....

6. ....

7. ....

8. ....

9. ....

10. ....

11. ....

# BILANS (ŁĄCZNY)

## sporządzony na dzień 31 grudnia 2023r

| Wiersz      | Aktywa   | ŁĄCZNY                                      |                     |
|-------------|--|---|---------------------|
|             |  | Stan na dzień zamknięcia ksiąg rachunkowych |                     |
|             |  | 31-12-2022r                                 | 31-12-2023r         |
| 1           | 2  | 3   | 4                   |
| <b>A</b>    | <b>Aktywa trwale</b>   | <b>1 550 539,47</b>                         | <b>1 835 668,28</b> |
| <b>I.</b>   | <b>Wartości niematerialne i prawne</b>   | 46 526,84                                   | 34 676,30           |
| 1           | Koszty zakończonych prac rozwojowych   | -   | -                   |
| 2           | Wartość Firmy  | -   | -                   |
| 3           | Inne wartości niematerialne i prawne   | 46 526,84                                   | 34 676,30           |
| 4           | Zaliczki na wartości niematerialne i prawne  | -   | -                   |
| <b>II.</b>  | <b>Rzeczowe aktywa trwale</b>  | <b>723 226,83</b>                           | <b>793 753,55</b>   |
| <b>1.</b>   | <b>Środki trwale</b>   | <b>723 226,83</b>                           | <b>793 753,55</b>   |
| a)          | grunty (w tym prawo użytkowania wieczystego gruntu)                                | -   | -                   |
| b)          | budynki, lokale i obiekty inżynierii lądowej i wodnej                              | -   | -                   |
| c)          | urządzenia techniczne i maszyny  | -   | -                   |
| d)          | środki transportu  | 318 558,00                                  | 270 724,00          |
| e)          | inne środki trwale   | 404 668,83                                  | 523 029,55          |
| <b>2.</b>   | <b>Środki trwale w budowie</b>   | -   | -                   |
| <b>3.</b>   | <b>Zaliczki na środki trwale w budowie</b>   | -   | -                   |
| <b>III.</b> | <b>Należności długoterminowe</b>   | <b>137 927,72</b>                           | <b>144 256,07</b>   |
| 1           | Od jednostek powiązanych   | -   | -                   |
| 2           | Od pozostałych jednostek, w których jednostka posiada zaangażowanie w kapitale     | -   | -                   |
| 3           | Od pozostałych jednostek   | 137 927,72                                  | 144 256,07          |
| <b>IV.</b>  | <b>Inwestycje długoterminowe</b>   | <b>642 858,08</b>                           | <b>633 332,36</b>   |
| 1           | Nieruchomości  | -   | -                   |
| 2           | Wartości niematerialne i prawne  | -   | -                   |
| 3           | Długoterminowe aktywa finansowe  | 642 858,08                                  | 633 332,36          |
|             | a) w jednostkach powiązanych   | 620 100,00                                  | 620 100,00          |
|             | - udziały lub akcje  | 620 100,00                                  | 620 100,00          |
|             | - inne papiery wartościowe   | -   | -                   |
|             | - udzielone pożyczki   | -   | -                   |
|             | - inne długoterminowe aktywa finansowe   | -   | -                   |
|             | b) w pozostałych jednostkach, w których jednostka posiada zaangażowanie w kapitale | -   | -                   |
|             | - udziały lub akcje  | -   | -                   |
|             | - inne papiery wartościowe   | -   | -                   |
|             | - udzielone pożyczki   | -   | -                   |
|             | - inne długoterminowe aktywa finansowe   | -   | -                   |
|             | c) w pozostałych jednostkach   | 22 758,08                                   | 13 232,36           |
|             | - udziały lub akcje  | -   | -                   |
|             | - inne papiery wartościowe   | -   | -                   |
|             | - udzielone pożyczki   | 22 758,08                                   | 13 232,36           |
|             | - inne długoterminowe aktywa finansowe   | -   | -                   |

|             |   |                     |                      |
|-------------|---|---------------------|----------------------|
| 4           | Inne inwestycje długoterminowe  | -                   | -                    |
| <b>V</b>    | <b>Długoterminowe rozliczenia międzyokresowe</b>  | -                   | <b>229 650,00</b>    |
| 1           | Aktywa z tytułu odroczonego podatku dochodowego   | -                   | -                    |
| 2           | Inne rozliczenia międzyokresowe   | -                   | <b>229 650,00</b>    |
| <b>B</b>    | <b>Aktywa obrotowe</b>  | <b>4 066 602,63</b> | <b>10 137 658,74</b> |
| <b>I.</b>   | <b>Zapasy</b>   | <b>1 254 969,79</b> | <b>1 382 792,75</b>  |
| 1           | Materiały   | 700 284,67          | 838 292,75           |
| 2           | Zaliczki na dostawy   | 554 685,12          | 544 500,00           |
| <b>II.</b>  | <b>Należności krótkoterminowe</b>   | <b>1 538 139,51</b> | <b>1 697 175,21</b>  |
| 1           | Należności od jednostek powiązanych   | -                   | -                    |
|             | a) z tytułu dostaw i usług, o okresie spłaty:   | -                   | -                    |
|             | - do 12 miesięcy  | -                   | -                    |
|             | - powyżej 12 miesięcy   | -                   | -                    |
|             | b) inne   | -                   | -                    |
| 2           | Należności od pozostałych jednostek, w których jednostka posiada zaangażowanie w kapitale       | -                   | <b>99,72</b>         |
|             | a) z tytułu dostaw i usług, o okresie spłaty:   | -                   | <b>99,72</b>         |
|             | - do 12 miesięcy  | -                   | <b>99,72</b>         |
|             | - powyżej 12 miesięcy   | -                   | -                    |
|             | b) inne   | -                   | -                    |
| 3           | <b>Należności od pozostałych jednostek</b>  | <b>1 538 139,51</b> | <b>1 697 075,49</b>  |
|             | a) z tytułu dostaw i usług, o okresie spłaty  | <b>1 434 617,92</b> | <b>1 609 025,35</b>  |
|             | - do 12 miesięcy  | 1 434 617,92        | <b>1 609 025,35</b>  |
|             | - powyżej 12 miesięcy   | -                   | -                    |
|             | b) z tytułu podatków, dotacji, ceł, ubezpieczeń społecznych i zdrowotnych oraz innych świadczeń | 8 720,50            | <b>5 909,33</b>      |
|             | c) inne   | 94 801,09           | <b>82 140,81</b>     |
|             | d) dochodzone na drodze sądowej   | -                   | -                    |
| <b>III.</b> | <b>Inwestycje krótkoterminowe</b>   | <b>429 396,81</b>   | <b>685 450,20</b>    |
| 1           | Krótkoterminowe aktywa finansowe  | <b>429 396,81</b>   | <b>685 450,20</b>    |
|             | a) w jednostkach powiązanych  | -                   | -                    |
|             | - udziały lub akcje   | -                   | -                    |
|             | - inne papiery wartościowe  | -                   | -                    |
|             | - udzielone pożyczki  | -                   | -                    |
|             | - inne krótkoterminowe aktywa finansowe   | -                   | -                    |
|             | b) w pozostałych jednostkach  | 55 706,97           | <b>19 318,98</b>     |
|             | - udziały lub akcje   | -                   | -                    |
|             | - inne papiery wartościowe  | -                   | -                    |
|             | - udzielone pożyczki  | 55 706,97           | <b>19 318,98</b>     |
|             | - inne krótkoterminowe aktywa finansowe   | -                   | -                    |
|             | c) środki pieniężne i inne aktywa pieniężne   | 373 689,84          | <b>666 131,22</b>    |
|             | środki pieniężne w kasie i na rachunkach  | 373 689,84          | <b>666 131,22</b>    |
|             | inne środki pieniężne (w drodze)  | -                   | -                    |
|             | inne aktywa pieniężne   | -                   | -                    |
| 2           | Inne inwestycje krótkoterminowe   | -                   | -                    |
| <b>IV.</b>  | <b>Krótkoterminowe rozliczenia międzyokresowe</b>   | <b>844 096,52</b>   | <b>6 372 240,58</b>  |

|                     |   |                     |                      |
|---------------------|---|---------------------|----------------------|
| <b>C</b>            | NALEŻNE WPŁATY NA KAPITAŁ<br>(FUNDUSZ) PODSTAWOWY | -                   | -                    |
| <b>D</b>            | UDZIAŁY (AKCJE) WŁASNE                            | -                   | -                    |
| <b>AKTYWA RAZEM</b> |   | <b>5 617 142,10</b> | <b>11 973 327,02</b> |

| Wiersz      | Pasywa  | ŁĄCZNY                                      |                     |
|-------------|---|---|---------------------|
|             |   | Stan na dzień zamknięcia ksiąg rachunkowych |                     |
|             |   | 31-12-2022r                                 | 31-12-2023r         |
| 1           | 2   | 3   | 4                   |
| <b>A.</b>   | <b>Kapitał (fundusz) własny</b>   | <b>1 232 702,31</b>                         | <b>3 323 322,22</b> |
| <b>I</b>    | Kapitał (fundusz) podstawowy  | -   | -                   |
| <b>II</b>   | Kapitał (fundusz) zapasowy, w tym:  | -   | -                   |
|             | - nadwyżka wartości sprzedaży (wartości emisyjnej) nad wartością nominalną udziałów (akcji) | -   | -                   |
| <b>III.</b> | Kapitał (fundusz) z aktualizacji wyceny, w tym:   | -   | -                   |
|             | - z tytułu aktualizacji wartości godziwej   | -   | -                   |
| <b>IV</b>   | Pozostałe kapitały (fundusze) rezerwowe, w tym:   | -   | -                   |
|             | - tworzone zgodnie z umową (statutem) spółki  | -   | -                   |
|             | - na udziały (akcje) własne   | -   | -                   |
| <b>V</b>    | <b>Zysk (strata) z lat ubiegłych</b>  | <b>864 214,15</b>                           | <b>1 255 520,28</b> |
| <b>VI</b>   | <b>Zysk (strata) netto</b>  | <b>368 488,16</b>                           | <b>2 067 801,94</b> |
| <b>VII</b>  | Odpisy z zysku netto w ciągu roku obrotowego  | -   | -                   |
| <b>B</b>    | <b>Zobowiązania i rezerwy na zobowiązania</b>   | <b>4 384 439,79</b>                         | <b>8 650 004,80</b> |
| <b>I</b>    | <b>Rezerwy na zobowiązania</b>  | <b>186 828,65</b>                           | <b>280 855,55</b>   |
| 1.          | Rezerwa z tytułu odroczonego podatku dochodowego  | -   | -                   |
| 2.          | <b>Rezerwa na świadczenia emerytalne i podobne</b>  | <b>186 828,65</b>                           | <b>236 479,52</b>   |
|             | długoterminowa  | 45 792,48                                   | 45 792,48           |
|             | krótkoterminowa   | 141 036,17                                  | 190 687,04          |
| 3.          | Pozostałe rezerwy   | -   | 44 376,03           |
|             | długoterminowa  | -   | -                   |
|             | krótkoterminowa   | -   | 44 376,03           |
| <b>II</b>   | <b>Zobowiązania długoterminowe</b>  | -   | -                   |
| 1           | Wobec jednostek powiązanych   | -   | -                   |
| 2           | Wobec pozostałych jednostek, w których jednostka posiada zaangażowanie w kapitale           | -   | -                   |
| 3           | Wobec pozostałych jednostek   | -   | -                   |
|             | a) kredyty i pożyczki   | -   | -                   |
|             | b) z tytułu emisji dłużnych papierów wartościowych  | -   | -                   |
|             | c) inne zobowiązania finansowe  | -   | -                   |
|             | d) zobowiązania wekslowe  | -   | -                   |
|             | e) inne   | -   | -                   |
| <b>III.</b> | <b>Zobowiązania krótkoterminowe</b>   | <b>3 225 156,86</b>                         | <b>5 215 333,93</b> |
| 1           | wobec jednostek powiązanych   | -   | -                   |

|                      |   |                     |                      |
|----------------------|---|---------------------|----------------------|
|                      | a) z tytułu dostaw i usług, o okresie wymagalności:   | -                   | -                    |
|                      | - do 12 miesięcy  | -                   | -                    |
|                      | - powyżej 12 miesięcy   | -                   | -                    |
|                      | b) inne   | -                   | -                    |
| <b>2</b>             | <b>Zobowiązania wobec pozostałych jednostek, w których jednostka posiada zaangażowanie w kapitale</b> | -                   | -                    |
|                      | a) z tytułu dostaw i usług, o okresie wymagalności:   | -                   | -                    |
|                      | - do 12 miesięcy  | -                   | -                    |
|                      | - powyżej 12 miesięcy   | -                   | -                    |
|                      | b) inne   | -                   | -                    |
| <b>3</b>             | <b>Wobec pozostałych jednostek</b>  | <b>3 225 156,86</b> | <b>5 215 333,93</b>  |
|                      | a) kredyty i pożyczki   | <b>550 967,74</b>   | -                    |
|                      | b) zobowiązania z tytułu emisji dłużnych papierów wartościowych                                       | -                   | -                    |
|                      | c) inne zobowiązania finansowe  | -                   | -                    |
|                      | d) z tytułu dostaw i usług, o okresie wymagalności:   | <b>2 049 093,29</b> | <b>3 643 425,29</b>  |
|                      | - do 12 miesięcy  | 2 049 093,29        | 3 643 425,29         |
|                      | - powyżej 12 miesięcy   | -                   | -                    |
|                      | e) zaliczki otrzymane na dostawy  | -                   | -                    |
|                      | f) zobowiązania wekslowe  | -                   | -                    |
|                      | g) z tytułu podatków, ceł, ubezpieczeń i innych świadczeń   | 499 622,76          | <b>1 531 444,20</b>  |
|                      | h) z tytułu wynagrodzeń   | 2 355,37            | <b>3 675,11</b>      |
|                      | i) inne   | 123 117,70          | <b>36 789,33</b>     |
| <b>4</b>             | <b>Fundusze specjalne</b>   | -                   | -                    |
| <b>IV</b>            | <b>Rozliczenia międzyokresowe</b>   | <b>972 454,28</b>   | <b>3 153 815,32</b>  |
| <b>1.</b>            | <b>Ujemna wartość firmy</b>   | -                   | -                    |
| <b>2.</b>            | <b>Inne rozliczenia międzyokresowe</b>  | <b>972 454,28</b>   | <b>3 153 815,32</b>  |
| a)                   | długoterminowe  | 556 659,60          | 659 881,38           |
| b)                   | krótkoterminowe   | 415 794,68          | 2 493 933,94         |
| <b>Pasywa razem:</b> |   | <b>5 617 142,10</b> | <b>11 973 327,02</b> |

Sporządzono dnia 28-05-2024r

.....  
Główny Księgowy



|      |   |                     |                      |                  |                  |                     |                      |                   |                   |                   |                   |
|------|---|---------------------|----------------------|------------------|------------------|---------------------|----------------------|-------------------|-------------------|-------------------|-------------------|
| 4    | Inne inwestycje długoterminowe  | -                   | -                    | -                | -                | -                   | -                    | -                 | -                 | -                 | -                 |
| V    | Długoterminowe rozliczenia międzyokresowe   | -                   | 229 650,00           | -                | -                | -                   | 229 650,00           | -                 | -                 | -                 | -                 |
| 1    | Aktywa z tytułu odroczonego podatku dochodowego   | -                   | -                    | -                | -                | -                   | -                    | -                 | -                 | -                 | -                 |
| 2    | Inne rozliczenia międzyokresowe   | -                   | 229 650,00           | -                | -                | -                   | 229 650,00           | -                 | -                 | -                 | -                 |
| B    | <b>Aktywa obrotowe</b>  | <b>4 066 602,63</b> | <b>10 137 658,74</b> | <b>64 216,29</b> | <b>49 021,95</b> | <b>3 835 469,69</b> | <b>9 751 859,06</b>  | <b>74 401,08</b>  | <b>91 096,60</b>  | <b>220 948,15</b> | <b>343 725,03</b> |
| I.   | <b>Zapasy</b>   | <b>1 254 969,79</b> | <b>1 382 792,75</b>  | <b>0,00</b>      | <b>0,00</b>      | <b>1 254 969,79</b> | <b>1 382 792,75</b>  | <b>0,00</b>       | <b>0,00</b>       | <b>0,00</b>       | <b>0,00</b>       |
| 1    | Materialy   | 700 284,67          | 838 292,75           | -                | -                | 700 284,67          | 838 292,75           | -                 | -                 | -                 | -                 |
| 2    | Zaliczki na dostawy   | 554 685,12          | 544 500,00           | -                | -                | 554 685,12          | 544 500,00           | -                 | -                 | -                 | -                 |
| II.  | <b>Należności krótkoterminowe</b>   | <b>1 538 139,51</b> | <b>1 697 175,21</b>  | <b>64 216,29</b> | <b>49 021,95</b> | <b>1 535 329,57</b> | <b>1 689 929,83</b>  | <b>43 094,59</b>  | <b>40 000,00</b>  | <b>23 931,64</b>  | <b>16 267,33</b>  |
| 1    | Należności od jednostek powiązanych   | -                   | -                    | 64 216,29        | 49 021,95        | -                   | -                    | 42 938,59         | 40 000,00         | 21 277,70         | 9 021,95          |
|      | a) z tytułu dostaw i usług, o okresie spłaty:   | -                   | -                    | 64 216,29        | 49 021,95        | -                   | -                    | 42 938,59         | 40 000,00         | 21 277,70         | 9 021,95          |
|      | - do 12 miesięcy  | -                   | -                    | 64 216,29        | 49 021,95        | -                   | -                    | 42 938,59         | 40 000,00         | 21 277,70         | 9 021,95          |
|      | - powyżej 12 miesięcy   | -                   | -                    | -                | -                | -                   | -                    | -                 | -                 | -                 | -                 |
|      | b) inne   | -                   | -                    | -                | -                | -                   | -                    | -                 | -                 | -                 | -                 |
| 2    | Należności od pozostałych jednostek, w których jednostka posiada zaangażowanie w kapitale       | -                   | 99,72                | -                | -                | -                   | -                    | -                 | -                 | -                 | 99,72             |
|      | a) z tytułu dostaw i usług, o okresie spłaty:   | -                   | 99,72                | -                | -                | -                   | -                    | -                 | -                 | -                 | 99,72             |
|      | - do 12 miesięcy  | -                   | 99,72                | -                | -                | -                   | -                    | -                 | -                 | -                 | 99,72             |
|      | - powyżej 12 miesięcy   | -                   | -                    | -                | -                | -                   | -                    | -                 | -                 | -                 | -                 |
|      | b) inne   | -                   | -                    | -                | -                | -                   | -                    | -                 | -                 | -                 | -                 |
| 3    | Należności od pozostałych jednostek   | 1 538 139,51        | 1 697 075,49         | 0,00             | 0,00             | 1 535 329,57        | 1 689 929,83         | 156,00            | 0,00              | 2 653,94          | 7 145,66          |
|      | a) z tytułu dostaw i usług, o okresie spłaty  | 1 434 617,92        | 1 609 025,35         | -                | -                | 1 434 617,92        | 1 609 025,35         | 0,00              | 0,00              | 0,00              | 0,00              |
|      | - do 12 miesięcy  | 1 434 617,92        | 1 609 025,35         | -                | -                | 1 434 617,92        | 1 609 025,35         | -                 | -                 | -                 | -                 |
|      | - powyżej 12 miesięcy   | -                   | -                    | -                | -                | -                   | -                    | -                 | -                 | -                 | -                 |
|      | b) z tytułu podatków, dotacji, cel, ubezpieczeń społecznych i zdrowotnych oraz innych świadczeń | 8 720,50            | 5 909,33             | -                | -                | 6 910,56            | 4 613,67             | 156,00            | -                 | 1 653,94          | 1 295,66          |
|      | c) inne   | 94 801,09           | 82 140,81            | -                | -                | 93 801,09           | 76 290,81            | -                 | -                 | 1 000,00          | 5 850,00          |
|      | d) dochodzone na drodze sądowej   | -                   | -                    | -                | -                | -                   | -                    | -                 | -                 | -                 | -                 |
| III. | <b>Inwestycje krótkoterminowe</b>   | <b>429 396,81</b>   | <b>685 450,20</b>    | <b>-</b>         | <b>-</b>         | <b>230 729,07</b>   | <b>339 202,29</b>    | <b>31 306,49</b>  | <b>51 096,60</b>  | <b>167 361,25</b> | <b>295 151,31</b> |
| I    | <b>Krótkoterminowe aktywa finansowe</b>   | <b>429 396,81</b>   | <b>685 450,20</b>    | <b>-</b>         | <b>-</b>         | <b>230 729,07</b>   | <b>339 202,29</b>    | <b>31 306,49</b>  | <b>51 096,60</b>  | <b>167 361,25</b> | <b>295 151,31</b> |
|      | a) w jednostkach powiązanych  | -                   | -                    | -                | -                | -                   | -                    | -                 | -                 | -                 | -                 |
|      | - udziały lub akcje   | -                   | -                    | -                | -                | -                   | -                    | -                 | -                 | -                 | -                 |
|      | - inne papiery wartościowe  | -                   | -                    | -                | -                | -                   | -                    | -                 | -                 | -                 | -                 |
|      | - udzielone pożyczki  | -                   | -                    | -                | -                | -                   | -                    | -                 | -                 | -                 | -                 |
|      | - inne krótkoterminowe aktywa finansowe   | -                   | -                    | -                | -                | -                   | -                    | -                 | -                 | -                 | -                 |
|      | b) w pozostałych jednostkach  | 55 706,97           | 19 318,98            | -                | -                | 55 706,97           | 19 318,98            | -                 | -                 | -                 | -                 |
|      | - udziały lub akcje   | -                   | -                    | -                | -                | -                   | -                    | -                 | -                 | -                 | -                 |
|      | - inne papiery wartościowe  | -                   | -                    | -                | -                | -                   | -                    | -                 | -                 | -                 | -                 |
|      | - udzielone pożyczki  | 55 706,97           | 19 318,98            | -                | -                | 55 706,97           | 19 318,98            | -                 | -                 | -                 | -                 |
|      | - inne krótkoterminowe aktywa finansowe   | -                   | -                    | -                | -                | -                   | -                    | -                 | -                 | -                 | -                 |
|      | c) środki pieniężne i inne aktywa pieniężne   | 373 689,84          | 666 131,22           | -                | -                | 175 022,10          | 319 883,31           | 31 306,49         | 51 096,60         | 167 361,25        | 295 151,31        |
|      | środki pieniężne w kasie i na rachunkach  | 373 689,84          | 666 131,22           | -                | -                | 175 022,10          | 319 883,31           | 31 306,49         | 51 096,60         | 167 361,25        | 295 151,31        |
|      | inne środki pieniężne (w drodze)  | -                   | -                    | -                | -                | -                   | -                    | -                 | -                 | -                 | -                 |
|      | inne aktywa pieniężne   | -                   | -                    | -                | -                | -                   | -                    | -                 | -                 | -                 | -                 |
| 2    | Inne inwestycje krótkoterminowe   | -                   | -                    | -                | -                | -                   | -                    | -                 | -                 | -                 | -                 |
| IV.  | <b>Krótkoterminowe rozliczenia międzyokresowe</b>   | <b>844 096,52</b>   | <b>6 372 240,58</b>  | <b>-</b>         | <b>-</b>         | <b>814 441,26</b>   | <b>6 339 934,19</b>  | <b>-</b>          | <b>-</b>          | <b>29 655,26</b>  | <b>32 306,39</b>  |
| C    | NALEŻNE WPLATY NA KAPITAŁ (FUNDUSZ) PODSTAWOWY  | -                   | -                    | -                | -                | -                   | -                    | -                 | -                 | -                 | -                 |
| D    | UDZIAŁY (AKCJE) WŁASNE  | -                   | -                    | -                | -                | -                   | -                    | -                 | -                 | -                 | -                 |
|      | <b>AKTYWA RAZEM</b>   | <b>5 617 142,10</b> | <b>11 973 327,02</b> | <b>64 216,29</b> | <b>49 021,95</b> | <b>5 156 878,32</b> | <b>11 434 773,36</b> | <b>152 909,08</b> | <b>143 435,36</b> | <b>371 570,99</b> | <b>444 140,25</b> |



| Wiersz      | Pasywa   | ŁĄCZNY                                      |                     | WYŁĄCZENIA                                  |                  | PZKOSZ                                      |                     | NSMS ŁOMIANKI                               |                  | NSMS WŁADYSŁAWOWO                           |                   |
|-------------|--|---|---------------------|---|------------------|---|---------------------|---|------------------|---|-------------------|
|             |  | Stan na dzień zamknięcia ksiąg rachunkowych |                     | Stan na dzień zamknięcia ksiąg rachunkowych |                  | Stan na dzień zamknięcia ksiąg rachunkowych |                     | Stan na dzień zamknięcia ksiąg rachunkowych |                  | Stan na dzień zamknięcia ksiąg rachunkowych |                   |
|             |  | 31-12-2022r                                 | 31-12-2023r         | 31-12-2022r                                 | 31-12-2023r      | 31-12-2022r                                 | 31-12-2023r         | 31-12-2022r                                 | 31-12-2023r      | 31-12-2022r                                 | 31-12-2023r       |
| 1           | 2  | 3   | 4                   | 3   | 4                | 3   | 4                   | 7   | 8                | 9   | 10                |
| <b>A.</b>   | <b>Kapitał (fundusz) własny</b>  | <b>1 232 702,31</b>                         | <b>3 323 322,22</b> | <b>-</b>                                    | <b>-</b>         | <b>951 016,65</b>                           | <b>2 905 837,00</b> | <b>74 401,08</b>                            | <b>91 096,60</b> | <b>207 284,58</b>                           | <b>326 388,62</b> |
| <b>I</b>    | Kapitał (fundusz) podstawowy   | -   | -                   | -   | -                | -   | -                   | -   | -                | -   | -                 |
| <b>II</b>   | Kapitał (fundusz) zapasowy, w tym:   | -   | -                   | -   | -                | -   | -                   | -   | -                | -   | -                 |
|             | - nadwyżka wartości sprzedaży (wartości emisyjnej) nad wartością nominalną udziałów (akcji)    | -   | -                   | -   | -                | -   | -                   | -   | -                | -   | -                 |
| <b>III.</b> | Kapitał (fundusz) z aktualizacji wyceny, w tym:  | -   | -                   | -   | -                | -   | -                   | -   | -                | -   | -                 |
|             | - z tytułu aktualizacji wartości godziwej  | -   | -                   | -   | -                | -   | -                   | -   | -                | -   | -                 |
| <b>IV</b>   | Pozostałe kapitały (fundusze) rezerwowe, w tym:  | -   | -                   | -   | -                | -   | -                   | -   | -                | -   | -                 |
|             | - tworzone zgodnie z umową (statutem) spółki   | -   | -                   | -   | -                | -   | -                   | -   | -                | -   | -                 |
|             | - na udziały (akcje) własne  | -   | -                   | -   | -                | -   | -                   | -   | -                | -   | -                 |
| <b>V</b>    | Zysk (strata) z lat ubiegłych  | 864 214,15                                  | 1 255 520,28        | -   | -                | 699 761,39                                  | 973 834,62          | 58 128,72                                   | 74 401,08        | 106 324,04                                  | 207 284,58        |
| <b>VI</b>   | Zysk (strata) netto  | 368 488,16                                  | 2 067 801,94        | -   | -                | 251 255,26                                  | 1 932 002,38        | 16 272,36                                   | 16 695,52        | 100 960,54                                  | 119 104,04        |
| <b>VII</b>  | Odpisy z zysku netto w ciągu roku obrotowego   | -   | -                   | -   | -                | -   | -                   | -   | -                | -   | -                 |
| <b>B</b>    | <b>Zobowiązania i rezerwy na zobowiązania</b>  | <b>4 384 439,79</b>                         | <b>8 650 004,80</b> | <b>64 216,29</b>                            | <b>49 021,95</b> | <b>4 205 861,67</b>                         | <b>8 528 936,36</b> | <b>78 508,00</b>                            | <b>52 338,76</b> | <b>164 286,41</b>                           | <b>117 751,63</b> |
| <b>I</b>    | <b>Rezerwy na zobowiązania</b>   | <b>186 828,65</b>                           | <b>280 855,55</b>   | <b>-</b>                                    | <b>-</b>         | <b>186 828,65</b>                           | <b>280 855,55</b>   | <b>-</b>                                    | <b>-</b>         | <b>-</b>                                    | <b>-</b>          |
| 1.          | Rezerwa z tytułu odroczonego podatku dochodowego   | -   | -                   | -   | -                | -   | -                   | -   | -                | -   | -                 |
| 2.          | Rezerwa na świadczenia emerytalne i podobne  | 186 828,65                                  | 236 479,52          | -   | -                | 186 828,65                                  | 236 479,52          | -   | -                | -   | -                 |
|             | dlugoterminowa   | 45 792,48                                   | 45 792,48           | -   | -                | 45 792,48                                   | 45 792,48           | -   | -                | -   | -                 |
|             | krótkoterminowa  | 141 036,17                                  | 190 687,04          | -   | -                | 141 036,17                                  | 190 687,04          | -   | -                | -   | -                 |
| 3.          | Pozostałe rezerwy  | -   | 44 376,03           | -   | -                | -   | 44 376,03           | -   | -                | -   | -                 |
|             | dlugoterminowa   | -   | -                   | -   | -                | -   | -                   | -   | -                | -   | -                 |
|             | krótkoterminowa  | -   | 44 376,03           | -   | -                | -   | 44 376,03           | -   | -                | -   | -                 |
| <b>II</b>   | <b>Zobowiązania długoterminowe</b>   | <b>-</b>                                    | <b>-</b>            | <b>-</b>                                    | <b>-</b>         | <b>-</b>                                    | <b>-</b>            | <b>-</b>                                    | <b>-</b>         | <b>-</b>                                    | <b>-</b>          |
| 1           | Wobec jednostek powiązanych  | -   | -                   | -   | -                | -   | -                   | -   | -                | -   | -                 |
| 2           | Wobec pozostałych jednostek, w których jednostka posiada zaangażowanie w kapitale              | -   | -                   | -   | -                | -   | -                   | -   | -                | -   | -                 |
| 3           | Wobec pozostałych jednostek  | -   | -                   | -   | -                | -   | -                   | -   | -                | -   | -                 |
|             | a) kredyty i pożyczki  | -   | -                   | -   | -                | -   | -                   | -   | -                | -   | -                 |
|             | b) z tytułu emisji dłużnych papierów wartościowych   | -   | -                   | -   | -                | -   | -                   | -   | -                | -   | -                 |
|             | c) inne zobowiązania finansowe   | -   | -                   | -   | -                | -   | -                   | -   | -                | -   | -                 |
|             | d) zobowiązania weksłowe   | -   | -                   | -   | -                | -   | -                   | -   | -                | -   | -                 |
|             | e) inne  | -   | -                   | -   | -                | -   | -                   | -   | -                | -   | -                 |
| <b>III.</b> | <b>Zobowiązania krótkoterminowe</b>  | <b>3 225 156,86</b>                         | <b>5 215 333,93</b> | <b>64 216,29</b>                            | <b>49 021,95</b> | <b>3 275 709,58</b>                         | <b>5 247 019,47</b> | <b>-</b>                                    | <b>-</b>         | <b>13 663,57</b>                            | <b>17 336,41</b>  |
| 1           | wobec jednostek powiązanych  | -   | -                   | 64 216,29                                   | 49 021,95        | 64 216,29                                   | 49 021,95           | -   | -                | -   | -                 |
|             | a) z tytułu dostaw i usług, o okresie wymagalności:  | -   | -                   | -   | -                | -   | -                   | -   | -                | -   | -                 |
|             | - do 12 miesięcy   | -   | -                   | -   | -                | -   | -                   | -   | -                | -   | -                 |
|             | - powyżej 12 miesięcy  | -   | -                   | -   | -                | -   | -                   | -   | -                | -   | -                 |
|             | b) inne  | -   | -                   | 64 216,29                                   | 49 021,95        | 64 216,29                                   | 49 021,95           | -   | -                | -   | -                 |
| 2           | Zobowiązania wobec pozostałych jednostek, w których jednostka posiada zaangażowanie w kapitale | -   | -                   | -   | -                | -   | -                   | -   | -                | -   | -                 |
|             | a) z tytułu dostaw i usług, o okresie wymagalności:  | -   | -                   | -   | -                | -   | -                   | -   | -                | -   | -                 |
|             | - do 12 miesięcy   | -   | -                   | -   | -                | -   | -                   | -   | -                | -   | -                 |
|             | - powyżej 12 miesięcy  | -   | -                   | -   | -                | -   | -                   | -   | -                | -   | -                 |
|             | b) inne  | -   | -                   | -   | -                | -   | -                   | -   | -                | -   | -                 |
| <b>J</b>    | <b>Wobec pozostałych jednostek</b>   | <b>3 225 156,86</b>                         | <b>5 215 333,93</b> | <b>-</b>                                    | <b>-</b>         | <b>3 211 493,29</b>                         | <b>5 197 997,52</b> | <b>-</b>                                    | <b>-</b>         | <b>13 663,57</b>                            | <b>17 336,41</b>  |
|             | a) kredyty i pożyczki  | 550 967,74                                  | -                   | -   | -                | 550 967,74                                  | -                   | -   | -                | -   | -                 |

|   |                     |                      |                  |                  |                     |                      |                   |                   |                   |                   |
|---|---------------------|----------------------|------------------|------------------|---------------------|----------------------|-------------------|-------------------|-------------------|-------------------|
| b) zobowiązania z tytułu emisji dłużnych papierów wartościowych | -                   | -                    | -                | -                | -                   | -                    | -                 | -                 | -                 | -                 |
| c) inne zobowiązania finansowe                                  | -                   | -                    | -                | -                | -                   | -                    | -                 | -                 | -                 | -                 |
| <b>d) z tytułu dostaw i usług, o okresie wymagalności:</b>      | <b>2 049 093,29</b> | <b>3 643 425,29</b>  |                  |                  | <b>2 036 069,09</b> | <b>3 626 589,74</b>  | -                 | -                 | <b>13 024,20</b>  | <b>16 835,55</b>  |
| - do 12 miesięcy  | 2 049 093,29        | 3 643 425,29         |                  |                  | 2 036 069,09        | 3 626 589,74         | -                 | -                 | 13 024,20         | 16 835,55         |
| - powyżej 12 miesięcy   | -                   | -                    |                  |                  | -                   | -                    | -                 | -                 | -                 | -                 |
| e) zaliczki otrzymane na dostawy                                | -                   | -                    |                  |                  | -                   | -                    |                   |                   |                   |                   |
| f) zobowiązania wekslowe  | -                   | -                    |                  |                  | -                   | -                    |                   |                   |                   |                   |
| g) z tytułu podatków, cel, ubezpieczeń i innych świadczeń       | 499 622,76          | 1 531 444,20         |                  |                  | 499 538,76          | 1 531 378,20         |                   |                   | 84,00             | 66,00             |
| h) z tytułu wynagrodzeń   | 2 355,37            | 3 675,11             |                  |                  | 1 800,00            | 3 240,25             |                   |                   | 555,37            | 434,86            |
| i) inne   | 123 117,70          | 36 789,33            |                  |                  | 123 117,70          | 36 789,33            |                   |                   | -                 | -                 |
| <b>4 Fundusze specjalne</b>                                     |                     |                      |                  |                  |                     |                      |                   |                   |                   |                   |
| <b>IV Rozliczenia międzyokresowe</b>                            | <b>972 454,28</b>   | <b>3 153 815,32</b>  |                  |                  | <b>743 323,44</b>   | <b>3 001 061,34</b>  | <b>78 508,00</b>  | <b>52 338,76</b>  | <b>150 622,84</b> | <b>100 415,22</b> |
| 1. Ujemna wartość firmy   | -                   | -                    |                  |                  | -                   | -                    | -                 | -                 | -                 | -                 |
| 2. Inne rozliczenia międzyokresowe                              | 972 454,28          | 3 153 815,32         |                  |                  | 743 323,44          | 3 001 061,34         | 78 508,00         | 52 338,76         | 150 622,84        | 100 415,22        |
| a) długoterminowe   | 556 659,60          | 659 881,38           |                  |                  | 507 127,40          | 507 127,40           | 78 508,00         | 52 338,76         | 150 622,84        | 100 415,22        |
| b) krótkoterminowe  | 415 794,68          | 2 493 933,94         |                  |                  | -                   | -                    | -                 | -                 | -                 | -                 |
| <b>Pasywa razem:</b>  | <b>5 617 142,10</b> | <b>11 973 327,02</b> | <b>64 216,29</b> | <b>49 021,95</b> | <b>5 156 878,32</b> | <b>11 434 773,36</b> | <b>152 909,08</b> | <b>143 435,36</b> | <b>371 570,99</b> | <b>444 140,25</b> |

Sporządzono dnia 28-05-2024r

podpis i pieczęć Prezesa Zarządu jednostki

podpisy Zarządu jednostki

podpisy Zarządu jednostki

.....  
Główny Księgowy

.....  
podpisy Zarządu jednostki

.....  
podpisy Zarządu jednostki

.....  
podpisy Zarządu jednostki

.....  
podpisy Zarządu jednostki

**Rachunek Zysków i Strat (ŁĄCZNY) za rok 2023**

(wersja porównawcza)

| Wiersz    | Wyszczególnienie   | ŁĄCZNY                 |                        |
|-----------|--|------------------------|------------------------|
|           |  | Kwota za rok (zł, gr)  |                        |
|           |  | 2022r                  | 2023r                  |
| 1         | 2  | 3                      | 4                      |
| <b>A.</b> | <b>Przychody netto ze sprzedaży zrównane z nimi, w tym:</b>                          | <b>27 403 029,29</b>   | <b>32 445 440,10</b>   |
|           | od jednostek powiązanych   | -                      | -                      |
| I.        | Przychody netto ze sprzedaży produktów i usług                                       | 23 683 071,59          | 28 733 839,98          |
| II.       | Przychody z działalności statutowej  | 3 719 549,81           | 3 708 948,99           |
| III.      | Przychody netto ze sprzedaży towarów i materiałów                                    | -                      | -                      |
| IV.       | Zmiany stanu produktów (zwiększenie - wartość dodana, zmniejszenie - wartość ujemna) | 407,89                 | 2 651,13               |
| V.        | Koszty wytworzenia produktów na własne potrzeby jednostki                            | -                      | -                      |
| <b>B.</b> | <b>Koszty działalności operacyjnej</b>   | <b>50 056 143,90</b>   | <b>68 533 365,47</b>   |
| I.        | Amortyzacja  | 313 512,95             | 240 855,67             |
| II.       | Zużycie materiałów i energii   | 3 606 916,28           | 7 176 559,95           |
| III.      | Usługi obce  | 28 170 888,10          | 34 379 618,14          |
| IV.       | Podatki i opłaty   | 1 144 131,68           | 735 481,58             |
| V.        | Wynagrodzenia  | 11 470 229,24          | 17 491 066,74          |
| VI.       | Ubezpieczenia społeczne i inne świadczenia   | 925 729,33             | 1 102 721,72           |
| VII.      | Pozostałe koszty rodzajowe   | 4 424 736,32           | 7 407 061,67           |
| VIII.     | Wartość sprzedanych towarów i materiałów   | -                      | -                      |
| <b>C.</b> | <b>Zysk (strata) na sprzedaży (A - B)</b>  | <b>- 22 653 114,61</b> | <b>- 36 087 925,37</b> |
| <b>D.</b> | <b>Pozostałe przychody operacyjne</b>  | <b>23 373 765,87</b>   | <b>38 374 682,68</b>   |
| I.        | Zysk ze zbycia niefinansowych aktywów trwałych                                       | -                      | -                      |
| II.       | Dotacje  | 22 464 004,76          | 37 543 532,68          |
| III.      | Aktualizacja wartości aktywów niefinansowych   | -                      | -                      |
| IV.       | Inne przychody operacyjne  | 909 761,11             | 831 150,00             |
| <b>E.</b> | <b>Pozostałe koszty operacyjne</b>   | <b>307 821,77</b>      | <b>78 496,01</b>       |
| I.        | Strata ze zbycia niefinansowych aktywów trwałych                                     | -                      | -                      |
| II.       | Aktualizacja wartości aktywów niefinansowych   | 205 694,07             | -                      |
| III.      | Inne koszty operacyjne   | 102 127,70             | 78 496,01              |
| <b>F.</b> | <b>Zysk (strata) na działalności operacyjnej (C + D - E)</b>                         | <b>412 829,49</b>      | <b>2 208 261,30</b>    |
| <b>G.</b> | <b>Przychody finansowe</b>   | <b>32 991,28</b>       | <b>1 468,85</b>        |
| I.        | Dywidendy i udziały w zyskach  | 30 000,00              | -                      |
| II.       | Odsetki  | 2 991,28               | 1 468,85               |
| III.      | Zysk ze zbycia inwestycji  | -                      | -                      |
| IV.       | Aktualizacja wartości inwestycyjnej  | -                      | -                      |
| V.        | Inne   | -                      | -                      |
| <b>H.</b> | <b>Koszty finansowe</b>  | <b>77 332,61</b>       | <b>141 928,21</b>      |
| I.        | odsetki  | 10 418,33              | 90 970,85              |
| II.       | Strata ze zbycia inwestycji  | -                      | -                      |
| III.      | Aktualizacja wartości inwestycji   | -                      | -                      |
| IV.       | Inne   | 66 914,28              | 50 957,36              |
| <b>I.</b> | <b>Zysk (strata) na działalności gospodarczej (F + G - H)</b>                        | <b>368 488,16</b>      | <b>2 067 801,94</b>    |
| <b>J.</b> | <b>Wynik zdarzeń nadzwyczajnych (J.I. - J.II.)</b>                                   | <b>-</b>               | <b>-</b>               |
| I.        | Zyski nadzwyczajne   | -                      | -                      |
| II.       | Straty nadzwyczajne  | -                      | -                      |
| <b>K.</b> | <b>Zysk (straty) brutto (I +/- J)</b>  | <b>368 488,16</b>      | <b>2 067 801,94</b>    |
| <b>L.</b> | <b>Podatek dochodowy</b>   | <b>-</b>               | <b>-</b>               |
| <b>M.</b> | <b>Pozostałe obowiązkowe zmniejszenia zysku (zwiększenia straty)</b>                 | <b>-</b>               | <b>-</b>               |
| <b>N.</b> | <b>Zysk (strata) netto (K - L - M)</b>   | <b>368 488,16</b>      | <b>2 067 801,94</b>    |

Sporządzono dnia 28-05-2024r

.....  
Główny Księgowy.....  
podpisy Zarządu jednostki

# Rachunek Zysków i Strat (ŁĄCZNY) za rok 2023

(wersja porównawcza)

| Wiersz | Wyszczególnienie   | ŁĄCZNY                 |                        | WYŁĄCZENIA            |                     | PZKOSZ                 |                        | NSMS ŁOMIANKI         |                     | NSMS WŁADYSŁAWOWO     |                     |
|--------|--|------------------------|------------------------|-----------------------|---------------------|------------------------|------------------------|-----------------------|---------------------|-----------------------|---------------------|
|        |  | Kwota za rok (zł, gr)  |                        | Kwota za rok (zł, gr) |                     | Kwota za rok (zł, gr)  |                        | Kwota za rok (zł, gr) |                     | Kwota za rok (zł, gr) |                     |
|        |  | 2022r                  | 2023r                  | 2022r                 | 2023r               | 2022r                  | 2023r                  | 2022r                 | 2023r               | 2022r                 | 2023r               |
|        |  | 3                      | 4                      | 5                     | 6                   | 7                      | 8                      | 9                     | 10                  | 11                    | 12                  |
| A.     | <b>Przychody netto ze sprzedaży z równaniem z nimi, w tym:</b>                       | <b>27 403 029,29</b>   | <b>32 445 440,10</b>   | <b>3 319 941,94</b>   | <b>3 567 944,25</b> | <b>27 056 871,40</b>   | <b>32 028 988,97</b>   | <b>1 554 550,00</b>   | <b>1 736 600,00</b> | <b>2 111 549,83</b>   | <b>2 247 795,38</b> |
|        | od jednostek powiązanych   | -                      | -                      | -                     | -                   | -                      | -                      | -                     | -                   | -                     | -                   |
| I.     | Przychody netto ze sprzedaży produktów i usług                                       | 23 683 071,59          | 28 733 839,98          | 3 319 941,94          | 3 567 944,25        | 23 683 071,59          | 28 733 839,98          | 1 420 000,00          | 1 580 000,00        | 1 899 941,94          | 1 987 944,25        |
| II.    | Przychody z działalności statutowej  | 3 719 549,81           | 3 708 948,99           | -                     | -                   | 3 373 799,81           | 3 295 148,99           | 134 550,00            | 156 600,00          | 211 200,00            | 257 200,00          |
| III.   | Przychody netto ze sprzedaży towarów i materiałów                                    | -                      | -                      | -                     | -                   | -                      | -                      | -                     | -                   | -                     | -                   |
| IV.    | Zmiany stanu produktów (zwiększenie - wartość dodana, zmniejszenie - wartość ujemna) | 407,89                 | 2 651,13               | -                     | -                   | -                      | -                      | -                     | -                   | 407,89                | 2 651,13            |
| V.     | Koszty wytworzenia produktów na własne potrzeby jednostki                            | -                      | -                      | -                     | -                   | -                      | -                      | -                     | -                   | -                     | -                   |
| B.     | <b>Koszty działalności operacyjnej</b>   | <b>50 056 143,90</b>   | <b>68 533 365,47</b>   | <b>3 319 941,94</b>   | <b>3 567 944,25</b> | <b>48 460 605,89</b>   | <b>66 721 182,22</b>   | <b>2 217 604,34</b>   | <b>2 447 742,88</b> | <b>2 697 875,61</b>   | <b>2 932 384,62</b> |
| I.     | Amortyzacja  | 313 512,95             | 240 855,67             | -                     | -                   | 176 687,10             | 164 478,82             | 64 292,83             | 26 169,24           | 72 533,02             | 50 207,61           |
| II.    | Zużycie materiałów i energii   | 3 606 916,28           | 7 176 559,95           | -                     | -                   | 3 443 932,70           | 6 971 621,26           | -                     | -                   | 162 983,58            | 204 938,69          |
| III.   | Usługi obce  | 28 170 888,10          | 34 379 518,14          | -                     | -                   | 26 564 086,45          | 32 671 383,88          | 119 262,21            | 137 042,99          | 1 487 539,44          | 1 571 191,27        |
| IV.    | Podatki i opłaty   | 1 144 131,68           | 735 481,58             | -                     | -                   | 1 144 131,68           | 735 481,58             | -                     | -                   | -                     | -                   |
| V.     | Wynagrodzenia  | 11 470 229,24          | 17 491 066,74          | -                     | -                   | 9 710 011,04           | 15 508 729,40          | 926 875,00            | 1 043 466,78        | 833 343,20            | 938 870,56          |
| VI.    | Ubezpieczenia społeczne i inne świadczenia   | 925 729,33             | 1 102 721,72           | -                     | -                   | 661 344,64             | 803 428,16             | 131 176,76            | 152 758,20          | 133 207,93            | 146 535,36          |
| VII.   | Pozostałe koszty rodzajowe   | 4 424 736,32           | 7 407 061,67           | 3 319 941,94          | 3 567 944,25        | 6 760 412,28           | 9 866 059,12           | 975 997,54            | 1 088 305,67        | 8 268,44              | 20 641,13           |
| VIII.  | Wartość sprzedanych towarów i materiałów   | -                      | -                      | -                     | -                   | -                      | -                      | -                     | -                   | -                     | -                   |
| C.     | <b>Zysk (strata) na sprzedaży (A - B)</b>  | <b>- 22 653 114,61</b> | <b>- 36 087 925,37</b> | <b>-</b>              | <b>-</b>            | <b>- 21 403 734,49</b> | <b>- 34 692 193,25</b> | <b>- 663 054,34</b>   | <b>- 711 142,88</b> | <b>- 586 325,78</b>   | <b>- 684 589,24</b> |
| D.     | <b>Pozostałe przychody operacyjne</b>  | <b>23 373 765,87</b>   | <b>38 374 682,68</b>   | <b>-</b>              | <b>-</b>            | <b>22 002 156,54</b>   | <b>36 823 254,36</b>   | <b>679 355,70</b>     | <b>730 150,96</b>   | <b>692 253,63</b>     | <b>821 277,36</b>   |
| I.     | Zysk ze zbycia niefinansowych aktywów trwałych                                       | -                      | -                      | -                     | -                   | -                      | -                      | -                     | -                   | -                     | -                   |
| II.    | Dotacje  | 22 464 004,76          | 37 543 532,68          | -                     | -                   | 21 290 478,76          | 36 130 418,98          | 560 497,16            | 662 651,72          | 613 028,84            | 750 461,98          |
| III.   | Aktualizacja wartości aktywów niefinansowych   | -                      | -                      | -                     | -                   | -                      | -                      | -                     | -                   | -                     | -                   |
| IV.    | Inne przychody operacyjne  | 909 761,11             | 831 150,00             | -                     | -                   | 711 677,78             | 692 835,38             | 118 858,54            | 67 499,24           | 79 224,79             | 70 815,38           |
| E.     | <b>Pozostałe koszty operacyjne</b>   | <b>307 821,77</b>      | <b>78 496,01</b>       | <b>-</b>              | <b>-</b>            | <b>304 406,02</b>      | <b>61 187,33</b>       | <b>-</b>              | <b>1 095,38</b>     | <b>3 416,75</b>       | <b>16 213,30</b>    |
| I.     | Strata ze zbycia niefinansowych aktywów trwałych                                     | -                      | -                      | -                     | -                   | -                      | -                      | -                     | -                   | -                     | -                   |
| II.    | Aktualizacja wartości aktywów niefinansowych   | 205 694,07             | -                      | -                     | -                   | 205 694,07             | -                      | -                     | -                   | -                     | -                   |
| III.   | Inne koszty operacyjne   | 102 127,70             | 78 496,01              | -                     | -                   | 98 710,95              | 61 187,33              | -                     | 1 095,38            | 3 416,75              | 16 213,30           |
| F.     | <b>Zysk (strata) na działalności operacyjnej (C + D - E)</b>                         | <b>412 829,49</b>      | <b>2 208 261,30</b>    | <b>-</b>              | <b>-</b>            | <b>294 017,03</b>      | <b>2 069 873,78</b>    | <b>16 301,36</b>      | <b>17 912,70</b>    | <b>102 511,10</b>     | <b>120 474,82</b>   |
| G.     | <b>Przychody finansowe</b>   | <b>32 991,28</b>       | <b>1 468,85</b>        | <b>-</b>              | <b>-</b>            | <b>32 991,28</b>       | <b>1 468,85</b>        | <b>-</b>              | <b>-</b>            | <b>-</b>              | <b>-</b>            |
| I.     | Dywidendy i udziały w zyskach  | 30 000,00              | -                      | -                     | -                   | 30 000,00              | -                      | -                     | -                   | -                     | -                   |
| II.    | Odsetki  | 2 991,28               | 1 468,85               | -                     | -                   | 2 991,28               | 1 468,85               | -                     | -                   | -                     | -                   |
| III.   | Zysk ze zbycia inwestycji  | -                      | -                      | -                     | -                   | -                      | -                      | -                     | -                   | -                     | -                   |
| IV.    | Aktualizacja wartości inwestycyjnej  | -                      | -                      | -                     | -                   | -                      | -                      | -                     | -                   | -                     | -                   |
| V.     | Inne   | -                      | -                      | -                     | -                   | -                      | -                      | -                     | -                   | -                     | -                   |
| H.     | <b>Koszty finansowe</b>  | <b>77 332,61</b>       | <b>141 928,21</b>      | <b>-</b>              | <b>-</b>            | <b>75 753,05</b>       | <b>139 340,25</b>      | <b>29,00</b>          | <b>1 217,18</b>     | <b>1 550,56</b>       | <b>1 370,78</b>     |
| I.     | Odsetki  | 10 418,33              | 90 970,85              | -                     | -                   | 10 387,65              | 89 406,07              | 29,00                 | 1 217,18            | 1,68                  | 347,60              |
| II.    | Strata ze zbycia inwestycji  | -                      | -                      | -                     | -                   | -                      | -                      | -                     | -                   | -                     | -                   |
| III.   | Aktualizacja wartości inwestycji   | -                      | -                      | -                     | -                   | -                      | -                      | -                     | -                   | -                     | -                   |
| IV.    | Inne   | 66 914,28              | 50 957,36              | -                     | -                   | 65 365,40              | 49 934,18              | -                     | -                   | 1 548,88              | 1 023,18            |
| I.     | <b>Zysk (strata) na działalności gospodarczej (F + G - H)</b>                        | <b>368 488,16</b>      | <b>2 067 801,94</b>    | <b>-</b>              | <b>-</b>            | <b>251 255,26</b>      | <b>1 932 002,38</b>    | <b>16 272,36</b>      | <b>16 695,52</b>    | <b>100 960,54</b>     | <b>119 104,04</b>   |
| J.     | <b>Wynik zdarzeń nadzwyczajnych (J.I. - J.II.)</b>                                   | <b>-</b>               | <b>-</b>               | <b>-</b>              | <b>-</b>            | <b>-</b>               | <b>-</b>               | <b>-</b>              | <b>-</b>            | <b>-</b>              | <b>-</b>            |
| I.     | Zyski nadzwyczajne   | -                      | -                      | -                     | -                   | -                      | -                      | -                     | -                   | -                     | -                   |
| II.    | Straty nadzwyczajne  | -                      | -                      | -                     | -                   | -                      | -                      | -                     | -                   | -                     | -                   |
| K.     | <b>Zysk (straty) brutto (I +/- J)</b>  | <b>368 488,16</b>      | <b>2 067 801,94</b>    | <b>-</b>              | <b>-</b>            | <b>251 255,26</b>      | <b>1 932 002,38</b>    | <b>16 272,36</b>      | <b>16 695,52</b>    | <b>100 960,54</b>     | <b>119 104,04</b>   |
| L.     | <b>Podatek dochodowy</b>   | <b>-</b>               | <b>-</b>               | <b>-</b>              | <b>-</b>            | <b>-</b>               | <b>-</b>               | <b>-</b>              | <b>-</b>            | <b>-</b>              | <b>-</b>            |
| M.     | <b>Pozostałe obowiązkowe zmniejszenia zysku (zwiększenia straty)</b>                 | <b>-</b>               | <b>-</b>               | <b>-</b>              | <b>-</b>            | <b>-</b>               | <b>-</b>               | <b>-</b>              | <b>-</b>            | <b>-</b>              | <b>-</b>            |
| N.     | <b>Zysk (strata) netto (K - L - M)</b>   | <b>368 488,16</b>      | <b>2 067 801,94</b>    | <b>-</b>              | <b>-</b>            | <b>251 255,26</b>      | <b>1 932 002,38</b>    | <b>16 272,36</b>      | <b>16 695,52</b>    | <b>100 960,54</b>     | <b>119 104,04</b>   |

Sporządzono dnia 28-05-2024r

podpis i pieczęć Prezesa Zarządu jednostki

podpisy Zarządu jednostki

.....  
podpisy Zarządu jednostki

.....  
Główny Księgowy

.....  
podpisy Zarządu jednostki

.....  
podpisy Zarządu jednostki

.....  
podpisy Zarządu jednostki

.....  
podpisy Zarządu jednostki

**POLSKI ZWIĄZEK KOSZYKÓWKI**

ul. Siedmiogrodzka 9, 01-204 Warszawa

Regon 000866604

NIP 527-20-43-457

**Zbiornicze zestawienie ruchów środków trwałych  
2023 rok**

za

**Załącznik do Informacji Dodatkowej do Sprawozdania Finansowego  
Łącznego za rok 2023**

**PZKOSZ**

| L.p. | Określenie środka trwałego |                          | Wartość inwentarzowa |                   |                  |                     | Umorzenia         |                   |                  |                            |                     | Wartość NETTO na 31-12-2023 |
|------|----------------------------|--------------------------|----------------------|-------------------|------------------|---------------------|-------------------|-------------------|------------------|----------------------------|---------------------|-----------------------------|
|      | KŚT                        | Nazwa                    | B.O.                 | Zwiększenia       | Zmniejszenia     | B.Z.                | B.O.              | Zwiększenia       | Zmniejszenia     | Wartość umorzenia rocznego | B.Z.                |                             |
| 1    | IV                         | Zespoły komputerowe      |                      |                   |                  | -                   |                   |                   |                  | -                          | -                   | -                           |
| 2    | VI                         | Urządzenia techniczne    |                      |                   |                  | -                   |                   |                   |                  | -                          | -                   | -                           |
| 3    | VII                        | Środki transportu        | 751 589,00           | 38 000,00         | -                | 789 589,00          | 433 031,00        | 85 834,00         | -                | 85 834,00                  | 518 865,00          | 270 724,00                  |
| 4    | VIII                       | Ruchomości i wyposażenie | 677 170,37           | 261 531,87        | 17 399,99        | 921 302,25          | 501 632,39        | 66 794,28         | 17 399,99        | 66 794,28                  | 551 026,68          | 370 275,57                  |
| X    |                            | <b>RAZEM</b>             | <b>1 428 759,37</b>  | <b>299 531,87</b> | <b>17 399,99</b> | <b>1 710 891,25</b> | <b>934 663,39</b> | <b>152 628,28</b> | <b>17 399,99</b> | <b>152 628,28</b>          | <b>1 069 891,68</b> | <b>640 999,57</b>           |

**NSMS ŁOMIANKI**

| L.p. | Określenie środka trwałego |                          | Wartość inwentarzowa |             |              |                   | Umorzenia         |                  |              |                   |                   | Wartość NETTO na 31-12-2023 |
|------|----------------------------|--------------------------|----------------------|-------------|--------------|-------------------|-------------------|------------------|--------------|-------------------|-------------------|-----------------------------|
|      | KŚT                        | Nazwa                    | B.O.                 | Zwiększenia | Zmniejszenia | B.Z.              | B.O.              | Zwiększenia      | Zmniejszenia | Wartość umorzenia | B.Z.              |                             |
| 1    | IV                         | Zespoły komputerowe      | -                    | -           | -            | -                 | -                 | -                | -            | -                 | -                 | -                           |
| 2    | VI                         | Urządzenia techniczne    | -                    | -           | -            | -                 | -                 | -                | -            | -                 | -                 | -                           |
| 3    | VII                        | Środki transportu        | -                    | -           | -            | -                 | -                 | -                | -            | -                 | -                 | -                           |
| 4    | VIII                       | Ruchomości i wyposażenie | 467 503,98           | -           | -            | 467 503,98        | 388 955,98        | 26 169,24        | -            | 26 169,24         | 415 125,22        | 52 378,76                   |
| X    |                            | <b>RAZEM</b>             | <b>467 503,98</b>    | <b>-</b>    | <b>-</b>     | <b>467 503,98</b> | <b>388 955,98</b> | <b>26 169,24</b> | <b>-</b>     | <b>26 169,24</b>  | <b>415 125,22</b> | <b>52 378,76</b>            |

**NSMS WŁADYSŁAWOWO**

| L.p. | Określenie środka trwałego |                          | Wartość inwentarzowa |             |              |                   | Umorzenia         |                  |              |                   |                   | Wartość NETTO na 31-12-2023 |
|------|----------------------------|--------------------------|----------------------|-------------|--------------|-------------------|-------------------|------------------|--------------|-------------------|-------------------|-----------------------------|
|      | KŚT                        | Nazwa                    | B.O.                 | Zwiększenia | Zmniejszenia | B.Z.              | B.O.              | Zwiększenia      | Zmniejszenia | Wartość umorzenia | B.Z.              |                             |
| 1    | IV                         | Zespoły komputerowe      | -                    | -           | -            | -                 | -                 | -                | -            | -                 | -                 | -                           |
| 2    | VI                         | Urządzenia techniczne    | 88 935,98            | -           | -            | 88 935,98         | 88 935,98         | -                | -            | -                 | 88 935,98         | -                           |
| 3    | VII                        | Środki transportu        | -                    | -           | -            | -                 | -                 | -                | -            | -                 | -                 | -                           |
| 4    | VIII                       | Ruchomości i wyposażenie | 366 110,10           | -           | -            | 366 110,10        | 215 487,26        | 50 207,61        | -            | 50 207,61         | 265 694,87        | 100 415,23                  |
| X    |                            | <b>RAZEM</b>             | <b>455 046,08</b>    | <b>-</b>    | <b>-</b>     | <b>455 046,08</b> | <b>304 423,24</b> | <b>50 207,61</b> | <b>-</b>     | <b>50 207,61</b>  | <b>354 630,85</b> | <b>100 415,23</b>           |

**ŁĄCZNIE**

| L.p. | Określenie środka trwałego |                          | Wartość inwentarzowa |                   |                  |                     | Umorzenia           |                   |                  |                            |                     | Wartość NETTO na 31-12-2023 |
|------|----------------------------|--------------------------|----------------------|-------------------|------------------|---------------------|---------------------|-------------------|------------------|----------------------------|---------------------|-----------------------------|
|      | KŚT                        | Nazwa                    | B.O.                 | Zwiększenia       | Zmniejszenia     | B.Z.                | B.O.                | Zwiększenia       | Zmniejszenia     | Wartość umorzenia rocznego | B.Z.                |                             |
| 1    | IV                         | Zespoły komputerowe      | -                    | -                 | -                | -                   | -                   | -                 | -                | -                          | -                   | -                           |
| 2    | VI                         | Urządzenia techniczne    | 88 935,98            | -                 | -                | 88 935,98           | 88 935,98           | -                 | -                | -                          | 88 935,98           | -                           |
| 3    | VII                        | Środki transportu        | 751 589,00           | 38 000,00         | -                | 789 589,00          | 433 031,00          | 85 834,00         | -                | 85 834,00                  | 518 865,00          | 270 724,00                  |
| 4    | VIII                       | Ruchomości i wyposażenie | 1 510 784,45         | 261 531,87        | 17 399,99        | 1 754 916,33        | 1 106 075,63        | 143 171,13        | 17 399,99        | 143 171,13                 | 1 231 846,77        | 523 069,56                  |
| X    |                            | <b>RAZEM</b>             | <b>2 351 309,43</b>  | <b>299 531,87</b> | <b>17 399,99</b> | <b>2 633 441,31</b> | <b>1 628 042,61</b> | <b>229 005,13</b> | <b>17 399,99</b> | <b>229 005,13</b>          | <b>1 839 647,75</b> | <b>793 793,56</b>           |

**POLSKI ZWIĄZEK KOSZYKÓWKI**

ul. Siedmiogrodzka 9, 01-204 Warszawa

Regon 000866604

NIP 527-20-43-457

Załącznik do Informacji Dodatkowej do  
Sprawozdania Finansowego za rok 2023

**STRUKTURA PRZYCHODÓW I KOSZTÓW ŁĄCZNIE Z SMS-AMI**

| Wyszczególnienie przychodów  | Za rok               |                      |                      |                     |                     |
|--|----------------------|----------------------|----------------------|---------------------|---------------------|
|  | 2022                 | 2023                 | pkosz                | Łomianki            | Cetniewo            |
| <b>A. Ogółem przychody działalności statutowej</b>                 | <b>53 186 975,99</b> | <b>73 556 917,03</b> | <b>68 159 407,95</b> | <b>2 399 251,72</b> | <b>2 998 257,36</b> |
| z tego:  |                      |                      |                      |                     |                     |
| 1) przychody ze sprzedaży usług statutowych                        | 3 373 799,81         | 3 295 148,99         | 3 295 148,99         |                     |                     |
| 2) przychody z tytułu otrzymanych dotacji celowych MSiT            | 24 610 420,70        | 39 698 363,23        | 36 130 418,98        | 1 590 000,00        | 1 987 944,25        |
| 3) pozostałe przychody w tym sponsoring                            | 23 683 071,59        | 28 733 839,98        | 28 733 839,98        |                     |                     |
| 4) dotacje jednostek terenowych dla NSMS-ów                        | 1 173 526,00         | 1 413 113,70         |                      | 662 651,72          | 750 461,98          |
| 5) dochody własne NSMS-ów  | 346 157,89           | 416 451,13           | -                    | 156 600,00          | 259 851,13          |
| <b>B. Przychody operacyjne</b>                                     | <b>909 761,11</b>    | <b>831 150,00</b>    | <b>692 835,38</b>    | <b>67 499,24</b>    | <b>70 815,38</b>    |
| 1) Pozostałe przychody operacyjne                                  | 909 761,11           | 831 150,00           | 692 835,38           | 67 499,24           | 70 815,38           |
| 2) Pozostałe przychody operacyjne ze zbycia środków trwałych       | -                    | -                    | -                    | -                   | -                   |
| <b>C. Przychody finansowe</b>                                      | <b>32 991,28</b>     | <b>1 468,85</b>      | <b>1 468,85</b>      | <b>-</b>            | <b>-</b>            |
| z tego:  |                      |                      |                      |                     |                     |
| 1) odsetki uzyskane  | 2 991,28             | 1 468,85             | 1 468,85             |                     |                     |
| 2) przychody finansowe pozostałe                                   | 30 000,00            | -                    | -                    |                     |                     |
| <b>OGÓŁEM PRZYCHODY NA KONIEC ROKU: A+B+C</b>                      | <b>54 129 728,38</b> | <b>74 388 067,88</b> | <b>69 653 712,18</b> | <b>2 466 750,96</b> | <b>3 069 072,74</b> |
| <b>Wyszczególnienie kosztów</b>                                    | <b>Za rok</b>        |                      |                      |                     |                     |
|  | <b>2022</b>          | <b>2023</b>          | <b>pkosz</b>         | <b>Łomianki</b>     | <b>Cetniewo</b>     |
| <b>A. Ogółem koszty rodzajowe</b>                                  | <b>53 376 085,84</b> | <b>72 101 309,72</b> | <b>66 721 182,22</b> | <b>2 447 742,88</b> | <b>2 932 384,62</b> |
| z tego:  |                      |                      |                      |                     |                     |
| 1) amortyzacja   | 313 512,95           | 240 855,67           | 164 478,82           | 26 169,24           | 50 207,61           |
| 2) zużycie materiałów i energii                                    | 3 606 916,28         | 7 176 559,95         | 6 971 621,26         | -                   | 204 938,69          |
| 3) usługi obce   | 28 170 888,10        | 34 379 618,14        | 32 671 383,88        | 137 042,99          | 1 571 191,27        |
| 4) podatki i opłaty  | 1 144 131,68         | 735 481,58           | 735 481,58           |                     | -                   |
| 5) wynagrodzenia   | 11 470 229,24        | 17 491 066,74        | 15 508 729,40        | 1 043 466,78        | 938 870,56          |
| 6) Ubezpieczenia społeczne i inne świadczenia na rzecz pracowników | 925 729,33           | 1 102 721,72         | 803 428,10           | 152 758,20          | 146 535,36          |
| 7) pozostałe koszty  | 7 744 678,26         | 10 975 005,92        | 9 866 659,12         | 1 088 305,67        | 20 641,13           |
| wartość netto sprzedanych towarów                                  | -                    | -                    | -                    | -                   | -                   |
| <b>B. Koszty operacyjne</b>  | <b>307 821,77</b>    | <b>78 496,01</b>     | <b>61 187,33</b>     | <b>1 095,38</b>     | <b>16 213,30</b>    |
| 1) Wartość ewidencyjna sprzedanych skl. majątku                    | -                    | -                    | -                    | -                   | -                   |
| 2) Pozostałe koszty operacyjne                                     | 209 110,82           | 17 308,68            | -                    | 1 095,38            | 16 213,30           |
| 3) Odpisy aktualizacyjne   | 98 710,95            | 61 187,33            | 61 187,33            |                     |                     |
| <b>C. Koszty finansowe</b>   | <b>77 332,61</b>     | <b>141 928,21</b>    | <b>139 340,25</b>    | <b>1 217,18</b>     | <b>1 370,78</b>     |
| z tego:  |                      |                      |                      |                     |                     |
| 1) odsetki zapłacone i zarachowane                                 | 10 418,33            | 90 970,85            | 89 406,07            | 1 217,18            | 347,60              |
| 2) Koszty finansowe pozostałe                                      | 66 914,28            | 50 957,36            | 49 934,18            |                     | 1 023,18            |
| <b>OGÓŁEM KOSZTY NA KONIEC ROKU: A+B+C</b>                         | <b>54 181 240,22</b> | <b>72 921 733,94</b> | <b>68 921 709,80</b> | <b>2 459 055,44</b> | <b>2 949 966,70</b> |
| <b>Wynik finansowy</b>   | <b>368 488,16</b>    | <b>2 067 801,94</b>  | <b>1 932 002,38</b>  | <b>16 695,52</b>    | <b>119 104,04</b>   |

**PZKOSZ CIT 8 ŁĄCZNY**

|  | 2022                 | 2023                 |
|--|----------------------|----------------------|
| <b>1. Przychody bilansowe ogółem w zł.</b>   | <b>50 809 786,44</b> | <b>70 821 591,63</b> |
| w tym  |                      |                      |
| Przychody z działalności gospodarczej  | 27 403 029,29        | 32 445 440,10        |
| Pozostałe przychody operacyjne   | 23 373 765,87        | 38 374 682,68        |
| Przychody finansowe  | 32 991,28            | 1 468,85             |
| Przychody niestanowiące przychodów podatkowych   | 21 499 016,21        | 36 341 366,58        |
| Odniesione na przychody odpisy umorzeniowe od nabytych nieodpłatnie środków trwałych                                     | 171 262,21           | 160 409,14           |
| Przychody z tytułu rozwiązania uprzednio zarachowanych w koszty odpisów aktualizujących należności i rozwiązanych rezerw | 0,00                 | 21 830,93            |
| Naliczone ale nie wpłacone odsetki od pożyczki Katarzyny, Milewska   | 2 989,70             | 1 467,09             |
| Spisane zobowiązania przeterminowane   | 34 285,54            | 27 240,44            |
| Dotacje celowe otrzymane   | 21 290 478,76        | 36 130 418,98        |
| Różnice z wyceny bilansowej  | 0,00                 | 0,00                 |
| <b>RAZEM PRZYCHODY PODATKOWE (1-2)</b>   | <b>29 310 770,23</b> | <b>34 480 225,05</b> |

|  |                      |                      |
|--|----------------------|----------------------|
| <b>Koszty ogółem w zł.</b>   | <b>50 441 298,28</b> | <b>68 753 789,69</b> |
| w tym  | 0,00                 | 0,00                 |
| Koszty działalności podstawowej  | 50 056 143,90        | 68 533 365,47        |
| Pozostałe koszty operacyjne  | 307 821,77           | 78 496,01            |
| Koszty finansowe   | 77 332,61            | 141 928,21           |
| Koszty niestanowiące kosztów podatkowych w tym:                        | 23 190 936,86        | 37 258 004,55        |
| Amortyzacja śr trwałych nie stan k.u.p.                                | 0,00                 | 0,00                 |
| Reprezentacja ogółem   | 235 123,87           | 118 073,65           |
| Różnice kursowe z wyceny bilansowej                                    | 0,00                 | 0,00                 |
| Koszty pokryte dotacjami celowymi                                      | 21 290 478,76        | 36 130 418,98        |
| UMOWY ZLECENIA zarachowane w koszty 2022a wypłacone w 2022             | 0,00                 | 514 701,60           |
| UMOWY ZLECENIA zarachowane w koszty 2022 a wypłacone w 2023            | 129 699,76           | 0,00                 |
| Należności przeterminowane   | 48 259,58            | 9 446,53             |
| Odsetki od zobowiązań naliczone ale nie zapłacone-wierzytelności       | 0,00                 | 0,00                 |
| Zapłacone odsetki od zobowiązań publiczno- prawnych i koszty egzekucji | 5 345,73             | 12 913,52            |
| Odpisy aktualizujące należności  | 205 694,07           | 23 910,67            |
| Inne koszty nie stanowiące KUP   | 1 276 335,09         | 448 539,60           |
| <b>RAZEM KOSZTY PODATKOWE</b>  | <b>27 250 361,42</b> | <b>31 495 785,14</b> |

|  |                     |                     |
|--|---------------------|---------------------|
| <b>OGÓŁEM DOCHÓD BILANSOWY BRUTTO</b>  | <b>368 488,16</b>   | <b>2 067 801,94</b> |
| <b>OGÓŁEM DOCHÓD PODATKOWY wolny od podatku wg. Art.17 ust.1 pkt 4 CIT/O</b> | <b>2 060 408,81</b> | <b>2 984 439,91</b> |
| PODSTAWA OPODATKOWANIA PDOP  | 0,00                | 0,00                |
| PODSTAWA OPODATKOWANIA PDOP w pełnych zł.                                    | 0,00                | 0,00                |
| PDOP 19%   | 0,00                | 0,00                |
| PDOP 19% po zokrągleniu groszy   | 0,00                | 0,00                |
| wpłacone zaliczki  | 0,00                | 0,00                |
| do zapłaty/zwrotu  | 0,00                | 0,00                |
| <b>OGÓŁEM ZYSK/ STRATA BILANSOWA NETTO</b>                                   | <b>368 488,16</b>   | <b>2 067 801,94</b> |

Signature Not Verified  
Dokument podpisany przez  
Radosław Paweł Piesiewicz  
Data: 2024.05.28 11:53:15 CEST

Signature Not Verified  
Dokument podpisany przez  
Grzegorz Bachański  
Data: 2024.05.28 11:20:14 CEST

**SPRAWOZDANIE  
Z DZIAŁALNOŚCI  
ZARZĄDU  
POLSKIEGO ZWIĄZKU KOSZYKÓWKI  
W 2023 ROKU**





Szanowni Delegaci,

W załączeniu przedstawiamy Państwu sprawozdanie z działalności Zarządu PZKosz za rok 2023. Obejmuje ono kompleksową działalność Związku jak i również w zakresie Szkół Mistrzostwa Sportowego PZKosz, Polskiej Ligi Koszykówki S.A., Fundacji Koszykówka Polska oraz Spółki Koszykówka Polska.

Rok 2023 w kalendarzu Polskiego Związku Koszykówki był rokiem organizacji dużych imprez międzynarodowych. Polska podjęła wyzwanie organizacji - wraz z Estonią - Turnieju Przedolimpijskiego w Gliwicach, co zakończyło się sukcesem sportowym i organizacyjnym. Dodatkowo byliśmy organizatorem turniejów w koszykówce 3x3 (FIBA 3x3 Nations League U23 i U21, Kraków oraz FIBA 3x3 Women's Series, Katowice), ale przede wszystkim imprezy roku, którą były mistrzostwa świata 3x3 U23 w Lublinie.

Od strony sportowej miniony rok był również satysfakcjonujący. Nasze męskie drużyny obroniły możliwość kwalifikacji olimpijskich, nieźle spisały się młodzieżowe kadry kobiet w mistrzostwach Europy.

Wszelkie statystyki znajdziecie Państwo w prezentowanym sprawozdaniu - co ważne podkreślenia również w aspekcie finansowym rok 2023 był również dobrym rokiem.

Zapraszam Państwa do lektury sprawozdania,

Radostaw Piesiewicz

Prezes Polskiego Związku Koszykówki

## 1. SPIS TREŚCI

| Nr      | Rozdział  | Strona |
|---------|---|--------|
| 1.      | <b>Spis treści</b>  | 3      |
| 2.      | <b>SPRAWOZDANIE ORGANIZACYJNE</b>                           | 4      |
| 2.1.    | Skład i działalność Zarządu PZKosz                          | 4      |
| 2.2.    | Biuro PZKosz  | 5      |
| 3.      | <b>DZIAŁALNOŚĆ STATUTOWA</b>                                | 7      |
| 3.1.    | <b>Działalność sportowo-szkoleniowa</b>                     | 7      |
| 3.1.1.  | Pion Męski  | 7      |
| 3.1.2.  | Szkoła Mistrzostwa Sportowego we Władystawowie              | 15     |
| 3.1.3.  | Pion Żeński   | 17     |
| 3.1.4.  | Szkoła Mistrzostwa Sportowego w Łomiankach                  | 26     |
| 3.1.5.  | Koszykówka 3x3  | 27     |
| 3.1.6.  | Koszykówka na wózkach                                       | 33     |
| 3.1.7.  | Akademia Trenerów/Staże Trenerskie                          | 36     |
| 3.1.8.  | SMOK - Szkolne Młodzieżowe Ośrodki Koszykówki               | 38     |
| 3.1.9.  | KOSSM - Koszykarskie Ośrodki Sportowego Szkolenia Młodzieży | 42     |
| 3.1.10. | WOK - Wiejskie Ośrodki Koszykarskie                         | 46     |
| 3.2.    | <b>Sprawozdanie Wydziału Rozgrywek</b>                      | 48     |
| 3.3.    | Sprawozdanie dotyczące organizacji Imprez                   | 51     |
| 3.3.1.  | Imprezy w 2023 roku   | 51     |
| 3.3.2.  | Upowszechnianie sportu dzieci i młodzieży                   | 55     |
| 3.4.    | <b>Sprawozdanie Wydziału Marketingu i PR</b>                | 56     |
| 3.5.    | <b>Sprawozdanie Wydziału Sędziowskiego</b>                  | 58     |
| 3.6.    | <b>Sprawozdania Komisji</b>                                 | 59     |
| 3.6.1.  | Sprawozdanie Komisji Odwoławczej                            | 59     |
| 3.6.2.  | Sprawozdanie Komisji Odznaczeń                              | 60     |
| 4.      | <b>POLSKA LIGA KOSZYKÓWKI S.A.</b>                          | 60     |
| 5.      | <b>BASKET LIGA KOBIET</b>                                   | 62     |
| 6.      | <b>1 LIGA MĘŻCZYŹN</b>                                      | 66     |
| 7.      | <b>FUNDACJA KOSZYKÓWKA POLSKA</b>                           | 70     |
| 8.      | <b>SPÓŁKA KOSZYKÓWKA POLSKA</b>                             | 71     |

## **2. SPRAWOZDANIE ORGANIZACYJNE**

### **2.1. Skład i działalność Zarządu PZKosz**

**Prezes Zarządu:** Radosław Piesiewicz

**Wiceprezesa Zarządu:** Grzegorz Bachański, Marek Lembrych, Marcin Staniczek

**Członkowie Zarządu:** Zbigniew Błażkowski, Marcin Korpolewski, Jerzy Maciek, Konrad Mądry, Łukasz Zarzycki, Bartłomiej Wojdak, Grzegorz Potęga (do 21.12.2023)

W 2023 odbyło się 7 posiedzeń zarządu, na których podjęto 74 uchwały.

Głównymi tematami podjętymi przez Zarząd były:

- zatwierdzenie planu finansowego na 2023 rok
- powołanie zespołów doradczych w Wydziale Szkolenia PZKosz na kadencję 2022-2026
- uchwalenie zmian w Regulaminie Współzawodnictwa Sportowego PZKosz
- zatwierdzenie struktury Departamentu Koszykówki na Wózkach Polskiego Związku Koszykówki
- zgłoszenie kandydatury Prezesa PZKosz Radosława Piesiewicza w wyborach na stanowisko Prezesa Polskiego Komitetu Olimpijskiego
- powołanie Komisji Regulaminowej Polskiego Związku Koszykówki
- zwołanie Zwyczajnego Sprawozdawczego Walnego Zebrania Delegatów PZKosz
- uchwalenie zasad przyznawania „Dzikich kart” Polskiego Związku Koszykówki
- zatwierdzenie Regulaminu LOTTO 3x3 QUEST - Mistrzostw Polski w koszykówce 3x3 w roku 2023
- określenie warunków otrzymania licencji okresowej klubu w rozgrywkach Polskiego Związku na sezon 2023/2024
- uchwalenie Regulaminu opłat Polskiego Związku Koszykówki na sezon 2023/2024
- uchwalenie Regulaminów Cykli Rozgrywek na sezon 2023/2024
- uchwalenie Regulaminu Polskiej Ligi Koszykówki S.A. na sezon 2023/2024
- uchwalenie zmiany systemu kształcenia trenerów PZKosz
- zatwierdzenie listy sędziów uprawnionych do obsługi lig PZKosz, lig zawodowych oraz komisarzy uprawnionych do pełnienia funkcji komisarzy w sezonie 2023/2024
- uchwalenie opłat licencyjnych dla sędziów i komisarzy na sezon 2023/2024
- przyznanie „Dzikich kart” Polskiego Związku Koszykówki na sezon 2023/2024
- zatwierdzenie stawek ekwiwalentu dla sędziów i komisarzy (obserwatorów) oraz zasad zwrotów kosztów podróży w sezonie 2023/2024 w rozgrywkach PZKosz oraz PLK S.A.
- ustalenie zasad wyrażania zgody na udział w rozgrywkach mistrzowskich PZKosz zawodnika nieposiadającego statusu zawodnika miejscowego oraz ustalenia limitów udziału tych zawodników w rozgrywkach PZKosz
- uchwalenie Regulaminów Rozgrywek Męskiej i Żeńskiej LOTTO 3x3 LIGI na sezon 2023/2024
- uchwalenie Regulaminu Cyklu Ogólnopolskiej Olimpiady Młodzieży w Koszykówce 3x3 na sezon 2023/2024
- uchwalenie wysokości opłat organizatorów kursów licencyjnych dla trenerów PZKosz
- powołanie trenerów kadr młodzieżowych na sezon 2023/2024
- powołanie sztabu szkoleniowego Reprezentacji Seniorek Polskiego Związku Koszykówki
- uchwalenie zmiany w Regulaminach Cykli Młodzieżowe Mistrzostwa Polski i OOM
- uchwały w sprawie zgody na udział w rozgrywkach zawodnika mającego ponad 23 lata
- powołanie przedstawiciela PZKosz na stanowisko Przewodniczącego Rady Nadzorczej Spółki Polska Liga Koszykówki SA z siedzibą w Warszawie

- przyznanie klas sportowych za reprezentowanie barw narodowych w rozgrywkach międzynarodowych w 2023 roku
- powołanie Prezesa Sportowego Trybunału Arbitrażowego przy Polskim Związku Koszykówki
- uchwalenie Regulaminu Cyklu Młodzieżowych Mistrzostwa Polski w koszykówce 3x3 na sezon 2023/2024
- powołanie trenerów kadr narodowych w koszykówce 3x3 na rok 2024
- uchwalenie zmiany wysokości stawek czesnego dla uczennic NLO SMS w Łomiankach
- powołanie komisji ds. konkursu na stanowisko Sekretarza Generalnego Polskiego Związku Koszykówki
- zatwierdzenie sztabu trenerskiego reprezentacji Polski U17 mężczyzn 3x3 w roku 2024

## **2.2. Biuro PZKosz**

Dla celów sprawozdawczych podajemy skład i podział obowiązków w biurze PZKosz w 2023 roku:

Julita Słowikowska - Dyrektor Biura (do 31.12.2023)

### Wydział Szkolenia

Karol Gryko - Dyrektor Wydziału Sportowego

Maciej Szelągowski - Koordynator Programów KOSSM i SMOK (do 30.06.2023)/ Zastępca Dyrektora Sportowego PZKosz, Logistyka Kadr Męskich 5x5 (od 1.07.2023)

Maciej Gordon - Koordynator Sportowy Kadr Żeńskich 5x5

Andrzej Kierlewicz - Koordynator Sportowy Kadr Męskich 5x5

Bartłomiej Wojdak - Koordynator Sportowy 3x3

Adrian Rusak - Logistyka męskich Kadr Narodowych 3x3

Dawid Mazur - Pion Kształcenia Trenerów

Arkadiusz Korek - Pion Kształcenia Trenerów

Sebastian Fronczak - Logistyka Kadr Żeńskich

Olivia Szumelda-Krzycka - Administrator Programów Młode Asy Parkietów SMOK/KOSSM (do 30.06.2023)/Koordynator Programów KOSSM i SMOK

Beata Dudkiewicz - Koordynator ds. szkoleń i administracji programów SMOK/KOSSM (do 01.12.2023)

Magdalena Bibrzycka-Dębska - Koordynator Administracyjny Pionu Męskiego Programu Młode Asy Parkietów (KOSSM, SMOK i WOK) (od 05.12.2023)

Luiza Gąsiewska - Koordynator administracyjny SMOK, KOSSM, WOK (od 01.05 do 31.05 2023)

Karina Kamińska - Koordynator Administracyjny Pionu Żeńskiego Programu Młode Asy Parkietów (KOSSM, SMOK i WOK) (od 01.09.2023)

Maciej Krupiński - Kierownik Kadr Seniorskich/Koordynator zamówień sprzętu

Andrzej Sasin - Logistyk ds. sprzętu sportowego

### Wydział Rozgrywek

Michał Lesiński - Dyrektor Wydziału Rozgrywek

Piotr Hajduk - Logistyka rozgrywek EBLK, PPK, 1LK, Pekao S.A. 1LM oraz transfery międzynarodowe, licencje klubowe, 3x3

Katarzyna Sosin - Logistyka rozgrywek 2LM, OOM oraz MMP 3x3

### Koszykówka na wózkach

Robert Żołnierowicz - Pełnomocnik Zarządu ds. Koszykówki na wózkach

Wojciech Makowski - Kierownik Kadr

### Wydział Marketingu i PR

Joanna Kuziora - Dyrektor ds. PR i komunikacji

Aleksandra Kopka - Starszy specjalista w dziale marketingu i PR (od 06.03.2023)

Adam Wall - Redaktor naczelny strony [www.pzkosz.pl](http://www.pzkosz.pl)

Jakub Skowron - Media Manager Basket Ligi Kobiet, oficer prasowy Reprezentacji Polski seniorek

Paweł Łakomski - Oficer prasowy Reprezentacji Polski seniorów (do 31.03.2023)

Michał Falkowski - Oficer prasowy Reprezentacji Polski seniorów (od 1.04.2023)

Radosław Kaczmarek - Starszy specjalista ds. Komunikacji i PR (od 1.09.2023)

### Basket Liga Kobiet

Natalia Domańska - Manager Basket Ligi Kobiet

### Wydział Finansowy

Bożenna Banasiewicz - Główna Księgowa (do 30.06.2023)

Lena Woźniak - Specjalista ds. Rozliczeń (do 30.06.2023)/ Główna Księgowa (od 01.07.2023)

Joanna Zarzycka - Specjalista ds. Rozliczeń

Joanna Sujka - Specjalista ds. Rozliczeń (od 1.07.2023)

Alicja Modzelewska - Specjalista ds. Rozliczeń

### Dział Organizacji Imprez

Przemysław Żółtowski - Manager ds. Organizacji Imprez

Kamila Lendecka - Event Manager

### Biuro

Barbara Milewska - Specjalista ds. ogólnoadministracyjnych / Asystentka Zarządu

Zuzanna Jaźwińska - Asystentka Biura (do 31.05.2023)

Izabela Chodyna - Asystentka Biura (od 23.11.2023)

Anna Wolanin - Dział zagraniczny

Joanna Pałus - Dział zagraniczny (od 1.10.2023)

### **3. DZIAŁALNOŚĆ STATUTOWA**

#### **3.1. DZIAŁALNOŚĆ SPORTOWO-SZKOLENIOWA**

##### **3.1.1. PION MĘSKI**

###### **REPREZENTACJA SENIORÓW**

Wszystkie zadania szkoleniowe w okresie sprawozdawczym były realizowane zgodnie z programem przygotowanym i opracowanymi przez sztab szkoleniowy Kadry Narodowej Seniorów oraz zatwierdzonymi przez Wydział Szkolenia Departamentu Sportu PZKosz.

Celem tegorocznych przygotowań było uzyskanie kwalifikacji do przyszłorocznego turnieju kwalifikacyjnego do Igrzysk Olimpijskich w Paryżu oraz zakończenie prekwifikacji do ME w roku 2025.

Ostatni etap prekwifikacji do ME 2025 Reprezentacja rozpoczęła od zgrupowania w Sosnowcu (19-21.02.2023) po którym również w Sosnowcu zmierzyła się Reprezentacją Austrii (zwycięstwo 87-72) by 26 lutego we Fryburgu pokonać Szwajcarię 80:70. Dzięki tym dwóm zwycięstwom, Kadra Narodowa Seniorów awansowała do kwalifikacji zajmując 1 miejsce w grupie E z bilansem 5 zwycięstw i 1 porażki. Reprezentacja Seniorów rozpoczęła od 9 dniowego (20-28.07.2023) zgrupowania we Wrocławiu, na którym Igor Milicić miał do dyspozycji 14 graczy. Podsumowaniem zgrupowania były dwie gry kontrolne z reprezentacją Holandii (29-30.07.2023), z których pierwszy mecz zakończył się porażką 90:94, natomiast drugi zwycięstwem 101:100.

Luty to także zgrupowanie Kadry B, które odbyło się w terminie 20-24.02.2023 w Warszawie. W zgrupowaniu wzięło udział 12 zawodników, nad których pracą sprawowało pięć 5 trenerów. Zgrupowanie miało na celu sprawdzenie zawodników aspirujących do Kadry głównej oraz selekcję do letniego zgrupowania oraz gier kontrolnych. Zgrupowanie odbyło się w terminie 3-11.07.2023 we Wrocławiu, by następnie w dniach 13-14.07.2023 spotkać się w Warszawie i wylecieć na gry kontrolne do Chińskiego Gongliu oraz Uniwersjadę w Chengdu 15 lipca. Na miejscu Kadra B mierzyła się z Reprezentacją Finlandii (70:72), Litwy (69-75) oraz Beijing Ducks (67-70). Po rozegraniu meczów kontrolnych przyszedł czas na Uniwersjadę, gdzie w fazie grupowej ulegliśmy Amerykanom (82:96) oraz Czechom (68:89), by wygrać ostatni mecz z Japonią (69:49). Po zajęciu trzeciego miejsca w grupie podopieczni Arkadiusza Miłoszewskiego przystąpili do gry o miejsca 9-16. Po zwycięstwie z Chińskim Taipei (85:82) oraz reprezentacją Chin Kadra B zajęła 9 miejsce w Uniwersjadzie.

Kolejnym etapem głównej kadry Seniorów była krótka konsultacja szkoleniowa w Warszawie (1.08.2023), po której zespół w 14 osobowym składzie udał się na gry kontrolne do Belgradu (Serbia), gdzie mierzył się kolejno z Serbią (66:81), Macedonią Północną (97:81 oraz 84:52). W Belgradzie Kadra przebywała w terminie 2-6.08.2023, po czym udała się na kolejne gry kontrolne do Stambułu (7-10.08.2023) by rozegrać dwa mecze z reprezentacją Turcji, przegrane odpowiednio 84:87 oraz 73:98.

Ostatnim etapem przygotowań było krótkie zgrupowanie przed turniejem kwalifikacyjnym w Gliwicach (11-12.08.2023), gdzie Trener główny wybrał ostateczną 12. zawodników na turniej kwalifikacyjny do IO w Paryżu.

Przedostatnim etapem był półfinał turnieju prekwifikacyjnego w Gliwicach, gdzie Reprezentacja mierzyła się odpowiednio z: Węgrami (83:81), Bośnią i Hercegowiną (85:76) oraz Portugalią (78:65) i z bilansem trzech zwycięstw awansowała do rundy finałowej turnieju prekwifikacyjnego do IO. W rundzie finałowej, w półfinale naprzeciwko naszej

Kadry stanęła Estonia, która została pokonana 93:83. Zwycięstwo dało udział w meczu finałowym, w którym ponownie zagramy z reprezentacją Bośni i Hercegowiny. Cel jakim był awans na turniej kwalifikacyjny do IO w Paryżu został zrealizowany po zwycięstwie nad Bośniakami 76:72.

W związku z realizacją założonych celów, Reprezentacja Polski Seniorów w przyszłym roku przygotowywać się będzie do gry w turnieju kwalifikacyjnym do IO w Paryżu oraz do Mistrzostw Europy w roku 2025.

#### Prekwalifikacje IO 2024

|            |         |                               |         |
|------------|---------|-------------------------------|---------|
| 13.07.2023 | Gliwice | Polska - Węgry                | 83 : 81 |
| 14.07.2023 | Gliwice | Bośnia i Hercegowina - Polska | 76 : 85 |
| 15.07.2023 | Gliwice | Portugalia - Polska           | 65 : 78 |
| 18.07.2023 | Gliwice | Polska - Estonia              | 93 : 83 |
| 20.07.2023 | Gliwice | Polska - Estonia              | 76 : 72 |

#### Sztab szkoleniowy Reprezentacji Seniorów A w roku 2023

|                  |                                   |
|------------------|-----------------------------------|
| Igor Milicić     | Trener Główny                     |
| Artur Groniek    | Trener Asystent                   |
| Grzegorz Kożan   | Trener Asystent                   |
| Łukasz Koszarek  | Dyrektor Reprezentacji            |
| Artur Narojczyk  | Trener przygotowania motorycznego |
| Mateusz Mruk     | Fizjoterapeuta                    |
| Marcin Lubik     | Fizjoterapeuta                    |
| Marcin Błoński   | Lekarz                            |
| Maciej Krupiński | Kierownik Reprezentacji           |
| Michał Fatkowski | Oficer Prasowy                    |

#### Sztab szkoleniowy Reprezentacji Seniorów B w roku 2023

|                       |                                   |
|-----------------------|-----------------------------------|
| Arkadiusz Miłoszewski | Trener Główny                     |
| Andrzej Adamek        | Trener Asystent                   |
| Piotr Pigla           | Trener przygotowania motorycznego |
| Norbert Wrzesiński    | Fizjoterapeuta                    |

#### Zawodnicy Reprezentacji Seniorów A:

| Lp. | Zawodnik               | Data ur.   | Klub  |
|-----|------------------------|------------|---|
| 1.  | Balcerowski Aleksander | 19.11.2000 | CB Gran Canaria                                     |
| 2.  | Garbacz Jakub          | 17.03.1994 | BM Stal Ostrów Wlkp.                                |
| 3.  | Groselle Geoffrey      | 12.02.1993 | Zastal Zielon Góra                                  |
| 4.  | Kolenda Łukasz         | 28.07.1999 | WKS Śląsk Wrocław                                   |
| 5.  | Michalak Michał        | 02.11.1993 | BM Stal Ostrów Wlkp.                                |
| 6.  | Milicić Igor jr.       | 27.08.2002 | The University Of North Carolina At Charlotte 49ers |
| 7.  | Nizioł Jakub           | 08.05.1996 | WKS Śląsk Wrocław                                   |

|     |                         |            |                             |
|-----|-------------------------|------------|-----------------------------|
| 8.  | Nowicki Szymon          | 02.06.2005 | Real Madryt                 |
| 9.  | Pluta Andrzej jr.       | 03.06.2000 | Suzuki Arka Gdynia          |
| 10. | Ponitka Mateusz         | 29.08.1993 | Panathinaikos OPAP Ateny    |
| 11. | Sokołowski Michał       | 11.12.1992 | Treviso Basket              |
| 12. | Szlachetka Mateusz      | 21.03.1999 | GTK Gliwice                 |
| 13. | Witliński Mikołaj       | 02.12.1995 | Trefl Sopot                 |
| 14. | Wójcik Szymon           | 11.11.1999 | ENEA Zastal BC Zielona Góra |
| 15. | Zyskowski Jarosław      | 16.07.1992 | Trefl Sopot                 |
| 16. | Żołnierewicz Przemysław | 03.07.1995 | Suzuki Arka Gdynia          |

#### Zawodnicy Reprezentacji Seniorów B:

| Lp. | Zawodnik             | Data ur.   | Klub             |
|-----|----------------------|------------|------------------|
| 1.  | Adamczak Mikołaj     | 18.12.2002 | Śląsk Wrocław    |
| 2.  | Gordon Kacper        | 06.05.2002 | Pierniki Toruń   |
| 3.  | Kamiński Grzegorz    | 14.05.2000 | Legia Warszawa   |
| 4.  | Kłaczek Kacper       | 06.01.2002 | St Joseph's      |
| 5.  | Krasuski Michał      | 21.05.2000 | Start Lublin     |
| 6.  | Pelczar Bartłomiej   | 05.02.2000 | Start Lublin     |
| 7.  | Tomaszewski Wojciech | 20.02.2002 | Pierniki Toruń   |
| 8.  | Sitnik Michał        | 15.09.2000 | Górnik Watbrzych |
| 9.  | Sobiech Szymon       | 29.05.2002 | AGH Kraków       |
| 10. | Rompa Sebastian      | 19.03.2001 | Żak Koszalin     |
| 11. | Tomczak Szymon       | 17.01.1998 | Śląsk Wrocław    |
| 12. | Woroniecki Marcin    | 13.03.2000 | Anwil Włocławek  |

**Klasyfikacja końcowa Uniwersjady:** 1. Czechy 2. Brazylia 3. USA 4. Argentyna 5. Finlandia 6. Rumunia 7. Litwa 8. Korea Południowa 9. **Polska** 10. Chiny 11. Chińskie Taipei 12. Japonia 13. Mongolia 14. Azerbejdżan 15. RPA



## REPREZENTACJA MŁODZIEŻOWA MĘŻCZYZN U20

Impreza główna: Młodzieżowe Mistrzostwa Europy Mężczyzn U20 Dywizja A  
Miejsce: Heraklion (Grecja)  
Termin: 08-16.07.2023

| Lp. | Zawodnik              | Data ur.   | Klub               |
|-----|-----------------------|------------|--------------------|
| 1.  | Andrzejewski Jakub    | 18.09.2004 | SKKS Basket Poznań |
| 2.  | Busz Aleksander       | 27.05.2004 | GTK Gliwice        |
| 3.  | Duda Maksymilian      | 27.03.2004 | UKS 27 Katowice    |
| 4.  | Gurtatowski Filip     | 20.07.2004 | Trefl Sopot        |
| 5.  | Krużyński Damian      | 28.09.2003 | Olimpia Ljubliana  |
| 6.  | Łańak Hubert          | 15.07.2003 | Trefl Sopot        |
| 7.  | Piśła Kuba            | 11.09.2003 | WKS Śląsk Wrocław  |
| 8.  | Siembiga Wojciech     | 01.05.2003 | WKS Śląsk Wrocław  |
| 9.  | Urbaniak Jakub        | 12.01.2003 | Trefl Sopot        |
| 10. | Wilczek Maksymilian   | 13.06.2004 | WKK Wrocław        |
| 11. | Wińkowski Piotr       | 04.08.2003 | Astoria Bydgoszcz  |
| 12. | Wiśniewski Aleksander | 13.01.2003 | WKS Śląsk Wrocław  |

### Skład kadry szkoleniowej:

**Szablowski Krzysztof** - trener główny  
**Niedbalski Mariusz** - asystent trenera  
**Sadowski Kamil** - asystent trenera  
**Śledziński Hubert** - trener motoryki/kierownik  
**Goleniewski Mateusz** - fizjoterapeuta  
**Najda Monika** - psycholog

### Mecze towarzyskie m/n:

|            |                  |                 |         |
|------------|------------------|-----------------|---------|
| 08.06.2023 | Szekefehervar    | Węgry - Polska  | 78 : 90 |
| 09.06.2023 | Szekefehervar    | Węgry - Polska  | 63 : 72 |
| 16.06.2023 | Włocławek        | Polska - Czechy | 87 : 70 |
| 17.06.2023 | Włocławek        | Polska - Czechy | 81 : 66 |
| 22.06.2023 | Włocławek        | Polska - Łotwa  | 74 : 81 |
| 23.06.2023 | Włocławek        | Polska - Łotwa  | 74 : 68 |
| 01.07.2023 | Foligno (Włochy) | Włochy - Polska | 75 : 63 |
| 02.07.2023 | Foligno (Włochy) | Włochy - Polska | 72 : 71 |

Mecze mistrzowskie:

|            |                    |                     |         |
|------------|--------------------|---------------------|---------|
| 08.07.2023 | Heraklion (Grecja) | Polska - Grecja     | 67 : 75 |
| 09.07.2023 | Heraklion (Grecja) | Chorwacja - Polska  | 64 : 53 |
| 10.07.2023 | Heraklion (Grecja) | Polska - Litwa      | 77 : 67 |
| 12.07.2023 | Heraklion (Grecja) | Francja - Polska    | 89 : 55 |
| 13.07.2023 | Heraklion (Grecja) | Włochy - Polska     | 72 : 60 |
| 15.07.2023 | Heraklion (Grecja) | Czarnogóra - Polska | 64 : 61 |
| 16.07.2023 | Heraklion (Grecja) | Polska - Estonia    | 71 : 62 |

Klasyfikacja końcowa: 1. Francja 2. Izrael 3. Grecja 4. Belgia 5. Serbia 6. Niemcy 7. Turcja 8. Litwa 9. Włochy 10. Hiszpania 11. Słowenia 12. Islandia 13. Czarnogóra 14. Chorwacja 15. Polska 16. Estonia

## REPREZENTACJA MŁODZIEŻOWA MĘŻCZYZN U18

Impreza główna: Młodzieżowe Mistrzostwa Europy Mężczyzn U18 Dywizja A  
Miejsce: Nis (Serbia)  
Termin: 22-30.07.2023

| Lp. | Zawodnik          | Data ur.   | Klub                                 |
|-----|-------------------|------------|--------------------------------------|
| 1.  | Cwik Joel         | 10.04.2006 | Ratiopharm Ulm                       |
| 2.  | Kuczawski Kajetan | 03.11.2005 | UKS SP 27 Katowice                   |
| 3.  | Nagel Maciej      | 14.09.2005 | Trefl Sopot                          |
| 4.  | Nowicki Jan       | 31.03.2005 | SKKS Basket Poznań                   |
| 5.  | Nowicki Szymon    | 02.06.2005 | Real Madryt                          |
| 6.  | Orłowski Mateusz  | 29.08.2006 | KS AGH Kraków                        |
| 7.  | Osiński Jakub     | 28.04.2005 | Hutnik Warszawa                      |
| 8.  | Samiec Mateusz    | 14.04.2005 | Trefl Sopot/NSMS PZKosz Władysławowo |
| 9.  | Sowiński Paweł    | 28.10.2005 | Twarde Pierniki Toruń                |
| 10. | Szumert Jakub     | 04.12.2005 | Hutnik Warszawa                      |
| 11. | Śmiglak Jan       | 10.01.2005 | KS AGH Kraków                        |
| 12. | Walczak Aleksy    | 04.09.2005 | WKK Wrocław                          |

Skład kadry szkoleniowej:

**Bychawski Wojciech** - trener główny  
**Roszyk Krzysztof** - asystent trenera  
**Łuszczewski Przemysław** - asystent trenera  
**Gulan Michał** - trener motoryki  
**Hernik Jacek** - fizjoterapeuta/kierownik

Mecze towarzyskie m/n:

|            |                         |              |                     |         |
|------------|-------------------------|--------------|---------------------|---------|
| 12.06.2023 | Wałbrzych               |              | Polska - Czechy     | 79 : 75 |
| 13.06.2023 | Wałbrzych               |              | Polska - Czechy     | 92 : 56 |
| 22.06.2023 | Nova Gorica (Słowenia)  |              | Słowenia - Polska   | 58 : 78 |
| 23.06.2023 | Nova Gorica (Słowenia)  |              | Słowenia - Polska   | 75 : 82 |
| 07.07.2023 | Villa Nova de Famalicao | (Portugalia) | Polska - Portugalia | 84 : 62 |
| 08.07.2023 | Villa Nova de Famalicao | (Portugalia) | Polska - Rumunia    | 72 : 70 |
| 09.07.2023 | Villa Nova de Famalicao | (Portugalia) | Polska - Hiszpania  | 73 : 64 |
| 14.07.2023 | Kraków                  |              | Polska - Węgry      | 79 : 64 |
| 15.07.2023 | Kraków                  |              | Polska - Węgry      | 84 : 56 |

Mecze mistrzowskie:

|            |              |  |                    |          |
|------------|--------------|--|--------------------|----------|
| 22.07.2023 | Nis (Serbia) |  | Polska - Turcja    | 63 : 78  |
| 23.07.2023 | Nis (Serbia) |  | Niemcy - Polska    | 84 : 62  |
| 24.07.2023 | Nis (Serbia) |  | Chorwacja - Polska | 73 : 56  |
| 26.07.2023 | Nis (Serbia) |  | Francja - Polska   | 94 : 54  |
| 27.07.2023 | Nis (Serbia) |  | Polska - Włochy    | 83 : 93  |
| 29.07.2023 | Nis (Serbia) |  | Polska - Czechy    | 69 : 50  |
| 30.07.2023 | Nis (Serbia) |  | Polska - Dania     | 87 : 102 |

Klasyfikacja końcowa: 1. Serbia 2. Hiszpania 3. Niemcy 4. Francja 5. Turcja 6. Izrael 7. Grecja 8. Słowenia 9. Włochy 10. Chorwacja 11. Litwa 12. Szwecja 13. Dania 14. Polska 15. Finlandia 16. Czechy

## REPREZENTACJA MŁODZIEŻOWA MĘŻCZYZN U16

Impreza główna: Młodzieżowe Mistrzostwa Europy Mężczyzn U16 Dywizja A  
Miejsce: Skopje (Macedonia)  
Termin: 05-13.08.2023

| Lp. | Zawodnik           | Data ur.   | Klub                                 |
|-----|--------------------|------------|--------------------------------------|
| 1.  | Czapla Błażej      | 19.12.2007 | FAK Legia Warszawa/NSMS Władysławowo |
| 2.  | Dąbrowski Julian   | 31.08.2027 | FAK Legia Warszawa                   |
| 3.  | Galewski Jakub     | 26.03.2007 | WKK Wrocław                          |
| 4.  | Grzejszczyk Daniel | 10.10.2007 | Trefl Sopot                          |
| 5.  | Hartman Przemysław | 26.02.2007 | UCAM Murcia (Hiszpania)              |
| 6.  | Kenig Maciej       | 09.06.2007 | Valencia Basket Club                 |
| 7.  | Leniec Maksymilian | 25.09.2007 | WKS Śląsk Wrocław                    |
| 8.  | Majewski Miłosz    | 08.01.2007 | MKKS Rybnik                          |
| 9.  | Misztal Kajetan    | 20.07.2007 | GTK Gliwice                          |
| 10. | Prochorowicz Karol | 04.06.2007 | WKK Wrocław                          |
| 11. | Łazarski Bartosz   | 25.07.2007 | TKM Włocławek                        |
| 12. | Buczkowski Szymon  | 11.06.2007 | SKKS Basket Poznań                   |

## Skład kadry szkoleniowej:

**Rogowski Wojciech** - trener główny  
**Chwiałkowski Tomasz** - asystent trenera  
**Czwakiel Jakub** - asystent trenera/kierownik  
**Przysiwiek Marcin** - trener motoryki  
**Szybisty Sebastian/Kopciński Bartłomiej** - fizjoterapeuta/kierownik

### Mecze towarzyskie m/n:

|            |                     |                    |          |
|------------|---------------------|--------------------|----------|
| 09.07.2023 | Zagrzeb (Chorwacja) | Chorwacja - Polska | 85 : 77  |
| 09.07.2023 | Zagrzeb (Chorwacja) | Chorwacja - Polska | 91 : 66  |
| 14.07.2023 | Lille (Francja)     | Serbia - Polska    | 61 : 104 |
| 15.07.2023 | Lille (Francja)     | Francja - Polska   | 74 : 65  |
| 16.07.2023 | Lille (Francja)     | Polska - Holandia  | 72 : 63  |
| 21.07.2023 | Bassano (Włochy)    | Włochy - Polska    | 92 : 71  |
| 22.07.2023 | Bassano (Włochy)    | Finlandia - Polska | 62 : 66  |
| 23.07.2023 | Bassano (Włochy)    | Polska - Słowenia  | 81 : 86  |

### Mecze mistrzowskie:

|            |                    |                    |         |
|------------|--------------------|--------------------|---------|
| 05.08.2023 | Skopje (Macedonia) | Łotwa - Polska     | 60 : 94 |
| 06.08.2023 | Skopje (Macedonia) | Polska - Serbia    | 46 : 81 |
| 07.08.2023 | Skopje (Macedonia) | Grecja - Polska    | 80 : 73 |
| 09.08.2023 | Skopje (Macedonia) | Niemcy - Polska    | 80 : 47 |
| 10.08.2023 | Skopje (Macedonia) | Belgia - Polska    | 58 : 76 |
| 12.08.2023 | Skopje (Macedonia) | Polska - Finlandia | 79 : 49 |
| 13.08.2023 | Skopje (Macedonia) | Polska - Turcja    | 61 : 54 |

**Klasyfikacja końcowa:** 1. Hiszpania 2. Włochy 3. Francja 4. Litwa 5. Niemcy 6. Słowenia 7. Serbia 8. Grecja 9. Polska 10. Turcja 11. Łotwa 12. Finlandia 13. Izrael 14. Czarnogóra 15. Belgia 16. Macedonia

## REPREZENTACJA MŁODZIEŻOWA MĘŻCZYZN U15

Impreza główna: Turniej Nadziei Olimpijskich  
Miejsce: Wałbrzych  
Termin: 20-22.12.2023

| Lp. | Zawodnik                       | Data ur.   | Klub   |
|-----|--------------------------------|------------|--|
| 1.  | Wojciech Błoch                 | 16.06.2008 | GTK Gliwice  |
| 2.  | Tomasz Bodzan                  | 22.07.2008 | UKS AK Komorów   |
| 3.  | Franciszek Boruciński - Hrycyk | 18.04.2008 | Oknoplast Inter-bud SKKM Kraków/NSMS PZKosz Władystawowo |
| 4.  | Oliwier Botorek                | 25.09.2008 | Oknoplast Inter-bud SKKM Kraków                          |
| 5.  | Bartosz Folga                  | 23.10.2008 | UKS 27 Katowice  |
| 6.  | Stanisław Gabory               | 29.02.2008 | WKK Wrocław  |
| 7.  | Patryk Hurynowicz              | 26.09.2008 | Stowarzyszenie Akademia Koszykówki 7 Sopot               |
| 8.  | Piotr Łosiak                   | 05.03.2008 | KU AZS UJK Kielce  |

|     |                           |            |   |
|-----|---------------------------|------------|---|
| 9.  | <b>Stanisław Musiałek</b> | 16.11.2008 | Oknoplast Inter-bud SKKM Kraków/NSMS<br>PZKosz Władystawowo             |
| 10. | <b>Patryk Redłowski</b>   | 17.06.2008 | Fundacja Akademia Koszykówki Legia<br>Warszawa/NSMS PZKosz Władystawowo |
| 11. | <b>Borys Szopa</b>        | 03.06.2008 | WKK Wrocław   |
| 12. | <b>Paul Truszczyński</b>  | 18.03.2008 | UKS AK Komorów  |
| 13. | <b>Kacper Zarzycki</b>    | 13.02.2008 | GAK Gdynia  |
| 14. | <b>Grzegorz Ząbczyk</b>   | 28.02.2008 | Oknoplast Inter-bud SKKM Kraków   |

#### Skład kadry szkoleniowej:

**Kłodziński Marcin/Dawid Mazur** - trener główny  
**Dziergowski Łukasz** - asystent trenera  
**Jagięłka Wojciech** - asystent trenera/kierownik  
**Pielech Wojciech** - trener motoryki  
**Adamczak Marta** - fizjoterapeuta/kierownik

#### Mecze towarzyskie m/n:

|            |                   |                           |         |
|------------|-------------------|---------------------------|---------|
| 08.04.2023 | Paryż             | Polska - CTC Centre       | 71 : 56 |
| 09.04.2023 | Paryż             | Polska - Maccabi Tel-Aviv | 86 : 51 |
| 10.04.2023 | Paryż             | Polska - Saint Charles    | 62 : 54 |
| 11.08.2023 | Wałbrzych         | Polska - Portugalia       | 75 : 68 |
| 12.08.2023 | Wałbrzych         | Polska - Portugalia       | 88 : 60 |
| 13.08.2023 | Wałbrzych         | Polska - Portugalia       | 67 : 60 |
| 07.12.2023 | Iscar (Hiszpania) | Polska - Portugalia       | 68 : 49 |
| 07.12.2023 | Iscar (Hiszpania) | Hiszpania - Polska        | 85 : 75 |
| 07.12.2023 | Iscar (Hiszpania) | Polska - Grecja           | 64 : 10 |

#### Mecze TNO:

|            |           |                   |          |
|------------|-----------|-------------------|----------|
| 20.12.2023 | Wałbrzych | Polska - Węgry    | 71 : 52  |
| 21.12.2023 | Wałbrzych | Słowacja - Polska | 56 : 107 |
| 22.12.2023 | Wałbrzych | Czechy - Polska   | 56 : 80  |

Klasyfikacja końcowa: 1. Polska 2. Słowacja 3. Węgry 4. Czechy

### REPREZENTACJA MŁODZIEŻOWA MĘŻCZYZN U14

**Niebalski Tomasz** - trener główny  
**Boblewski Wojciech** - asystent trenera  
**Szelągowski Maciej** - asystent trenera/kierownik  
**Bartosz Łukomski** - trener motoryki  
**Bestry Zuzanna** - fizjoterapeuta  
**Błaszczyk Michalina** - psycholog

Podczas okresu selekcyjnego powołanych zostało 48 zawodników grających w rozgrywkach krajowych oraz zagranicznych. Reprezentacja do lat 14 rozegrała szereg gier kontrolnych wygrywając przy tym turniej „Slovenia Ball” w Slovenjim Gradcu.

## Mecze towarzyskie m/n:

### Slovenja Ball:

|            |                            |                     |         |
|------------|----------------------------|---------------------|---------|
| 16.08.2023 | Slovenji Gradec (Słowenia) | Polska - Bośnia     | 87 : 68 |
| 16.08.2023 | Slovenji Gradec (Słowenia) | Polska - Węgry      | 68 : 67 |
| 17.08.2023 | Slovenji Gradec (Słowenia) | Polska - Czarnogóra | 79 : 78 |
| 18.08.2023 | Slovenji Gradec (Słowenia) | Polska - Słowenia   | 64 : 73 |
| 19.08.2023 | Slovenji Gradec (Słowenia) | Polska - Izrael     | 74 : 71 |
| 20.08.2023 | Slovenji Gradec (Słowenia) | Polska - Czarnogóra | 70 : 69 |

### Gry towarzyskie:

|            |         |                |         |
|------------|---------|----------------|---------|
| 21.12.2023 | Szczyrk | Polska - Węgry | 58 : 78 |
| 22.12.2023 | Szczyrk | Polska - Węgry | 91 : 63 |

Kalendarz sportowy kadr narodowych Polskiego Związku Koszykówki realizowany w 2023 roku przez poszczególne reprezentacje męskie oraz grupy naborowe w koszykówce 5x5, został zamknięty w 291 dniach szkoleniowo-startowych:

| Kadra Rok | Mężczyzn seniorzy | U20 młodzieżowa | U18 juniorzy | U16 kadeci | U15 selekcja | U14 selekcja | Suma       |
|-----------|-------------------|-----------------|--------------|------------|--------------|--------------|------------|
| 2023      | 57                | 50              | 53           | 52         | 45           | 34           | <b>291</b> |

W szkoleniu centralnym kadr męskich PZKosz w koszykówce 5x5 w 2023 roku brała udział następująca liczba koszykarzy:

| Kadra Rok | Mężczyzn seniorzy | U20 młodzieżowa | U18 juniorzy | U16 kadeci | U15 selekcja | U14 selekcja | Suma       |
|-----------|-------------------|-----------------|--------------|------------|--------------|--------------|------------|
| 2023      | 16                | 21              | 24           | 24         | 23           | 48           | <b>156</b> |

### **3.1.2. SZKOŁA MISTRZOSTWA SPORTOWEGO WE WŁADYSŁAWOWIE**

Niepubliczne Liceum Ogólnokształcące Szkoły Mistrzostwa Sportowego Polskiego Związku Koszykówki we Władysławowie powstało w 2010 r. Szkoła jest usytuowana w Ośrodku Przygotowań Olimpijskich w Cetniewie. Jest ośrodkiem wyspecjalizowanym w zakresie tworzenia warunków szkolenia sportowego dla kadry olimpijskiej i narodowej, zarówno seniorów, jak i juniorów na najwyższym poziomie. Rozbudowana baza treningowa COS zapewnia profesjonalne warunki szkolenia sportowego dla naszych zawodników.

Łącznie do naszej dyspozycji oddano bazę treningowo-szkoleniową m.in.:

- Wielofunkcyjna hala sportowa
- Kryta pływalnia
- 2 boiska sportowe
- 6 kortów tenisowych
- Stadion lekkoatletyczny
- Sala dżudo - służąca nam do treningu ogólnorozwojowego.
- Boiska do gry 3x3

Dysponujemy nowoczesną bazą noclegową, gabinetami odnowy biologicznej, pomieszczeniami rehabilitacyjnymi oraz salami konferencyjno-szkoleniowymi. Inwestujemy w nowe technologie. Posiadamy urządzenie Spiideo. To urządzenie do nagrywania, analizy i przesyłania strumieniowego filmów sportowych. Urządzenie wykorzystywane jest w codziennej pracy w ligach i federacjach na całym świecie, a przykładem może być AS Roma, Fiorentina w klubach piłkarskich, czy Ratiopharm ULM w

niemieckiej lidze koszykarzy. Oparty na chmurze system analizy oferuje bardzo duże możliwości i ma ogromny potencjał. Możliwości analizy nieznacznie po, a również w trakcie tego, co robimy to fantastyczna sprawa. Dzięki przekazowi filmowemu dostępnemu LIVE trenerzy mają możliwość omawiania sytuacji lub sposobu wykonania ćwiczeń z zawodnikami nawet podczas sesji treningowych. Nagrania są przechowywane w chmurze i są dostępne na żywo z dowolnego miejsca za pomocą urządzeń mobilnych, ipadów czy komputerów. Trenerzy analizują sytuacje podczas treningów indywidualnych. Możemy użyć obrazu video natychmiast, aby wzmocnić nasz przekaz lub punkt widzenia. Chcemy dążyć do perfekcji. Kamery w systemie rejestrują nasze treningi pod wieloma kątami, umożliwiając podgląd wielu szczegółów. Korzystając ze SPIIDEO nasz zawodnik otrzymuje film z wybranym materiałem tuż po treningu.

Szkoła od 2022 roku podpisała umowę z Samodzielnym Publicznym Zakładem Opieki Zdrowotnej Centralnym Ośrodkiem Medycyny Sportowej z siedzibą w Gdyni. Współpracuje z Puckim Centrum Medycznym. Mamy stały kontakt z psychologiem panem Marcinem Kwiatkowskim i jego firmą „Sport and Minds” Na terenie ośrodka Szkoła prowadzi internat sportowy dla wszystkich uczniów. Podstawowym celem NLO SMS PZKosz Władysławowo jest zapewnienie optymalnych warunków do pełnego koszykarskiego rozwoju zawodników z aspiracjami sięgającymi występów w reprezentacji seniorów. Nad rozwojem sportowym młodzieży czuwają doświadczeni trenerzy, którzy przygotowują do dalszej kariery. Ścieżka planowanej, wieloletniej kariery sportowej zakłada pełne rozwinięcie talentu sportowego młodych koszykarzy. To etap nauki i doskonalenie umiejętności techniczno-taktycznych, umożliwiających przebicie się do młodzieżowych reprezentacji Polski U16M, U18M i U20M oraz stworzenie perspektywy prawidłowego wejścia w koszykówkę seniorską na poziomie reprezentantki kadry narodowej, przygotowanej do międzynarodowego współzawodnictwa w imprezach rangi ME, MŚ i IO. W zakresie specjalistycznym istotne jest również wzbogacanie wiedzy teoretycznej o grze i procesie treningowym. Niezwykle ważnym celem jest kontynuacja pełnej edukacji. Nauka w liceum to także bardzo ważny okres w kształtowaniu właściwej postawy społecznej, etycznej i moralnej w grupie sportowej i szkolnej. Do NSMS PZKosz Cetniewo trafiają perspektywiczni i chętni do ciężkiej pracy młodzi koszykarze, którzy chcą rozwijać swój talent i z dobrymi wynikami zdać maturę. Edukacja w naszej szkole, to zakres poziomu wiedzy dla uczniów liceum ogólnokształcącego. Doświadczona kadra pedagogiczna i nauka w niewielkich liczbowo klasach gwarantują indywidualne podejście do każdego ucznia i w konsekwencji wysoki poziom kształcenia.

W NSMS PZKosz Cetniewo udało się stworzyć atmosferę dobrze przygotowanej pracy dzielonej na sportowy trening i naukę. Stało się tak dlatego, że przykładła się tutaj dużą wagę do zdyscyplinowania i ukierunkowania młodzieży na wyrobienie w sobie poczucia indywidualnej odpowiedzialności i umiejętności zespołowego osiągania wyznaczanych celów. Zajęcia treningowe i edukacyjne prowadzone są przez trenerów i nauczycieli z wieloletnim stażem zawodowym. Zajęcia sportowe w NSMS PZKosz Cetniewo są prowadzone wg czteroletnich programów, z podziałem na roczne cykle organizacyjno-szkoleniowe, przygotowywane przez trenerów NSMS i akceptowane przez Wydział Szkolenia PZKosz. Za program sportowy i jego realizację odpowiada organ prowadzący NSMS, którym jest Polski Związek Koszykówki. Poprzez Wydział Szkolenia centrala nadzoruje cały proces treningowy, jaki etapowo przechodzą zawodnicy. Szkoła zatrudnia wybranych przez PZKosz trenerów, którzy z kolei odpowiadają za przygotowanie rocznych planów szkoleniowych z rozbiciem na mikrocykle, w których są uwzględnione treningi specjalistyczne, zajęcia o charakterze przygotowania ogólnego, badania i sprawdziany, odnowa biologiczna oraz udział w grach kontrolnych w systemie rozgrywek centralnych. W sumie w trakcie tygodniowego cyklu pracy jest przewidzianych około 20-25 godzin zajęć szkoleniowych. Uczniowie NLO SMS PZKosz w Cetniewie są zawodniczkami klubów sportowych z całej Polski i mają także możliwość prezentowania swoich umiejętności w rozgrywkach macierzystych klubów w fazie centralnej MP U15, U17 i U19 wg regulaminów Wydziału Rozgrywek Departamentu Sportu PZKosz. Szkoła

brała udział w rozgrywkach strefowych U-17, U-19, III lidze, jak również II ligi oraz turnieju międzynarodowym w Kownie na Litwie.

Główne cele warunkujące funkcjonowanie NSMS w Cetniewie zawarte zostały w założeniach, zatwierdzonych przez organ prowadzący (PZKosz) i COS "Program szkolenia sportowego w koszykówce" (program zatwierdzony przez MSiT) oraz planie organizacyjnym szkolenia na rok szkolny 2023/24. Celem tego zadania publicznego jest merytoryczne i organizacyjne wspomaganie programu szkolenia młodzieży uzdolnionej sportowo. Obecnie w programie szkoleniowym NSMS w Cetniewo uczestniczy 25 zawodników-uczniów (w czterech klasach licealnych).

### **3.1.3. PION ŻEŃSKI**

#### **REPREZENTACJA SENIOREK**

Zadania szkoleniowe w okresie sprawozdawczym były realizowane zgodnie z programami opracowanymi przez sztaby szkoleniowe Kadr Narodowych Polskiego Związku Koszykówki, zatwierdzonymi przez Wydział Szkolenia Departamentu Sportu PZKosz.

Reprezentacja Polski w 2023 roku kontynuowała kwalifikacje do ME 2023 (20.08.2021 - odbyło się losowanie grup eliminacyjnych). Po 4 meczach zajmowaliśmy 3 miejsce w swojej grupie kwalifikacyjnej. W dniach 20-28.02.2023 zorganizowano trzecie okienko (3rd FIBA WINDOW), podczas którego rozegraliśmy dwa mecze kwalifikacyjne - 09.02.2023 z Turcją w Sosnowcu, zakończony zwycięstwem 76:72 oraz 12.02.2023 w Ljubjanie w Słowenii, zakończony zwycięstwem 58:65. Ostatecznie Reprezentacja Polski zakończyła eliminacje na drugim miejscu w grupie, nie uzyskując awansu do Finałów Mistrzostw Europy Kobiet 2023.

W kwalifikacjach do Finałów Mistrzostw Europy Kobiet 2023, które były kontynuowane w lutym 2023 roku, startowało 38 krajów, rozlosowanych do 10 grup.

Awans do EuroBasket Women 2023 uzyskali zwycięzcy grup (10) oraz 4 zespoły z drugiej pozycji z najlepszym bilansem rozegranych spotkań. Awans do Finału zapewniony miały zespoły Słowenii i Izraela, które były gospodarzami imprezy finałowej w 2023 roku.

**Grupa A:** Niemcy, Bośnia i Hercegowina, Belgia, Północna Macedonia

**Grupa B:** Litwa, Ukraina, Francja, Finlandia

**Grupa C:** Rumunia, Węgry, Hiszpania, Islandia

**Grupa D:** **Polska**, Słowenia, Turcja, Albania

**Grupa E:** Bułgaria, Chorwacja, Serbia

**Grupa F:** Dania, Czarnogóra, Rosja, Austria

**Grupa G:** Portugalia, Wielka Brytania, Grecja, Estonia

**Grupa H:** Luksemburg, Słowacja, Włochy, Szwajcaria

**Grupa I:** Holandia, Czechy, Białoruś, Irlandia

**Grupa J:** Izrael, Łotwa, Szwecja

#### **Terminy i miejsce meczów Kwalifikacji Mistrzostw Europy Kobiet 2023:**

|            |                         |                          |               |
|------------|-------------------------|--------------------------|---------------|
| 11.11.2021 | <b>Gniezno (Polska)</b> | <b>Polska - Albania</b>  | <b>125:19</b> |
| 11.11.2021 | Ljubljana (Słowenia)    | Słowenia - Turcja        | 62:78         |
| 14.11.2021 | <b>Izmit (Turcja)</b>   | <b>Turcja - Polska</b>   | <b>52:41</b>  |
| 14.11.2021 | Durres (Słowenia)       | Albania - Słowenia       | 28:127        |
| 24.11.2021 | Mersin (Turcja)         | Turcja - Albania         | 140:44        |
| 24.11.2022 | <b>Gniezno (Polska)</b> | <b>Polska - Słowenia</b> | <b>71:78</b>  |
| 27.11.2022 | <b>Durres (Albania)</b> | <b>Albania - Polska</b>  | <b>50:136</b> |
| 27.11.2022 | Mersin (Turcja)         | Turcja - Słowenia        | 80:74         |



|            |                     |                    |        |
|------------|---------------------|--------------------|--------|
| 09.02.2023 | Ljubjana (Słowenia) | Słowenia - Albania | 124:52 |
| 09.02.2023 | Sosnowiec (Polska)  | Polska - Turcja    | 76:72  |
| 12.02.2023 | Durres (Albania)    | Albania - Turcja   | 48:98  |
| 12.02.2023 | Ljubjana (Słowenia) | Słowenia - Polska  | 58:65  |

Skład kadry zawodniczek:

| Lp . | Zawodniczka             | Rok ur. | Klub                                | Wysokość ciała | Pozycja          |
|------|-------------------------|---------|-------------------------------------|----------------|------------------|
| 1.   | Banaszak Liliana*,**    | 2000    | BC Polkowice                        | 186            | Silna skrzydłowa |
| 2.   | Borkowska Kamila        | 2002    | VBW Arka Gdynia                     | 201            | Środkowa         |
| 3.   | Drop Julia*,**          | 1995    | 1KS Ślęza Wrocław                   | 174            | Rozgrywająca     |
| 4.   | Gajda Weronika          | 1989    | BC Polkowice                        | 174            | Rozgrywająca     |
| 5.   | Gertchen Klaudia        | 1996    | BC Polkowice                        | 182            | Skrzydłowa       |
| 6.   | Jakubiuk Anna           | 1994    | 1 KS Ślęza Wrocław                  | 182            | Skrzydłowa       |
| 7.   | Kastanek Marissa        | 1990    | VBW Arka Gdynia                     | 175            | Obrońca          |
| 8.   | Makurat Anna*           | 2000    | Dinamo Sassari (Włochy)             | 183            | Rozgrywająca     |
| 9.   | Niemojewska Julia       | 1998    | VBW Arka Gdynia                     | 170            | Rozgrywająca     |
| 10 . | Parzeńska Aleksandra    | 1997    | Joventut Badalona (Hiszpania)       | 190            | Silna skrzydłowa |
| 11 . | Rembiszewska Amalia     | 1996    | Kangoeroes Basket Mechelen (Belgia) | 193            | Środkowa         |
| 12 . | Sklepowicz Zuzanna      | 1996    | Acronos Moncalieri (Włochy)         | 173            | Rzucająca        |
| 13 . | Skobel Agnieszka        | 1989    | Enea AZS Politechnika Poznań        | 180            | Obrońca          |
| 14 . | Szymkiewicz Magdalena** | 2002    | VBW Arka Gdynia                     | 180            | Rozgrywająca     |
| 15 . | Telenga Weronika        | 1996    | BC Polkowice                        | 192            | Środkowa         |

\*zawodniczki nie znalazły się w składzie meczowym z Turcją

\*\* zawodniczki nie znalazły się w składzie meczowym ze Słowenią

Skład kadry kierowniczej:

Kováčik Maroš - trener główny  
 Kowalewski Karol - asystent trenera  
 Pospisil Martin - asystent trenera  
 Kobryn Ewelina - menedżer reprezentacji  
 Krupiński Maciej - kierownik reprezentacji  
 Pasternak Bartosz - trener przygotowania motorycznego  
 Lubik Marcin - fizjoterapeuta  
 Mruk Mateusz - fizjoterapeuta  
 Skowron Jakub - oficer prasowy  
 Błoński Marcin - lekarz

Celem sportowym naszego zespołu było zajęcie miejsca premiowanego awansem do Finałów Mistrzostw Europy 2023, czyli pierwszego miejsca w grupie lub drugiego (jedno z 4 premiowanych drugich miejsc). Po rozegraniu wszystkich meczów kwalifikacyjnych Polska zajęła 2 miejsce w grupie i nie uzyskała awansu do Finałów Mistrzostw Europy Kobiet 2023.

W związku z brakiem realizacji celu sportowego w postaci awansu do Finałów Mistrzostw Europy Kobiet 2023, Zarząd Polskiego Związku Koszykówki podjął decyzję o zakończeniu współpracy z Trenerem Głównym Reprezentacji Polski Panem Marošem Kováčikiem i zdecydował się powierzyć to stanowisko Panu Karolowi Kowalewskiemu.

Reprezentacja Polski w 2023 roku rozpoczęła kwalifikacje do Mistrzostw Europy Kobiet 2025 (19.09.2023 - odbyło się losowanie grup eliminacyjnych). Zorganizowano cykl przygotowań w postaci akcji szkoleniowych w dniach 19.05-10.06.2023. W dniach 6-14.11.2023 zorganizowano okienko kwalifikacyjne (1st FIBA Window), podczas którego rozegraliśmy dwa mecze kwalifikacyjne - 08.11.2023 z Belgią w Antwerpii zakończony zwycięstwem 62:67 oraz 12.11.2023 w Katowicach zakończony porażką po dogrywce 73:75. Po 2 spotkaniach zajmujemy drugie miejsce w swojej grupie kwalifikacyjnej. Obecnie głównym celem sportowym jest awans na ME w 2025 roku.

W kwalifikacjach do Finałów Mistrzostw Europy Kobiet 2025, startuje 36 krajów, rozlosowanych do 9 grup.

Awans do EuroBasket Women 2025 uzyskali zwycięzcy grup (8) oraz 4 zespoły z drugiej pozycji z najlepszym bilansem rozegranych spotkań. Awans do Finału zapewniony mają zespoły Czech, Niemiec, Grecji i Włoch, które będą gospodarzami imprezy finałowej w 2025 roku.

**Grupa A:** Hiszpania, Chorwacja, Holandia, Austria

**Grupa B:** Węgry, Finlandia, Słowenia, Bułgaria

**Grupa C:** Polska, Litwa, Belgia, Azerbejdżan

**Grupa D:** Szwecja, Wielka Brytania, Dania, Estonia

**Grupa E:** Francja, Łotwa, Izrael, Irlandia

**Grupa F:** Turcja, Słowacja, Rumunia, Islandia

**Grupa G:** Portugalia, Serbia, Ukraina, Macedonia Północna

**Grupa H:** Luksemburg, Czarnogóra, Szwajcaria, Bośnia i Hercegowina

**Grupa I:** Włochy, Niemcy, Grecja, Czechy

#### Terminy i miejsce meczów Kwalifikacji Mistrzostw Europy Kobiet 2025:

|            |                    |                      |        |
|------------|--------------------|----------------------|--------|
| 08.11.2023 | Antwerpia (Belgia) | Belgia - Polska      | 62:67  |
| 09.11.2023 | Wilno (Litwa)      | Litwa - Azerbejdżan  | 99:62  |
| 12.11.2023 | Baku (Azerbejdżan) | Azerbejdżan - Belgia | 28:136 |
| 12.11.2023 | Katowice (Polska)  | Polska - Litwa       | 73:75  |
| 07.11.2024 | (Belgia)           | Belgia - Litwa       |        |
| 07.11.2024 | (Azerbejdżan)      | Azerbejdżan - Polska |        |
| 10.11.2024 | (Azerbejdżan)      | Azerbejdżan - Litwa  |        |
| 10.11.2024 | (Polska)           | Polska - Belgia      |        |
| 06.02.2025 | (Belgia)           | Belgia - Azerbejdżan |        |
| 06.02.2025 | (Litwa)            | Litwa - Polska       |        |
| 09.02.2025 | (Litwa)            | Litwa - Belgia       |        |
| 09.02.2025 | (Polska)           | Polska - Azerbejdżan |        |

#### Skład kadry zawodniczek:

| Lp. | Zawodniczka       | Rok ur. | Klub                           | Wysokość ciała | Pozycja          |
|-----|-------------------|---------|--------------------------------|----------------|------------------|
| 1.  | Banaszak Liliana  | 2000    | BC Polkowice                   | 186            | Silna skrzydłowa |
| 2.  | Borkowska Kamila  | 2002    | VBW Arka Gdynia                | 201            | Środkowa         |
| 3.  | Drop Julia        | 1995    | Barca CBS (Hiszpania)          | 174            | Rozgrywająca     |
| 4.  | Gajda Weronika    | 1989    | BC Polkowice                   | 174            | Rozgrywająca     |
| 5.  | Gertchen Klaudia  | 1996    | BC Polkowice                   | 182            | Skrzydłowa       |
| 6.  | Jakubiuk Anna     | 1994    | KS AZS AJP Gorzów Wielkopolski | 182            | Skrzydłowa       |
| 7.  | Kastanek Marissa* | 1990    | VBW Arka Gdynia                | 175            | Obrońca          |
| 8.  | Makurat Anna      | 2000    | Umana Reyer Venezia (Włochy)   | 183            | Rozgrywająca     |

|     |                       |      |   |     |                  |
|-----|-----------------------|------|---|-----|------------------|
| 9.  | Mavunga Stephanie     | 1995 | BC Polkowice  | 191 | Środkowa         |
| 10. | Niemojewska Julia     | 1998 | Herner TC (Niemcy)                                  | 170 | Rozgrywająca     |
| 11. | Parzeńska Aleksandra* | 1997 | Cab Estepona Jardin De La Costa Del Sol (Hiszpania) | 190 | Silna skrzydłowa |
| 12. | Rembiszewska Amalia   | 1996 | Hozono Global Jairis (Hiszpania)                    | 193 | Środkowa         |
| 13. | Skobel Agnieszka      | 1989 | Enea AZS Politechnika Poznań                        | 180 | Obrońca          |
| 14. | Telenga Weronika      | 1996 | Elitzur Ramla (Izrael)                              | 192 | Środkowa         |
| 15. | Ziętara Magdalena *   | 1992 | KU AZS UMCS Lublin                                  | 180 | Rzucająca        |

\*zawodniczki nie znalazły się w składzie meczowym z Belgią i Litwą

#### Skład kadry kierowniczej:

Kowalewski Karol - trener główny  
 Lebiedziński Marek - asystent trenera  
 Eljasz-Radzikowski Wojciech - asystent trenera  
 Leciejewska Magdalena - menedżer reprezentacji  
 Krupiński Maciej - kierownik reprezentacji  
 Pasternak Bartosz - trener przygotowania motorycznego  
 Lubik Marcin - fizjoterapeuta  
 Mruk Mateusz - fizjoterapeuta  
 Sajnog Joanna - psycholog sportowy  
 Skowron Jakub - oficer prasowy  
 Błoński Marcin - lekarz

Celem sportowym naszego zespołu jest zajęcie miejsca premiowanego awansem do Finałów Mistrzostw Europy 2025, czyli pierwszego miejsca w grupie lub drugiego (jedno z 4 premiowanych drugich miejsc). Po dotychczasowych meczach kwalifikacyjnych Polska zajmuje 2 miejsce w grupie.

#### Mecze towarzyskie m/n:

|            |                    |                        |         |
|------------|--------------------|------------------------|---------|
| 29.05.2023 | Maribor (Słowenia) | Słowenia - Polska      | 83 : 72 |
| 30.05.2023 | Maribor (Słowenia) | Słowenia - Polska      | 80 : 53 |
| 09.06.2023 | Stambuł (Turcja)   | Turcja - Polska        | 92 : 64 |
| 10.06.2023 | Stambuł (Turcja)   | Nowa Zelandia - Polska | 73 : 62 |

W sumie Reprezentacja Polski Kobiet w 2023 roku rozegrała **8 meczów międzynarodowych** (2 kwalifikacyjne do ME 2023, 2 kwalifikacyjne do ME 2025 oraz 4 gry kontrolne) zakończonych 3 zwycięstwami.

## REPREZENTACJA KOBIET B

Impreza główna: Uniwersjada Letnia  
Miejsce: Chengdu (Chiny)  
Termin: 28.07-08.08.2023

#### Skład kadry zawodniczek:

| Lp. | Zawodniczka      | Rok ur. | Klub                           | Wysokość ciała | Pozycja      |
|-----|------------------|---------|--------------------------------|----------------|--------------|
| 1.  | Bazan Julia      | 2001    | KS AZS AJP Gorzów Wielkopolski | 170            | Rozgrywająca |
| 2.  | Borkowska Kamila | 2002    | VBW Arka Gdynia                | 201            | Środkowa     |
| 3.  | Keller Wiktoria  | 2000    | KS AZS AJP Gorzów Wielkopolski | 181            | Skrzydłowa   |
| 4.  | Kośla Emilia     | 2001    | TTT Ryga                       | 178            | Rzucająca    |

|     |                      |      |                                   |     |              |
|-----|----------------------|------|-----------------------------------|-----|--------------|
| 5.  | Kulińska Zuzanna     | 2001 | GTK VBW Gdynia                    | 178 | Rozgrywająca |
| 6.  | Niemojewska Julia    | 1998 | VBW Arka Gdynia                   | 170 | Rozgrywająca |
| 7.  | Ossowska Jowita      | 1996 | TK Hannover Luchse                | 182 | Skrzydłowa   |
| 8.  | Parzeńska Aleksandra | 1997 | Joventut Badalona (Hiszpania)     | 187 | Środkowa     |
| 9.  | Podgórna Kamila      | 1996 | VBW Arka Gdynia                   | 178 | Rzucająca    |
| 10. | Puc Zuzanna          | 1997 | Limoges ABC en Limousin (Francja) | 185 | Skrzydłowa   |
| 11. | Stefańczyk Karolina  | 1999 | 1KS Ślęza Wrocław                 | 182 | Skrzydłowa   |
| 12. | Śmiałek Ewelina      | 2002 | KS AZS AJP Gorzów Wielkopolski    | 190 | Środkowa     |

#### Skład kadry szkoleniowej:

Kowalewski Karol - trener główny  
 Eljasz-Radzikowski Wojciech- asystent trenera  
 Fronczak Sebastian - kierownik ekipy  
 Oracz Paweł - trener motoryki  
 Milejski Grzegorz - fizjoterapeuta

#### Mecze mistrzowskie:

|            |                 |                     |         |
|------------|-----------------|---------------------|---------|
| 29.07.2023 | Chengdu (Chiny) | Polska - Portugalia | 59 : 50 |
| 30.07.2023 | Chengdu (Chiny) | Chiny - Polska      | 72 : 49 |
| 01.08.2023 | Chengdu (Chiny) | Finlandia - Polska  | 80 : 69 |
| 03.08.2023 | Chengdu (Chiny) | Polska - Czechy     | 71 : 52 |
| 05.08.2023 | Chengdu (Chiny) | Polska - Węgry      | 52 : 64 |

Klasyfikacja końcowa: 1. Chiny; 2. Japonia; 3. Finlandia; 4. Chińskie Taipei; 5. Węgry; 6. Polska; 7. Czechy; 8. Brazylia; 9. Portugalia; 10. Argentyna; 11. Rumunia; 12. Słowacja

#### Mecze towarzyskie m/n:

|            |                       |                   |         |
|------------|-----------------------|-------------------|---------|
| 19.07.2023 | Pieszczany (Słowacja) | Słowacja - Polska | 49 : 64 |
| 20.07.2023 | Pieszczany (Słowacja) | Słowacja - Polska | 45 : 61 |

**Reprezentacja Polski Kobiet B zajęła 6 miejsce w Letniej Uniwersjadzie w Chengdu.**

W sumie w 2023 roku Reprezentacja Polski Kobiet B rozegrała 7 spotkań m/n, w których odniosła cztery zwycięstwa (w tym w przygotowaniach 2 spotkania, z czego 2 wygrała). Podczas Letniej Uniwersjady Reprezentacja Polski Kobiet B rozegrała 5 meczów, w których odniosła dwa zwycięstwa.

## REPREZENTACJA MŁODZIEŻOWA KOBIEŃ U20

Impreza główna: Młodzieżowe Mistrzostwa Europy Kobiet U20 Dywizja A

Miejsce: Wilno/Kłajpeda (Litwa)

Termin: 27-07.08.2023

#### Skład kadry zawodniczek:

| Lp. | Zawodniczka          | Rok ur. | Klub                           | Wysokość ciała | Pozycja      |
|-----|----------------------|---------|--------------------------------|----------------|--------------|
| 1.  | Batura Nicola        | 2004    | MUKS Poznań                    | 181            | Skrzydłowa   |
| 2.  | Furman Wanesa        | 2004    | Sportowa Politechnika Gdańsk   | 172            | Rzucająca    |
| 3.  | Jarząb Alicja        | 2003    | KS JAS-FBG Sosnowiec           | 175            | Rzucająca    |
| 4.  | Kalenik Emily        | 2004    | BC Valencia                    | 192            | Środkowa     |
| 5.  | Kozłowska Maja       | 2003    | Michigan Tech Huskies (USA)    | 186            | Skrzydłowa   |
| 6.  | Lebiecka Gabriela    | 2003    | KS AZS AJP Gorzów Wielkopolski | 181            | Skrzydłowa   |
| 7.  | Masłowska Marta      | 2003    | MKS Pruszków                   | 182            | Skrzydłowa   |
| 8.  | Mielnicka Aleksandra | 2004    | 1KS Ślęza Wrocław              | 176            | Rozgrywająca |
| 9.  | Michniewicz Julita   | 2003    | KS AZS AJP Gorzów Wielkopolski | 177            | Skrzydłowa   |

|     |                   |      |                                   |     |              |
|-----|-------------------|------|-----------------------------------|-----|--------------|
| 10. | Piasecka Malina   | 2004 | OŚ AZS Poznań                     | 168 | Rozgrywająca |
| 11. | Sajdak Roksana    | 2004 | The Rock School Gainesville (USA) | 180 | Skrzydłowa   |
| 12. | Wnorowska Klaudia | 2003 | KS JAS-FBG Sosnowiec              | 185 | Skrzydłowa   |

Skład kadry szkoleniowej:

Snochowski Michał - trener główny  
 Kopaczewski Janusz- asystent trenera  
 Nowak Elżbieta - asystent trenera / kierownik ekipy  
 Siemieńczuk Maciej - trener motoryki  
 Nosowicz Mirosław - fizjoterapeuta  
 Sajnog Joanna - psycholog

Mecze towarzyskie m/n:

|            |                           |                    |         |
|------------|---------------------------|--------------------|---------|
| 07.07.2023 | Bourg-en-Bresse (Francja) | Polska - Węgry     | 48 : 60 |
| 08.07.2023 | Bourg-en-Bresse (Francja) | Polska - Austria   | 91 : 52 |
| 09.07.2023 | Bourg-en-Bresse (Francja) | Polska - Francja   | 49 : 72 |
| 12.07.2023 | Belgrad (Serbia)          | Serbia - Polska    | 80 : 68 |
| 13.07.2023 | Belgrad (Serbia)          | Serbia - Polska    | 75 : 66 |
| 21.07.2023 | Teneryfa (Hiszpania)      | Polska - Francja   | 58 : 65 |
| 22.07.2023 | Teneryfa (Hiszpania)      | Hiszpania - Polska | 67 : 43 |
| 23.07.2023 | Teneryfa (Hiszpania)      | Teneryfa - Polska  | 74 : 71 |

Mecze mistrzowskie:

|            |               |                     |         |
|------------|---------------|---------------------|---------|
| 29.07.2023 | Wilno (Litwa) | Szwecja - Polska    | 67 : 63 |
| 30.07.2023 | Wilno (Litwa) | Polska - Czarnogóra | 71 : 60 |
| 01.08.2023 | Wilno (Litwa) | Hiszpania - Polska  | 98 : 52 |
| 02.08.2023 | Wilno (Litwa) | Polska - Turcja     | 63 : 70 |
| 04.08.2023 | Wilno (Litwa) | Litwa - Polska      | 51 : 66 |
| 05.08.2023 | Wilno (Litwa) | Polska - Węgry      | 60 : 73 |
| 06.08.2023 | Wilno (Litwa) | Polska - Czarnogóra | 86 : 63 |

Klasyfikacja końcowa: 1. Francja; 2. Łotwa; 3. Hiszpania; 4. Serbia; 5. Włochy; 6. Portugalia; 7. Izrael; 8. Turcja; 9. Finlandia; 10. Węgry; 11. Polska; 12. Czarnogóra; 13. Szwecja; 14. Czechy; 15. Belgia; 16. Litwa.

**Młodzieżowa Reprezentacja Polski Kobiet U20 zajęła 11 miejsce w Finałach ME Dywizji A.**

W sumie w 2023 roku Młodzieżowa Reprezentacja Polski Kobiet U20 rozegrała 15 spotkań m/n, w których odniosła 4 zwycięstwa (w tym w przygotowaniach 8 spotkań, z czego 1 wygrała). Podczas Finałów Mistrzostw Europy Dywizji A Reprezentacja Polski U20K rozegrała 7 meczów, w których odniosła 3 zwycięstwa.

## REPREZENTACJA JUNIOREK U18

Impreza główna: Młodzieżowe Mistrzostwa Europy Kobiet U18 Dywizja A

Miejsce: Konya (Turcja)

Termin: 29.06-10.07.2023

Skład kadry zawodniczek:

| Lp. | Zawodniczka          | Rok ur. | Klub  | Wysokość ciała | Pozycja   |
|-----|----------------------|---------|---|----------------|-----------|
| 1.  | Adamczuk Justyna     | 2005    | SMS Łomianki/ UKS Basket Aleksandrów Łódzki | 189            | Środkowa  |
| 2.  | Burzyńska Aleksandra | 2005    | MUKS Poznań                                 | 173            | Rzucająca |
| 3.  | Grządziela Łucja     | 2006    | Sportowa Politechnika Gdańsk                | 178            | Rzucająca |

|     |                    |      |                                       |     |              |
|-----|--------------------|------|---------------------------------------|-----|--------------|
| 4.  | Kusiak Maja        | 2006 | SMS Łomianki/Bogdanka AZS UMCS Lublin | 173 | Rozgrywająca |
| 5.  | Nassisi Michella   | 2005 | Polski Cukier AZS UMCS Lublin         | 174 | Rzucająca    |
| 6.  | Maj Karolina       | 2006 | UKS Lider Swarzędz                    | 185 | Środkowa     |
| 7.  | Rutkowska Natalia  | 2006 | Sportowa Politechnika Gdańsk          | 186 | Skrzydłowa   |
| 8.  | Stasiak Wiktoria   | 2005 | GTK Gdynia                            | 177 | Skrzydłowa   |
| 9.  | Stęblecka Weronika | 2005 | KS AZS AJP Gorzów Wielkopolski        | 187 | Skrzydłowa   |
| 10. | Tomasik Nikola     | 2005 | GTK Gdynia                            | 169 | Rozgrywająca |
| 11. | Ullmann Dominika   | 2005 | Sportowa Politechnika Gdańsk          | 170 | Rzucająca    |
| 12. | Ułan Karolina      | 2005 | SMS Łomianki/UKS Trójka Żyrardów      | 185 | Skrzydłowa   |

#### Skład kadry szkoleniowej:

Pieczyrak Robert- trener główny  
 Kubaszczyk Adam- asystent trenera  
 Sibora Monika - asystent trenera / kierownik ekipy  
 Zimny Dawid - trener motoryki  
 Kulikowiec Łukasz - fizjoterapeuta

#### Wyniki rozegranych spotkań:

##### Mecze towarzyskie m/n:

|            |                          |                     |         |
|------------|--------------------------|---------------------|---------|
| 02.06.2023 | Heidelberg (Niemcy)      | Niemcy - Polska     | 72 : 71 |
| 03.06.2023 | Heidelberg (Niemcy)      | Niemcy - Polska     | 74 : 69 |
| 04.06.2023 | Heidelberg (Niemcy)      | Niemcy - Polska     | 75 : 59 |
| 14.06.2023 | Banja Koviljaca (Serbia) | Serbia - Polska     | 68 : 65 |
| 15.06.2023 | Banja Koviljaca (Serbia) | Serbia - Polska     | 62 : 43 |
| 23.06.2023 | Barcelos (Portugalia)    | Portugalia - Polska | 70 : 55 |
| 24.06.2023 | Barcelos (Portugalia)    | Czechy - Polska     | 64 : 75 |
| 25.06.2023 | Barcelos (Portugalia)    | Polska - Hiszpania  | 39 : 73 |

##### Mecze mistrzowskie:

|            |                |                     |         |
|------------|----------------|---------------------|---------|
| 01.07.2023 | Konya (Turcja) | Turcja - Polska     | 71 : 47 |
| 02.07.2023 | Konya (Turcja) | Polska - Węgry      | 40 : 79 |
| 03.07.2023 | Konya (Turcja) | Polska - Francja    | 58 : 89 |
| 05.07.2023 | Konya (Turcja) | Portugalia - Polska | 63 : 81 |
| 06.07.2023 | Konya (Turcja) | Polska - Serbia     | 65 : 75 |
| 08.07.2023 | Konya (Turcja) | Polska - Węgry      | 40 : 74 |
| 09.07.2023 | Konya (Turcja) | Polska - Łotwa      | 79 : 56 |

Klasyfikacja końcowa: 1. Słowenia; 2. Francja; 3. Hiszpania; 4. Serbia; 5. Węgry; 6. Turcja; 7. Polska; 8. Łotwa; 9. Belgia; 10. Finlandia 11. Niemcy; 12. Izrael, 13. Włochy; 14. Czechy; 15. Portugalia; 16. Litwa.

**Młodzieżowa Reprezentacja Polski Kobiet U18 zajęła 7 miejsce w Finałach ME Dywizji A.** W sumie w 2023 roku Młodzieżowa Reprezentacja Polski Kobiet U18 rozegrała 15 spotkań m/n, w których odniosła 3 zwycięstwa (w tym w przygotowaniach 8 spotkań, z czego 1 wygrała). Podczas Finałów Mistrzostw Europy Dywizji A Reprezentacja Polski U20K rozegrała 7 meczów, w których odniosła 2 zwycięstwa.

## REPREZENTACJA KADETEK U16

Impreza główna: Młodzieżowe Mistrzostwa Europy Kobiet U16 Dywizja A  
Miejsce: Izmir (Turcja)  
Termin: 08-20.08.2023

### Skład kadry zawodniczek:

| Lp. | Zawodniczka          | Rok ur. | Klub                               | Wysokość ciała | Pozycja      |
|-----|----------------------|---------|------------------------------------|----------------|--------------|
| 1.  | Banasiak Klaudia     | 2007    | SMS Łomianki/Basket 4ever Ksawerów | 182            | Skrzydłowa   |
| 2.  | Brzustowska Lena     | 2007    | OŚ AZS Poznań                      | 174            | Rzucająca    |
| 3.  | Burliga Maria        | 2007    | SMS Łomianki/TS Wisła Kraków       | 183            | Skrzydłowa   |
| 4.  | Danielewicz Helena   | 2008    | Sportowa Politechnika Gdańsk       | 185            | Skrzydłowa   |
| 5.  | Gbiorczyk Weronika   | 2007    | SMS Łomianki/MKS Tęcza Leszno      | 178            | Rozgrywająca |
| 6.  | Haegenbarth Wiktoria | 2007    | OŚ AZS Poznań                      | 186            | Środkowa     |
| 7.  | Keller Klaudia       | 2007    | RMKS Rybnik                        | 180            | Skrzydłowa   |
| 8.  | Koryzna Julia        | 2007    | OŚ AZS Poznań                      | 172            | Rozgrywająca |
| 9.  | Marczyńska Zuzanna   | 2008    | SMS Łomianki/MUKS Poznań           | 184            | Środkowa     |
| 10. | Rakowska Julia       | 2007    | OŚ AZS Poznań                      | 172            | Rzucająca    |
| 11. | Troszka Maja         | 2007    | SMS Łomianki/RMKS Rybnik           | 190            | Środkowa     |
| 12. | Woźna Iga            | 2007    | OŚ AZS Poznań                      | 166            | Rozgrywająca |

### Skład kadry szkoleniowej:

Czyszczak Rafał - trener główny  
Muller Adam - asystent trenera  
Chodera Anna - asystent trenera / kierownik ekipy  
Starzak Marcin - trener motoryki  
Ciechanowska Katarzyna - fizjoterapeuta  
Borońska Justyna - Trener mentalny

### Wyniki rozegranych spotkań:

#### Mecze towarzyskie m/n:

|            |                          |                   |         |
|------------|--------------------------|-------------------|---------|
| 07.07.2023 | COS Władysławowo         | Polska - Łotwa    | 90 : 62 |
| 08.07.2023 | COS Władysławowo         | Polska - Łotwa    | 62 : 69 |
| 09.07.2023 | COS Władysławowo         | Polska - Łotwa    | 84 : 60 |
| 29.07.2023 | Banja Koviljaca (Serbia) | Serbia - Polska   | 65 : 68 |
| 30.07.2023 | Banja Koviljaca (Serbia) | Serbia - Polska   | 62 : 51 |
| 03.08.2023 | Novi Gorici (Słowenia)   | Słowenia - Polska | 56 : 73 |
| 04.08.2023 | Novi Gorici (Słowenia)   | Słowenia - Polska | 65 : 72 |

#### Mecze mistrzowskie:

|            |                |                    |         |
|------------|----------------|--------------------|---------|
| 11.08.2023 | Izmir (Turcja) | Polska - Chorwacja | 67 : 65 |
| 12.08.2023 | Izmir (Turcja) | Izrael - Polska    | 54 : 64 |
| 13.08.2023 | Izmir (Turcja) | Włochy - Polska    | 55 : 51 |
| 15.08.2023 | Izmir (Turcja) | Słowenia - Polska  | 42 : 66 |
| 16.08.2023 | Izmir (Turcja) | Francja - Polska   | 64 : 45 |
| 18.08.2023 | Izmir (Turcja) | Serbia - Polska    | 51 : 64 |
| 19.08.2023 | Izmir (Turcja) | Chorwacja - Polska | 74 : 57 |

Klasyfikacja końcowa: 1. Francja; 2. Hiszpania; 3. Włochy; 4. Finlandia; 5. Chorwacja 6. Polska; 7. Serbia; 8. Węgry; 9. Belgia; 10. Słowenia; 11. Łotwa; 12. Izrael; 13. Grecja; 14. Czechy 15. Turcja; 16. Portugalia.

**Młodzieżowa Reprezentacja Polski Kobiet U16 zajęła 6 miejsce w Finałach ME Dywizji A.** W sumie w 2023 roku Młodzieżowa Reprezentacja Polski Kobiet U16 rozegrała 14 spotkań m/n, w których odniosła 9 zwycięstw (w tym w przygotowaniach 7 spotkań, z czego 5 wygrała). Podczas Finałów Mistrzostw Europy Dywizji A Reprezentacja Polski U20K rozegrała 7 meczów, w których odniosła 4 zwycięstwa.

## KADRY SELEKCYJNE U15K, U14K

### KADRA U15K

Impreza główna: Turniej Nadziei Olimpijskich

Miejsce: Wałbrzych

Termin: 20-22.12.2023

#### Skład kadry zawodniczek:

| Lp. | Zawodniczka            | Rok ur. | Klub                                       | Wysokość ciała | Pozycja      |
|-----|------------------------|---------|--|----------------|--------------|
| 1.  | Agune Sanae            | 2008    | Manresa Club Basquet Femeni                | 160            | Rozgrywająca |
| 2.  | Danielewicz Helena     | 2008    | Sportowa Politechnika Gdańsk               | 185            | Środkowa     |
| 3.  | Gryszko Milena         | 2008    | SMS Łomianki/1KS Ślęza Wrocław             | 178            | Rzucająca    |
| 4.  | Kłobukowska Nadia      | 2008    | KS JAS-FBG Sosnowiec                       | 174            | Skrzydłowa   |
| 5.  | Lipińska Oliwia        | 2008    | GTK Gdynia                                 | 168            | Rzucająca    |
| 6.  | Łuczak Gabriela        | 2008    | SMS Łomianki/UKS Trójka Żyrardów           | 187            | Skrzydłowa   |
| 7.  | Maj Antonina           | 2008    | UKS Lider Swarzędz                         | 175            | Rozgrywająca |
| 8.  | Marczyńska Zuzanna     | 2008    | SMS Łomianki/MUKS Poznań                   | 183            | Środkowa     |
| 9.  | Semmler Maja           | 2008    | MUKS Poznań                                | 177            | Skrzydłowa   |
| 10. | Serednicka Kaja        | 2008    | Basket 4ever Ksawerów                      | 188            | Skrzydłowa   |
| 11. | Stępińska Martyna      | 2008    | PTK Pabianice                              | 168            | Rozgrywająca |
| 12. | Sznajder Rozalia       | 2008    | GTK Gdynia                                 | 181            | Skrzydłowa   |
| 13. | Zielińska Iga          | 2008    | MUKS Poznań                                | 182            | Środkowa     |
| 14. | Zielińska-Obarek Julia | 2008    | SMS Łomianki/ Sportowa Politechnika Gdańsk | 180            | Skrzydłowa   |

#### Kadra szkoleniowa:

Brodziński Maciej - trener główny

Sumara Michał - asystent trenera

Grabowiecka Agata - asystent trenera / kierownik ekipy

Pakólski Krzysztof - trener przygotowania motorycznego

Artych Katarzyna - fizjoterapeuta

#### Wyniki rozegranych spotkań:

##### Mecze towarzyskie m/n:

|            |                   |                     |         |
|------------|-------------------|---------------------|---------|
| 11.08.2023 | Wałbrzych         | Polska - Portugalia | 82 : 35 |
| 12.08.2023 | Wałbrzych         | Polska - Portugalia | 73 : 48 |
| 13.08.2023 | Wałbrzych         | Polska - Portugalia | 73 : 53 |
| 08.12.2023 | Ibiza (Hiszpania) | Polska - Niemcy     | 82 : 71 |
| 09.12.2023 | Ibiza (Hiszpania) | Hiszpania - Polska  | 64 : 36 |

##### Turniej Nadziei Olimpijskich:

|            |           |                   |         |
|------------|-----------|-------------------|---------|
| 20.12.2023 | Wałbrzych | Węgry - Polska    | 52 : 59 |
| 21.12.2023 | Wałbrzych | Słowacja - Polska | 62 : 69 |
| 22.12.2023 | Wałbrzych | Polska - Czechy   | 60 : 51 |

Klasyfikacja końcowa TNO: 1. Polska; 2. Węgry; 3. Czechy; 4. Słowacja

Przygotowując się do Turnieju Nadziei Olimpijskich Kadra U15K w 2023 roku rozegrała 5 spotkań m/n, w których odniosła 4 zwycięstwa.

Podczas Turnieju Nadziei Olimpijskich w 2023 roku Reprezentacja Polski U15K rozegrała 3 mecze, w których odniosła 3 zwycięstwa. Reprezentacja Polski U15 zajęła 1 miejsce podczas Turnieju Nadziei Olimpijskich.

### KADRA U14K



#### Kadra szkoleniowa:

Talarczyk Anna - trener główny  
Gryszko Filip - asystent trenera  
Steciuk Robert - asystent trenera / kierownik ekipy  
Homoncik Katarzyna - trener przygotowania motorycznego  
Kubiński Bartosz - fizjoterapeuta

Kalendarz sportowy kadr narodowych Polskiego Związku Koszykówki realizowany w 2023 roku przez poszczególne reprezentacje żeńskie oraz grupy naborowe w koszykówce 5x5, został zamknięty w 287 dniach szkoleniowo-startowych:

| Kadra Rok | Kobiet seniorki | U20 młodzieżowa | U18 juniorki | U16 kadetki | U15 selekcja | U14 selekcja | Suma       |
|-----------|-----------------|-----------------|--------------|-------------|--------------|--------------|------------|
| 2023      | 45              | 59              | 56           | 49          | 40           | 38           | <b>287</b> |

W szkoleniu centralnym kadr żeńskich PZKosz w koszykówce 5x5 w 2023 roku brała udział następująca liczba koszykarek:

| Kadra Rok | Kobiet seniorki | U20 młodzieżowa | U18 juniorki | U16 kadetki | U15 selekcja | U14 selekcja | Suma       |
|-----------|-----------------|-----------------|--------------|-------------|--------------|--------------|------------|
| 2023      | 25              | 19              | 23           | 22          | 29           | 42           | <b>160</b> |

### **3.1.4. SZKOŁA MISTRZOSTWA SPORTOWEGO W ŁOMIANKACH**

Głównym celem Szkoły Mistrzostwa Sportowego Polskiego Związku Koszykówki w Łomiankach, działającej od września 1997 roku, było i jest szlifowanie talentu sportowego, co w żeńskiej SMS osiągamy poprzez wszechstronny rozwój fizyczny i motoryczny oraz specjalistyczne przygotowanie do gry w koszykówkę na poziomie wymagań szkolenia centralnego PZKosz.

Ścieżka planowanej, wieloletniej kariery sportowej zakłada pełne rozwinięcie talentu sportowego młodych koszykarek. SMS-owski etap to nauka i doskonalenie umiejętności techniczno-taktycznych, umożliwiających przebicie się do młodzieżowych reprezentacji Polski U16K, U18K i U20K oraz stworzenie perspektywy prawidłowego wejścia w koszykówkę seniorską na poziomie reprezentantki kadry narodowej, przygotowanej do międzynarodowego współzawodnictwa w imprezach rangi Mistrzostw Europy, Mistrzostw Świata i Igrzysk Olimpijskich. Jest to także bardzo ważny okres w kształtowaniu właściwej postawy społecznej, etycznej i moralnej w grupie sportowej i szkolnej. W zakresie specjalistycznym istotne jest również wzbogacanie wiedzy teoretycznej o grze i procesie treningowym.

Szkolenie i nauka koszykarek w SMS PZKosz Łomianki odbywa się z wykorzystaniem nowoczesnych obiektów sportowych i socjalnych Integracyjnego Centrum Dydaktyczno Sportowego im. Jana Pawła II w Łomiankach. Zajęcia treningowe i edukacyjne prowadzone były przez doświadczonych trenerów i nauczycieli z wieloletnim stażem zawodowym. Sztab szkoleniowy składa się z dwóch trenerów koszykówki, trenera motoryki, fizjoterapeuty i psychologa sportowego. Nadzór nad procesem szkoleniowym sprawuje Dyrektor Sportowy PZKosz.

Opiekę medyczną uczennicom-sportowcom w minionym okresie sprawozdawczym zapewniało Centrum Medyczne ROYALMED w Łomiankach (lekarz pierwszego kontaktu), Centralny Ośrodek Medycyny Sportowej w Warszawie i specjalistyczna klinika ENEL-MED, która jest partnerem Polskiego Związku Koszykówki. Odnowa biologiczna odbywała się w obiektach i gabinetach ICDS pod nadzorem fizjoterapeutów zatrudnionych w SMS.

Szkoła regularnie bierze udział w rozgrywkach 1 Ligi kobiet i 2 ligi kobiet. Od sezonu 2020/2021 jest reprezentowana przez dwa zespoły: SMS PZKosz Łomianki (starsze uczennice - 1 liga) i SMS PZKosz II Łomianki (młodsze uczennice - 2 liga), co daje większe możliwości zdobywania doświadczenia boiskowego na różnych poziomach rozgrywkowych, a tym samym lepsze perspektywy rozwoju koszykarskiego naszych podopiecznych. Zajęte miejsca w klasyfikacji końcowej rozgrywek w ostatnim sezonie przedstawiają się następująco:

| Sezon     | SMS PZKosz I (1 LK)   | SMS PZKosz II (2 LK)                                |
|-----------|---|---|
| 2021/2022 | 13 miejsce - spadek z 1LK   | 3 miejsce - w lidze mazowiecko-łódzkiej             |
| 2022/2023 | 11 miejsce- utrzymanie w I Lidze Kobiet                           | II Miejsce- awans do I Ligi Kobiet                  |
| 2023/2024 | 6 miejsce w grupie A Awans do fazy play off, wygrana w I rundzie. | III Miejsce- w turnieju finałowym o awans do I ligi |

Uczennice SMS PZKosz w Łomiankach są zawodniczkami klubów sportowych z całej Polski. W okresie sprawozdawczym w szkoleniu brała udział następująca liczba zawodniczek:

| Rok szkolny | Liczba zawodniczek | Liczba klubów | Liczba województw |
|-------------|--------------------|---------------|-------------------|
| 2021/2022   | 24                 | 14            | 7                 |
| 2022/2023   | 26                 | 14            | 8                 |
| 2023/2024   | 26                 | 15            | 8                 |

Udział naszych uczennic i absolwentek w imprezach głównych w 2023 r. poszczególnych kadr narodowych w koszykówce 5x5 przedstawia się następująco:

| Rok  | Turniej Nadziei Olimpijskich U-15 | Mistrzostwa Europy U16 | Mistrzostwa Europy U-18 | Mistrzostwa Europy U20 | Kwalifikacje ME Kobiet 2023 i 2025 |
|------|-----------------------------------|------------------------|-------------------------|------------------------|------------------------------------|
| 2022 | 5                                 | 4                      | 3                       | 2                      | 7                                  |
| 2023 | 4                                 | 5                      | 3                       | 0                      | 7                                  |

Udział naszych uczennic i absolwentek w imprezach głównych poszczególnych kadr narodowych w koszykówce 3x3 w roku 2023 przedstawia się następująco:

| Rok  | MŚ U-18 | ME U-17 | Liga Narodów U23 | MŚ U-23 | Finał ME Kobiet |
|------|---------|---------|------------------|---------|-----------------|
| 2022 | 2       |         | 4                |         | 2               |
| 2023 |         | 1       | 2                | 3       | 1               |

### **3.1.5. KOSZYKÓWKA 3x3**

W 2023 rok koszykówka 3x3 dalej rozwijała się w Polsce, w dynamiczny sposób. Przyczyniła się do tego przede wszystkim, niespotykana do tej pory liczba międzynarodowych turniejów 3x3 jakie zorganizowane były w naszym kraju. Rok 2023 stał też pod znakiem walki o awans na Igrzyska Olimpijskie w Paryżu 2024.

Po raz pierwszy w historii polskiej koszykówki odbyły się w Polsce Mistrzostwa Świata 3x3. Turniej do 23 lat, zgromadził 40 drużyn ze wszystkich kontynentów, a odbył się w Lublinie (IX-X 2023). Turnieje cyklu Pro Tour 3x3 również odbyły się po raz pierwszy w Polsce. W Katowicach (VIII 2023), najlepsze reprezentacje żeńskie zagrały w turnieju Women's Series 3x3, a klubowe drużyny mężczyzn w turnieju Challenger 3x3 w Lublinie (IX 2023). Rozegrane

zostały też w Krakowie (VII 2023), turnieje z cyklu Nations League 3x3 dla kadr U21 i U23, tak mężczyzn jak i kobiet. Należy wspomnieć również, że w ramach Igrzysk Europejskich, gościliśmy w Krakowie najlepsze europejskie drużyny senierek i seniorów 3x3.

Wszystko to jest zasługą profesjonalnych warunków, tak organizacyjnych jak i finansowych. Polską koszykówkę 3x3 w 2023 roku wspierało Ministerstwo Sportu i Turystyki, jednostki samorządu terytorialnego oraz sponsorzy, w tym tytularny koszykówki 3x3, Totalizator Sportowy, właściciel marki LOTTO oraz Fundacja LOTTO im. H. Konopackiej.

W 2023 obydwie seniorskie Reprezentacje Narodowe walczyły w bardzo dużej liczbie turniejów na świecie, aby dzięki wysokiej pozycji w rankingu światowym, uzyskać awans na IO w Paryżu. Nie udało się zakwalifikować bezpośrednio na igrzyska ale zgromadzone punkty pozwoliły nam zakwalifikować się do turniejów kwalifikacyjnych jakie rozgrywane będą w 2024 r. (Hong-Kong i Debreczyn).

PZKosz mocno angażuje się w popularyzację koszykówki 3x3 na terenie kraju poprzez systematyczny rozwój rozgrywek młodzieżowych w tej odmianie koszykówki. Organizowane są turnieje o tytuł Mistrza Polski w kategoriach U15, U17 i U23. Finały MMP w 2023 roku, rozegrane zostały w hali COS Torwar w Warszawie. Poprzedzone zostały rozgrywkami w nowej formule, strefowymi i turniejami Grand Prix. W 2023 roku uzyskaliśmy zgodę na rozegranie w 2024 roku, po raz pierwszy w historii, turniejów w koszykówce 3x3 na Ogólnopolskiej Olimpiadzie Młodzieży (VI 2024 r. w Kraśniku i Zamościu).

Rozgrywki o Mistrzostwo Polski Seniorów i Seniorek, co roku zmieniają się na lepsze bowiem liczba turniejów kwalifikacyjnych z roku na rok rośnie, a sam turniej finałowy budzi coraz większe zainteresowanie tak kibiców jak i mediów. Mistrzostwa Polski rozgrywane są, w ramach przyznanej przez FIBA licencji Quest, a zdobywcy 1. miejsca mają zagwarantowany udział w jednym z najwyższych rangą turniejów na świecie - cyklu World Tour. Finał rozgrywany jest od kilku już lat na Rynku w Katowicach.

W 2023 roku rozpoczęto kolejny sezon LOTTO 3x3 Ligi. Do rozgrywek 3x3 kobiet i mężczyzn, odbywających się w formule turniejowej, przystąpiły drużyny EBL (16 zespołów) i EBLK (12 zespołów). Do 11 żeńskich dołączona została drużyna, która wystąpiła pod nazwą LOTTO U21, złożona z zawodniczek Kadry Narodowej U21 3x3. Sponsorem tytularnym rozgrywek jest Totalizator Sportowy, właściciel marki LOTTO. Mecze męskiej LOTTO 3x3 Ligi transmitują sportowe stacje telewizyjne Polsatu, a żeńskie transmitowane są w internecie. Pierwsze turnieje kolejnego sezonu rozegrano we wrześniu 2023 r., na infrastrukturze przygotowanej na Mistrzostwa Świata 3x3 U23 jakie rozgrywane były w Lublinie. Finał LOTTO 3x3 Ligi sezonu 2023/24, odbył w Sosnowcu.

## LOTTO 3x3 LIGA MĘSKA

### 1/ Turniej kwalifikacyjny 1

24-25 września 2023 r., Lublin (Plac Zamkowy), z udziałem 16 zespołów,

### 2/ Turniej kwalifikacyjny 2

23 lutego 2024 r., Sosnowiec (Arena Sosnowiec), z udziałem 12 zespołów,

### 3/ Turniej finałowy

24 lutego 2024 r., Sosnowiec (Arena Sosnowiec), z udziałem 8 zespołów,

Zwycięska drużyna: PGE Spójnia Stargard (Spójnia Stargard Sportowa SA)

MVP rozgrywek: Damian Krużyński (PGE Spójnia Stargard)

Końcowa kolejność:

- |  |                                  |
|--|----------------------------------|
| 1. PGE SPÓJNIA STARGARD                | 9. DZIKI WARSZAWA                |
| 2. LEGIA LOTTO 3X3 WARSZAWA            | 10. ARRIVA POLSKI CUKIER TORUŃ   |
| 3. ANWIL 3X3 WŁOCŁAWEK                 | 11. GTK GLIWICE                  |
| 4. MKS LOTTO 3X3 DĄBROWA GÓRNICZA      | 12. ICON SEA ENGIE CZARNI SŁUPSK |
| 5. BM STAL 3X3 OSTRÓW WIELKOPOLSKI     | 13. SOKÓŁ ŁAŃCUT 3X3             |
| 6. KRAJOWA GRUPA SPOŻYWCZA ARKA GDYNIA | 14. KING SZCZECIN                |
| 7. TREFL SOPOT 3X3                     | 15. POLSKI CUKIER START LUBLIN   |
| 8. ŚLĄSK WROCŁAW                       | 16. ENEA ZASTAL BC ZIELONA GÓRA  |

## LOTTO 3x3 LIGA ŻEŃSKA

### 1/ Turniej kwalifikacyjny 1

22 września 2023 r., Lublin (Plac Zamkowy), z udziałem 12 zespołów,

### 2/ Turniej kwalifikacyjny 2

22 lutego 2024 r., Sosnowiec (Arena Sosnowiec), z udziałem 8 zespołów,

### 3/ Turniej finałowy

22 lutego 2024 r., Sosnowiec (Arena Sosnowiec), z udziałem 8 zespołów,

Zwycięska drużyna: SKK Polonia Warszawa (SKK Polonia Warszawa Sp. z o.o.)

MVP rozgrywek: Anna Pawłowska (SKK Polonia Warszawa)

Końcowa kolejność:

- |                           |   |
|---------------------------|---|
| 1. SKK POLONIA WARSZAWA   | 7. ENERGA POLSKI CUKIER TORUŃ                     |
| 2. ZAGŁĘBIE SOSNOWIEC     | 8. POLSKASTREFAINWESTYCJI ENEAAJP GORZÓW<br>WLKP. |
| 3. KS BASKET 25 BYDGOSZCZ | 9. ENEA AZS POLITECHNIKA POZNAŃ                   |
| 4. VBW ARKA GDYNIA        | 10. KGHM BC POLKOWICE                             |
| 5. LOTTO U21              | 11. POLSKI CUKIER AZS UMCS LUBLIN                 |
| 6. MKS PRUSZKÓW           | 12. 1KS ŚLĘZA WROCLAW                             |

## MŁODZIEŻOWE MISTRZOSTWA POLSKI 3X3

Medaliści U15K:

1. MG13 PG I Gdańsk
2. GTK Gdy/Truso Elb Gdynia
3. PTKABM Jędraszek Pabianice

Medaliści U15M:

1. MKS Pruszków
2. WKK Wrocław
3. WKS Śląsk Wrocław

Medaliści U17K:

1. MG 13 PG I Gdańsk
2. Enea AZS I Poznań
3. RMKS Rybnik

Medaliści U17M:

1. WKS Śląsk Wrocław
2. Orlen Akademia I Ostrów Wlkp.
3. Legia 3x3 Warszawa

Medaliści U23K:

1. AZS Politechnika Kraków
2. MMKS Katarzynki Toruń
3. MG 13 PG I Gdańsk

Medaliści U23M:

1. Akademia 3x3 Gdańsk
2. TBGE3X3/Gim92Ursynów
3. Akademia 3x3 U21 Gdańsk

## REPREZENTACJA SENIORÓW 3x3

Celem Reprezentacji Polski 3x3 Mężczyzn w 2023 był awans do turniejów kwalifikacyjnych do Igrzysk Olimpijskich Paryż 2024, uzyskanie jak najlepszych wyników na Mistrzostwach Świata i Igrzyskach Europejskich oraz kwalifikacja do Mistrzostw Europy.

1. **Mistrzostwa Świata 3x3 - 7. miejsce**  
Wiedeń, Austria, 30.05-04.06.2023 r.
2. **Kwalifikacje do Mistrzostw Europy 3x3 - 4. miejsce, brak awansu**  
Bratysława, Słowacja, 10-11.06.2023 r.
3. **Igrzyska Europejskie - 3. miejsce**  
Karków, Polska, 21-24.06.2023 r.

**Awans do turnieju kwalifikacyjnego IO Paryż 2024 - Debreczyn, Węgry (16-19.05.2024)**

Kadra Narodowa w turniejach rangi mistrzowskiej grała w składzie:

- |                        |                    |
|------------------------|--------------------|
| 1. Bierwagen Mateusz   | LOTTO 3X3 TEAM     |
| 2. Bogucki Adrian      | SUZUKI ARKA GDYNIA |
| 3. Put Filip           | GTK GLIWICE        |
| 4. Rduch Szymon        | LOTTO 3X3 TEAM     |
| 5. Szlachetka Mateusz  | GTK GLIWICE        |
| 6. Zamojski Przemysław | LOTTO 3X3 TEAM     |

Sztab tworzyli:

- |                       |                                   |
|-----------------------|-----------------------------------|
| 1. Piotr Renkiel      | trener główny                     |
| 2. Hlebowicki Michał  | trener asystent                   |
| 3. Jędrzejewski Marek | fizjoterapeuta                    |
| 4. Hillar Michał      | fizjoterapeuta                    |
| 5. Bogulska Oktawia   | fizjoterapeutka                   |
| 6. Wrzesiński Norbert | fizjoterapeuta                    |
| 7. Andryszczyk Michał | trener przygotowania motorycznego |
| 8. Kleszcz Mikołaj    | trener przygotowania motorycznego |

## REPREZENTACJA SENIOREK 3x3

Celem Reprezentacji Polski 3x3 Kobiet w 2023 był awans do turniejów kwalifikacyjnych do Igrzysk Olimpijskich Paryż 2024, uzyskanie jak najlepszych wyników na Mistrzostwach Świata i Igrzyskach Europejskich oraz kwalifikacja do Mistrzostw Europy.

1. **Mistrzostwa Świata 3x3 - 19 miejsce**  
Wiedeń, Austria, 30.05-04.06.2023 r.
2. **Kwalifikacje do Mistrzostw Europy 3x3 - 5. miejsce - brak awansu**  
Bratysława, Słowacja, 10-11.06.2023 r.
3. **Igrzyska Europejskie - 7. miejsce**  
Kraków, Polska, 21-24.06.2023 r.

**Awans do turnieju kwalifikacyjnego IO Paryż 2024 - Hong Kong, Chiny (12-14.04.2024)**

**Awans do turnieju kwalifikacyjnego IO Paryż 2024 - Debreczyn, Węgry (16-19.05.2024)**

Kadra Narodowa w turniejach rangi mistrzowskiej grała w składzie:

- |                       |                               |
|-----------------------|-------------------------------|
| 1. Drop Julia         | 1KS ŚLĘZA WROCŁAW             |
| 2. Fiszer Dominika    | POLSKI CUKIER AZS UMCS LUBLIN |
| 3. Gertchen Klaudia   | BC POLKOWICE                  |
| 4. Marcinkowska Marta | GTK GDYNIA                    |
| 5. Morawiec Aldona    | GIROLIVE PANTERS OSNABRUCK    |
| 6. Pawłowska Anna     | SKK POLONIA WARSZAWA          |
| 7. Sosnowska Klaudia  | SKK POLONIA WARSZAWA          |

Sztab tworzyli:

1. Koziątek Bartłomiej trener główny
2. Wesołowski Michał fizjoterapeuta
3. Wrzesień Zuzanna fizjoterapeuta
4. Cygan Mirosław trener przygotowania motorycznego
5. Sajnog Joanna trener mentalny

### REPREZENTACJA U23 3x3 MĘŻCZYŹN

Celem Reprezentacji Polski 3x3 U23 Mężczyzn w 2023 było uzyskanie jak najlepszego wyniku w turnieju finałowym FIBA 3x3 U23 Nations League oraz Mistrzostwach Świata 3x3 U23.

1. **FIBA 3x3 Nations League (finał) - 4. miejsce**  
Ułan Bator, Mongolia, 13-15.09.2023 r.
1. **Mistrzostwa Świata U23 3x3 - 15 miejsce**  
Lublin, Polska, 27.09-01.10.2023 r.

Kadra Narodowa w turniejach rangi mistrzowskiej grała w składzie:

1. Czerniewicz Błażej EASTER NEW MEXICO UNIVERSITY (USA)
2. Formella Maksymilian HYDROTRUCK RADOM
3. Krajewski Andrzej GKS TYCHY
4. Krocak Michał WEEGREE AZS POLITECHNIKA OPOLSKA
5. Lis Michał AZS AGH KRAKÓW
6. Lis Piotr SKS STAROGARD GDAŃSKI
7. Piliszczuk Jan AZS AGH KRAKÓW
8. Ziółkowski Daniel SKS STAROGARD GDAŃSKI

Sztab tworzyli:

1. Hlebowicki Michał trener główny
2. Renkiel Piotr trener asystent
3. Jędrzejewski Marek fizjoterapeuta
4. Bogulska Oktawia fizjoterapeutka
5. Karalus Sebastian fizjoterapeuta

### REPREZENTACJA U23 3x3 KOBIEC

Celem Reprezentacji Polski 3x3 U23 Kobiet w 2023 było uzyskanie jak najlepszego wyniku w turnieju finałowym FIBA 3x3 U23 Nations League oraz Mistrzostwach Świata 3x3 U23.

1. **FIBA 3x3 Nations League (finał) - 5. miejsce**  
Ułan Bator, Mongolia, 13-15.09.2023 r.
2. **Mistrzostwa Świata U23 3x3 - 2. miejsce**  
Lublin, Polska, 27.09-01.10.2023 r.

Kadra Narodowa w turniejach rangi mistrzowskiej grała w składzie:

1. Bazan Julia VBW ARKA GDYNIA
2. Pszczolarska Aleksandra POLSKA STREFA INWESTYCJI ENEA GORZÓW WLKP.
3. Puter Bożena VBW ARKA GDYNIA
4. Rudzka Justyna VBW ARKA GDYNIA
5. Ziemborska Aleksandra POLSKI CUKIER AZS UMCS LUBLIN

Sztab tworzyli:

1. Koryzna Edyta trener główny
2. Mroczek-Truskowski Adrian trener asystent
3. Misiuk Małgorzata fizjoterapeuta / trener przygotowania motorycznego

- |                         |                |
|-------------------------|----------------|
| 4. Mikosiak Michał      | fizjoterapeuta |
| 5. Pijarowska Katarzyna | fizjoterapeuta |
| 6. Kochanowski Marcin   | psycholog      |

### REPREZENTACJA U18 3x3 KOBIEC

Celem Reprezentacji Polski 3x3 U18 Kobiet w 2023 było uzyskanie minimum 8. miejsca w Mistrzostwach Świata 3x3 U18.

1. **Mistrzostwa Świata U18 3x3 - 5. miejsce**  
Debreczyn, Węgry, 30.08-03.09.2023 r.

Kadra Narodowa w turniejach rangi mistrzowskiej grała w składzie:

- |                         |   |
|-------------------------|---|
| 1. Burzyńska Aleksandra | MUKS POZNAŃ                             |
| 2. Jeziorna Julia       | MKK BASKET 25 BYDGOSZCZ                 |
| 3. Rutkowska Natalia    | AZS SZKOŁA GORTATA POLITECHNIKA GDAŃSKA |
| 4. Ullmann Dominika     | AZS SZKOŁA GORTATA POLITECHNIKA GDAŃSKA |

Sztab tworzyli:

1. Augustynowicz Włodzimierz trener główny
2. Wielebnowska Anna trener asystent
3. Pietrzak Kalina fizjoterapeuta

### REPREZENTACJA U17 3x3 MĘCZYCZYN

Celem Reprezentacji Polski U17 3x3 Mężczyzn w 2023 była zakwalifikowanie się na Mistrzostwa Europy U17 3x3 i zdobycie jak najlepszego miejsca na nich.

1. **Kwalifikacje do Mistrzostw Europy U17 3x3 - awans**  
Voiron, Francja, 05-06.08.2023 r.
2. **Mistrzostwa Europy U17 3x3 - 5. miejsce**  
Heraklion, Grecja, 22-24.09.2023 r.

Kadra Narodowa w turniejach rangi mistrzowskiej grała w składzie:

- |                    |                            |
|--------------------|----------------------------|
| 1. Ponitka Kacper  | GAK GDYNIA                 |
| 2. Rutecki Jacek   | ARGED BM STAL OSTRÓW WLKP. |
| 3. Turewicz Michał | START LUBLIN               |
| 4. Zabrocki Cezary | GAK GDYNIA                 |

Sztab tworzyli:

1. Mroczek-Truskowski Adrian trener główny
2. Pławucki Marcin trener asystent
3. Sosnowski Michał fizjoterapeuta
4. Ludwisiak Kajetan fizjoterapeuta
5. Piwkowski Łukasz trener przygotowania motorycznego
6. Kuchta Dominika trener mentalny

### REPREZENTACJA U17 3x3 KOBIEC

Celem Reprezentacji Polski 3x3 U17 Kobiet w 2023 było uzyskanie minimum 5. miejsca w Mistrzostwach Europy U17 3x3.

1. **Kwalifikacje do Mistrzostw Europy U17 3x3 - awans**  
Voiron, Francja, 05-06.08.2023 r.
2. **Mistrzostwa Europy U17 3x3 - 6. miejsce**  
Heraklion, Kreta, 22-24.09.2023 r.

Kadra Narodowa w turniejach rangi mistrzowskiej grała w składzie:

- |                      |   |
|----------------------|---|
| 1. Bręk Zuzanna      | ENEA AZS SZKOŁA GORTATA Poznań          |
| 2. Chałupka Natalia  | SMS Łomianki                            |
| 3. Grzędziela Łucja  | AZS SZKOŁA GORTATA POLITECHNIKA GDAŃSKA |
| 4. Rutkowska Natalia | AZS SZKOŁA GORTATA POLITECHNIKA GDAŃSKA |

Sztab tworzyli:

- |                              |                 |
|------------------------------|-----------------|
| 1. Wielebnowska Anna         | trener główny   |
| 2. Augustynowicz Włodzimierz | trener asystent |
| 3. Pijarowska Katarzyna      | fizjoterapeuta  |

### RANKING FIBA 3x3 miejsce po 12 miesiącach

|                 | 2019 | 2020 | 2021 | 2022 | 2023 |
|-----------------|------|------|------|------|------|
| <b>SENIORZY</b> | 12   | 13   | 12   | 11   | 16   |
| <b>SENIORKI</b> | 19   | 11   | 6    | 10   | 12   |
| <b>U23 M</b>    | 9    | 8    | 7    | 7    | 8    |
| <b>U23 K</b>    | 22   | 21   | 14   | 10   | 12   |
| <b>U18 M</b>    | 26   | 20   | 14   | 16   | 14   |
| <b>U18 K</b>    | 23   | 12   | 12   | 5    | 4    |

### 3.1.6. KOSZYKÓWKA NA WÓZKACH

W roku 2023 Departament koszykówki na wózkach PZKosz realizował swoją działalność poprzez prowadzenie następujących zadań:

- 1/dokończenie rozgrywek klubowych sezonu 2022/23 w celu wyłonienia Mistrza Polski
- 2/przygotowanie i realizacja sezonu rozgrywkowego 2023/24
- 3/zabezpieczeniu procesu szkoleniowego dla kadry narodowej seniorów przed ME Rotterdam 2023
- 4/udział w ME 2023 jako kwalifikacji do Igrzysk Paraolimpijskich Paryż 2024

#### ROZGRYWKI LIGOWE

Ad.1 Sezon 2022/23 realizowany był poprzez prowadzenie rozgrywek w dwóch grupach rozgrywkowych - 1 Liga i 2 Liga.

#### 1 LIGA

W rozgrywkach 1 ligi uczestniczyło 6 drużyn:

- KS Mustang Konin
- KS Orto Medico Scyzory Kiele
- IKS GTM Konstancin
- For Heroes Kraków
- Górnik Toyota Wałbrzych
- IKS 2017 Poznań



Rozgrywki w tej kategorii rozgrywkowej prowadzone były w rundzie zasadniczej systemem „Każdy z każdym” następnie czołowe 4 drużyny rozgrywały fazę Play-Off składającej się z półfinałów i finału.

Wyniki końcowe sezonu 2022/23 były następujące:

1. miejsce i tytuł Mistrza Polski drużyna Orto Medico Scyzory Kielce
2. miejsce i tytuł V-ce Mistrza drużyna KKS Mustang Konin
3. miejsce Górnik Toyota Wałbrzych
4. miejsce IKS GTM Konstancin Jeziorna
5. miejsce For Heroes Kraków
6. miejsce IKS 2017 Poznań

Drużyny z Konina i Kielc w walce o Mistrzostwo Polski rozgrywały bardzo emocjonujące i stojące na wysokim poziomie sportowym mecze z udziałem dużej ilości publiczności i sportowego dopingiu.

## **2 LIGA**

W rozgrywkach 2 Ligi uczestniczyło 6 drużyn które zostały podzielone na dwie grupy:

Grupa I - Start Warszawa, Start Białystok, KS Pirat Olsztyn

Grupa II - ŁTRSN Łódź, Start Rzeszów, Mustang Konin II

W tej grupie system rozgrywek prowadzony jest poprzez organizacje jednodniowych Turniejów przez każdego z uczestników i tym sposobem wyłonienie ostatecznej kolejności w każdej grupie. Następnie organizowany jest Turniej Finałowy z udziałem 4 najlepszych drużyn po 2 z grupy.

Wyniki sezonu 2022/23 w 2 Lidze były następujące:

1. miejsce - Orto Medico Scyzory Kielce II
2. miejsce - KSN Start Warszawa
3. miejsce - ŁTRSN Łódź
4. miejsce - Start Białystok
5. miejsce - KSS Mustang Konin II
6. miejsce - OSW Olsztyn

## **Sezon 2023/24**

Do rozgrywek sezonu 2023/24 zgłosiło się łącznie 12 drużyn odpowiednio do 1 Ligi 6 drużyn i do 2 Ligi 6 drużyn.

## **1 Liga:**

KS Mustang Konin

KS Pactum Scyzory Kiele

IKS GTM Konstancin

For Heroes Kraków

Górnik Toyota Wałbrzych

IKS 2017 Poznań

## **2 Liga:**

Start Warszawa

Start Białystok

KS Pirat Olsztyn

ŁTRSN Łódź

Start Rzeszów

Mustang Konin

Podobnie jak w poprzednim sezonie systemy rozgrywek w poszczególnych ligach pozostały bez zmian.

Sezon realizowany jest zgodnie z terminarzem rozgrywek i jego zakończenie nastąpi w maju 2024 roku.

## **Kadra Seniorów**

Rok 2023 był rokiem gdzie startem głównym dla naszej reprezentacji seniorów był udział w ME w Rotterdamie. Mistrzostwa te były dodatkowo także kwalifikacją do udziału w Igrzyskach Paraolimpijskich Paryż 2024.

Polski Związek Koszykówki w swoich działaniach na rzecz reprezentacji zabezpieczył środki finansowe na cały proces szkoleniowy związany z możliwie najlepszym przygotowaniem kadry do tego turnieju. Środki na przygotowania i udział w ME reprezentacji polski w koszykówce na wózkach pochodziły z MSiT. Sztab szkoleniowy zaplanował szereg zgrupowań i konsultacji szkoleniowych jak również serię meczów i turniejów kontrolnych przed ME. Na zgrupowania stawili się wszyscy powołani zawodnicy w tym grający w klubach zagranicznych.

Drużyna nasza znalazła się w bardzo trudnej grupie w której były następujące reprezentacje: Hiszpania, Szwajcaria, Niemcy, Łotwa, Holandia.

Turniej rozpoczęliśmy meczem z bardzo trudnym dla nas przeciwnikiem czyli reprezentacją Hiszpani. Zgodnie z oczekiwaniami rywal był mocniejszy i przegraliśmy ten mecz 64-88. Jednak przed nami były mecze które nasza kadra musiała wygrać aby liczyć się w grupie. Kolejno spotkaliśmy się z drużynami: Szwajcarii / wygrana 71-62/, Niemcami / wygrana 86-84/, Łotwą / wygrana 85-42/. Trzy wygrane z rzędu zwłaszcza cenne zwycięstwo nad ekipą z Niemiec dało nam nadzieję na podjęcie skutecznej walki z bardzo mocną reprezentacją Holandii. Jak się należało spodziewać mecz był niezwykle zacięty i obie drużyny rzuciły na

szale wszystkie swoje umiejętności i zaangażowanie. Niestety dla nas dysponująca szerszym i wyrównanym składem Holandia odniosła zwycięstwo / 61-73/. Po tej porażce nasz zespół znalazł się na czwartym miejscu w grupie trafiając tym samym w ćwierćfinale ME na zespół Wielkiej Brytanii. Po zaciętym spotkaniu uchodząca za faworyta ME Wielka Brytania pokonała naszą reprezentację 75-94 i jak się później okazało ekipa ta zdobyła tytuł Mistrzów Europy. Po porażce pozostała nam walka o miejsca 5-8. Niestety po dwóch niezwykle wyczerpujących meczach z Holandią i Wielką Brytanią nasi zawodnicy byli wyczerpani fizycznie i przegrali dwa ostatnie mecze zajmując ostatecznie 8 miejsce na ME.

## **Wsparcie Klubów**

Polski Związek Koszykówki od roku 2023 wspiera finansowo kluby uczestniczące w rozgrywkach 1 i 2 Ligi koszykówki na wózkach. Wsparcie obejmuje pomoc finansową dla klubów poprzez refundacje kosztów ponoszonych na opłaty sędziowskie związane z udziałem w rozgrywkach.

Decyzje o wsparciu klubów KnW podjął Prezes Radosław Piesiewicz na początku 2023 roku i jest ona realizowana do chwili obecnej.

Dodatkowo należy także wspomnieć że PZKosz wspiera kluby prowadzące szkolenie w sekcjach sportowych KnW poprzez pozyskanie środków z MSiT.

W roku 2023 pozyskaliśmy na ten cel 100.000 zł opłacając klubom koszty związane z prowadzonym szkoleniem sportowym osób niepełnosprawnych.

Z programu tego skorzystały 4 kluby.

## **3.1.7. AKADEMIA TRENERÓW/STAŻE TRENERSKIE**

### **Szkoła Trenerów PZKosz 5. edycja**

W roku 2023 kontynuowała była 5 edycja Szkoły Trenerów PZKosz, której uczestniczyli: Michał Baran, Oskar Blaszkiewicz, Radosław Ciejpa, Szymon Czepiec, Filip Gryszko, Maciej Grzybek, Michał Janiszewski, Jędrzej Jankowiak, Marcin Jedliński, Jacek Kaczmarek, Paweł Kikowski, Arkadiusz Kobus, Mariusz Kolekta, Marcin Kotowicz, Łukasz Lewkowicz, Maciej Majcherek, Anna Matuszewska, Mikołaj Michałak, Adrian Mroczek-Truskowski, Jakub Natkaniec, Viet Nguyen Dane, Rafał Oleksy, Katarzyna Pasternak, Piotr Piecuch, Marcin Pławucki, Przemysław Raczyk, Michał Rutkowski, Michał Szrafin, Łukasz Szczypka, Marta Sztąberska, Piotr Trepka, Marcin Wit.

W 2023 roku odbyły się zjazdy - w Gdyni i drugi w Krakowie, podczas których zaprosiliśmy następujących wykładowców:

Angel Jareno (Hiszpania), Agnieszka Gruszka (dietetyka), Grzegorz Walczak (Mentoring), Mariusz Niedbalski (NSMS Władysławowo), Dominika Kuchta (psycholog), Raul Rodriguez (Hiszpania, Alba Berlin), Alex Sarama (Szwecja, Wielka Brytania), Marcin Kloziński.

### **Konferencja Trenerów**

W 2023 zorganizowano Ogólnopolską Konferencję Licencyjną dla trenerów w Krakowie. Wzięło w niej udział ponad 200 trenerów. Udało nam się sprowadzić trzech zagranicznych trenerów, tj. Pedro Martinez (Hiszpania), Jota Cuspinera (Hiszpania) oraz Jerome Fournier (francja), którzy podzielili się swoją wiedzą na temat: Nowoczesne tendencje w taku, „Moja koncepcja obrony” (PM), „Obrona full court defense”, „Spacing pick and roll” (JC), „Fundamenty 1x1”, „Spacing w ataku” (JF). Konferencję zorganizowano na obiektach TS Wisła Kraków, a w samej już organizacji w Krakowie bardzo pomógł Maciej Szelański oraz

grupa warszawskich studentów z tamtejszego AWF. Grupę pokazową reprezentowali juniorzy klubu TS Wisła Kraków. Wykłady tłumaczyli Marcin Jedliński oraz Jakub Musiał. Po raz pierwszy wprowadzono panel dyskusyjny, który był tłumaczony symultanicznie. Konferencja uważana została przez trenerów za jedną z lepszych dzięki wysokiemu poziomowi organizacji, zaś poziom wykładów oraz dobór wykładowców również został oceniony na trafiony.

### **Staże Trenerskie**

W 2023 roku trenerzy mieli możliwość odbycia stażów przy kadrach narodowych i z takiej opcji skorzystali: Rafał Szmań, Szymon Walczak, Dariusz Ossoliński, Bartosz Zarembki, Mariusz Kolekta, Oskar Błaszczewicz, Ireneusz Zawada, Olga Senska, Michał Rutkowski, Daniel Rybkiewicz, Jacek Stajszczyk, Arkadiusz Czyżnieliwski, Krzysztof Chmielarz, Mateusz Rój, Albert Siekiera, Tomasz Zabłocki, Kinga Wilk, Kacper Grzelak, Grzegorz Korzeń, Oliwia Radoń, Krzysztof Szemieta.

### **Social Media - Wydział Szkolenia**

Wydział Szkolenia przy PZKosz prowadzi kanał Youtube, gdzie umieszczane są filmy szkoleniowe. Zostały umieszczone materiały szkoleniowe, które wskazują na różnice w wyszkoleniu obronnym naszych krajowych zawodników, a graczy z Hiszpanii. Ponadto zanalizowano oraz podano wskazówki dla szkoleniowców jak poprawić indywidualną obronę oraz system obrony na przykładzie Mistrzostw Polski U13 oraz turniejów OOM.

Dodatkowo WS prowadzi fanpage „Trenerzy PZKosz”, na którym umieszczane są różne informacje dla szkoleniowców m.in. ćwiczenia, wykłady, informacje o szkoleniach itp.

### **Nominacje**

Na początku roku 2023 w Centrum PKOl odbyły się nominacje trenerskie dla trenerów kadr młodzieżowych.

### **3.1.8. SMOK - Szkolne Młodzieżowe Ośrodki Koszykówki**

W 2023 roku dzięki dotacji z MSiT w wysokości 4 800 000 zł Polski Związek Koszykówki mógł uruchomić 151 ośrodków. Do programu od 1 września dołączyły ośrodki SMOK Warszawa Kabaty, Siedlce, Wrocław, Żory, Mława, Oleśnica, Zabierzów, Grójec, Opole, Skierniewice, Poznań. W wyniku negatywnej weryfikacji został zamknięty ośrodek SMOK Głowno i Sopot. Poniżej zestawienie miast i szkół, w których realizowany był program SMOK w roku 2023:

| <b>MIEJSCOWOŚĆ</b>     | <b>SZKOŁA</b> |
|------------------------|---------------|
| Aleksandrów Łódzki     | SP 1          |
| Bełtyce                | SP 1          |
| Biała Podlaska         | SP 2          |
| Biała Podlaska         | SP 9          |
| Białystok              | SP 33 (I)     |
| Białystok              | SP 33 (II)    |
| Białystok              | SP 16         |
| Bielsko Biala          | SP 27         |
| Bielsk Podlaski        | SP 5          |
| Bochnia                | SP 2          |
| Brodnica               | SP 3          |
| Brzeg                  | SP 5          |
| Bydgoszcz              | SP 67         |
| Bydgoszcz              | SP 66         |
| Bydgoszcz              | SP 38         |
| Bydgoszcz              | SP 45         |
| Bydgoszcz              | SP 32         |
| Bydgoszcz              | SP 63         |
| Chelmno                | SP 2          |
| Cieszyn                | SP 2          |
| Czechowice - Dziedzice | SP 4          |
| Czulchów               | ZSS           |
| Dąbrowa Górnicza       | SP 30         |
| Doruchów               | SP            |
| Gdańsk                 | de La Salle   |
| Gdynia                 | SP 6          |
| Gdynia                 | SP 147        |
| Gliwice                | ZSO 2         |
| Głowno                 | SP 2          |
| Gniezno                | SP 2 CH       |

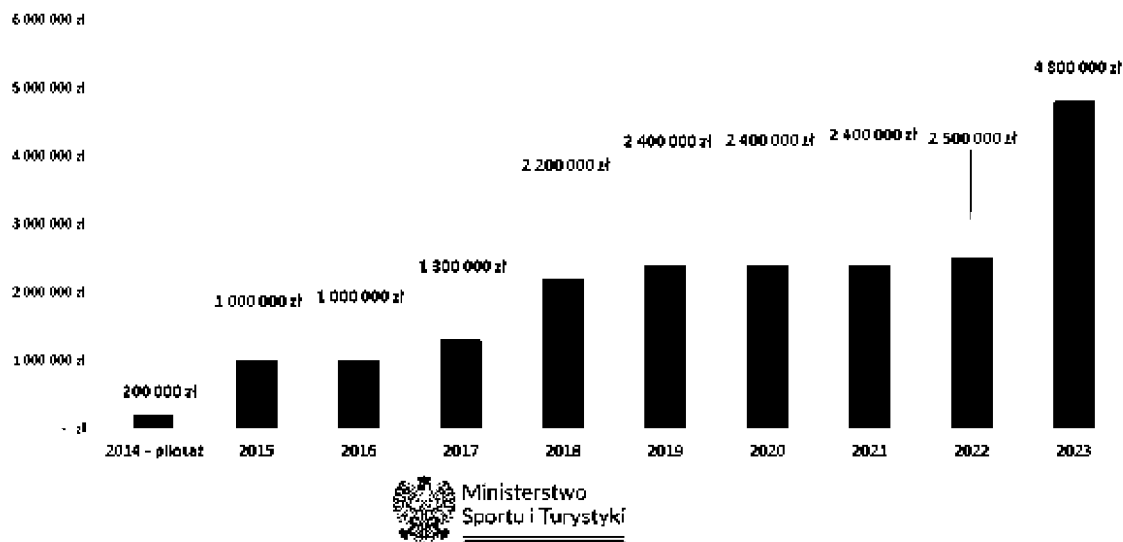
| <b>MIEJSCOWOŚĆ</b>  | <b>SZKOŁA</b> |
|---------------------|---------------|
| Gniezno             | SP 2 DZ       |
| Gorlice             | ZSP 1         |
| Garzów Wielkopolski | SP 1          |
| Grójec              | SP 2          |
| Grudziądz           | SP 4          |
| Grudziądz           | SP 5          |
| Jelenia Góra        | KANS          |
| Jelenia Góra        | KANS          |
| Kartuzy             | SP 5          |
| Katowice            | SP 27         |
| Katowice            | SP 28         |
| Kielce              | SP 33         |
| Kielce              | SP 25         |
| Kielce              | SP 33         |
| Kielno              | SP            |
| Kolbudy             | SP dz i ch    |
| Kolbudy             | SP dz i ch    |
| Komorów             | ZSO           |
| Konin               | SP 3          |
| Konstantynów        | ZSP           |
| Koszalin            | SP 10         |
| Koszalin            | SP 3          |
| Koszalin            | SP 17         |
| Kowale              | SP            |
| Kowale              | SP            |
| Kraków              | SP 100        |
| Kraszewice          | SP            |
| Kraśnik             | SP 2          |
| Ksawerów            | SP            |
| Kutno               | SP 7          |

| MIJSCOWOŚĆ          | SZKOŁA      |
|---------------------|-------------|
| Lublin              | SP 52       |
| Łomianki            | SP 3        |
| Łomża               | SP 2        |
| Łódź                | SP 11       |
| Łódź                | SMS SG      |
| Mielec              | SP 9        |
| Mława               | Powerbasket |
| Mragowo             | SP 1        |
| Nidzica             | SP 1        |
| Niemodlin           | Hala OSIR   |
| Nowy Sącz           | SP 15       |
| Nowy Sącz           | SP 2        |
| Oleśnica            | PSP         |
| Olsztyn             | KKS         |
| Opole               | AZS KU      |
| Ostrów Mazowiecka   | SP 2        |
| Ostrów Wielkopolski | SP 11       |
| Ostrów Wielkopolski | SP 7        |
| Ostrów Wielkopolski | SP 9        |
| Oświęcim            | SP          |
| Pełplin             | SP 1        |
| Piaseczno           | SP 5        |
| Piaseczno           | SP 3        |
| Plewiska            | SP 2        |
| Poznań              | ZSP 8       |
| Prudnik             | ZS          |
| Pruszcz Gdański     | SP 4        |
| Przemysł            | SP 5        |
| Przeworsk           | SP 6        |
| Pszczyna            | SP 6        |
| Radom               | PSP 3       |
| Radom               | PSP 4       |
| Radom               | PSP 21      |
| Rybnik              | SP 9        |
| Siedlce             | UKS MKK     |
| Sieradz             | SP 4        |
| Skierniewice        | SP 9        |
| Słupsk              | ZSS         |
| Sokołów Podlaski    | OSIR        |
| Sopot               | SP 7        |
| Starogard Gdański   | SP 1        |
| Swarzędz            | UKS Lider   |
| Swarzędz            | UKS Lider   |
| Szczecin            | SP 35       |
| Szczecin            | SP 16       |

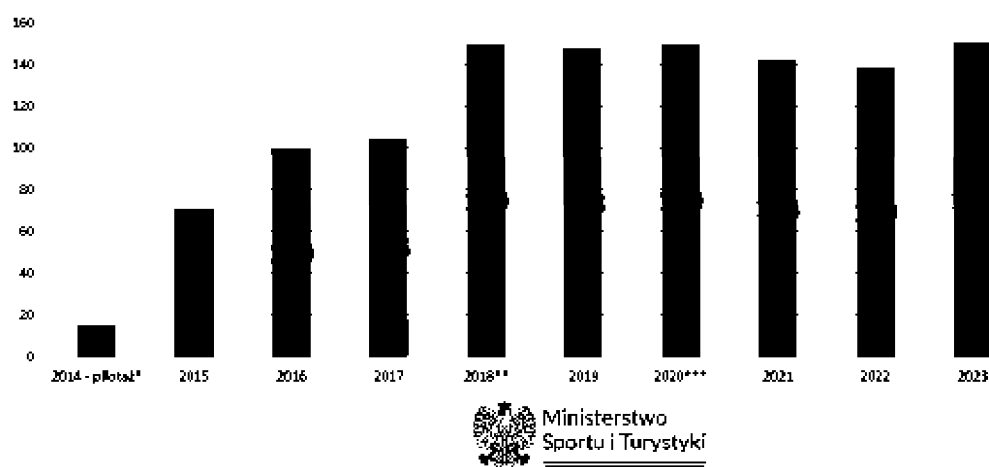
| MIJSCOWOŚĆ          | SZKOŁA      |
|---------------------|-------------|
| Szprotawa           | SP 1        |
| Tarnowskie Góry     | SP 2        |
| Tarnów              | SP 9        |
| Toruń               | SP 10 ch    |
| Toruń               | SP 10 dz    |
| Tychy               | SP 19       |
| Ustroń              | SP 19       |
| Wałbrzych           | PSP 15      |
| Wałbrzych           | PSP 28      |
| Wałbrzych           | ZSP 1       |
| Wałbrzych           | ZSP 7       |
| Warszawa Białołęka  | SP 344      |
| Warszawa Bielany    | SP 369      |
| Warszawa Ochota     | SP 152      |
| Warszawa Kabaty     | SP 16       |
| Warszawa Mokotów    | SP 107      |
| Warszawa Targówek   | SP 377      |
| Warszawa Targówek   | SP 28       |
| Warszawa Ursynów    | SP 303      |
| Warszawa Wawer      | SP 195      |
| Wąchock             | ZSP         |
| Wejherowo           | ZSP 2 ch    |
| Wejherowo           | ZSP 2 dz    |
| Wierzawice          | SP          |
| Wista               | SP 1        |
| Włocławek           | SP 22       |
| Włocławek           | SP 2        |
| Włocławek           | SP 19       |
| Włocławek           | SP12        |
| Włocławek           | PSP Długosz |
| Wołomin             | SP 5        |
| Wołomin             | Duczki      |
| Wrocław WKS         | ZS 20       |
| Września            | SP 6        |
| Wschowa             | SP1         |
| Zabierzów           | SP          |
| Zamość              | SP 3        |
| Zielona Góra        | ZSD         |
| Żary                | SP 1        |
| Żary                | SP 8        |
| Żerniki Wrocławskie | SP          |
| Żory                | SP          |
| Żyrardów            | SP 3 dz     |
| Żyrardów            | SP 3 ch     |
| Żyrardów            | SP 7        |

W sumie w projekcie w 2023 roku wzięło udział 7736 dziewczynek i chłopców oraz 435 trenerów. W ramach programu zrealizowaliśmy jedno dwudniowe szkolenie dla trenerów, które odbyło się w Żyrardowie. Dla wszystkich ośrodków SMOK zakupione zostały komputery oraz sprzęt sportowy.

## Środki MSiT przekazane na program SMOK do PZKosz



## Liczba ośrodków SMOK

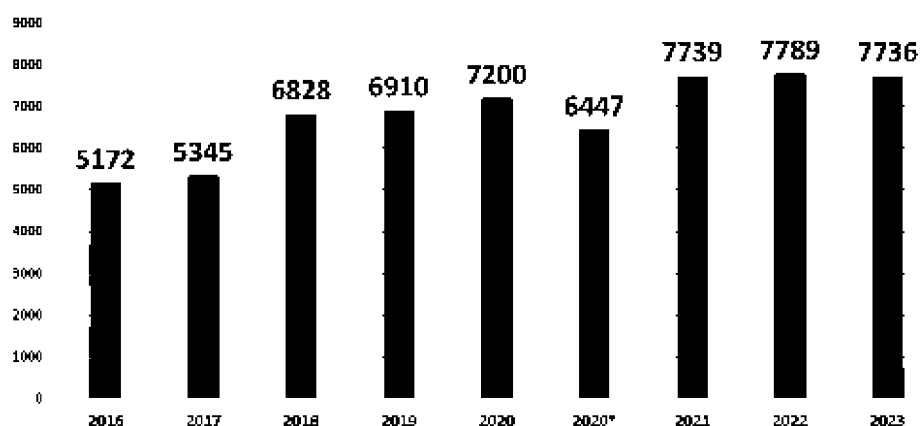


\*) W 2014 roku w ramach jednego SMOK-a były na terenie jednego miasta trzy szkoły podstawowe (klasy IV-VI) i jedno gimnazjum (klasa I)

\*\*\*) W 2018 roku zgłosiło się dużo nowych ośrodków, które niestety nie zrealizowały programu.

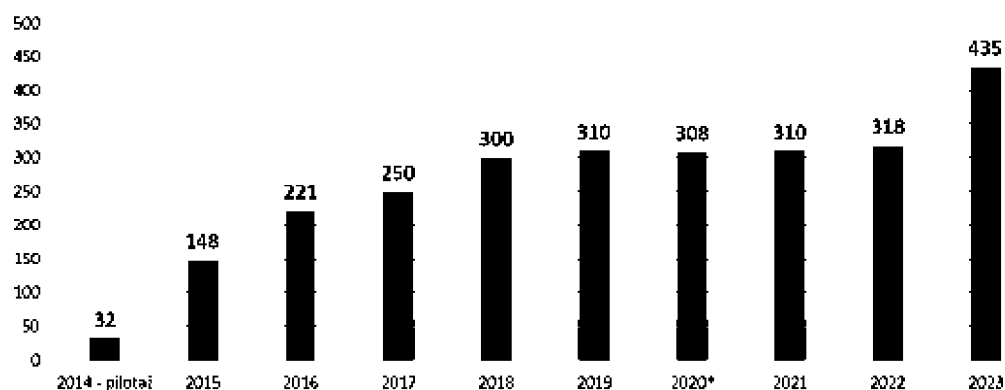
\*\*\*) od 2020 roku grupy w programie SMOK są mieszane

## Liczba uczestników zajęć SMOK



\*w drugim semestrze 2020 roku, ze względu na COVID zmniejszyła się liczba uczestników w stosunku do stycznia 2020

## Liczba trenerów w programie SMOK



\*w drugim semestrze 2020 roku, ze względu na COVID zmniejszyła się liczba trenerów w stosunku do stycznia 2020



### **3.1.9. KOSSM - Koszykarskie Ośrodki Sportowego Szkolenia Młodzieży**

W 2023 roku Polski Związek Koszykówki w ramach środków w wysokości 4 770 000 zł. z Departamentu Sportu Wyczynowego MSiP kontynuował program Koszykarskich Ośrodków Sportowego Szkolenia Młodzieży. Proces szkoleniowy w ośrodkach prowadziło 2 trenerów (trener koszykówki oraz trener przygotowania motorycznego), a opiekę medyczną sprawował fizjoterapeuta. Wynagrodzenie trenerów odpowiedzialnych za szkolenie było dofinansowane ze środków Ministerstwa Sportu i Turystyki. Młodzież w programie KOSSM realizowała podstawę programową przewidzianą w szkołach podstawowych (dotyczy uczniów klas VI - VIII), natomiast w ramach szkolenia sportowego realizowali program szkolenia opracowany przez Wydział Szkolenia Departamentu Sportu Polskiego Związku Koszykówki. W ramach tego programu w każdym ośrodku KOSSM, w ciągu tygodnia odbywały się trzy 45-cio minutowe jednostki treningowe, poświęcone sprawności ogólnej oraz 3 do 4 jednostek treningowych przeznaczonych na kształtowanie podstawowych umiejętności koszykarskich zgodnie z opracowaną przez PZKosz unifikacją szkolenia.

Wszystkie ośrodki otrzymały sprzęt sportowy niezbędny do procesu treningowego, zaś wszystkie nowe ośrodki KOSSM zostały wyposażone w sprzęt multimedialny do monitorowania procesu treningowego (komputer wraz z oprogramowaniem).

Pod koniec czerwca odbyły się dwa zaplanowane turnieje „KOSSM 3x3 Czelendź by Fundacja LOTTO”. W zawodach organizowanych w Pabianicach w dniach 23-25.06.2023 wzięło udział po 12 najwyżej sklasyfikowanych w rankingu KOSSM 3x3 ośrodków żeńskich oraz męskich. Turniej cieszył się dużą popularnością wśród kibiców na trybunach, a także podczas transmisji on-line.

Polski Związek Koszykówki zwiększając zasięg szkolenia w programie, wybrał siedem nowych ośrodków: KOSSM PZKosz Gniezno, Wrocław (dziewczęta) oraz KOSSM PZKosz Wrocław M2, Włocławek, Mrągowo, Cieszyn oraz Stargard (chłopcy). Ośrodki te bez żadnych zarzutów pracują od września 2023 r.

Ze względu na trudności organizacyjne związane z licznymi zmianami w warszawskim klubie, z udziału w programie zrezygnował jeden męski ośrodek (KOSSM PZKosz Warszawa Ursynów).

W dniach 15-17.09.2023 oraz 22-24.09.2023 Polski Związek Koszykówki zorganizował dwa turnieje KOSSM 3x3 Czelendź by Fundacja Lotto, odpowiednio dla ośrodków północnych (Wałcz) oraz południowych (Żyrardów). Kolejne z zaplanowanych akcji szkoleniowych odbyły się w dniach 1-3.12.2023 r. oraz 8-10.12.2023 r. Pierwszy odbył się w COS Wałcz, zaś drugi w Pabianicach. Oby dwa turnieje liczyły po 128 zawodników.

W miesiącach październik - listopad przeprowadziliśmy przy pomocy platformy ZOOM serię szkoleń on-line dla trenerów koszykówki, motoryki i fizjoterapii. Ze względu na trudności dotyczące dostępności hal sportowych oraz dostępem wykładowców, zdecydowaliśmy się zrezygnować ze szkolenia stacjonarnego.

| LP | Nazwa żeńskiego ośrodka KOSSM   | Płeć | Nazwa szkoły |
|----|---------------------------------|------|--------------|
| 1. | KOSSM PZKosz Aleksandrów Łódzki | K    | SP nr 1      |
| 2. | KOSSM PZKosz Bochnia            | K    | SP nr 1      |
| 3. | KOSSM PZKosz Brzeg              | K    | PSP 5        |
| 4. | KOSSM PZKosz Bydgoszcz K [1]    | K    | ZS nr 5      |
| 5. | KOSSM PZKosz Bydgoszcz K [2]    | K    | SP nr 60     |
| 6. | KOSSM PZKosz Gdańsk             | K    | SP MG Gdańsk |
| 7. | KOSSM PZKosz Gdynia K           | K    | VI LO        |

|     |                                  |   |                         |
|-----|----------------------------------|---|-------------------------|
| 8.  | KOSSM PZKosz Gniezno*            | K | SP nr 2                 |
| 9.  | KOSSM PZKosz Gorzów Wielkopolski | K | ZS nr 13                |
| 10. | KOSSM PZKosz Konin               | K | SP nr 3                 |
| 11. | KOSSM PZKosz Koszalin            | K | SP nr 10                |
| 12. | KOSSM PZKosz Kraków K            | K | SP nr 27                |
| 13. | KOSSM PZKosz Ksawerów            | K | SP im. Henryka Jordana  |
| 14. | KOSSM Lublin                     | K | Szkoła Podstawowa nr 45 |
| 15. | KOSSM PZKosz Łódź                | K | ZSO 1                   |
| 16. | KOSSM PZKosz Nowy Sącz           | K | SP 15                   |
| 17. | KOSSM PZKosz Olsztyn             | K | SP 311                  |
| 18. | KOSSM PZKosz Ostrów Wielkopolski | K | SP nr 4                 |
| 19. | KOSSM PZKosz Poznań K [1]        | K | ZSP 5                   |
| 20. | KOSSM PZKosz Poznań K [2]        | K | SP 51                   |
| 21. | KOSSM PZKosz Sokółów Podlaski    | K | SP 3                    |
| 22. | KOSSM PZKosz Swarzędz            | K | SP nr 2                 |
| 23. | KOSSM PZKosz Szczecin            | K | SP nr 16                |
| 24. | KOSSM PZKosz Wołomin             | K | SSP 5                   |
| 25. | KOSSM PZKosz Wrocław*            | K | SP nr 24                |
| 26. | KOSSM PZKosz Żyrardów            | K | SP nr 3                 |

| LP  | Nazwa męskiego ośrodka KOSSM    | Płeć | Nazwa szkoły                   |
|-----|---------------------------------|------|--------------------------------|
| 1.  | KOSSM PZKosz Białystok          | M    | SP nr 9                        |
| 2.  | KOSSM PZKosz Bydgoszcz M [1]    | M    | SP nr 32                       |
| 3.  | KOSSM PZKosz Bydgoszcz M [2]    | M    | ZS 6                           |
| 4.  | KOSSM PZKosz Cieszyn*           | M    | SP nr 2                        |
| 5.  | KOSSM PZKosz Dąbrowa Górnicza   | M    | ZSS im. Polskich Olimpijczyków |
| 6.  | KOSSM PZKosz Gdynia M           | M    | ZSSO                           |
| 7.  | KOSSM PZKosz Gliwice            | M    | ZSO nr 4                       |
| 8.  | KOSSM PZKosz Katowice           | M    | SP nr 22                       |
| 9.  | KOSSM PZKosz Kielce             | M    | SP nr 33                       |
| 10. | KOSSM PZKosz Koszalin           | M    | SP nr 3                        |
| 11. | KOSSM PZKosz Kraków M [1]       | M    | SP 100                         |
| 12. | KOSSM PZKosz Kraków M [2]       | M    | SP nr 29                       |
| 13. | KOSSM PZKosz Kwidzyn            | M    | SP nr 6                        |
| 14. | KOSSM PZKosz Mrągowo*           | M    | SP nr 1                        |
| 15. | KOSSM PZKosz Poznań M [1]       | M    | LOMS                           |
| 16. | KOSSM PZKosz Poznań M [2]       | M    | ZSP nr 3                       |
| 17. | KOSSM PZKosz Prudnik            | M    | PSP 4                          |
| 18. | KOSSM PZKosz Pruszków           | M    | SP nr 4                        |
| 19. | KOSSM PZKosz Przemyśl           | M    | SP nr 14                       |
| 20. | KOSSM PZKosz Rybnik             | M    | SP nr 9                        |
| 21. | KOSSM Słupsk                    | M    | SP 16                          |
| 22. | KOSSM PZKosz Sopot              | M    | SP 7                           |
| 23. | KOSSM PZKosz Stalowa Wola       | M    | SLO                            |
| 24. | KOSSM PZKosz Stargard*          | M    | SP nr 3                        |
| 25. | KOSSM PZKosz Tychy              | M    | SSP 19                         |
| 26. | KOSSM PZKosz Wałbrzych          | M    | HWM OSiR                       |
| 27. | KOSSM PZKosz W-wa Ochota        | M    | SP nr 152                      |
| 28. | KOSSM PZKosz W-wa - Śródmieście | M    | LXII LO                        |

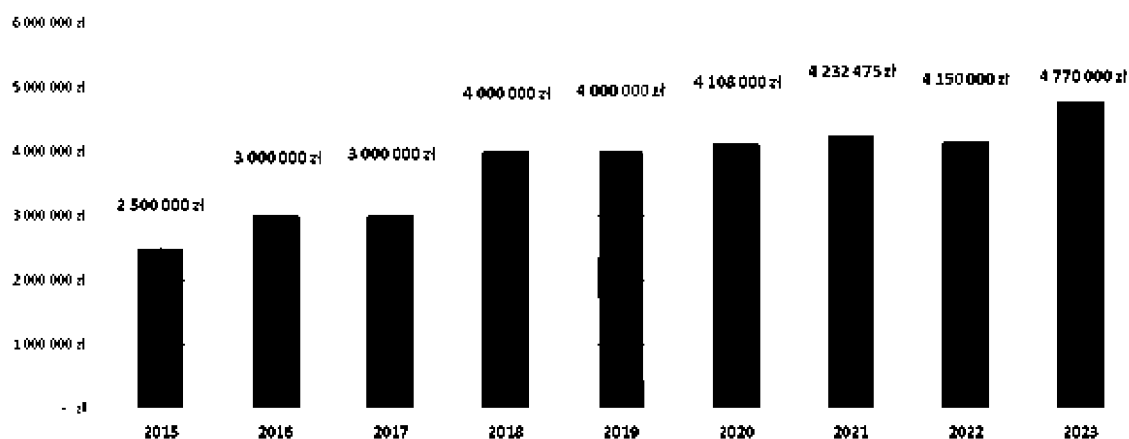
|     |                            |   |            |
|-----|----------------------------|---|------------|
| 29. | KOSSM PZKosz W-wa Ursynów  | M | SP 303     |
| 30. | KOSSM PZKosz Włocławek*    | M | SP nr 12   |
| 31. | KOSSM PZKosz Wrocław M[1]  | M | SPMS       |
| 32. | KOSSM PZKosz Wrocław M[2]* | M | SMS Junior |
| 33. | KOSSM PZKosz Zielona Góra  | M | ZSMS       |
| 34. | KOSSM PZKosz Żary          | M | SP nr 5    |

\* ośrodki funkcjonujące od 1.09.2023

W sumie programie w roku 2023 wzięło udział 470 zawodniczek oraz 643 zawodników (co razem daje 1113 osób) oraz 152 trenerów. Funkcjonowanie programu KOSSM przynosi coraz lepsze efekty. Coraz więcej uczestników programu zasila młodzieżowe Reprezentacje Polski podczas Mistrzostw Europy:

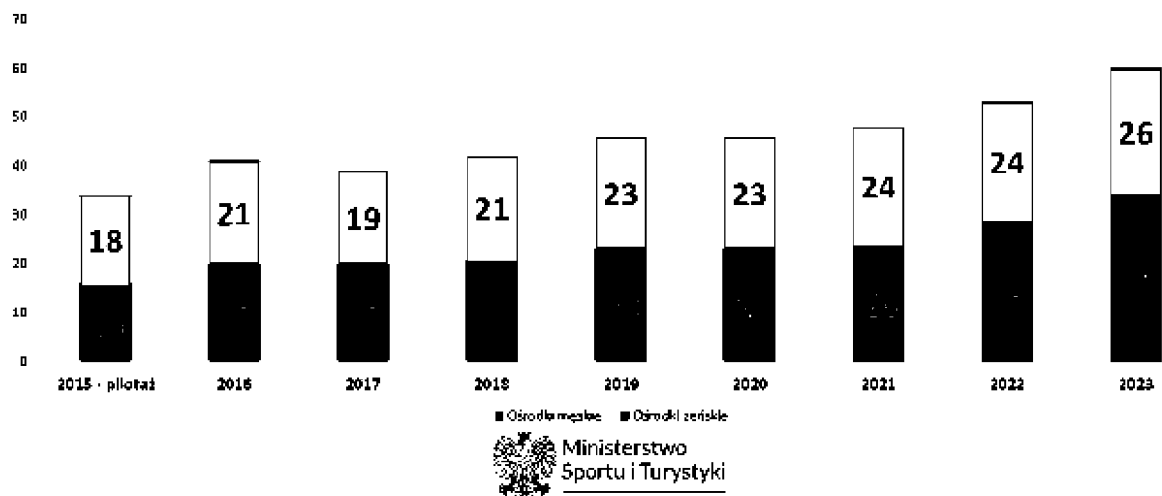
U20 K - 7 absolventek - 11 miejsce ME  
 U20 M - 2 absolwentów - 15 miejsce ME  
 U18 K - 8 absolventek - 7 miejsce ME  
 U18 M - 1 absolwent - 14 miejsce ME  
 U16 K - 6 absolventek - 6 miejsce ME  
 U16 M - 3 absolwentów - 9 miejsce ME

Środki MSiP przekazane na program KOSSM do PZKosz



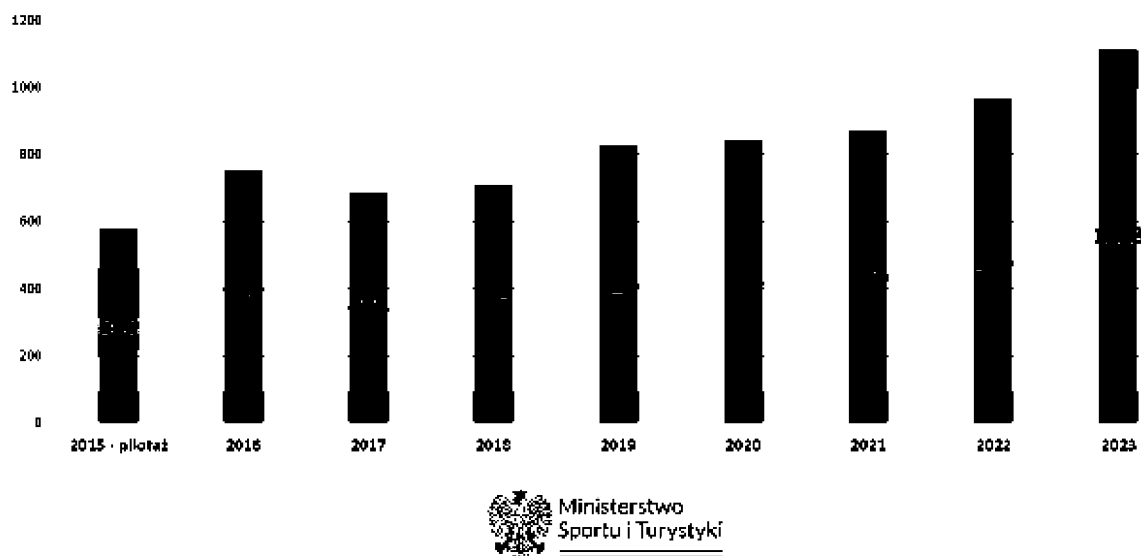
Ministerstwo  
Spartu i Turystyki

## Liczba ośrodków KOSSM

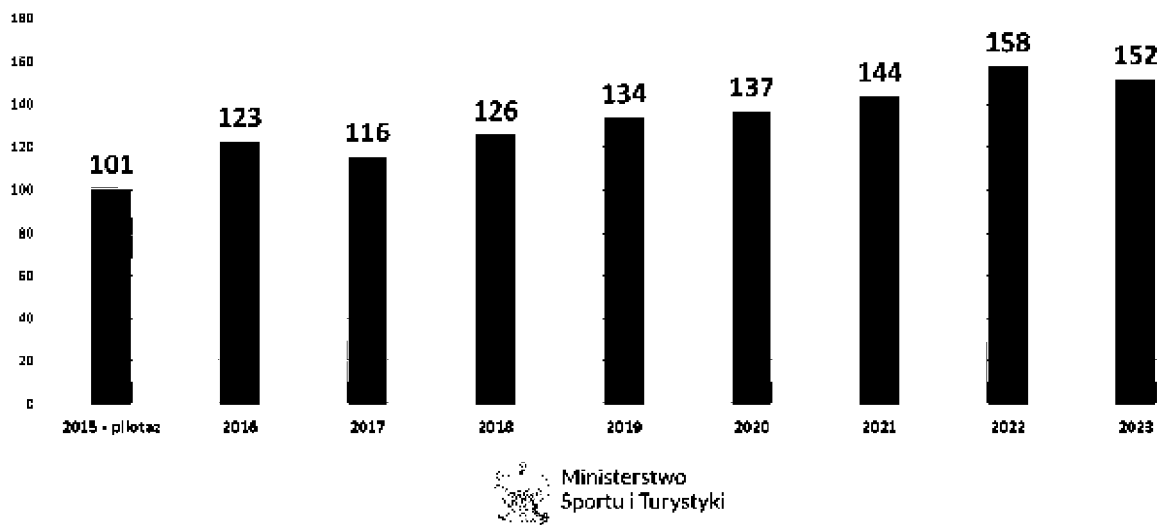


\*) uruchomienie od 1 września 2017 ośrodka regionalnego dla dziewcząt i chłopców w Człuchowie (woj. Pomorskiej)  
 \*\*) z dniem 10 września 2019 roku zamknięty został ośrodek KOSSM PZKosz Sosnowiec

## Liczba uczestników zajęć KOSSM



### Liczba trenerów w programie KOSSM



#### 3.1.10. WOK - Wiejskie Ośrodki Koszykówki

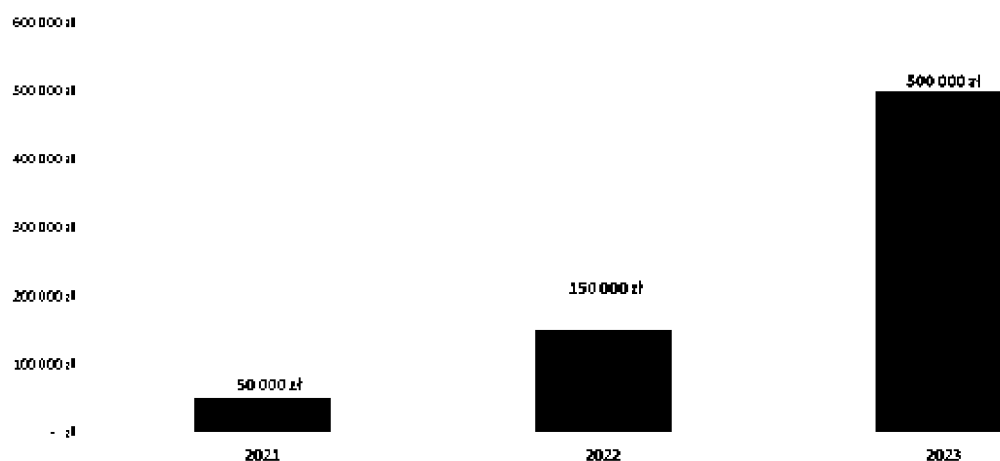
W 2023 roku Polski Związek Koszykówki w ramach środków z Departamentu Sportu Dla Wszystkich MSiT kontynuował program Wiejskich Ośrodków Koszykówki. W projekcie w okresie styczeń - czerwiec wzięło udział 6 ośrodków, natomiast w okresie wrzesień-grudzień 11 ośrodków. Ze względu na problemy organizacyjne zamknięty został ośrodek WOK PZKosz Karpacz.

|    |                              |
|----|------------------------------|
| 1  | WOK PZKosz Józefostaw *      |
| 2  | WOK PZKosz Szubin *          |
| 3  | WOK PZKosz Książyno          |
| 4  | WOK PZKosz Ryki              |
| 5  | WOK PZKosz Sierakowice       |
| 6  | WOK PZKosz Radomyśl *        |
| 7  | WOK PZKosz Pelplin *         |
| 8  | WOK PZKosz Bychlew *         |
| 9  | WOK PZKosz Tarnowo Podgórne* |
| 10 | WOK PZKosz Kokoszkowy        |
| 11 | WOK PZKosz Karpacz **        |
| 12 | WOK PZKosz Lubartów *        |

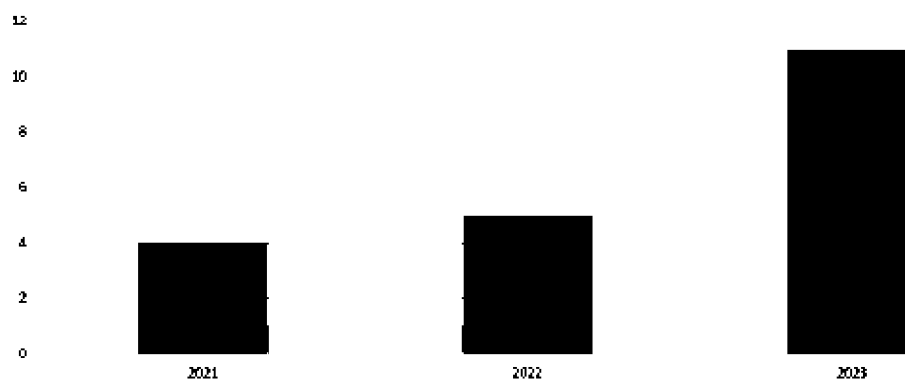
\* ośrodki funkcjonujące od 1 września 2023 roku

\*\* ośrodek zamknięty od 1 września 2023 roku

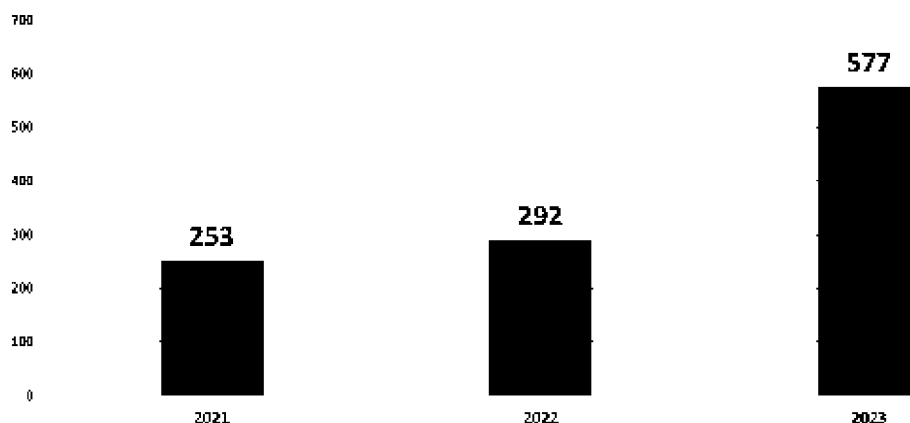
## Środki MS przekazane na program WOK do PZKosz



## Liczba ośrodków WOK



## Liczba uczestników zajęć WOK



W sumie w projekcie w 2023 roku wzięło udział 577 dziewczynek i chłopców oraz 28 trenerów. Dla wszystkich ośrodków WOK zakupione zostały komputery oraz sprzęt sportowy.

### **3.2. SPRAWOZDANIE WYDZIAŁU ROZGRYWEK**

#### **SPRAWOZDANIE WYDZIAŁU ROZGRYWEK, sezon 23/24**

Sprawami rozgrywek w okresie sprawozdawczym zajmował się Wydział Rozgrywek. W sezonie 23/24 Wydział Rozgrywek pracował w składzie: dyrektor Michał Lesiński, Katarzyna Sosin, Piotr Hajduk do dnia 31 grudnia 2023 roku. Od 1 stycznia 2024 roku Wydział Rozgrywek pracował w składzie: dyrektor Michał Lesiński, Katarzyna Sosin, Piotr Hajduk oraz Sebastian Fronczak. Osobą sprawującą nadzór nad pracą Wydziału z ramienia Zarządu PZKosz, był Wiceprezes Zarządu Pan Marcin Staniczek.

Wydział Rozgrywek prowadził działalność w zakresie:

- rozpatrywania spraw proceduralnych związanych ze zmianami przynależności klubowej zawodników i zawodniczek;
- wydawania licencji klubowych dla wszystkich podmiotów ubiegających się o jej wydanie oraz licencji okresowych dla zawodników 1 i 2 Ligi Mężczyzn, zawodniczek 1 Ligi Kobiet i Basket Ligi Kobiet;
- załatwiania spraw transferowych związanych z grą zawodników i zawodniczek w klubach ekstraklasy oraz rejestracją zawodników zagranicznych w tych ligach do FIBA, zgodnie z jej wytycznymi;
- załatwianiem spraw związanych z przygotowaniem regulacji dla koszykówki 3x3 wraz z częściową logistyką rozgrywek w zakresie Młodzieżowych Mistrzostw Polski;
- przygotowania pisemnych upomnień oraz wniosków do Sędziego Dyscyplinarnego, a także nakładania kar administracyjnych wobec klubów, zawodników i trenerów w związku z naruszeniami administracyjnymi;
- opracowania i publikowania komunikatów związanych z systemami, terminarzami oraz weryfikacjami rozgrywek.
- opracowania i eksportowania wyników Młodzieżowych Mistrzostw Polski do elektronicznej bazy Systemu Sportu Młodzieżowego;

- przygotowania procedur pozwalających na uczestnictwo w rozgrywkach młodzieżowych oraz seniorskich w niższych ligach, zawodników zagranicznych bez podziału na wiek.

W okresie sprawozdawczym Wydział Rozgrywek dokonywał weryfikacji i proponował zmiany w Regulaminach Cykli prowadzonych rozgrywek oraz w Regulaminie Współzawodnictwa Sportowego, a także Regulaminu Dyscyplinarnego, poprzedzając wszelkie zmiany konsultacjami z przedstawicielami środowiska.

W sezonie 23/24, wzorem poprzednich sezonów, dla każdego cyklu rozgrywek obowiązywał odrębny regulamin. Taka forma ujęcia wszystkich wymaganych aspektów w obszarach dotyczących spraw logistyki rozgrywek jest najbardziej czytelna i zrozumiała dla wszystkich zainteresowanych podmiotów.

Jak przed każdym sezonem, tak i przed sezonem 23/24, Wydział Rozgrywek przy współdziałaniu oddelegowanych osób, przeprowadził obowiązkowe szkolenia i testy dla statystyków oraz szkolenia dla spikerów, których zwieńczeniem były wydane licencje okresowe, uprawniające dane osoby do pracy podczas spotkań ligowych.

Wszystkie rozgrywki mistrzowskie szczebla centralnego prowadzone były zgodnie z podjętymi uchwałami Zarządu PZKosz.

Od sezonu 2023/2024 uległy zmianie nazwy dwóch cykli rozgrywkowych z uwagi na zmianę ich sponsorów tytularnych.

I tak Ekstraklasa Kobiet zamiast Energa Basket Ligi Kobiet zmieniła swoją nazwę na Orlen Basket Liga Kobiet, a 1 Liga Mężczyzn zamiast Suzuki 1 Liga Mężczyzn zmieniła nazwę na Bank Pekao SA 1 Liga Mężczyzn.

Liczbę drużyn w poszczególnych klasach rozgrywkowych na przestrzeni ostatnich sezonów oraz przedmiotowego okresu sprawozdawczego, obrazuje tabela zamieszczona poniżej.

| <i>sezon</i> | <i>BLK</i> | <i>1LK</i> | <i>1LM</i> | <i>2LM</i> |
|--------------|------------|------------|------------|------------|
| 2019/2020    | 12         | 17         | 15         | 51         |
| 2020/2021    | 11         | 20         | 16         | 51         |
| 2021/2022    | 11         | 25         | 17         | 61         |
| 2022/2023    | 11         | 26         | 18         | 63         |
| 2023/2024    | 11         | 24         | 18         | 64         |

Łączna liczba zespołów biorąca udział w rozgrywkach w sezonie 2023/2024, wyniosła 117 zespołów.

Młodzieżowe Mistrzostwa Polski zostały rozegrane we wszystkich cyklach rozgrywkowych, czyli U19, U17, U15 i U13.

Kolejny już raz został rozegrany Młodzieżowy Puchar Polski w cyklach rozgrywkowych U19, zarówno w rozgrywkach żeńskich oraz męskich.

Liczbę wszystkich zespołów uczestniczących w rozgrywkach młodzieżowych na szczeblu centralnym PZKosz obrazują poniższe zestawienia w tabelach, gdzie w nawiasach jest podana suma zespołów, ze wszystkich stref dla poszczególnych cykli:

| <i>MĘŻCZYŹNI</i> | <i>U19M</i> | <i>U17M</i> | <i>U15M</i> | <i>U13M</i> |
|------------------|-------------|-------------|-------------|-------------|
| 2020/2021        | 20 (65)     | 28 (90)     | 28 (123)    | 32 (123)    |
| 2021/2022        | 20 (72)     | 28 (92)     | 28 (108)    | 32 (100)    |
| 2022/2023        | 20 (72)     | 28 (94)     | 28 (116)    | 32 (137)    |



|                  |         |         |          |          |
|------------------|---------|---------|----------|----------|
| <b>2023/2024</b> | 20 (64) | 28 (97) | 28 (126) | 32 (150) |
|------------------|---------|---------|----------|----------|

| <b>KOBIETY</b>   | <b>U19K</b> | <b>U17K</b> | <b>U15K</b> | <b>U13K</b> |
|------------------|-------------|-------------|-------------|-------------|
| <b>2020/2021</b> | 20 (34)     | 28 (52)     | 28 (83)     | 32 (80)     |
| <b>2021/2022</b> | 20 (38)     | 28 (50)     | 28 (68)     | 32 (67)     |
| <b>2022/2023</b> | 20 (28)     | 28 (54)     | 28 (59)     | 32 (90)     |
| <b>2023/2024</b> | 20 (31)     | 28 (49)     | 28 (73)     | 32 (97)     |

W sezonie 23/24 zostały także rozegrane turnieje półfinałowe i finałowe 3 Ligi Mężczyzn i 2 Ligi Kobiet, a zasady awansów, odpowiednio do 2 Ligi Mężczyzn i 1 Ligi Kobiet, określały stosowne dokumenty prawne w postaci uchwał Zarządu PZKosz i komunikatów Wydziału Rozgrywek.

Wydział Rozgrywek obsługuje również Polską Ligę Koszykówki SA (ekstraklasa mężczyzn) w zakresie procedur zmiany barw klubowych, wydawania promes licencji oraz wszystkich spraw związanych z grą w tych ligach zawodników zagranicznych.

W ostatnich czterech sezonach liczbę zawodników zagranicznych zgłoszonych do FIBA obrazuje poniższa tabela:

| <b>sezon</b>     | <b>mężczyźni</b> | <b>kobiety</b> | <b>razem</b> |
|------------------|------------------|----------------|--------------|
| <b>2019/2020</b> | 101              | 71             | 172          |
| <b>2020/2021</b> | 111              | 50             | 161          |
| <b>2021/2022</b> | 119              | 51             | 170          |
| <b>2022/2023</b> | 127              | 55             | 182          |
| <b>2023/2024</b> | 125              | 51             | 176          |

Wydział Rozgrywek prowadził też ewidencje transferów międzynarodowych z udziałem polskich zawodników, zarówno opuszczających Polskę, jak i wracających do Polski z klubów zagranicznych.

W ostatnim sezonie, ten trend bardzo się rozwinął, co obrazują liczby transferów z poniższej tabeli:

| <b>sezon</b>      | <b>Transfery z Polski (seniorzy, kobiety i mężczyźni)</b> | <b>Transfery do Polski (seniorzy, kobiety i mężczyźni)</b> | <b>Transfery zawodników niepełnoletnich z Polski</b> | <b>Transfery zawodników niepełnoletnich do Polski</b> |
|-------------------|---|--|--|---|
| <b>*2023/2024</b> | 39  | 31   | 14   | 5   |

**\*stan na dzień 16 maja 2024 roku**

W ramach określonych regulaminem Wydział Rozgrywek wydał także, na podstawie decyzji Zarządu PZKosz lub Sekretarza Generalnego, zgody na grę zawodników zagranicznych w rozgrywkach niższych niż PLK i BLK oraz Bank Pekao SA 1 Ligi Mężczyzn, a ich liczby podane są w poniższej tabeli:

| <b>sezon</b>     | <b>łącznie liczba wydanych zgód</b> |
|------------------|-------------------------------------|
| <b>2019/2020</b> | 76                                  |
| <b>2020/2021</b> | 64                                  |
| <b>2021/2022</b> | 119                                 |

|           |     |
|-----------|-----|
| 2022/2023 | 226 |
| 2023/2024 | 298 |

Wydział Rozgrywek prowadził też ewidencję zmian barw klubowych oraz wypożyczeń do klubów rozgrywek centralnych PZKosz. Liczbę zawodników i zawodniczek zmieniających barwy klubowe obrazuje poniższa tabela (dane łącznie z rozgrywkami PLK S.A.):

| sezon     | Mężczyźni<br>(transfer/wypożyczenia) | Kobiety<br>(transfer/wypożyczenia) | Razem<br>(transfer/wypożyczenia) |
|-----------|--------------------------------------|------------------------------------|----------------------------------|
| 2019/2020 | 377/55                               | 94/22                              | 471/77                           |
| 2020/2021 | 421/64                               | 112/15                             | 533/79                           |
| 2021/2022 | 460/78                               | 104/13                             | 564/91                           |
| 2022/2023 | 486/87                               | 129/28                             | 615/115                          |
| 2023/2024 | 477/81                               | 137/24                             | 614/105                          |

### **3.3. SPRAWOZDANIE DOTYCZĄCE ORGANIZACJI IMPREZ**

#### **3.3.1. IMPREZY W 2023 ROKU**

##### **REPREZENTACJA SENIORÓW**

W 2023 roku Reprezentacja Polski Koszykarzy rozegrała przedostanie spotkanie (w Polsce) w ramach prekwalfikacji do Mistrzostw Europy 2025.

Reprezentacja Koszykarzy wzięła także udział w turnieju prekwalfikacyjnym do Igrzysk Olimpijskich Paryż 2024 w Gliwicach, gdzie w finale pokonała Bośnię i Hercegowinę.

| Data       | Miejsce                           |                               | Wynik |              |
|------------|-----------------------------------|-------------------------------|-------|--------------|
| 23.02.2023 | Sosnowiec<br>(ArcelorMittal Park) | POLSKA - AUSTRIA              | 87-72 | Pre-kwal. ME |
| 13.08.2023 | Gliwice<br>(PreZero Arena)        | POLSKA - WĘGRY                | 83-81 | Pre-kwal. IO |
| 14.08.2023 | Gliwice<br>(PreZero Arena)        | POLSKA - BOŚNIA I HERCEGOWINA | 85-76 | Pre-kwal. IO |
| 16.08.2023 | Gliwice<br>(PreZero Arena)        | POLSKA - PORTUGALIA           | 78-65 | Pre-kwal. IO |
| 18.08.2023 | Gliwice<br>(PreZero Arena)        | POLSKA - ESTONIA              | 93-83 | Pre-kwal. IO |
| 20.08.2023 | Gliwice<br>(PreZero Arena)        | POLSKA - BOŚNIA I HERCEGOWINA | 76-72 | Pre-kwal. IO |

Wszystkie mecze transmitowane były przez Telewizję Polską na kanale TVP Sport oraz na platformie sport.tvp.pl.

## REPREZENTACJA SENIOREK

W lutym 2023 Reprezentacja Polski Koszykarek rozegrała przedostanie spotkanie w ramach kwalifikacji do Mistrzostw Europy 2023. Polska trafiła do grupy z Albanią, Słowenią oraz Turcją. W Sosnowcu Kosz Kadra pokonała Turcję 76 do 72.

W listopadzie Polki zaczęły kwalifikacje do Mistrzostw Europy 2025, mecz z Litwą odbył się 12 listopada w Katowicach - Szopienicach, Reprezentacja Seniorek musiała uznać wyższość rywalek.

| Data       | Miejsce                                     |   | Wynik           |         |               |
|------------|---|---|-----------------|---------|---------------|
| 09.02.2023 | Sosnowiec (Hala Widowiskowo Sportowa MOSiR) | - | POLSKA - TURCJA | 76-72   | Kwal. 2023 ME |
| 12.11.2023 | Katowice Szopienice                         | - | POLSKA - LITWA  | 73 - 75 | Kwal. 2025 ME |

Mecz był transmitowany przez Telewizję Polską na kanale TVP Sport oraz na platformie sport.tvp.pl.

## LOTTO 3x3 LIGA

Dzięki nawiązanej współpracy z Totalizatorem Sportowym, właścicielem marki LOTTO udało się stworzyć LOTTO 3x3 LIGĘ dla zespołów biorących udział w Energa Basket Lidze oraz Energa Basket Lidze Kobiet. Inauguracyjny ligowy sezon 3x3 składał się z trzech turniejów, dwóch turniejów kwalifikacyjnych oraz turnieju finałowego (dla każdej kategorii).

W dniach 24-25 lutego 2023 w hali im. Zdzisława Niedzieli w Lublinie odbył się drugi turniej kwalifikacyjny oraz turniej finałowy w ramach LOTTO 3x3 LIGI. W turnieju kwalifikacyjnym udział wzięło 12 zespołów, które walczyły o 4 miejsca premiowane awansem do turnieju finałowego. Awans uzyskały drużyny Rawlplug Sokół Łańcut, Polski Cukier Start Lublin, Enea Astoria 3x3 Bydgoszcz oraz BM STAL Ostrów Wielkopolski. W turnieju finałowym wzięli udział również zwycięzcy pierwszego turnieju kwalifikacyjnego: LEGIA LOTTO 3x3 Warszawa, Suzuki Arka Gdynia, Tauron GTK Gliwice oraz Trefl Sopot. Zwycięzcą turnieju finałowego został zespół LEGIA LOTTO 3x3 Warszawa.

Turniej kwalifikacyjny oraz turniej finałowy LOTTO 3x3 LIGI kobiet rozegrany został 10 lutego 2023 w Centrum Handlowym Magnolia Park we Wrocławiu. W turnieju kwalifikacyjnym udział wzięło 7 drużyn, tylko 4 z nich awansowały do turnieju finałowego: Energa Krajowa Grupa Spożywcza Toruń, 1 KS Ślęza Wrocław, Polskie Przetwory KS Basket 25 Bydgoszcz oraz BC Polkowice. W turnieju finałowym wzięli udział również zwycięzcy pierwszego turnieju kwalifikacyjnego: MKS Pruszków, SKK Polonia Warszawa, Polski Cukier AZS UMCS Lublin oraz VBW Arka Gdynia. Zwycięzcą turnieju finałowego został zespół SKK Polonia Warszawa.

Podobnie jak w poprzedniej edycji, również w sezonie 2023/24 rozegrany został turniej LOTTO 3x3 LIGI. Pierwszy turniej kwalifikacyjny zaplanowany został na 24 i 25 września 2023 na placu Zamkowym w Lublinie. Do turnieju finałowego zaplanowanego na luty 2024 zakwalifikowały się: Legia LOTTO 3x3 Warszawa, BM Stal 3x3 Ostrów Wielkopolski, MKS LOTTO 3x3 Dąbrowa Górnicza oraz Trefl Sopot 3x3.

Pierwszy turniej LOTTO 3x3 LIGI kobiet w sezonie 2023/2024 rozegrany został 22 września 2023 na Placu Zamkowym w Lublinie. W turnieju wzięło udział 12 drużyn - 11 ekip z ORLEN Basket Ligi Kobiet oraz LOTTO U21 złożona z zawodniczek I Ligi PZKosz. Do turnieju

finałowego zakwalifikowały się: SKK Polonia Warszawa, VBW Arka Gdynia, Zagłębie Sosnowiec, KS Basket 25 Bydgoszcz.

### LOTTO 3x3 QUEST/MISTRZOSTWA POLSKI W KOSZYKÓWCE 3x3

Z roku na rok cykl QUEST rozszerza się o kolejne turnieje kwalifikacyjne. Edycja w roku 2023 była jak do tej pory rekordowa pod kątem ilości zgłoszonych turniejów. W ramach cyklu rozgrano 20 turniejów kwalifikacyjnych oraz turniej finałowy. Gospodarzem turnieju finałowego zostało po raz kolejny Miasto Katowice.

| Rok  | Turnieje kwalifikacyjne   | Turniej finałowy |
|------|---|------------------|
| 2023 | Bydgoszcz, Chorzów, Ostrów Mazowiecka, Bielsko-Biała, Stare Babice, Łódź, Tarnowo Podgórne, Toruń, Grójec, Rzeszów, Małogoszcz, Białystok, Ustka, Ostrów Wielkopolski, Elk, Zamość, Kraków, Kielce, Gliwice, Katowice | Katowice         |

Mistrzem Polski w kategorii OPEN M został zespół ISETIA 3x3, który pokonał zespół Legia Lotto 3x3 19:11. Mecze półfinałowe oraz mecze o medale były transmitowane na żywo na sportowych kanałach Polsatu.

### MŁODZIEŻOWE MISTRZOSTWA POLSKI 3x3

Turniej finałowy Młodzieżowych Mistrzostw Polski 3x3 w 2023 roku odbył się na terenie COS Torwar w dniach 16-18 czerwca 2023. Podczas trzech dni rywalizacji wyłoniono Mistrzów Polski w kategoriach U23 K i M, U17 K i M oraz U15 K i M. W turnieju udział wzięło łącznie prawie 100 drużyn z całej Polski.

Partnerem koszykówki 3x3 jest Totalizator Sportowy - właściciel marki LOTTO. Partnerem młodzieżowej koszykówki 3x3 jest Fundacja LOTTO im. Haliny Konopackiej.

### FIBA 3x3 NATIONS LEAGUE 3x3

Nations League to jeden z najważniejszych turniejów młodzieżowych w koszykówce 3x3, został zorganizowany w Polsce po raz pierwszy w terminie 26 lipca - 1 sierpnia 2023 na Placu Wielkiej Armii Napoleona w Krakowie. Turniej rozgrywany był w kategoriach U21 i U23 w kategoriach męskich i żeńskich.

W kategorii U23 Polki dwukrotnie stawały na podium natomiast panowie wygrali podczas ostatniego dnia turnieju.

W kategorii U21 panowie okazali się najlepsi w trzecim turnieju cyklu FIBA 3x3 Nations League wygrywając wszystkie 3 spotkania. Dzięki tej wygranej awansowali do turnieju finałowego Nations League w Mongolii.

### FIBA WOMEN'S SERIES 3x3

W Katowicach odbył się pierwszy w historii turniej najbardziej prestiżowego cyklu w koszykówce 3x3 kobiet - FIBA Women's Series. Na Katowickim Rynku w terminie 14-15 sierpnia 2023 mogliśmy oglądać rywalizację 16 drużyn. Cały turniej wygrała reprezentacja Stanów Zjednoczonych a Polska zajęła 9 miejsce.

### FIBA 3x3 LUBLIN CHALLENGER

W Lublinie w terminie 23-24 września 2023 został rozegrany drugi najważniejszy turniej na świecie w koszykówce męskiej. W zawodach wzięło udział 16 zespołów z całego świata m.in. z Chin, Japonii, Stanów Zjednoczonych, Kataru oraz dwie polskie drużyny - LOTTO 3x3 Warszawa i LOTTO 3x3 Lublin. Awans do ćwierćfinału wywalczyła drużyna LOTTO 3x3 Warszawa. Ostatecznie Partizan został zwycięzcą całego turnieju, gdzie w finale pokonał zespół Pirot.

### MISTRZOSTWA ŚWIATA 3x3 U23

W Lublinie na Placu Zamkowym została zorganizowana jak dotąd największa impreza w koszykówce 3x3 w Polsce - Mistrzostwa Świata do lat 23.

W turnieju wzięło udział łącznie 40 zespołów (20 męskich oraz 20 żeńskich).

Panowie zakończyli rywalizację na rundzie zasadniczej przegrywając trzy z czterech spotkań.

| Data       |                  | Wynik   |                  |
|------------|------------------|---------|------------------|
| 27.09.2023 | Polska - Benin   | 15 - 16 | Runda zasadnicza |
| 27.09.2024 | Polska - Francja | 13 - 21 | Runda zasadnicza |
| 29.09.2024 | Polska - Austria | 15 - 21 | Runda zasadnicza |
| 29.09.2024 | Polska - Rumunia | 21 - 15 | Runda zasadnicza |

Panie rundę zasadniczą skończyły z trzema zwycięstwami na koncie. Nasz zespół w ćwierćfinale pokonał Japonię, w półfinale po dogrywce okazaliśmy się lepsi od zespołu z Chin. Reprezentacja Polski zakończyła imprezę na podium zdobywając srebro.

| Data       |                   | Wynik   |                  |
|------------|-------------------|---------|------------------|
| 28.09.2023 | Polska - Grecja   | 18 - 16 | Runda zasadnicza |
| 28.09.2024 | Polska - Tunezja  | 21 - 15 | Runda zasadnicza |
| 30.09.2023 | Polska - Litwa    | 14 - 15 | Runda zasadnicza |
| 30.09.2023 | Polska - Niemcy   | 22 - 17 | Runda zasadnicza |
| 01.10.2023 | Polska - Japonia  | 11 - 8  | Ćwierćfinał      |
| 01.10.2023 | Polska - Chiny    | 17 - 15 | Półfinał         |
| 01.10.2023 | Polska - Holandia | 17 - 19 | Finał            |

## **LEKCJE POKAZOWE KOSZYKÓWKI**

W ramach promocji EuroBasketu 2025 w Katowicach rozpoczęliśmy akcję społeczną popularyzującą tę dyscyplinę sportu wśród dzieci ze szkół podstawowych. Lekcja inauguracyjna została zorganizowana 6 grudnia 2023 roku na hali widowiskowo - sportowej „Spodek”. W lekcji wzięło udział 300 dzieci.

## **TURNIEJ NADZIEI OLIMPIJSKICH**

W dniach 20 - 22 grudnia 2023 w Wałbrzychu został rozegrany Turniej Nadziei Olimpijskich w kategorii U15 K i M, dla Państw Grupy Wyszehradzkiej - Polski, Czech, Słowacji i Węgier. TNO jest od lat jednym z etapów przygotowań mistrzostw Europy do lat 16. Ten rok należał do Reprezentacji Polski, zarówno Panie jak i Panowie stanęli na podium zdobywając złote medale.

## **3.3.2. UPOWSZECHNIANIE SPORTU DZIECI I MŁODZIEŻY**

### **KOSSM 3x3 Czelendź**

W 2023 roku Polski Związek Koszykówki kontynuował rozgrywki 3x3 dla Koszykarskich Ośrodków Sportowego Szkolenia Młodzieży. W sumie rozegraliśmy 5 turniejów.

### **SMOK - Szkolne Młodzieżowe Ośrodki Koszykówki**

W 2023 roku Polski Związek Koszykówki kontynuował działalność Szkolnych Młodzieżowych Ośrodków Koszykówki. W projekcie w 2023 roku wzięło udział 7736 dziewczynek i chłopców oraz 435 trenerów. Szczegółowo program Szkolnych Młodzieżowych Ośrodków Koszykówki został omówiony w punkcie 3.1.8.

### **KOSSM - Koszykarskie Ośrodki Sportowego Szkolenia Młodzieży**

W 2023 roku Polski Związek Koszykówki w ramach środków z Departamentu Sportu Wyczynowego Ministerstwa Sportu i Turystyki kontynuował pracę programu Koszykarskich Ośrodków Sportowego Szkolenia Młodzieży. W sumie programie w roku 2023 wzięło udział 470 zawodniczek oraz 643 zawodników (co razem daje 1113 osób) oraz 152 trenerów. Szczegółowo program Koszykarskich Ośrodków Sportowego Szkolenia Młodzieży został omówiony w punkcie 3.1.9.

### **WOK - Wiejskie Ośrodki Koszykówki**

W 2023 roku Polski Związek Koszykówki w ramach środków z Departamentu Sportu Dla Wszystkich kontynuował pracę programu Wiejskich Ośrodków Koszykówki. W sumie programie w roku 2023 wzięło udział 577 uczniów oraz 28 trenerów. Szczegółowo program Koszykarskich Ośrodków Sportowego Szkolenia Młodzieży został omówiony w punkcie 3.1.10.

## **NATIONAL BASKETBALL DAY**

W 2023 roku Polski Związek Koszykówki w ramach środków z Departamentu Sportu Dla Wszystkich po raz pierwszy zorganizował Turniej National Basketball Day. Był to turniej minikoszykówki 3x3. W zawodach wzięło udział 48 zespołów co daje prawie 200 zawodników

i zawodniczek. Podczas dwudniowego turnieju nie zabrakło licznych atrakcji w postaci strefy sportowej zorganizowanej przed halą Torwar oraz strefy zdrowego wyżywienia na świeżym powietrzu. W trakcie National Basketball Day nie zabrakło wielu ciekawych występów zespołu cheerleadingu, pokazu wsadów mistrza Świata Piotra GRABO Grabowskiego oraz meczu gwiazd.

## **HER WORLD, HER RULES**

W 2023 r. Polski Związek koszykówki w ramach unikatowego programu FIBA - „Her World, Her Rules” zorganizował szereg treningów pokazowych. Założeniem programu jest promocja dziewczęcej i kobiecej koszykówki na całym świecie poprzez różne działania realizowane we współpracy z FIBA. Kampania jest wspierana przez zawodniczki i zawodników reprezentacji Polski. Treningi zostały przeprowadzone kolejno w Jeleniej Górze, Sosnowcu, Swarzędzu, Wiśle, Warszawie, Pruszkowie, Katowicach, Żyrardowie. Łącznie przeprowadzono 10 treningów, w których wzięło udział ok 600 dziewczynek z całej Polski.

## **3.4. SPRAWOZDANIE WYDZIAŁU MARKETINGU I PR**

Sprawami marketingu i komunikacji w okresie sprawozdawczym zajmował się Wydział Marketingu Komunikacji i PR. Za kwestie marketingowe odpowiedzialny był Arkadiusz Lewandowski - Dyrektor marketingu. Nadzór nad sprawami komunikacji i PR sprawowała Joanna Kuziora - Dyrektor ds. PR i Komunikacji PZKosz i PLK.

Na koniec okresu sprawozdawczego Wydział działał w następującym składzie:

Łukasz Czuku - redaktor serwisów internetowych koszykówki 3x3 PZKosz

Michał Fatkowski - oficer prasowy Reprezentacji Polski seniorów

Jakub Skowron - oficer prasowy Reprezentacji Polski senierek i media menedżer Orlen Basket Ligi Kobiet

Adam Wall - redaktor naczelny serwisu pzkosz.pl i media menedżer 1 Ligi Mężczyzn

Radostaw Kaczmarski - odpowiedzialny za komunikację rozgrywek młodzieżowych

Aleksandra Kopka - odpowiedzialna za komunikację rozgrywek młodzieżowych

Wydział Komunikacji i PR prowadził następujące działania:

- bieżąca komunikacja za pośrednictwem serwisów internetowych;
- prowadzenie mediów społecznościowych PZKosz - Facebook, Instagram, YouTube, X, LinkedIn
- prowadzenie mediów społecznościowych KoszKadra - Facebook, Instagram, YouTube, X
- transmisje z turniejów finałowych młodzieżowych Mistrzostw Polski;
- obsługa medialna rozgrywek młodzieżowych Mistrzostw Polski;
- obsługa medialna rozgrywek centralnych 3x3;
- obsługa medialna Lotto 3x3 Ligi Kobiet i Mężczyzn;
- obsługa umów sponsorskich w zakresie ekspozycji i sprawozdań;
- obsługa medialna rozgrywek Orlen Basket Ligi Kobiet, 1 Ligi Kobiet, 1 Ligi Mężczyzn, 2 Ligi Mężczyzn.

Nowością jest powstanie kanałów komunikacyjnych koszykówki 3x3, która odnotowuje prężny rozwój. Komunikowana była liga Lotto 3x3 Liga Kobiet i Mężczyzn. Kontynuowano komunikację młodzieżowych Mistrzostw Polski 5x5 oraz 3x3, a także rozgrywek seniorskich wszystkich szczebli. Kontynuowano koncepcję transmisji spotkań rozgrywek 1 Ligi Kobiet oraz 2 Ligi Mężczyzn na kanale YouTube Polskiego Związku Koszykówki. Ujednociono sposób ekspozycji sponsorów w mediach społecznościowych. Gwałtownie wzrosły ilości osób śledzących media społecznościowe PZKosz i PLK:

- Orlen Basket Liga Facebook - 50 000
- Orlen Basket Liga Twitter - 16 900
- Orlen Basket Liga YouTube - 15 600
- Orlen Basket Liga Instagram - 19 700
- Orlen Basket Liga TikTok - 5 660
- Orlen Basket Liga Kobiet Facebook - 7 300
- Orlen Basket Liga Kobiet Twitter - 1363
- Orlen Basket Liga Kobiet Instagram - 1801
- PZKosz Facebook - 38 000
- PZKosz Twitter - 6 822
- PZKosz Instagram - 17 000
- PZKosz YouTube - 16 800
- Kosz Kadra Instagram - 33 900
- Kosz Kadra Facebook - 47 000
- Kosz Kadra YouTube - 7 980
- Kosz Kadra Twitter - 16 500

W raportowanym okresie doszło do szeregu zmian w zakresie działań marketingowych i współpracy ze sponsorami. Najważniejszą była zmiana sponsora strategicznego PZKosz z firmy Energa S.A. na Orlen. Miało to miejsce z uwagi na zawarcie nowej 3 letniej umowy o współpracę z największym polskim koncernem energetycznym. Poza tym zawarta została nowa, bardzo korzystna umowa sponsorska z Bankiem Pekao S.A., kontynuowano współpracę z Suzuki Motor Poland. Z końcem roku zawarta została umowa z firmą Enea S.A.

Pełen zestaw sponsorów PZKosz: ORLEN, Suzuki Motor Poland sp. z o.o., Bank Pekao S.A., Krajowa Grupa Spożywcza S.A., Enea S.A., OTCF S.A. (właściciel marki 4F), SMJ Sport Sp. z o.o., Mor-Wa Sp. z o.o. (przedstawiciel na Polskę marki Aerowatch), Rentis S.A. (do 30 czerwca 2023r), Grupa Maspex Sp. z o.o. (producent wody Alcalia), Centrum Medyczne Enel-Med. S.A., Grupa RMF FM Sp. z o.o., Totalizator Sportowy Sp. z o.o. (właściciel marki Lotto), AM Optical Plus LTD Sp. z o.o. (producent okularów marki Solano), OSMOTEQ Sp. z o.o. (producent napoju HidRation).

Dodatkowo, głównie w kontekście organizowanych eventów, pozyskano licznych partnerów, w tym samorządów. Kontynuowana była współpraca z Urzędem Marszałkowskim województwa Lubelskiego, z Miastem Lublin, prężnie rozwijała się współpraca z Miastem Sosnowiec.

Poza bieżącymi działaniami marketingowymi służącymi realizacji umów sponsorskich podejmowano szeroko zakrojone działania służące realizacji eventów - największe z nich to Turniej Pre-kwalifikacyjny do IO który odbył się w sierpniu w Gliwicach oraz Mistrzostwa Świata w koszykówce 3x3 U 23 w Lublinie.



### **3.5. SPRAWOZDANIE WYDZIAŁU SĘDZIOWSKIEGO**

W 2023 roku Wydział przygotował i zrealizował strukturalne zmiany, dotyczące liczebności grupy sędziów i wydał trzy rodzaje licencji:

- „**DIAMENTOWA**”, uprawniająca do sędziowania wszystkich rozgrywek centralnych (35 arbitrów);
- „**PLATYNOWA**”, uprawniająca do sędziowania rozgrywek centralnych z wyjątkiem „Orlen Basket Ligi” (68 arbitrów);
- „**ZŁOTA**”, uprawniająca do sędziowania rozgrywek centralnych z wyjątkiem „Orlen Basket Ligi”, „Orlen Basket Ligi Kobiet” i „Bank PEKAO 1LM” (74 arbitrów);

W praktyce oznaczało to mniejszą liczbę arbitrów w „Orlen Basket Lidze” (35) oraz nieco więcej niż dotychczas w „Orlen Basket Lidze Kobiet” i „Bank PEKAO 1LM” (68).

W ramach corocznej misji szkoleniowo-rekrutacyjnej, „**Ścieżka RC**”, wyłaniającej wyróżniających i najlepiej rokujących arbitrów okręgowych do sędziowania na szczeblu centralnym uprawniono 12 osób.

Przeprowadzono trzy, dedykowane i profilowane, osobne konferencje przedsezonowe, podczas których wszyscy uczestnicy zaliczyli wymagane testy teoretyczne i sprawnościowe, a także zapoznali się z najnowszymi interpretacjami boiskowych zdarzeń. Doskonalono techniki przygotowania się do meczu (skauting grających drużyn!).

Licencjami międzynarodowymi (FIBA, ECA) wciąż legitymowało się **19** sędziów (15 FIBA, 4 ECA), w tym **3** kobiety.

Komisarze podzieleni zostali na dwie grupy:

- **OBL i OBLK** (w tym 6 komisarzy z licencją FIBA);
- **pozostałe** rozgrywki centralne

Tak zorganizowana struktura, w połączeniu z wykorzystaniem (w centralnych rozgrywkach młodzieżowych) sędziów okręgowych, pozwala efektywniej gospodarować posiadanymi zasobami oraz ograniczyć koszty obsługi sędziowskiej.

„Akademia Koszykarskiej Temidy” realizuje program szkoleniowy „**Parasol Mentora**”, który w oczekiwany sposób rozwija umiejętności analityczne objętych nim sędziów. Praca w zespołach, w których instruktorzy dzielą się doświadczeniem i wiedzą z młodszym pokoleniem sędziów, będzie kontynuowana.

Systemowo, podczas turniejów finałowych MMP, prowadzono „warsztaty” doskonalące indywidualne techniki sędziowania. W sposób niekwestionowany poziom sędziowania na tego rodzaju turniejach, także w ujęciu zespołowym, zasługiwał na wyróżnienie.

Na uwagę zasłużył szkoleniowy turniej dla ligowych debutantów, którzy po trzech miesiącach sędziowania rozgrywek 2LM i 1LK mogli przekonać się, jak bardzo rozgrywki centralne różnią się od okręgowych, pod każdym względem!

Bieżąca obserwacja rozgrywek, analiza występów sędziów na wszystkich poziomach, a także kilka kontuzji i okresowych problemów zdrowotnych, zmusiła Wydział do udzielenia kilkunastu urlopów od sędziowania. Selekcja wciąż trwa.

Wydział nadzorował przygotowanie i publikację biuletynów szkoleniowych oraz prowadzenie wideobloga, którego ponad trzydzieści cotygodniowych edycji pomagało sędziom w analizach i w przygotowaniach do kolejnych meczów.

**Istotą wszystkich poczynań szkoleniowych i doszkalających było, jest i będzie ograniczanie liczby błędów i pomyłek, które mogą mieć wpływ na przebieg gry, a nawet na rezultat meczu!**

Elektroniczny System Obsługi Rozgrywek pozostawał nieocenionym, głównym narzędziem pracy obsadowej, a także weryfikacji dostępności arbitrów i komisarzy.

### **3.6. SPRAWOZDANIA KOMISJI**

#### **3.6.1. SPRAWOZDANIE KOMISJI ODWOŁAWCZEJ**

Komisja Odwoławcza PZKosz w 2023 r. działała w następującym składzie:

1. Michał Sybilski - Przewodniczący Komisji;
2. Wiesław Woźniak - członek Komisji;
3. Piotr Kubiak - członek Komisji;
4. Arkadiusz Góra - członek Komisji

Wszystkie sprawy rozpoznawane merytorycznie odbywały się na posiedzeniach jawnych, z umożliwieniem udziału wszystkich zainteresowanych stron. Biorąc pod uwagę pozytywne doświadczenia z poprzednich lat działalności Komisji, część posiedzeń Komisji Odwoławczej odbywało się za pośrednictwem platformy umożliwiającej komunikowanie się na odległość, co z jednej strony ułatwiło udział w posiedzeniach zainteresowanym osobom, z drugiej zaś - nie wpływało negatywnie na jawność posiedzeń, czy też możliwość udziału zainteresowanych w obradach. Komisja Odwoławcza rozpoznawała sprawy w składzie co najmniej 3 członków Komisji Odwoławczej.

W roku 2023 Komisja Odwoławcza PZKosz rozpoznała 9 spraw, z których 7 stanowiły odwołania od decyzji Sędziego Dyscyplinarnego, zaś 2 z nich stanowiły sprawy regulaminowe, dotyczące wysokości ekwiwalentu za wyszkolenie zawodnika.

Komisja Odwoławcza PZKosz rozpatrując złożone odwołania, podjęła następujące rozstrzygnięcia:

- w 2 przypadkach wniesione odwołania nie zostały uwzględnione, a orzeczenia I instancji zostały utrzymane w mocy;
- w 3 przypadkach zaskarżone orzeczenia zostały uchylone, a sprawa przekazana do ponownego rozpoznania organowi I instancji,
- w 3 przypadkach zaskarżone orzeczenia zostały uchylone w całości lub w części, a Komisja Odwoławcza uniewinniła ukaranego lub zmniejszyła wymiar nałożonej kary,
- w 1 przypadku - odwołanie pozostało bez rozpatrzenia z uwagi na brak opłacenia przez skarżącego kaucji odwoławczej, co uniemożliwiło merytoryczne rozpoznanie sprawy.

Wskazać należy, że odwołania od orzeczeń dyscyplinarnych z reguły koncentrują się na wnioskach o zmniejszenie wymiaru kary orzeczonej przez organ I instancji, co jest przedmiotem wnikliwej analizy przez Komisję konkretnego stanu faktycznego i prawnego. Podobnie jak w latach wcześniejszych, obok odwołań od orzeczeń dyscyplinarnych

pochodzących od Sędziów Dyscyplinarnych, Komisja Odwoławcza rozpoznawała również sprawy organizacyjne - w tym przypadku obie sprawy dotyczyły wysokości ekwiwalentu za wyszkolenie zawodnika.

Komisja stwierdza, że ilość spraw rozpoznawanych w 2023 r. była porównywalna do liczby odwołań w latach ubiegłych, co stanowi swego rodzaju stabilizację w tym zakresie.

### **3.6.2. SPRAWOZDANIE KOMISJI ODZNACZEŃ**

#### **Skład Komisji:**

Przewodniczący - Grzegorz Bachański

Członkowie - Barbara Milewska

#### **Zadania Komisji:**

- rozpatrywanie wniosków dotyczących członkostwa honorowego PZKosz
- rozpatrywanie wniosków o nadanie honorowych odznaczeń PZKosz
- rozpatrywanie wniosków o przyznanie medali „Za zasługi dla polskiej koszykówki”
- rozpatrywanie i przedstawianie wniosków do zaopiniowania Zarządowi PZKosz w sprawie przyznania odznaczeń resortowych i państwowych.

W 2023 roku nadano:

- 29 złotych odznaczeń PZKosz
  - 51 srebrnych odznaczeń PZKosz
  - 59 brązowych odznaczeń PZKosz
- oraz przyznano 23 medale „Za zasługi dla polskiej koszykówki”.

## **4. POLSKA LIGA KOSZYKÓWKI S.A.**

Organy zarządzające:

Spółka w okresie sprawozdawczym zarządzana była przez następujące osoby (zarząd dwuosobowy);

- Prezes Zarządu - Radosław Piesiewicz (do 22 czerwca 2023)
- Prezes Zarządu - Łukasz Koszarek (od 22 czerwca 2023)
- Wiceprezes Zarządu - Grzegorz Bachański (do 30.09.2023)

**Działalność administracyjna i sportowa:**

Sezon sportowy 2022/23:

Mistrzem Polski, po rozegraniu 30 kolejek rundy zasadniczej oraz fazy play-off, został King Szczecin. Na drugim i trzecim miejscu sklasyfikowane zostały zespoły: WKS Śląsk Wrocław oraz BM Slam Stal Ostrów Wielkopolski.

Sezon sportowy 2023/24:

Do rozgrywek sezonu sportowego 2023/24 przystąpiło 16 zespołów, które przeszły proces licencyjny: Anwil Włocławek, Arriva Twarde Pierniki Toruń, BM Stal Ostrów Wielkopolski, Dziki Warszawa (beniaminek), Enea Zastal BC Zielona Góra, Grupa Sierleccy Czarni Słupsk, King

Szczecin, Legia Warszawa, MKS Dąbrowa Górnicza, PGE Spójnia Stargard, Polski Cukier Start Lublin, Suzuki Arka Gdynia, Tauron GTK Gliwice, Trefl Sopot, WKS Śląsk Wrocław oraz Rawlplug Sokół Łańcut.

Sezon otworzył mecz o Suzuki Superpuchar Polski im. Adama Wójcika, który odbył się 20 września 2023 roku w Sosnowcu. Trofeum, po zwycięstwie nad drużyną Trefla Sopot wywalczył King Szczecin.

## Działalność promocyjna:

Sezon 2022/23

Komunikacja w mediach odbywała się następującymi kanałami:

- Telewizja Polsat:
  - transmisje 146 meczów (121 mecze rundy zasadniczej + 25 mecze fazy play-off) w kanałach sportowych grupy Polsat.
  - materiały informacyjne w kanałach grupy Polsat i na [polsatsport.pl](http://polsatsport.pl);
  - Magazyn ligowy transmitowany po każdej kolejce w kanałach sportowych grupy Polsat;
- YouTube.com - prezentacja własnych materiałów wideo z najciekawszymi akcjami i zagraniami zawodników;
- Facebook;
- Twitter;
- Instagram;
- Newsletter PLK;
- Aplikacja mobilna Energa Basket Ligi;
- Strona internetowa [www.plk.pl](http://www.plk.pl);

W sezonie 2022/23 Sponsorem Tytułarnym Ligi była Grupa Energa, a tym samym rozgrywki toczyły się pod nazwą Energa Basket Liga.

Polska Liga Koszykówki aktywnie promowała inicjatywy społeczne. Podczas wybranych meczów PLK promowany był Europejski Tydzień Koszykówki w ramach współpracy z organizacją Olimpiady Specjalne Polska.

W dniach 16-19 lutego 2023r. w hali „Globus” w Lublinie odbył się Turniej Finałowy Suzuki Puchar Polski z udziałem ośmiu klubów występujących w PLK. Sponsorem Tytułarnym turnieju była firma Suzuki. Transmisje wszystkich meczów podczas turnieju prowadzone były stacjach sportowych Grupy Polsat. Podczas czterech dni trwania imprezy odbywała się nie tylko rywalizacja pomiędzy klubami PLK. W dniu 18 lutego zorganizowany został także Bank Pekao SA Konkurs Wsadów z udziałem sześciu zawodników, którzy popisywali się wspaniałymi wsadami, a także Aerowatch Konkurs Rzutów za 3 Punkty.

Turniej był aktywnie promowany na terenie Lublina poprzez ekspozycję billboardów, plakatów i spotów reklamowych w komunikacji miejskiej, a także reklam w prasie. Informacje o wydarzeniu były także eksponowane za pośrednictwem mediów PLK (strona internetowa i media społecznościowe). W trakcie turnieju były przygotowane także materiały wideo z najciekawszymi wydarzeniami i akcjami zawodników.

Sponsorzy i Partnerzy Polskiej Ligi Koszykówki (sezon 2022/23):

- Sponsor Tytułarny: Grupa Energa;
- Sponsor Oficjalny: Suzuki;

- Sponsorzy: Grupa Lotos, Bank Pekao SA;
- Partnerzy: Totalizator Sportowy Sp. z o.o., SMJ Sport z o.o. (przedstawiciel marki Molten), MORWA Olga Gill-Sobota (przedstawiciel marki Aerowatch w Polsce), Rentis SA, Centrum Medyczne Enel-Med;
- Partnerzy Medialni: Telewizja Polsat, Grupa RMF;
- Miasto Gospodarz Turnieju Finałowego Suzuki Puchar Polski: Miasto Lublin;
- Partnerzy Turnieju Finałowego Suzuki Puchar Polski: Totalizator Sportowy Sp. z o.o., Województwo Lubelskie;
- Miasto Gospodarz Suzuki Superpuchar Polski: Miasto Opole;

## Sezon 2023/2024

Sponsorem tytularnym ligi został PKN Orlen, co zmieniło nazwę rozgrywek na Orlen Basket Liga. Liga utrzymywała również współpracę z dotychczasowymi sponsorami, takimi jak Suzuki, Bank Pekao SA, oraz wprowadziła nowych partnerów, takich jak Krajowa Spółka Cukrowa SA. Nowy sezon rozgrywek został zainaugurowany w dniu 20 września 2023r. tradycyjnie meczem o Superpuchar Polski, którego Partnerem Tytularnym była marka Bank Pekao SA. Spotkanie odbyło się w hali widowiskowo-sportowej Sosnowiec Arena. Transmisja meczu była dostępna w stacji Polsat Sport.

W ramach nowego sezonu Orlen Basket Ligi zostały przygotowane dedykowane grafiki, które są eksponowane w internecie, w tym między innymi: grafiki z wynikami meczów, zapowiedziami kolejki, MVP tygodnia, piątką tygodnia, zawodnikiem miesiąca. W ramach współpracy z Telewizją Polsat w sezonach 2022/23 i 2023/24 były transmitowane po minimum 4 mecze z każdej kolejki. Pozostałe spotkania są transmitowane na platformie internetowej Emocje.TV. Partnerem medialnym jest Grupa RMF, która na łamach swoich kanałów radiowych i strony internetowej aktywnie informuje na temat rozgrywek.

Sponsorzy i Partnerzy Polskiej Ligi Koszykówki (sezon 2023/24):

- Sponsor Tytularny: PKN Orlen
- Sponsor Oficjalny: Suzuki;
- Sponsorzy: Bank Pekao SA;
- Partnerzy: Krajowa Spółka Cukrowa SA, SMJ Sport Sp. z o.o. (przedstawiciel marki Molten), MORWA Olga Gill-Sobota (przedstawiciel marki Aerowatch w Polsce), Centrum Medyczne Enel-Med, Rentis SA, OTCF SA;
- Partnerzy Medialni: Telewizja Polsat, Grupa RMF;
- Miasto Gospodarz Suzuki Superpuchar Polski: Miasto Sosnowiec;

Sponsor Tytularny Suzuki Superpuchar Polski: Bank Pekao SA.

## **5. BASKET LIGA KOBIET**

Rozgrywki ekstraklasy kobiet od sezonu 2013/2014 prowadzone są przez Polski Związek Koszykówki. Osoby odpowiedzialne z ramienia PZKosz za koordynację i prowadzenie rozgrywek Basket Ligi Kobiet:

Natalia Domańska - Generalny Manager

Piotr Hajduk - Logistyka Rozgrywek

Jakub Skowron - Redaktor Naczelny strony internetowej, obsługa mediów społecznościowych

### **Działalność administracyjna i sportowa:**

W zakresie spraw sportowych zajmował się między innymi:

- opracowaniem systemu i terminarza rozgrywek;
- przygotowaniem regulaminów rozgrywek BLK;
- prowadzeniem strony internetowej [www.basketligakobiet.pl](http://www.basketligakobiet.pl);
- weryfikacją hal sportowych drużyn grających w BLK;
- wydawaniem licencji okresowych zawodniczek;
- nakładaniem kar administracyjnych;
- nadzorowaniem świadczeń sponsorskich;

### **SEZON 2022/2023**

#### **Sponsoring i media:**

- Grupa Energa - sponsor tytularny ligi od 2018 roku
- Molten - oficjalna piłka Ligi od sezonu 2015/2016 do chwili obecnej
- Suzuki - SPONSOR OFICJALNY EBLK ORAZ SPONSOR TYTULARNY SUZUKI PUCHAR POLSKI Kobiet
- Orlen - sponsor ligi
- Bank Pekao SA - sponsor ligi
- AEROWATCH - partner ligi
- ENEL-MED - oficjalny Partner Medyczny PZKosz
- Alcalia - partner ligi

#### **Partnerzy medialni:**

- Emocje.TV (transmisje od sezonu 2022/2023)

Do rozgrywek sezonu sportowego 2022/2023 przystąpiło 11 zespołów:

1. 1KS Ślęza Wrocław
2. BC Polkowice
3. MB Zagłębie Sosnowiec
4. Enea AZS Politechnika Poznań
5. Energa Krajowa Grupa Spożywcza Toruń
6. MKS Pruszków
7. PolskaStrefaInwestycji Enea Gorzów Wlkp.
8. Polskie Przetwory Basket 25 Bydgoszcz
9. Polski Cukier AZS Lublin
10. SKK Polonia
11. VBW Arka Gdynia

### **RUNDA ZASADNICZA**

Rozgrywki w sezonie 2022/2023 rozpoczęły się 8.10.2021 roku i przystąpiło dla nich 11 drużyn. Runda zasadnicza zakończyła się 8 marca 2023 roku. Do fazy play-off zakwalifikowało się 8 drużyn:

1. PolskaStrefaInwestycji Enea Gorzów Wlkp.
2. BC Polkowice
3. Enea AZS Politechnika Poznań

4. Polski Cukier AZS UMCS Lublin
5. VBW Arka Gdynia
6. MB Zagłębie Sosnowiec
7. SKK Polonia
8. 1KS Ślęza Wrocław

Do finału awansowała drużyna BC Polkowice - Polski Cukier AZS Lublin. W rywalizacji do trzech zwycięstw Polski Cukier AZS Lublin pokonał drużynę z Polkowic 3-2 i tym samym zdobył kolejne Mistrzostwo Polski.

Klasyfikacja końcowa w sezonie rozgrywkowym 2022/2023

1. BC Polkowice
2. Polski Cukier AZS Lublin
3. PolskaStrefaInwestycji Enea Gorzów Wlkp.
4. MB Zagłębie Sosnowiec
5. VBW Arka Gdynia
6. Enea AZS Politechnika Poznań
7. SKK Polonia Warszawa
8. 1KS Ślęza Wrocław

Spadek z ligi:

1. Polskie Przetwory Basket 25 Bydgoszcz

### **SUZUKI PUCHAR POLSKI KOBIET 2023**

Turniej finałowy Suzuki Pucharu Polski Kobiet odbył się w Sosnowcu w dniach 24-26 lutego 2023. Uczestniczyły w nim najlepsze drużyny Energa Basket Ligi Kobiet: PolskaStrefaInwestycji Enea Gorzów Wlkp., BC Polkowice, VBW Arka Gdynia, MB Zagłębie Sosnowiec, Polski Cukier AZS UMCS Lublin, Wisła CanPack Kraków. Zwycięstwo odniósł zespół: BC Polkowice.

**Nagrody za sezon zasadniczy:**

**MVP sezonu zasadniczego:** Alanna Smith (PolskaStrefaInwestycji Enea Gorzów Wlkp.)

**Pierwsza piątka sezonu zasadniczego:**

Stephanie Mavunga, Erica Wheeler i Zala Friskovec (BC Polkowice)

Alanna Smith (PolskaStrefaInwestycji Enea Gorzów Wlkp.)

Sparkle Taylor (Polski Cukier AZS UMCS Lublin)

**Najlepszy trener sezonu zasadniczego:** Dariusz Maciejewski (PolskaStrefaInwestycji Enea Gorzów Wlkp.)

**Najlepsza zawodniczka U23:** Aleksandra Pszczolarska (Energa Toruń)

Wszystkie transmisje ze spotkań przeprowadziła firma Emocje.TV

Sezon zakończony został uroczystą Galą podczas, której nagrodzono najlepsze zawodniczki sezonu 2022/2023.

**Najbardziej energetyczna zawodniczka Energa Basket Ligi Kobiet w sezonie 2022/23 - Erica Wheeler (BC Polkowice)**

**Największy postęp Energa Basket Ligi Kobiet w sezonie 2022/23 - Kamila Borkowska (VBW Arka Gdynia)**

**Największy wkład w promocję młodych talentów w Energa Basket Lidze Kobiet w sezonie 2022/23 - VBW Arka Gdynia**

**Najbardziej medialny klub Energa Basket Ligi Kobiet w sezonie 2022/23 - BC Polkowice**

## **SEZON 2023/2024**

### **Sponsoring i media:**

- ORLEN - sponsor tytularny ligi od 2023 roku
- Suzuki - sponsor
- Enea - sponsor
- Bank Pekao SA - sponsor ligi oraz sponsor tytularny Superpucharu i Pucharu Polski
- Aerowatch, Krajowa Grupa Spożywcza, Alcalia, Solano, Hid-ration - partnerzy ligi
- 4F - partner techniczny
- Molten - oficjalna piłka Ligi od sezonu 2015/2016 do chwili obecnej

### **Partnerzy medialni:**

- Emocje.TV (transmisje od sezonu 2022/2023)

Do rozgrywek sezonu sportowego 2022/2023 przystąpiło 11 zespołów

1. 1KS Ślęza Wrocław
2. Enea AZS Politechnika Poznań
3. Energa Polski Cukier Toruń
4. KGHM BC Polkowice
5. KS Basket 25 Sp.z.o.o. Bydgoszcz
6. MB Zagłębie Sosnowiec
7. MKS Pruszków
8. PolskaStrefaInwestycji Enea Gorzów Wlkp.
9. Polski Cukier AZS UMCS Lublin
10. SKK Polonia Warszawa
11. VBW Arka Gdynia

## **SUPERPUCHAR POLSKI**

Sezon otworzył mecz o PEKAO S.A Superpuchar Polski Kobiet, który 30 września 2023 roku odbył się w Sosnowcu. Polski Cukier AZS UMCS Lublin podjął BC Polkowice. MVP wybrana została Dominika Ullmann która rzuciła 29 punktów.



## **RUNDA ZASADNICZA 2023/2024**

Sezon rozpoczął się 7 października 2022 roku, a do rozgrywek przystąpiło 11 drużyn w tym spadkowicz - KS Basket 25 Sp.z.o.o. Bydgoszcz. Do końca roku kalendarzowego rozegrano 13 pełnych kolejek.

Transmisję ze wszystkich spotkań sezonu regularnego przeprowadziła firma Emocje.TV

26 listopada w hali COS-OPO w Cetniewie, odbył się pierwszy w historii turniej LOTTO 3x3 Ligi. Każdy klub Energa Basket Ligi Kobiet, był zobowiązany wystawić swoją reprezentację składającą się z 4 zawodniczek.

### **Faza grupowa**

Godz. 10:00 | SKK Polonia Warszawa - PolskaStrefaInwestycji Enea AJP Gorzów Wielkopolski 22:17

Godz. 10:20 | Energa Krajowa Grupa Spożywcza Toruń - Enea AZS Politechnika Poznań 20:12

Godz. 10:40 | Polski Cukier AZS UMCS Lublin - MB Zagłębie Sosnowiec 8:13

Godz. 11:00 | VBW Arka Gdynia - LOTTO U21 18:5

Godz. 11:30 | KGHM BC Polkowice - PolskaStrefaInwestycji Enea AJP Gorzów Wielkopolski 22:6

Godz. 11:50 | KS Basket 25 Ekstraklasa Sp. z o.o. Bydgoszcz - Enea AZS Politechnika Poznań 17:9

Godz. 12:10 | 1KS Śląza Wrocław - MB Zagłębie Sosnowiec 10:21

Godz. 12:30 | MKS Pruszków - LOTTO U21 14:16

Godz. 13:00 | SKK Polonia Warszawa - KGHM BC Polkowice 21:16

Godz. 13:20 | Energa Krajowa Grupa Spożywcza Toruń - KS Basket 25 Ekstraklasa Sp. z o.o. Bydgoszcz 12:13

Godz. 13:40 | Polski Cukier AZS UMCS Lublin - 1KS Śląza Wrocław 6:21

Godz. 14:00 | VBW Arka Gdynia - MKS Pruszków 16:12

### **Baraże:**

Godz. 15:20 | 1KS Śląza Wrocław - Enea AZS Politechnika Poznań 17:13

Godz. 15:40 | Krajowa Grupa Spożywcza Toruń - Polski Cukier AZS UMCS Lublin 19:12

Godz. 16:00 | KGHM BC Polkowice - MKS Pruszków 20:12

Godz. 16:20 | LOTTO U21 - PolskaStrefaInwestycji Enea Gorzów Wlkp. 18:16

### **Mecze o awans do turnieju finałowego:**

Godz. 17:00 | 1KS Śląza Wrocław - SKK Polonia Warszawa 8:22

Godz. 17:20 | Energa Krajowa Grupa Spożywcza Toruń - VBW Arka Gdynia 9:21

Godz. 17:40 | KGHM BC Polkowice - MB Zagłębie Sosnowiec 18:20

Godz. 18:00 | LOTTO U21 - KS Basket 25 Sp. z o.o. Bydgoszcz 15:16

Awans na turniej finałowy wywalczyły SKK Polonia Warszawa, MB Zagłębie Sosnowiec, VBW Arka Gdynia i KS Basket 25 Ekstraklasa Sp. z o.o. Bydgoszcz.

## **6. 1 LIGA MĘŻCZYŹN**

Osoby odpowiedzialne z ramienia PZKosz za koordynację i prowadzenie rozgrywek 1. LIGI MĘŻCZYŹN:

Natalia Domańska - Manager Suzuki 1 Ligi Mężczyzn (od września 2022)

Piotr Hajduk - Logistyka Rozgrywek

Adam Wall - Redaktor Naczelny strony internetowej  
Wojtek Kłos - Obsługa mediów społecznościowych

#### **Działalność administracyjna i sportowa:**

W zakresie spraw sportowych zajmował się między innymi:

- opracowaniem systemu i terminarza rozgrywek;
- przygotowaniem regulaminów rozgrywek 1. LIGI MĘŻCZYŃ;
- prowadzeniem strony internetowej (do sezonu 2021/2022 [www.pzkosz.pl](http://www.pzkosz.pl), od sezonu 2022/2023 [www.1lm.pzkosz.pl](http://www.1lm.pzkosz.pl));
- weryfikacją hal sportowych drużyn grających w 1. LIDZE MĘŻCZYŃ;
- wydawaniem licencji okresowych zawodników;
- nakładaniem kar administracyjnych;
- nadzorowaniem wykonywania świadczeń sponsorskich;
- nadzorowaniem współpracy z firmą transmisyjną;
- obsługa dedykowanych mediów społecznościowych rozgrywek;

#### **SEZON 2022/2023**

##### **Sponsoring i media 2022/2023:**

Sponsorzy ligi sezon 2022/23:

- SUZUKI - Sponsor Tytułarny
- Bank Pekao SA - Sponsor
- Aerowatch - Partner
- Alcalia - Partner

Partnerzy medialni:

- Firma Emocje.TV (od sezonu 2022/2023 - realizuję transmisje SUZUKI 1. LIGI MĘŻCZYŃ)

##### **Do rozgrywek sezonu przystąpiło 18 zespołów:**

1. AZS AGH Kraków
2. BS Polonia Bytom
3. Decka Pelplin
4. Dzikie Warszawa
5. Enea Basket Poznań
6. GKS Tychy
7. Górnik trans.eu Wałbrzych
8. Hydrotruck Radom
9. KKS Polonia Warszawa
10. Miasto Szkła Krosno
11. MKKS Żak Koszalin
12. PGE Turów Zgorzelec
13. Sensation Kotwica Kołobrzeg
14. SKS Starogard Gdański
15. Start II Lublin
16. WKS Śląsk II Wrocław

17. Weegree AZS Politechnika Opolska
18. WKK Wrocław

### RUNDA ZASADNICZA

Runda Zasadnicza w sezonie 2022/2023 trwała od 24.09.2021 do 5.04.2022 roku. Do fazy play-off awansowało 8 drużyn:

1. Górnik Trans Eu Zamek Książ Wałbrzych
2. Dzikie Warszawa
3. Hydrotruck Radom
4. GKS Tychy
5. SKS Starogard Gd
6. Sensation Kotwica Kołobrzeg
7. Decka Pelplin
8. KKS Polonia Warszawa

W finale spotkały się Górnik Trans.Eu Wałbrzych - Dzikie Warszawa. W rywalizacji do 3 wygranych, zwyciężyły Dzikie Warszawa (3-0) i tym samym uzyskał prawo do gry w rozgrywkach Orlen Basket Ligi.

Drużyny, które zanotowały spadek z rozgrywek:

1. BS Polonia Bytom
2. KS Książ Łowicz
3. Start II Lublin

Klasyfikacja końcowa cyklu rozgrywek Suzuki 1. LIGI MĘŻCZYŹN w sezonie 2022/2023:

1. Dzikie Warszawa
2. Górnik Trans.Eu Wałbrzych
3. SKS Starogard Gd
4. Hydrotruck Radom
5. GKS Tychy
6. Sensation Kotwica Kołobrzeg
7. Decka Pelplin
8. KKS Polonia Warszawa
9. Weegree AZS Politechnika Opolska
10. MKKS Żak Koszalin
11. Miasto Szkła Krosno
12. Enea Basket Poznań
13. WKK Wrocław
14. AZS AGH Kraków
15. WKS Śląsk II Wrocław
16. Decka Pelplin
17. BS Polonia Bytom
18. PGE Turów Zgorzelec
19. Start II Lublin

W każdym miesiącu rozgrywek przyznawany był tytuł „MVP miesiąca” na podstawie statystyk z rozegranych spotkań. Zawodnicy w nagrodę otrzymywali wysokiej klasy zegarki marki Aerowatch.

STYCZEŃ: Piotr Niedźwiedzki (Górnik Trans.eu Zamek Książ Wałbrzych)

LUTY: Arinze Chidom (Górnik Trans.eu Zamek Książ Wałbrzych)

MARZEC: Mateusz Bartosz (Dziki Warszawa)

#### OFICJALNE NAGRODY ZA SEZON 2022/2023:

**MVP:** Arinze Chidom (MVP sezonu zasadniczego)

#### **PIERWSZA PIĄTKA:**

1. Filip Zegzuła (Hydrotruck Radom)
2. Damian Jeszke (Hydrotruck Radom)
3. Arinze Chidom ( Górnik Trans.eu Zamek Książ Wałbrzych )
4. Mateusz Bartoszcz (Dziki Warszawa)
5. Filip Małgorzaciak (SKS Starogard Gdański)

#### **NAJLEPSZY TRENER:**

Krzysztof Szablowski (Dziki Warszawa)

#### **ZASKOCZENIE IN PLUS:**

GKS Tychy

Wszystkie spotkania z tego sezonu były transmitowane przez firmę Emocje.TV

**MVP FINAŁÓW:** MICHAŁ ALEKSANDROWICZ - DZIKI WARSZAWA

#### SEZON 2023/2024

##### **Sponsoring i media 2023/2024:**

- Bank Pekao SA - Sponsor Tytułarny
- Enea - Sponsor
- Aerowatch - Partner
- Alcalia - Partner

##### **Partnerzy medialni:**

- Firma Emocje.TV (od sezonu 2022/2023 - realizuję transmisje PEKAO SA. 1. LIGI MĘŻCZYN)

Do rozgrywek sezonu sportowego 2023/2024 przystąpiło 18 zespołów:

1. AZS AGH Kraków
2. AZS AWF Romus Katowice
3. Decka Pelplin
4. Enea Abramczyk Astoria Bydgoszcz
5. Enea Basket Poznań
6. GKS Tychy
7. Górnik Zamek Książ Wałbrzych
8. Hydrotruck Radom
9. KKS Polonia
10. Miasto Szkła Krosno
11. MKKS Żak Koszalin
12. MKS Mana.lake Sokół Marbo Międzychód
13. Niedźwiadki Chemart Przemyśl
14. Sensation Kotwica Kołobrzeg
15. SKS Fulimpex Starogard Gdański
16. Weegree AZS Politechnika Opolska
17. WKK Wrocław
18. WKS Śląsk II Wrocław

#### RUNDA ZASADNICZA

Sezon 2023/24 rozpoczął się 22 września 2023 roku. Do rozgrywek przystąpiło 18 zespołów .

Do końca 2023 roku udało się rozegrać 17 kolejek. W każdym miesiącu rozgrywek przyznawany był tytuł „MVP miesiąca” na podstawie statystyk z rozegranych spotkań. Zawodnicy w nagrodę otrzymywali wysokiej klasy zegarki marki Aerowatch.

WRZESIEŃ/PAŹDZIERNIK: Mikołaj Stopierzyński (WKK Wrocław)

LISTOPAD: Jamond Bryant Jr. (WKS Śląsk II Wrocław)

GRUDZIEŃ: Jakub Kobel (Weegree AZS Politechnika Opolska)

## 7. FUNDACJA KOSZYKÓWKA POLSKA

Zarząd Fundacji:

Elżbieta Dorożyńska - Prezes Zarządu

Marek Maliszewski - Wiceprezes Zarządu

Cele statutowe Fundacji:

Rzeczowe, finansowe i organizacyjne wspieranie działań podejmowanych na rzecz rozwoju koszykówki w Polsce przez Polski Związek Koszykówki, Wojewódzkie i Okręgowe Związki Koszykówki, kluby sportowe oraz inne stowarzyszenia, instytucje i organizacje społeczne, a także osoby fizyczne działające w zakresie koszykówki. Z powodu braku środków finansowych w 2023 r. Fundacja „Koszykówka Polska” realizowała wyłącznie działalność statutową w zakresie niewymagającej finansowania.

## **8. SPÓŁKA KOSZYKÓWKA POLSKA**

### **Dane identyfikacyjne**

„Koszykówka Polska” Sp. z o.o. została założona dnia 7 lipca 2010 r. przed notariuszem Rep. A nr 1639/2010. Kapitał założycielski wynosi 5.000,- zł. Właścicielem 100% udziałów jest Polski Związek Koszykówki.

Spółka zarejestrowana została w Krajowym Rejestrze Sądowym w Sądzie Rejonowym dla m.st. Warszawy XII Wydział Gospodarczy KRS po numerem 00000366621. Regon nr 142264258, NIP nr 527-263-16-68.

Siedzibą spółki jest 01-402 Warszawa ul. E. Ciołka 10 lok.115.

### **Najważniejsze wydarzenia roku obrotowego :**

Spółka w 2023 r kontynuowała współpracę z Polskim Związkiem Koszykówki w tym w zakresie projektu „Basket Bussines Family”.. Środki na bieżące funkcjonowanie spółki pozyskiwano z okazyjnej działalności handlowej i usługowej.

### **Przewidywany rozwój jednostki:**

Zarząd Spółki kontynuuje działania dla pozyskania jak największej liczby klientów komercyjnych na usługi w zakresie sportu, w tym na usługi organizacji imprez sportowych.

W roku 2023 roku nie nastąpiły zmiany w składzie osobowym władz Spółki.

### **Sytuacja finansowa w roku obrotowym:**

Rok obrachunkowy 2023 spółka zakończyła strata netto w wysokości 14 625,92

### **Istotne czynniki ryzyka i zagrożenia**

Biorąc pod uwagę fakt, że Zarząd podejmuje działania mające na celu zwiększenie przychodów ze sprzedaży należy stwierdzić, że nie ma istotnego zagrożenia kontynuacji działalności w roku następnym.

### **Informacje dodatkowe**

Na dzień bilansowy spółka nie udzieliła poręczeń i gwarancji.