



ZINTEGROWANY SYSTEM ROLNICZEJ INFORMACJI RYNKOWEJ

(podstawa prawna: ustawa z dnia 30 marca 2001 r. o rolniczych badaniach rynkowych -
Dz. U. Nr 42, poz. 471, z późn. zm.)

RYNEK CUKRU

NR 12/2023

26 stycznia 2024 r.

Notowania za okres: grudzień 2023 r.

Biuletyn miesięczny.

Informacje zamieszczane w niniejszym biuletynie przekazywane są przez podmioty włączone do Zintegrowanego Systemu Rolniczej Informacji Rynkowej (ZSRIR).

Podstawy prawne:

- ustawa z dnia 30 marca 2001 r. o rolniczych badaniach rynkowych (Dz.U. 2015, poz. 1160 – tekst jednolity);
- rozporządzenie Ministra Rolnictwa i Rozwoju Wsi z dnia 8 marca 2021 r. w sprawie zbieranych danych rynkowych (Dz. U. z 2021 r., poz. 589).

Wykorzystanie możliwe wyłącznie z dokładnym podaniem źródła.

Spis treści

1. Średnia cena* (netto) oraz wielkość sprzedaży cukru białego w grudniu 2023 r. (kraj).....	3
2. Średnia cena zakupu CUKRU BIAŁEGO przez sieci handlowe.....	4
2.1. Miesięczna zmiana średniej ceny zakupu cukru białego przez sieci handlowe.....	4
2.2. Roczna zmiana średniej ceny zakupu cukru białego przez sieci handlowe	4
2.3. Graficzna prezentacja cen zakupu cukru białego w sieciach handlowych	5
3. Średnia cena zakupu CUKRU BIAŁEGO przez sektor przetwórstwa spożywczego (piekarnie, cukiernie, itp.)	5
4. Polski handel zagraniczny cukrem (kod CN 1701) w okresie I - XI 2023 r.....	6
5. Średnie ceny cukru białego w Unii Europejskiej.....	7
6. Średnie ceny buraków cukrowych w Unii Europejskiej.....	7
7. Światowe ceny cukru	8
8. Światowy bilans cukru	9

Dodatkowe informacje

Badanie cen sprzedaży i wielkości obrotu cukrem prowadzone jest we wszystkich zakładach produkujących cukier, na podstawie ustawy z dnia 30 marca 2001 r. o rolniczych badaniach rynkowych (Dz. U. z 2015 r. poz. 1160) oraz rozporządzenia MRiRW z dnia 8 marca 2021 r. w sprawie zbieranych danych rynkowych (Dz. U. z 2021, poz. 589).

***Cena sprzedaży cukru** wyrażona **w zł/tonę**, określona jest jako średnia cena **netto** otrzymywana przez producentów w okresie zbierania danych rynkowych. Okres zbierania danych obejmuje miesiąc kalendarzowy, a cykl publikacji jest miesięczny.*

Ceny zakupu i sprzedaży nie zawierają podatku VAT.

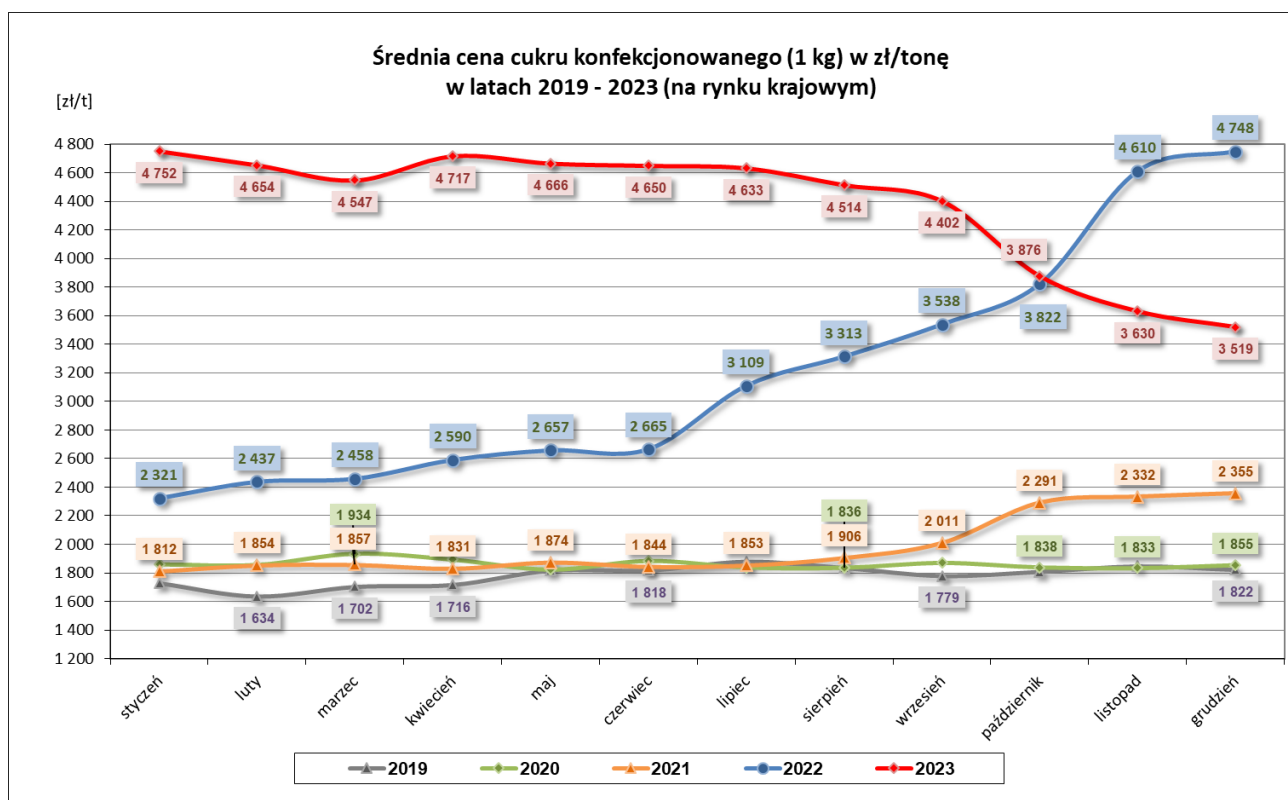
1. Średnia cena* (netto) oraz wielkość sprzedaży cukru białego w grudniu 2023 r. (kraj)

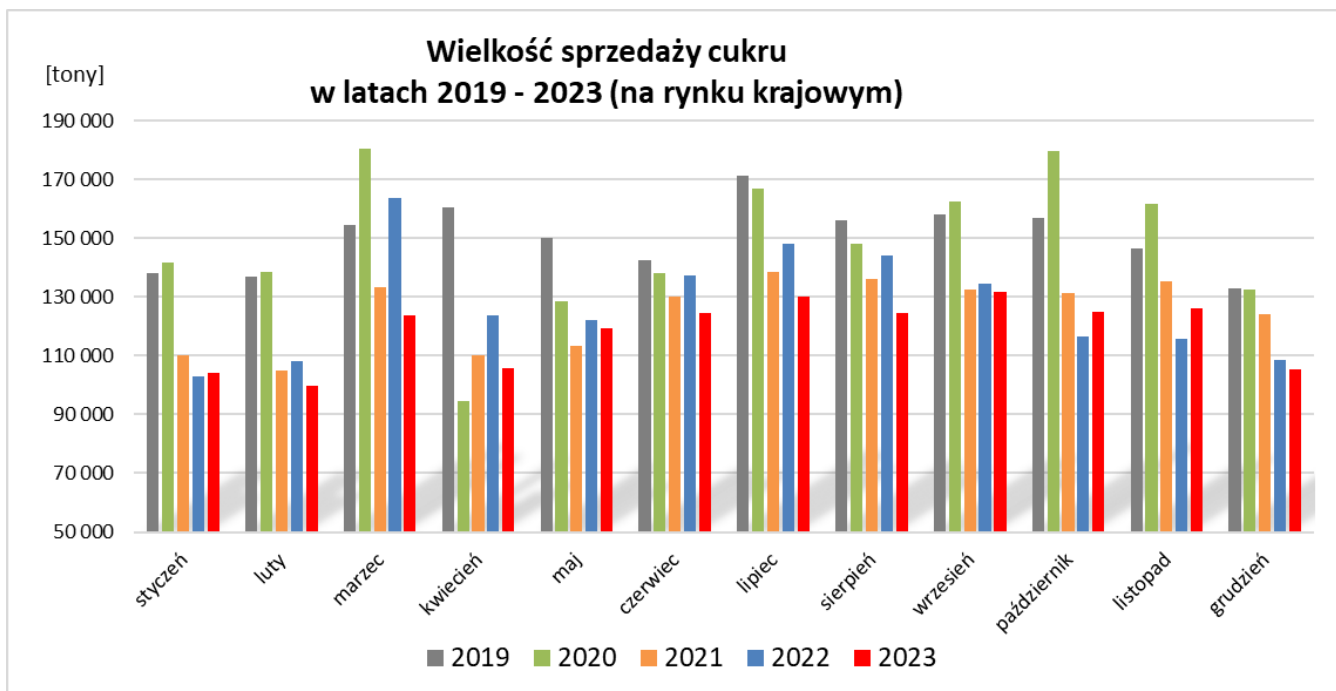
Rodzaj opakowania	CENA [zł/tona]		Miesięczna zmiana ceny [%]	ILOŚĆ [tony]		Miesięczna zmiana ilości [%]	Strukt. obrot. [%]	
	grudzień 2023	listopad 2023		grudzień 2023	listopad 2023		grudzień 2023	listopad 2023
Cukier konfekcyjony								
paczkowany(1kg)	3 519	3 630	-3,0	32 193	37 841	-14,9	30,6	30,0
Cukier pozostały								
w workach	3 637	3 780	-3,8	18 590	24 791	-25,0	17,7	19,7
luzem + big bag	3 489	3 570	-2,3	54 441	63 500	-14,3	51,7	50,3
	RAZEM			105 223	126 132	-16,6	100,0	100,0

ZMIANA

* - Cena sprzedaży cukru, wyrażona w zł/tonę, określona jest jako średnia cena netto otrzymywana przez producentów w okresie zbierania danych rynkowych.

Uwaga! - worki - opakowania od 2 do 799 kg, najczęściej 25 lub 50 kg; big bag - opakowania powyżej 800 kg.





2. Średnia cena zakupu CUKRU BIAŁEGO przez sieci handlowe

2.1. Miesięczna zmiana średniej ceny zakupu cukru białego przez sieci handlowe

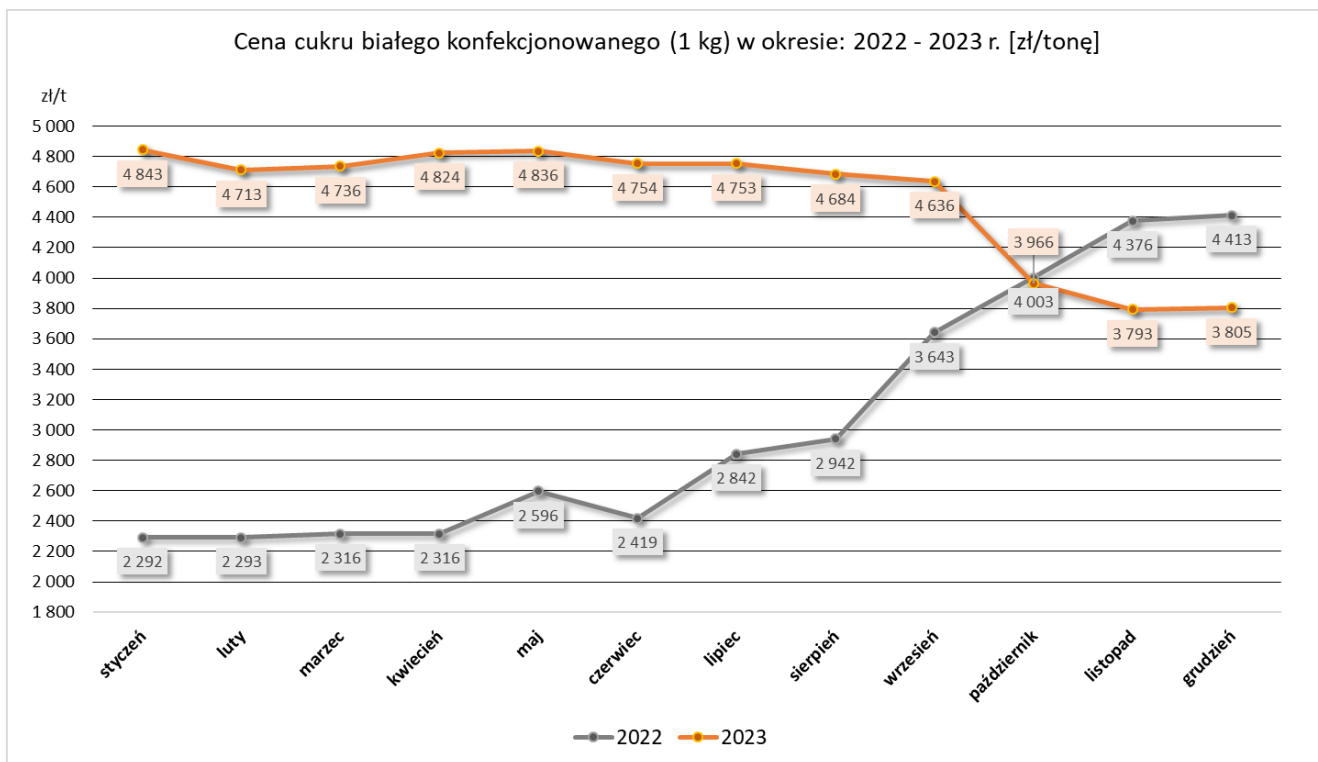
PRODUKT	CENA [zł/tona]		Miesięczna zmiana ceny [%]
	grudzień 2023	listopad 2023	
Cukier biały konfekcjonowany (1 kg)	3 805	3 793	0,3

ZMIANA

2.2. Roczna zmiana średniej ceny zakupu cukru białego przez sieci handlowe

PRODUKT	CENA [zł/tona]	CENA [zł/tona]	Roczna zmiana ceny [%]
	grudzień 2023	grudzień 2022	
Cukier biały konfekcjonowany (1 kg)	3 805	4 413	-13,8

2.3. Graficzna prezentacja cen zakupu cukru białego w sieciach handlowych



3. Średnia cena zakupu CUKRU BIAŁEGO przez sektor przetwórstwa spożywczego (piekarnie, cukiernie, itp.)

PRODUKT	CENA [zł/tona]		Miesięczna zmiana ceny [%]
	grudzień 2023	listopad 2023	
Cukier biały (luz + big bag, worki)	3 979	4 017	-0,9

4. Polski handel zagraniczny cukrem (kod CN 1701) w okresie I - XI 2023 r.

Dane są w trakcie weryfikacji i mogą być obarczone istotnymi błędami!

ważniejsze państwa

EKSPORT					
I - XI 2022 r.			I - XI 2023 r.*		
Kraj	Wartość [tys. EUR]	Wolumen [tony]	Kraj	Wartość [tys. EUR]	Wolumen [tony]
OGÓŁEM	287 681	531 640	OGÓŁEM	517 913	624 669
w tym:			w tym:		
UE-27	179 048	323 100	UE-27	352 434	410 192
Niemcy	51 108	99 648	Niemcy	136 872	156 848
Włochy	22 611	35 201	Włochy	38 302	40 938
Węgry	19 634	35 449	Węgry	31 004	36 308
Rumunia	18 840	35 133	Rumunia	27 159	30 179
Litwa	10 235	17 848	Holandia	24 237	38 562
Republika Czeska	9 289	15 975	Republika Czeska	20 133	21 431
Państwa spoza UE	108 632	208 540	Państwa spoza UE	165 479	214 477
Izrael	59 310	115 969	Wielka Brytania	101 876	123 613
Kuwejt	9 317	18 495	Izrael	50 041	67 835
Szwajcaria	7 060	13 794	Zjedn.Emiraty Arabskie	3 574	7 763
Albania	6 945	13 421	Ghana	1 935	3 167
Gruzja	6 550	12 879	Egipt	1 621	2 247
Turcja	4 693	8 532	Meksyk	1 442	2 438

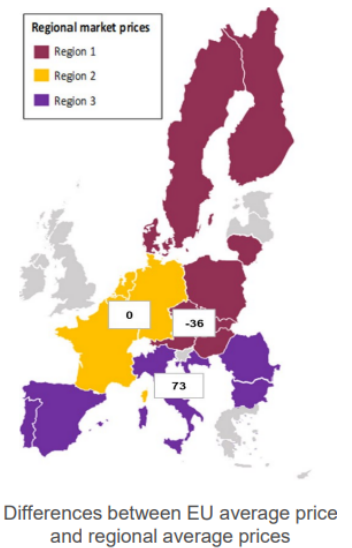
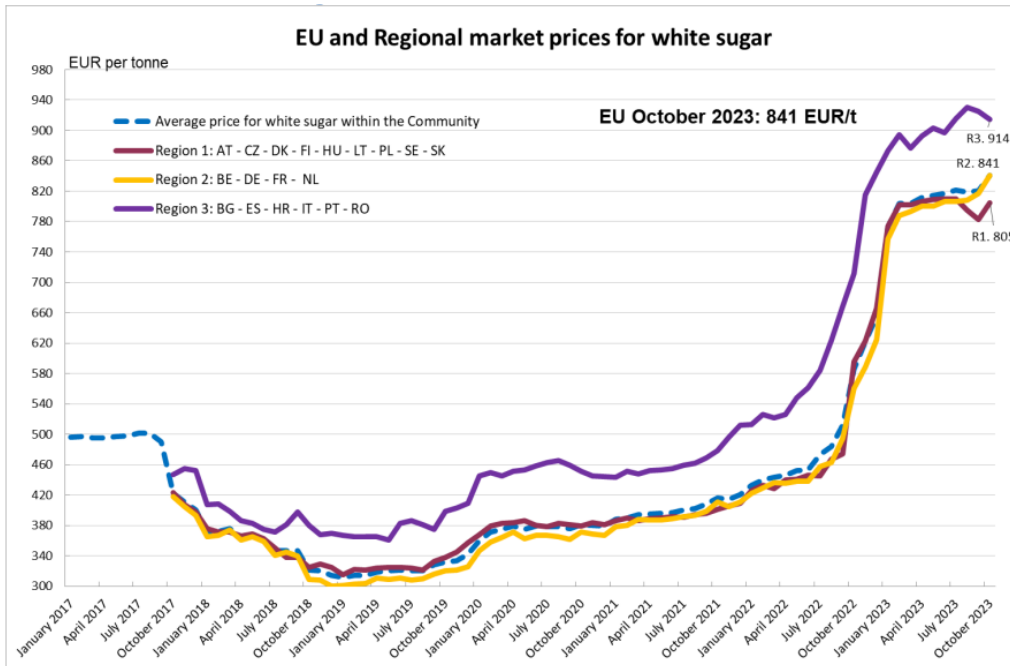
* - dane wstępne

ważniejsze państwa

IMPORT					
I - XI 2022 r.			I - XI 2023 r.*		
Kraj	Wartość [tys. EUR]	Wolumen [tony]	Kraj	Wartość [tys. EUR]	Wolumen [tony]
OGÓŁEM	95 492	159 806	OGÓŁEM	153 623	204 494
w tym:			w tym:		
UE-27	65 633	116 775	UE-27	80 235	88 276
Niemcy	18 446	42 325	Niemcy	23 359	28 863
Republika Czeska	17 299	28 822	Republika Czeska	16 289	19 875
Belgia	9 870	16 299	Belgia	14 938	12 995
Państwa spoza UE	29 859	43 031	Państwa spoza UE	73 388	116 218
Ukraina	18 490	26 691	Ukraina	27 772	35 052
Mauritius	7 666	12 027	Brazylia	13 000	25 944
Wielka Brytania	1 136	1 030	Gwatemala	12 325	25 580

* - dane wstępne

5. Średnie ceny cukru białego w Unii Europejskiej



6. Średnie ceny buraków cukrowych w Unii Europejskiej

Average price for sugar beet :

R 2017/1185 Art 12 (a) - Annex II 1.

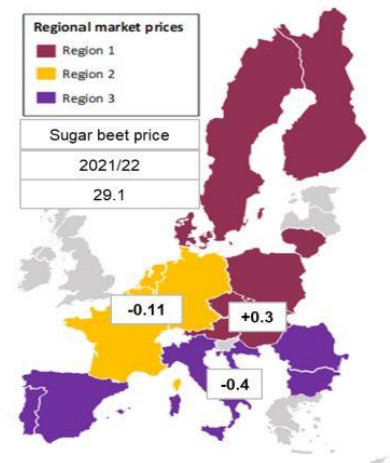
Reference period: 1/10/2021 to 30/09/2022

EU weighted average price: EUR 29.1/t (EUR +3.3/t or +12.7% compared to 2020/21)

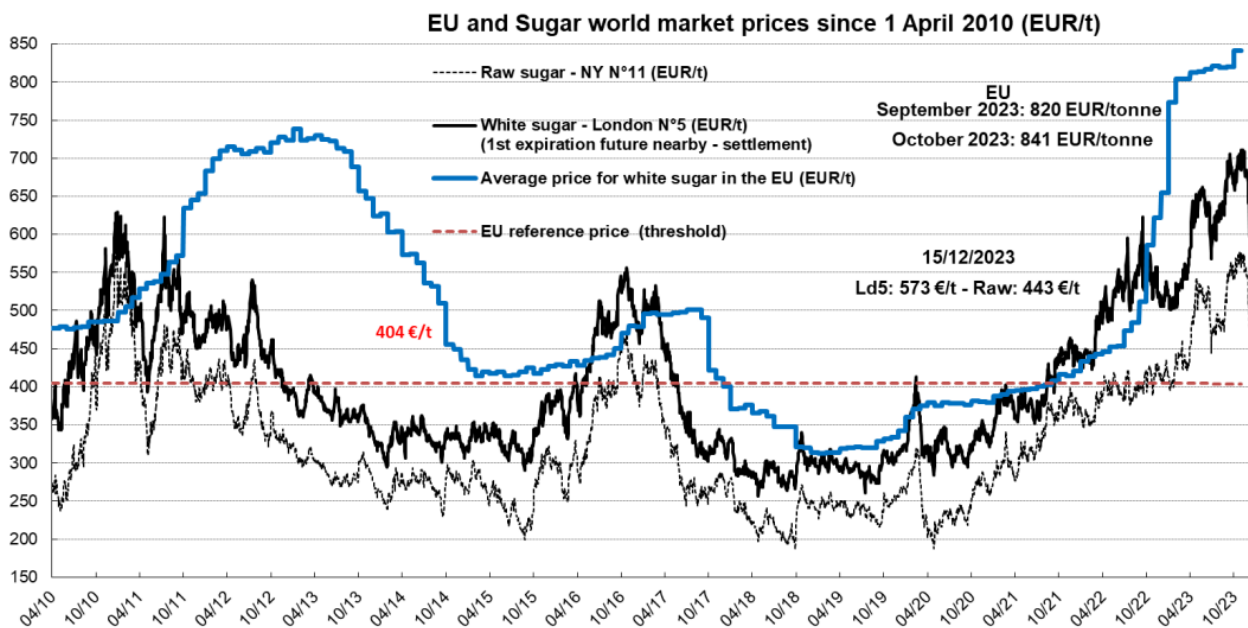
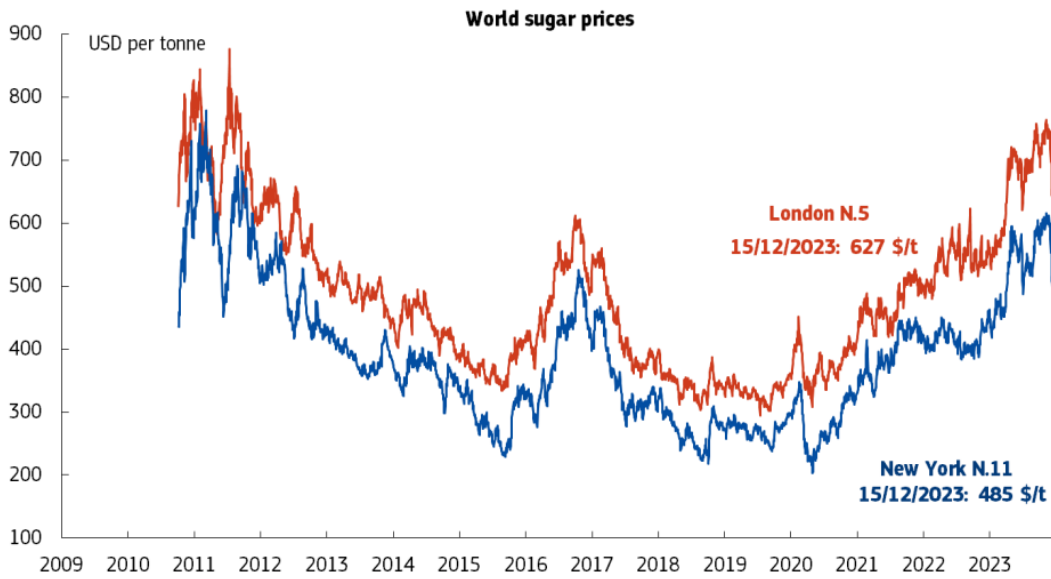
Region 1: EUR 29.4/t (EUR +4.1/t +16%) (AT – CZ – DK – FI – HU – LT – PL – SE – SK)

Region 2: EUR 29.0/t (EUR +3.1/t +12%) (BE – DE – FR – NL)

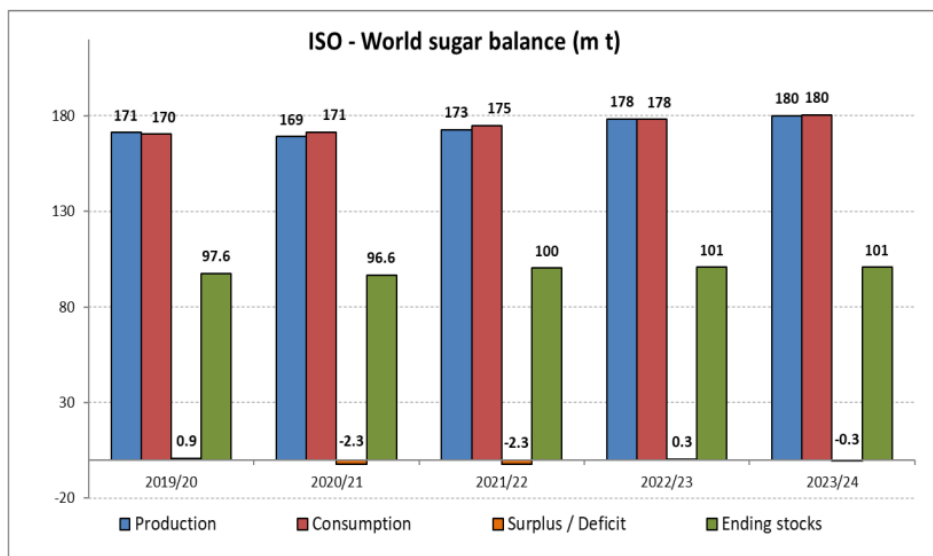
Region 3: EUR 27.7/t (EUR +1/t +3.6%) (ES – HR – IT – RO)



7. Światowe ceny cukru



8. Światowy bilans cukru



- Global sugar surplus expected at 0.3 million tonnes in the 2022/23 (0.5 million tonnes in the previous update).
- Global sugar deficit of 0.3 million tonnes in the 2023/24 season

Biuletyn „*Rynek cukru*” ukazuje się co miesiąc.

Wydawca:

Ministerstwo Rolnictwa i Rozwoju Wsi,
Departament Rynków Rolnych i Transformacji Energetycznej Obszarów Wiejskich
ul. Wspólna 30, 00-930 Warszawa,
tel. (022) 623-18-45, fax (022) 623-23-00.

E-mail: biuletyn@minrol.gov.pl

Autor: Aleksandra Chylińska tel. (022) 623-16-63; E-mail: Aleksandra.Chylinska@minrol.gov.pl

Biuletyny są dostępne pod adresem: Internet: <http://www.minrol.gov.pl>