



## ZINTEGROWANY SYSTEM ROLNICZEJ INFORMACJI RYNKOWEJ

(podstawa prawna: ustawa z dnia 30 marca 2001 r. o rolniczych badaniach rynkowych - Dz. U. Nr 42, poz. 471, z późn. zm.)

# RYNEK WOŁOWINY I CIELEŃCINY

NR 19/2024

16.05.2024 r.

---

***Notowania za okres: 06 – 12.05.2024 r.***

---

Biuletyn tygodniowy.

Informacje zamieszczane w niniejszym biuletynie przekazywane są przez podmioty włączone do Zintegrowanego Systemu Rolniczej Informacji Rynkowej (ZSRIR).

Podstawy prawne:

- ustawa z dnia 30 marca 2001 r. o rolniczych badaniach rynkowych (Dz.U. 2015, poz. 1160 – tekst jednolity);
- rozporządzenie Ministra Rolnictwa i Rozwoju Wsi z dnia 8 marca 2021 r. w sprawie zbieranych danych rynkowych (Dz. U. z 2021 r., poz. 589).

# Spis treści

|   |    |
|---|----|
| <b>1. Średnie ceny zakupu bydła rzeźnego w Polsce</b> .....   | 3  |
| 1.1. Zbiorcze zestawienie danych dotyczących zakupionego bydła rzeźnego w ubojniach w kraju .....                 | 3  |
| 1.2. Średnie ceny zakupu – wykresy .....  | 4  |
| <b>2. Zbiorcze zestawienie danych dotyczących zakupu bydła rzeźnego wg makroregionów</b> .....                    | 7  |
| <b>3. Średnie ceny sprzedaży wołowiny w Polsce</b> .....  | 8  |
| 3.1. Średnie ceny sprzedaży netto (bez VAT) i struktura sprzedaży ćwierci wołowych w ubojniach bydła (kraj) ..... | 8  |
| 3.2. Średnie ceny sprzedaży netto (bez VAT) elementów mięsa wołowego (kraj) .....                                 | 9  |
| <b>4. Średnie ceny zakupu cieląt płci męskiej oraz młodego bydła opasowego</b> .....                              | 9  |
| <b>5. Średnie ceny zakupu mięsa wołowego w sieciach handlowych</b> .....  | 10 |

## Dodatkowe informacje

Wersja biuletynu z prezentacją graficzną danych publikowana jest w ostatnim tygodniu każdego miesiąca.

Badanie cen zakupu i cen sprzedaży w zakładach mięsnych prowadzone jest na reprezentatywnej próbie. Ceny zakupu rejestrowane są dla klas SEUROP wg Rozporządzenia Parlamentu Europejskiego i Rady (UE) nr 1308/2013 z dnia 17 grudnia 2013 r. ustanawiającego wspólną organizację rynków produktów rolnych oraz uchylającego rozporządzenia Rady (EWG) nr 922/72, (EWG) nr 234/79, (WE) nr 1037/2001 i (WE) nr 1234/2007 (Dz. Urz. UE L 347 z 20.12.2013, z późn. zm. i wg Rozporządzenia wykonawczego Komisji (UE) 2017/1184 z dnia 20 kwietnia 2017 r. ustanawiające zasady stosowania rozporządzenia Parlamentu Europejskiego i Rady (UE) nr 1308/2013 w odniesieniu do unijnych skal klasyfikacji tusz wołowych, wieprzowych i baranich oraz raportowania cen rynkowych niektórych kategorii tusz i żywych zwierząt (Dz. Urz. UE L 171 z 04.07.2017) oraz rozporządzenia Ministra Rolnictwa i Rozwoju Wsi z dnia 4 lutego 2009 r. w sprawie szczegółowego sposobu oznaczania klasy jakości handlowej tusz wołowych (Dz.U. Nr 28, poz. 180 z późn. zm.). Ceny zakupu rejestrowane są dla masy poubojowej schłodzonej.

## 1. Ceny zakupu bydła rzeźnego w Polsce

1.1. Zbiorcze zestawienie danych dotyczących zakupionego bydła rzeźnego w ubojniach w kraju

**Tygodniowy ubój bydła rzeźnego w ubojniach monitorowanych w ramach ZSRIR wyniósł – 15 693 sztuk.**

| POLSKA                |                      |                      |                      |                 |             |             |                            |                    |                                    |                 |                          |
|-----------------------|----------------------|----------------------|----------------------|-----------------|-------------|-------------|----------------------------|--------------------|------------------------------------|-----------------|--------------------------|
| Kategoria bydła       | ŚREDNIA CENA ZAKUPU* |                      |                      |                 |             |             | Średnia masa tuszy ciepłej |                    | Liczba sztuk<br>Zmiana tyg.<br>[%] | Struktura skupu |                          |
|                       | wg w.ż.*<br>[zł/kg]  | dla mpc<br>[zł/tonę] | dla mps<br>[zł/tonę] | Zmiana ceny [%] |             |             | [kg]                       | Zmiana tyg.<br>[%] |                                    | [%]             | Zmiana tyg.<br>[w pkt.%] |
|                       | 12.05.2024           | 12.05.2024           | 12.05.2024           | tyg.            | miesięczna  | roczna      | 12.05.2024                 | [%]                |                                    | 12.05.2024      |                          |
| <b>Bydło ogółem</b>   | <b>9,89</b>          | <b>19 090</b>        | <b>19 471</b>        | <b>-0,2</b>     | <b>-1,0</b> | <b>-9,5</b> | <b>317,3</b>               | <b>-0,4</b>        | <b>-32,9</b>                       | <b>100,0</b>    | <b>-</b>                 |
| bydło 8-12 m-cy (Z)   | 9,35                 | 17 348               | 17 695               | -6,0            | -7,5        | -18,7       | 232,7                      | -2,1               | -69,4                              | 0,1             | -0,1                     |
| byki 12-24 m-ce (A)   | 10,78                | 20 218               | 20 623               | -0,8            | -1,2        | -7,8        | 355,6                      | -0,8               | -33,2                              | 30,1            | -0,2                     |
| byki > 24 m-cy (B)    | 10,59                | 19 866               | 20 263               | -0,5            | -1,6        | -9,5        | 393,7                      | -0,4               | -34,6                              | 6,7             | -0,2                     |
| wolce > 12 m-cy (C)   | --                   | nld                  | nld                  | --              | --          | --          | nld                        | --                 | --                                 | 0,2             | --                       |
| krowy (D)             | 8,22                 | 16 876               | 17 213               | -0,1            | -0,5        | -8,3        | 285,2                      | -0,3               | -35,1                              | 35,7            | -1,2                     |
| jałówki > 12 m-cy (E) | 10,42                | 20 112               | 20 514               | -0,2            | -1,2        | -9,9        | 298,3                      | 0,2                | -29,0                              | 27,2            | 1,5                      |

- jest to cena netto (bez VAT) zapłacona dostawcom bydła za dostarczony do rzeźni pełnowartościowy żywiec wołowy na bazie franco zakład. Cena ta zawiera również wszelkie dodatkowe płatności (premie, nagrody itp.) niezależnie od okresu w jakim zostały wypłacone.

\* w.ż.- waga żywa ( cenę za wagę żywą wyliczono stosując średnie wskaźniki wydajności rzeźnej uzyskane w Polsce (średnia ważona) w latach 2011-2015: bydło ogółem - 0,518 (było 0,507); byki do 2 lat - 0,533 (było 0,539); byki > 2 lat - 0,533 (było 0,535); wolce - 0,521 (było 0,540); krowy - 0,487 (było 0,465) i jałówki – 0,518 (było 0,516),

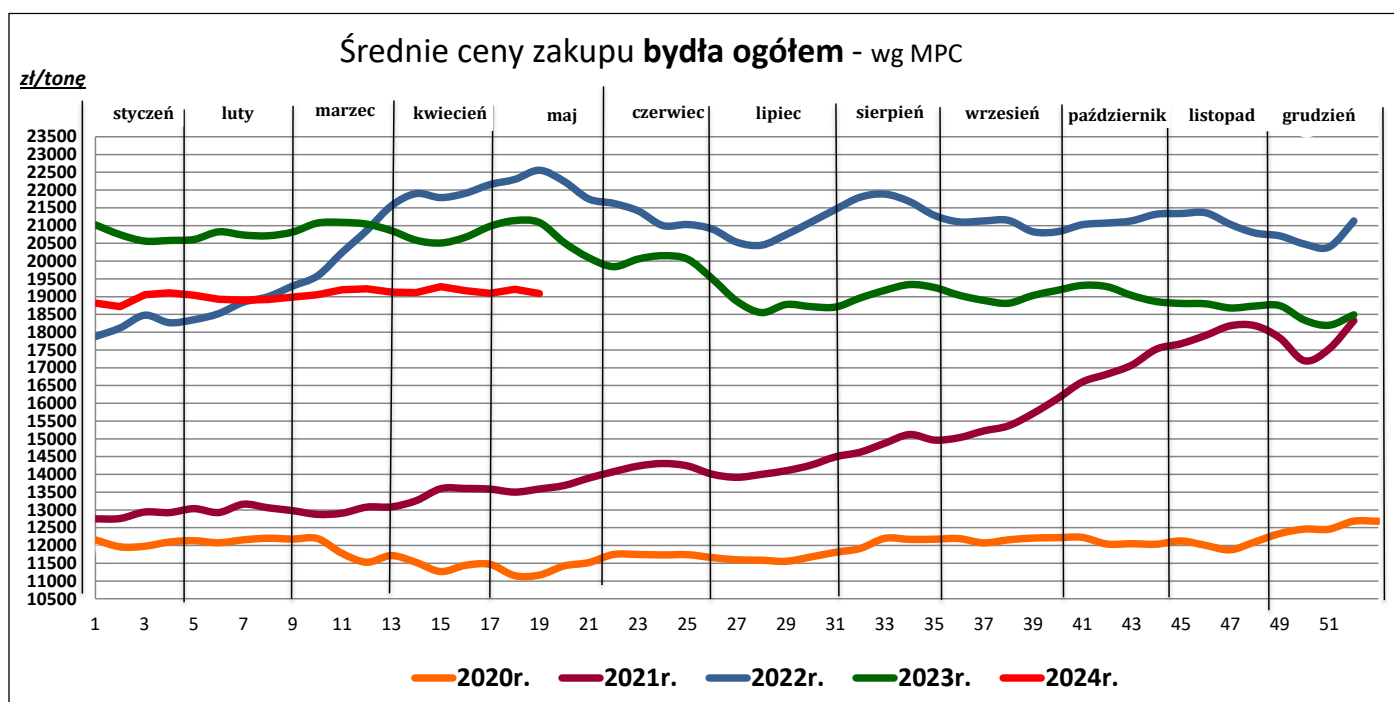
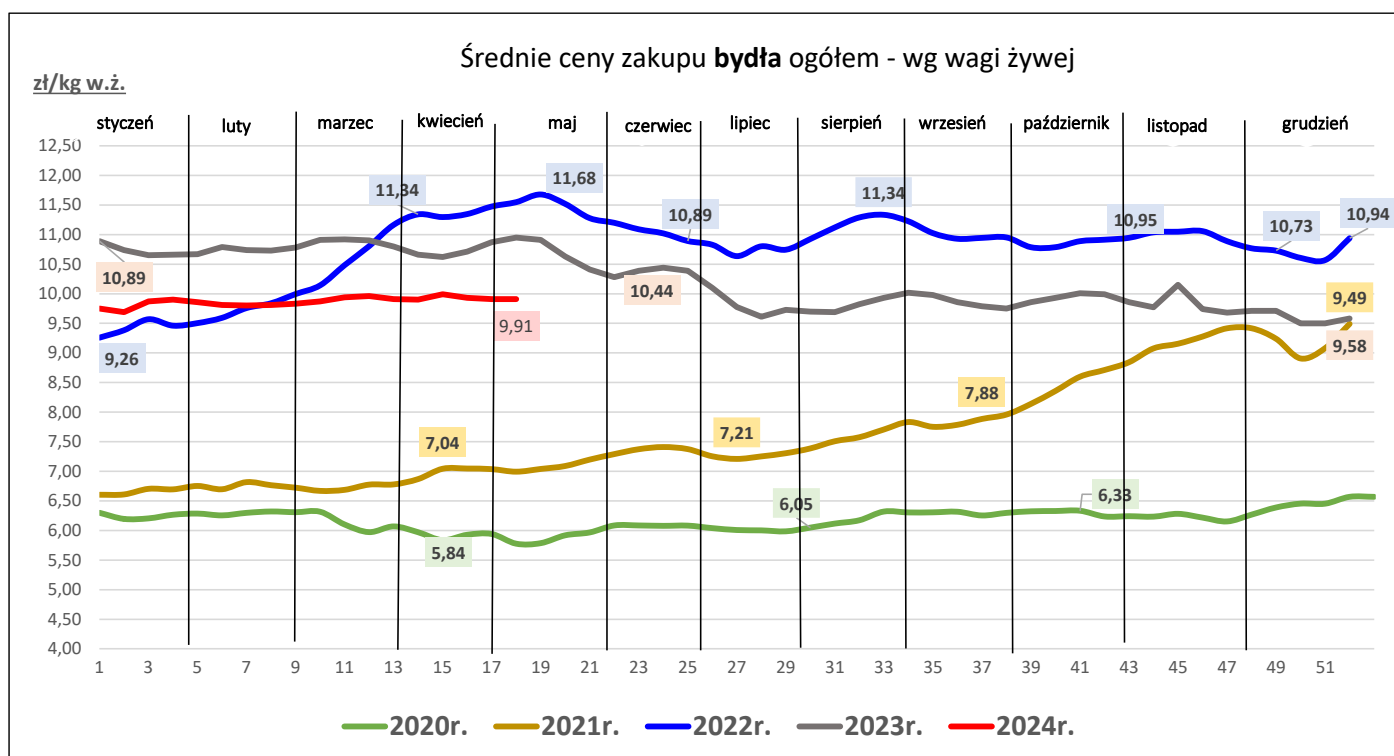
mpc - masa poubojowa ciepła, mps - masa poubojowa schłodzona,

nld z uwagi na ustawowy obowiązek nieidentyfikowalności danych, ceny nie podano

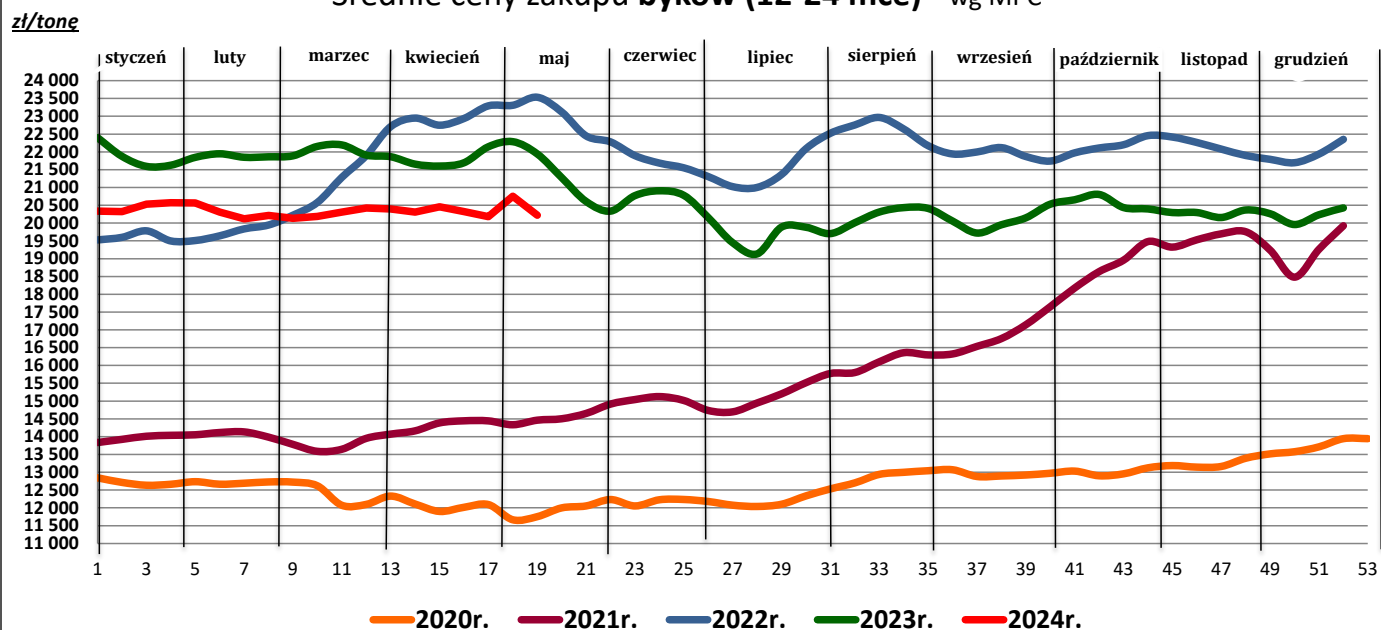
Źródło: Zintegrowany System Rolniczej Informacji Rolniczej (ZSRIR – MRiRW)

**Wykorzystanie możliwe wyłącznie z dokładnym podaniem źródła.**

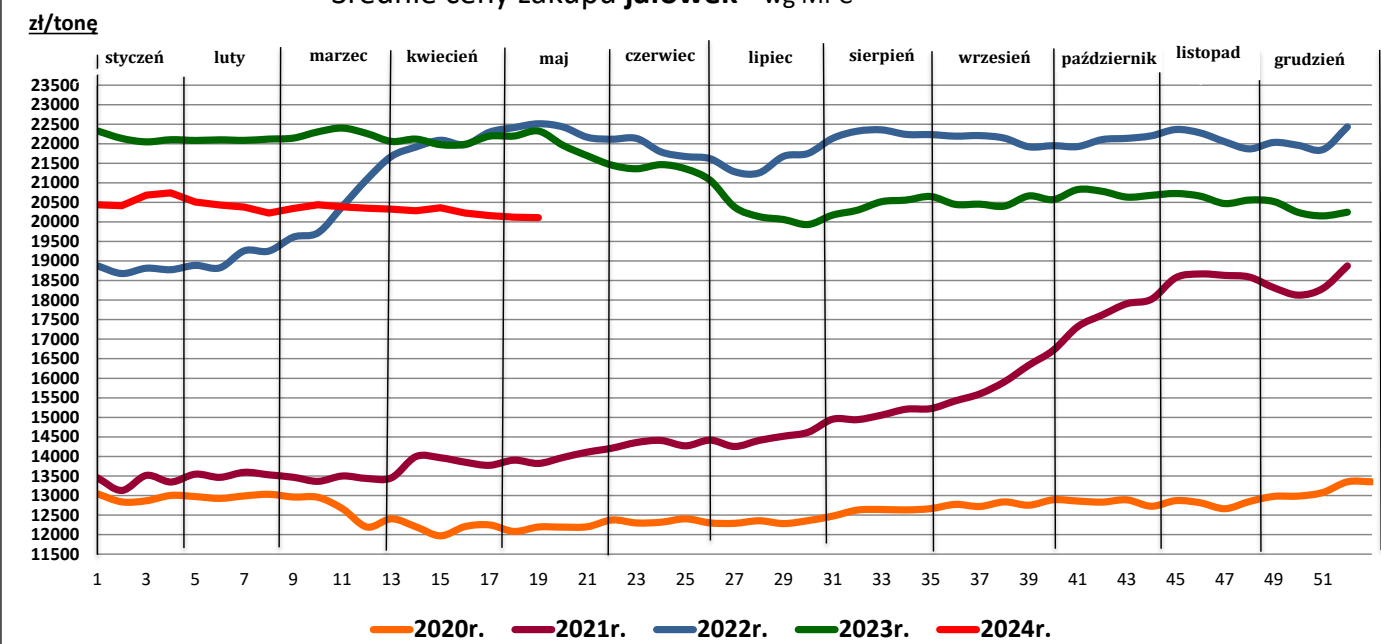
## 1.2. Średnie ceny zakupu – wykresy



### Średnie ceny zakupu byków (12-24 mce) - wg MPC

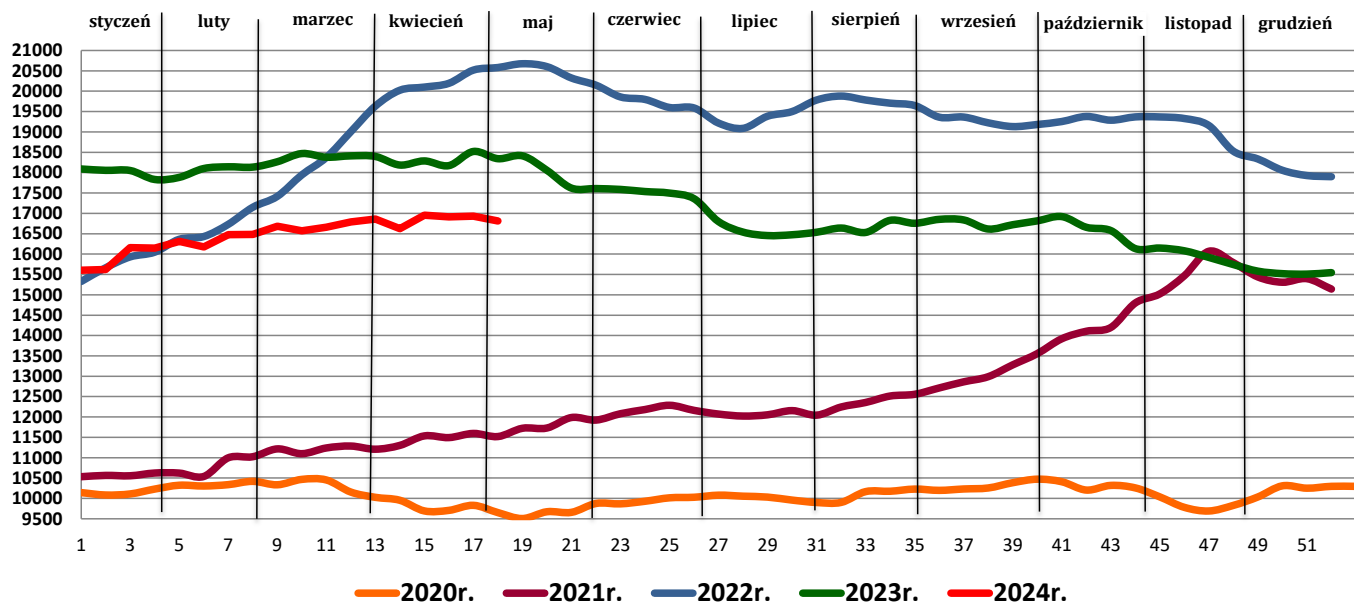


### Średnie ceny zakupu jałówek - wg MPC



## Średnie ceny zakupu krów - wg MPC

zł/tonę



## 2. Zbiorcze zestawienie danych dotyczących zakupu bydła rzeźnego wg makroregionów

| MAKROREGION           |                     |                   |                   |                 |                            |                 |                               |                  |                       |
|-----------------------|---------------------|-------------------|-------------------|-----------------|----------------------------|-----------------|-------------------------------|------------------|-----------------------|
| Kategoria bydła       | Średnia cena zakupu |                   |                   |                 | Średnia tuszy masa cieplej |                 | Zmiana tyg. poziomu uboju [%] | Struktura zakupu |                       |
|                       | wg w.ż. [zł/kg]     | dla mpc [zł/tonę] | dla mps [zł/tonę] | Zmiana tyg. [%] | [kg]                       | Zmiana tyg. [%] |                               | [%]              | Zmiana tyg. [w pkt.%] |
|                       | 12.05.2024          | 12.05.2024        | 12.05.2024        |                 | 12.05.2024                 |                 | 12.05.2024                    |                  |                       |
| <b>Centralny</b>      |                     |                   |                   |                 |                            |                 |                               |                  |                       |
| <b>Bydło ogółem</b>   | <b>9,91</b>         | <b>19 136</b>     | <b>19 519</b>     | <b>-0,9</b>     | <b>320,7</b>               | <b>-0,9</b>     | <b>-31,9</b>                  | <b>100,0</b>     | <b>-</b>              |
| bydło 8-12 m-cy (Z)   | 7,83                | 14 523            | 14 813            | -21,4           | 240,0                      | -10,7           | -55,6                         | 0,1              | 0,0                   |
| byki 12-24 m-ce (A)   | 10,80               | 20 260            | 20 665            | -1,4            | 355,4                      | -1,5            | -33,1                         | 34,6             | -0,6                  |
| byki > 24 m-cy (B)    | 10,55               | 19 795            | 20 191            | -0,9            | 394,0                      | -0,6            | -36,8                         | 8,1              | -0,6                  |
| wolce > 12 m-cy (C)   | --                  | --                | --                | --              | --                         | --              | --                            | --               | --                    |
| krowy (D)             | 8,24                | 16 918            | 17 256            | -0,9            | 279,8                      | -0,4            | -31,6                         | 33,2             | 0,2                   |
| jałówki > 12 m-cy (E) | 10,25               | 19 791            | 20 186            | 0,3             | 302,4                      | 0,5             | -28,7                         | 24,0             | 1,1                   |
| <b>Południowy</b>     |                     |                   |                   |                 |                            |                 |                               |                  |                       |
| <b>Bydło ogółem</b>   | <b>9,90</b>         | <b>19 114</b>     | <b>19 496</b>     | <b>0,5</b>      | <b>316,0</b>               | <b>0,2</b>      | <b>-33,8</b>                  | <b>100,0</b>     | <b>-</b>              |
| bydło 8-12 m-cy (Z)   | 10,26               | 19 044            | 19 425            | 3,2             | 228,6                      | 0,5             | -74,1                         | 0,1              | -0,2                  |
| byki 12-24 m-ce (A)   | 10,72               | 20 121            | 20 524            | -0,1            | 355,3                      | 0,1             | -34,5                         | 26,9             | -0,2                  |
| byki > 24 m-cy (B)    | 10,67               | 20 026            | 20 427            | 0,1             | 389,6                      | -0,1            | -33,5                         | 5,4              | 0,0                   |
| wolce > 12 m-cy (C)   | --                  | *                 | *                 | --              | *                          | --              | --                            | --               | --                    |
| krowy (D)             | 8,16                | 16 755            | 17 090            | 0,8             | 292,9                      | 0,5             | -38,2                         | 34,9             | -2,4                  |
| jałówki > 12 m-cy (E) | 10,57               | 20 411            | 20 819            | -0,7            | 295,3                      | 0,0             | -28,0                         | 32,1             | 2,6                   |
| <b>Północny</b>       |                     |                   |                   |                 |                            |                 |                               |                  |                       |
| <b>Bydło ogółem</b>   | <b>9,69</b>         | <b>18 715</b>     | <b>19 090</b>     | <b>-0,1</b>     | <b>309,9</b>               | <b>-0,4</b>     | <b>-32,9</b>                  | <b>100,0</b>     | <b>-</b>              |
| bydło 8-12 m-cy (Z)   | --                  | --                | --                | --              | --                         | --              | --                            | 0,0              | 0,0                   |
| byki 12-24 m-ce (A)   | 10,85               | 20 359            | 20 766            | -0,1            | 357,6                      | -0,3            | -29,5                         | 25,1             | 1,2                   |
| byki > 24 m-cy (B)    | 10,52               | 19 733            | 20 128            | -0,4            | 405,5                      | -0,9            | -25,0                         | 5,8              | 0,6                   |
| wolce > 12 m-cy (C)   | --                  | --                | --                | --              | --                         | --              | --                            | --               | --                    |
| krowy (D)             | 8,32                | 17 078            | 17 420            | -0,4            | 279,9                      | -1,5            | -35,4                         | 47,7             | -1,8                  |
| jałówki > 12 m-cy (E) | 10,08               | 19 460            | 19 849            | -1,0            | 294,8                      | -0,7            | -33,0                         | 21,4             | 0,0                   |

\* z uwagi na ustawowy obowiązek nieidentyfikowalności danych, ceny nie podano

### Makroregiony skupu bydła oraz sprzedaży wołowiny w ćwierćtuszach

| Nazwa makroregionu | Województwa wchodzące w skład makroregionu  |
|--------------------|---|
| centralny          | kujawsko-pomorskie, mazowieckie, łódzkie, wielkopolskie, lubuskie                     |
| południowy         | łubelskie, małopolskie, podkarpackie, świętokrzyskie, dolnośląskie, opolskie, śląskie |
| północny           | podlaskie, pomorskie, warmińsko-mazurskie, zachodnio-pomorskie                        |

### 3. Ceny sprzedaży wołowiny w Polsce

#### 3.1. Średnie ceny sprzedaży netto (bez VAT) i struktura sprzedaży ćwierci wołowych w ubojniach bydła (kraj)

| TOWAR                                       | CENA [zł/tona] |                 | Zmiana tygodniowa [%] | Struktura sprzedaży |               |                       | Wielkość sprzedaży |
|---|----------------|-----------------|-----------------------|---------------------|---------------|-----------------------|--------------------|
|   | 12.05.2024     | 05.05.2024      | [%]                   | 12.05.2024          | 05.05.2024    | Zmiana tygodniowa [%] | zmiana tyg. [%]    |
| <b>POLSKA</b>                               |                |                 |                       |                     |               |                       |                    |
| <b>Ćwierci z buhajków do 2 lat - OGÓŁEM</b> | <b>20 267</b>  | <b>20 599</b>   | <b>-1,6</b>           | <b>100,00</b>       | <b>100,00</b> | <b>--</b>             | <b>-43,7</b>       |
| ćwierci przednie                            | 16 853         | 17 427          | -3,3                  | 18,79               | 17,11         | 9,8                   | -38,2              |
| ćwierci tylne                               | 24 035         | 24 280          | -1,0                  | 13,97               | 12,77         | 9,4                   | -38,4              |
| ćwierci kompensowane                        | 20 438         | 20 703          | -1,3                  | 67,24               | 70,12         | -4,1                  | -46,0              |
| <b>Ćwierci z krów rzeźnych - OGÓŁEM</b>     | <b>17 210</b>  | <b>17 057</b>   | <b>0,9</b>            | <b>100,00</b>       | <b>100,00</b> | <b>--</b>             | <b>-38,0</b>       |
| ćwierci przednie                            | *              | *               | --                    | 0,33                | 0,15          | --                    | --                 |
| ćwierci tylne                               | *              | 25 129          | --                    | 0,13                | 0,79          | --                    | --                 |
| ćwierci kompensowane                        | 17 205         | 16 995          | 1,2                   | 99,53               | 99,06         | 0,5                   | -37,7              |
| <b>CENTRALNY</b>                            |                |                 |                       |                     |               |                       |                    |
| <b>Ćwierci z buhajków do 2 lat - OGÓŁEM</b> | <b>19 629</b>  | <b>19 531</b>   | <b>0,5</b>            | <b>100,00</b>       | <b>100,00</b> | <b>--</b>             | <b>-42,5</b>       |
| ćwierci przednie                            | 17 696         | 17 913          | -1,2                  | 7,09                | 15,55         | -54,4                 | -73,8              |
| ćwierci tylne                               | *              | *               | --                    | 2,44                | 0,04          | --                    | --                 |
| ćwierci kompensowane                        | 19 708         | 19 828          | -0,6                  | 90,47               | 84,40         | 7,2                   | -38,4              |
| <b>Ćwierci z krów rzeźnych - OGÓŁEM</b>     | <b>14 889</b>  | <b>15 496</b>   | <b>-3,9</b>           | <b>100,00</b>       | <b>100,00</b> | <b>--</b>             | <b>-34,8</b>       |
| ćwierci przednie                            | --             | *               | --                    | 0,00                | 0,13          | --                    | --                 |
| ćwierci tylne                               | --             | *               | --                    | 0,00                | 0,95          | --                    | --                 |
| ćwierci kompensowane                        | 14 889         | 15 423          | -3,5                  | 100,00              | 98,92         | 1,1                   | -34,0              |
| <b>PÓŁDNIOWY</b>                            |                |                 |                       |                     |               |                       |                    |
| <b>Ćwierci z buhajków do 2 lat - OGÓŁEM</b> | <b>20 306</b>  | <b>20 716,1</b> | <b>-2,0</b>           | <b>100,00</b>       | <b>100,00</b> | <b>--</b>             | <b>-54,0</b>       |
| ćwierci przednie                            | 16 770         | 17 296          | -3,0                  | 35,90               | 23,15         | 55,1                  | -28,6              |
| ćwierci tylne                               | 24 145         | 24 314          | -0,7                  | 25,96               | 20,81         | 24,7                  | -42,6              |
| ćwierci kompensowane                        | 21 022         | 20 793          | 1,1                   | 38,14               | 56,04         | -31,9                 | -68,7              |
| <b>Ćwierci z krów rzeźnych - OGÓŁEM</b>     | <b>17 011</b>  | <b>15 385</b>   | <b>10,6</b>           | <b>100,00</b>       | <b>100,00</b> | <b>--</b>             | <b>-44,0</b>       |
| ćwierci przednie                            | *              | *               | --                    | 1,26                | 0,37          | --                    | --                 |
| ćwierci tylne                               | *              | *               | --                    | 0,51                | 1,72          | --                    | --                 |
| ćwierci kompensowane                        | 16 987         | 15 194          | 11,8                  | 98,23               | 97,91         | 0,3                   | -43,8              |
| <b>PÓŁNOCNY</b>                             |                |                 |                       |                     |               |                       |                    |
| <b>Ćwierci z buhajków do 2 lat - OGÓŁEM</b> | <b>20 732</b>  | <b>21 574</b>   | <b>-3,9</b>           | <b>100,00</b>       | <b>100,00</b> | <b>--</b>             | <b>-12,7</b>       |
| ćwierci przednie                            | --             | --              | --                    | 0,00                | 0,00          | --                    | --                 |
| ćwierci tylne                               | *              | *               | --                    | 3,59                | 3,39          | --                    | --                 |
| ćwierci kompensowane                        | 20 622         | 21 502          | -4,1                  | 96,41               | 96,61         | -0,2                  | -12,9              |
| <b>Ćwierci z krów rzeźnych - OGÓŁEM</b>     | <b>19 114</b>  | <b>19 431</b>   | <b>-1,6</b>           | <b>100,00</b>       | <b>100,00</b> | <b>--</b>             | <b>-36,1</b>       |
| ćwierci przednie                            | --             | --              | --                    | 0,00                | 0,00          | --                    | --                 |
| ćwierci tylne                               | --             | --              | --                    | 0,00                | 0,00          | --                    | --                 |
| ćwierci kompensowane                        | 19 114         | 19 431          | -1,6                  | 100,00              | 100,00        | 0,0                   | -36,1              |

\*- z uwagi na ustawy o obowiązkach nieidentyfikowalności danych, ceny nie podano



### 3.2. Średnie ceny sprzedaży netto (bez VAT) elementów mięsa wołowego (kraj)

Dane za okres: **06– 12.05.2024 r.**

| Makroregion        | Cena sprzedaży [zł/tonę] |               |                    | Tygodniowa zmiana ceny [%] |             |                    |
|--------------------|--------------------------|---------------|--------------------|----------------------------|-------------|--------------------|
|                    | rostbef z/k              | udziec b/k    | mięso woł. mielone | rostbef z/k                | udziec b/k  | mięso woł. mielone |
| <b>Ogółem kraj</b> | <b>39 994</b>            | <b>33 841</b> | <b>24 576</b>      | <b>-6,7</b>                | <b>-3,7</b> | <b>6,0</b>         |
| Centralny          | 38 493                   | 33 901        | *                  | <b>-3,6</b>                | <b>-2,9</b> | --                 |
| Południowy         | 43 485                   | 33 634        | *                  | --                         | <b>-3,8</b> | --                 |
| Północny           | *                        | *             | --                 | --                         | --          | --                 |

\* - z uwagi na ustawowy wymóg nieidentyfikowalności danych, ceny nie podano

### 4. Średnie ceny zakupu cieląt płci męskiej oraz młodego bydła opasowego

| Kategoria bydła                            | Jednostka  | Cena zakupu    |            |            | Zmiana ceny |            |
|--|------------|----------------|------------|------------|-------------|------------|
|  |            | 12.05.2024     | 05.05.2024 | 14.05.2023 | tyg. [%]    | roczna [%] |
| Byczki od 8 dni do 4 tygodni - typ mleczny | zł/szt     | <b>854,80</b>  | *          | 810,00     | --          | 5,5        |
| Byczki od 8 dni do 4 tygodni - typ mięsny  | zł/szt     | <b>1291,13</b> | *          | 1260,00    | --          | 2,5        |
| Młode bydło opasowe 6-12 m-cy              | zł/kg w.ż. | <b>nld</b>     | nld        | nld        | --          | --         |

\* - z uwagi na ustawowy wymóg nieidentyfikowalności danych, ceny nie podano

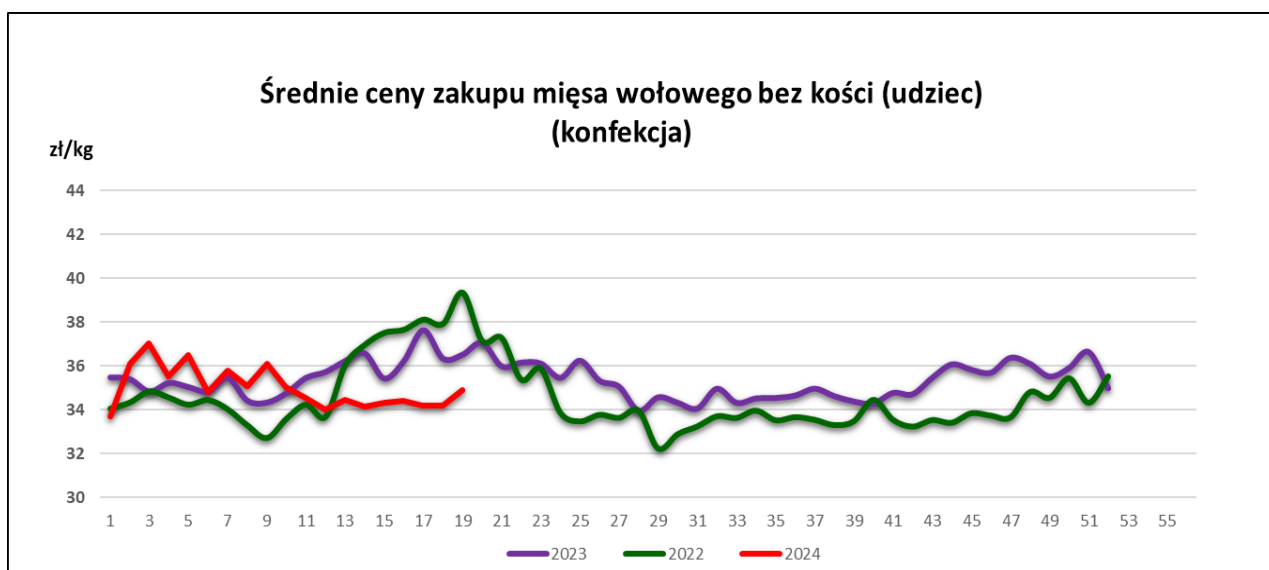
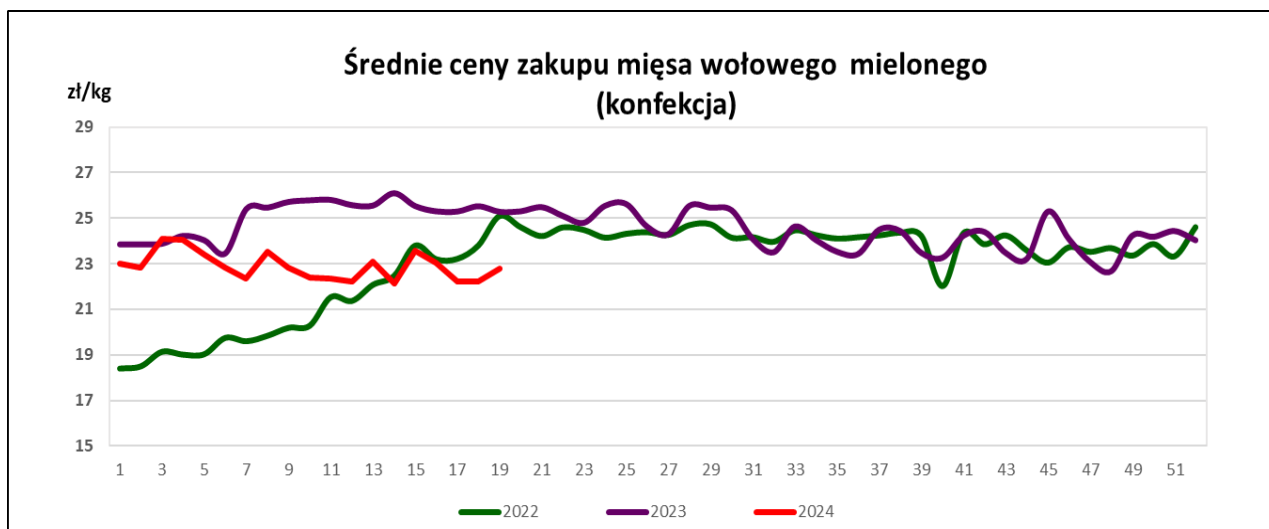
W handlu hurtowym bydłem żywym, badane ceny byczków od 8 dni do 4 tygodni dotyczą cieląt przeznaczonych do dalszego chowu pochodzących od bydła ras mlecznych w przypadku typu mlecznego oraz od bydła ras mięsnych, ogólnoużytkowych i krzyżówek z rasami mięsnymi w przypadku typu mięsnego.

## 5. Średnie ceny zakupu mięsa wołowego w sieciach handlowych

|                                | Cena w zł/kg |            | Zmiana [%] |
|--------------------------------|--------------|------------|------------|
|                                | 12.05.2024   | 05.05.2024 |            |
| <b>konfekcjonowane</b>         |              |            |            |
| mięso woł. z kością (rostbief) | *            | 60,27      | --         |
| mięso woł. bez kości (udziec)  | 34,90        | 34,20      | 2,0        |
| mięso wołowe mielone           | 22,79        | 22,20      | 2,7        |
| <b>luzem</b>                   |              |            |            |
| mięso woł. bez kości (udziec)  | 33,78        | 33,25      | 1,6        |

Zebrane dane dotyczą okresu: **06– 12.05.2024 r.**

Dane podane w tabelach oznaczają ostatni dzień analizowanego tygodnia.



**Uwaga:**

**Analiza handlu zagranicznego za I-II 2024r. (dane wstępne) oraz uboje bydła za I-II 2024 r. są zamieszczone w wersji EXCEL biuletynu.**

Biuletyn „*Rynek wołowiny i cielęciny*” ukazuje się w każdy czwartek.

*Informacje zamieszczane w tym biuletynie przekazywane są przez współpracujące z nami podmioty na podstawie Ustawy o badaniach rynkowych z dn. 30 marca 2001r.*

**Wydawca:**

Ministerstwo Rolnictwa i Rozwoju Wsi,

Departament Rynków Rolnych i Transformacji Energetycznej Obszarów Wiejskich.

ul. Wspólna 30, 00-930 Warszawa,

tel. (022) 623-16-33

Internet: <http://www.minrol.gov.pl>, e-mail: [biuletyn@minrol.gov.pl](mailto:biuletyn@minrol.gov.pl)

**Autor:** Anna Pankiewicz tel. (022) 623-16-33 E-mail: [Anna.Pankiewicz@minrol.gov.pl](mailto:Anna.Pankiewicz@minrol.gov.pl)