



ŁÓDZKI URZĄD
WOJEWÓDZKI
W ŁODZI

Wydział Zdrowia
Oddział Zdrowia
Publicznego



**ANALIZA DZIAŁALNOŚCI
ZAKŁADÓW LECZNICTWA ZAMKNIĘTEGO
W WOJEWÓDZTWIE ŁÓDZKIM
W 2022 ROKU**



Łódź 2023

ANALIZA DZIAŁALNOŚCI ZAKŁADÓW LECZNICTWA ZAMKNIĘTEGO W WOJEWÓDZTWIE ŁÓDZKIM W 2022 ROKU

**Łódzki Urząd Wojewódzki w Łodzi
Wydział Zdrowia Oddział Zdrowia Publicznego**

Opracowały: Ewa Krawczyk, Agnieszka Pilarczyk,
Monika Pietras, Beata Skrydalewicz

Zatwierdziła: Marzena Wochna – Dyrektor Wydziału Zdrowia

Przy publikowaniu danych prosimy podać źródło.

Spis treści

| | |
|-------------------------------------------------------------------------------------------------------------------------------------------------------|----|
| 1. Zmiany | 5 |
| 1.1. Zmiany – świadczenia szpitalne..... | 5 |
| 1.2. Zmiany – świadczenia inne niż szpitalne | 6 |
| 2. Organy założycielskie..... | 6 |
| 3. Świadczenia szpitalne | 7 |
| 3.1. Liczba łóżek w szpitalach | 8 |
| 3.2. Wykorzystanie łóżek..... | 10 |
| 4. Stacjonarne i całodobowe świadczenia inne niż szpitalne | 12 |
| 4.1. Zakłady opiekuńczo-lecznicze i pielęgnacyjno-opiekuńcze | 12 |
| 4.2. Hospicja stacjonarne | 14 |
| TABLICA 1. Działalność zakładów lecznictwa zamkniętego województwa łódzkiego w 2022 roku – ogółem | 15 |
| TABLICA 2. Działalność zakładów lecznictwa zamkniętego województwa łódzkiego w 2022 roku według specjalności oddziałów | 16 |
| TABLICA 3. Działalność zakładów lecznictwa zamkniętego województwa łódzkiego w 2022 roku według specjalności oddziałów i podmiotu tworzącego | 17 |

Analiza działalności zakładów lecznictwa zamkniętego w województwie łódzkim w 2022 roku

Materiałem źródłowym do opracowania niniejszej analizy są dane uzyskane ze szpitali i placówek opieki długoterminowej (zakładów opiekuńczo-leczniczych, zakładów pielęgnacyjno-opiekuńczych i hospicjów). W opracowaniu nie uwzględniono działalności podmiotów, które nie przekazały sprawozdań – są to: Krzysztof Selmaj – Centrum Neurologii Klinika, Wilanow Sp. z o.o. – Ośrodek Terapii Uzależnień Od Alkoholu w Tomaszowie Mazowieckim, Fundacja Wiośniana – Zakład Pielęgnacyjno-Opiekuńczy „Wiośniana” w Łodzi oraz Pensjonat Senior Izabela Chojnacka – Pensjonat Stoki (Zakład Opiekuńczo-Leczniczy) w Łodzi. Udostępnione dane z Samodzielnego Publicznego Zespołu Opieki Zdrowotnej Ministerstwa Spraw Wewnętrznych i Administracji w Łodzi są niepełne, co uniemożliwiło obliczenie niektórych wskaźników.

Zgodnie z zasadą przyjętą w sprawozdawczości resortu zdrowia, od 2010 roku w liczbie łóżek rzeczywistych w szpitalach są uwzględniane miejsca dla noworodków i wcześniaków. W opracowaniu odrębnie wykazano miejsca pobytu dziennego w oddziałach o kodach oddziałów stacjonarnych oraz łóżka w szpitalach i oddziałach jednego dnia, które jednak finalnie złożyły się na ogólną liczbę łóżek w szpitalach.

Zgodnie z art. 8 ust. 1 ustawy z dnia 15 kwietnia 2011 r. o działalności leczniczej (Dz. U. z 2023 poz. 991 tj.) wyróżniamy dwa rodzaje działalności leczniczej: stacjonarne i całodobowe świadczenia zdrowotne oraz ambulatoryjne świadczenia zdrowotne. Niniejsza analiza dotyczy tylko świadczeń stacjonarnych i całodobowych, które dzielą się na świadczenia:

- szpitalne,
- inne niż szpitalne.

1. Zmiany

1.1. Zmiany – świadczenia szpitalne

W 2022 roku zamknięto szpital prowadzony przez podmiot o nazwie Agnieszka Grabczak Rosa Alba – Centrum Okulistyczne w Wieruszowie. 1 lutego 2022 roku w Łodzi rozpoczął działalność podmiot FMC Sport & Special Surgery Sp. z o.o., który uruchomił oddział chirurgii jednego dnia liczący 7 łóżek. Od czerwca do grudnia 2022 r. w Rejestrze Podmiotów Wykonujących Działalność Leczniczą figurował szpital BP Medical mieszczący się w Zgierzu, a prowadzony przez łódzki podmiot Biznes Partner Serwis Sp. z o.o.

W Instytucie Centrum Zdrowia Matki Polki zamknięto pododdziały: endokrynologii ginekologicznej, alergologii dla dzieci, kardiologii dla dorosłych, dializoterapii dla dzieci, nefrologii, leczenia oparzeń, chirurgii ręki dla dzieci, neurologii dla dorosłych oraz okulistyki dla dorosłych. W Poddębickim Centrum Zdrowia Sp. z o.o. zamknięto oddział pediatryczny i pododdział neonatologiczny, natomiast w Samodzielnym Publicznym Zakładzie Opieki Zdrowotnej w Rawie Mazowieckiej w Szpitalu Św. Ducha zlikwidowano oddziały rehabilitacji pulmonologicznej oraz medycyny paliatywnej. W Specjalistycznym Szpitalu Onkologicznym Nu-Med Sp. z o.o. w Tomaszowie Mazowieckim zamknięto oddział chemioterapii jednodniowej.

Liczbę łóżek zwiększyły: Uniwersytecki Szpital Kliniczny Nr 1 im. Norberta Barlickiego Uniwersytetu Medycznego w Łodzi, Uniwersytecki Szpital Kliniczny im. Wojskowej Akademii Medycznej Uniwersytetu Medycznego w Łodzi – Centralny Szpital Weteranów, Centralny Szpital Kliniczny Uniwersytetu Medycznego w Łodzi, Samodzielny Publiczny Zakład Opieki Zdrowotnej w Rawie Mazowieckiej – Szpital Św. Ducha, Samodzielny Publiczny Zakład Opieki Zdrowotnej W Wieluniu – Szpital oraz Zduńskowolski Szpital Powiatowy Sp. z o.o.

Od października 2022 roku Łęczyckie Centrum Kardiologii Inwazyjnej i Angiologii oraz Centrum Kardiologii Inwazyjnej i Angiologii w Sieradzu przestały należeć do spółki akcyjnej NAFIS i przeszły do spółki akcyjnej American Heart Of Poland (Polsko-Amerykańskie Kliniki Serca). Będący dotąd samodzielną spółką

Szpital Zakonu Bonifratrów św. Jana Bożego w Łodzi od lutego 2022 roku podlega mieszczącemu się we Wrocławiu Bonifraterskiemu Centrum Medycznemu Sp. z o.o.

1.2. Zmiany – świadczenia inne niż szpitalne

W 2022 roku działalność leczniczą zakończyła łódzka spółka jawna „Palium” Grabowska i Wspólnicy z Łodzi prowadząca Zakład Opiekuńczo-Leczniczy „Palium” w Brzezinach.

W województwie łódzkim przybyły trzy hospicja. Hospicjum Stacjonarne w Wieruszowie podlega Powiatowemu Centrum Medycznemu Sp. z o.o. Szpital Powiatowy, Hospicjum Stacjonarne im. Jana Pawła II w Zgierzu jest prowadzone przez Stowarzyszenie Hospicjum im. Jana Pawła II przy Parafii N.M.P. Różańcowej z siedzibą w Zgierzu, natomiast Hospicjum Stacjonarne dla Pacjentów Dorosłych w Łodzi zostało uruchomione przez Stowarzyszenie „Hospicjum Łódzkie”.

Bonifraterskie Centrum Medyczne Sp z o.o. Oddział w Łodzi prowadzi nowy Zakład Opiekuńczo-Leczniczy w Łodzi, natomiast zgierski podmiot o nazwie Milena Nadarzyńska-Juszczak uruchomił Prywatny Dom Seniora „PEONIA” – Zakład Opiekuńczo-Leczniczy w Dąbrówce-Sowicach. Z kolei Fundacja „Ambrozja” otworzyła nowy Zakład Pielęgnacyjno-Opiekuńczy w Łodzi.

2. Organy założycielskie

Według stanu na dzień 31 grudnia 2022 roku w województwie łódzkim ogółem działały 103 podmioty lecznicze, które prowadziły 81 szpitali ogólnych, 9 szpitali psychiatrycznych, 30 zakładów opiekuńczo-leczniczych, 14 zakładów pielęgnacyjno-opiekuńczych oraz 6 stacjonarnych hospicjów.

W 26 podmiotach niebędącymi przedsiębiorstwami funkcjonowały 34 szpitale publiczne (w tym 4 psychiatryczne). 10 podmiotów podlegało samorządowi wojewódzkiemu i tyle samo samorządom powiatowym. Dla dwóch podmiotów organem założycielskim było Ministerstwo Zdrowia, a dla trzech Uniwersytet Medyczny w Łodzi. Jeden podmiot resortowy podlegał Ministerstwu Spraw

Wewnętrznych i Administracji. Pozostałe 77 podmiotów to podmioty niepubliczne założone przez przedsiębiorców, spółki, fundacje i stowarzyszenia.

| 2022 | | | | | | |
|------------------------------------------------|------------------|-----------------|---------------------|------------------------------|----------------------------------|-------------------|
| Rodzaj podmiotu według organu założycielskiego | liczba podmiotów | szpitale ogólne | szpitale psychiatr. | Zakłady opiekuńczo-lecznicze | zakłady pielęgnacyjno-opiekuńcze | hospicja stacjon. |
| WOJEWÓDZKIE | 10 | 13 | 3 | 3 | - | - |
| POWIATOWE | 10 | 9 | 1 | 4 | 2 | - |
| KLINIKI I INSTYTUTY | 5 | 7 | - | 1 | - | - |
| RESORTOWE | 1 | 1 | - | 1 | - | - |
| NIEPUBLICZNE | 77 | 51 | 5 | 21 | 12 | 6 |
| OGÓŁEM | 103 | 81 | 9 | 30 | 14 | 6 |

3. Świadczenia szpitalne

W sumie w województwie łódzkim w 2022 roku działało 90 szpitali – 81 ogólnych i 9 psychiatrycznych. Świadczeń stacjonarnych udzielano w 73 szpitalach, z tego w 56 szpitalach leczono wyłącznie w trybie całodobowym, a w 17 oprócz miejsc całodobowych funkcjonowały również oddziały jednego dnia oraz miejsca dziennego pobytu. Wyłącznie w trybie jednego dnia działało 17 szpitali prowadzonych przez podmioty niepubliczne.

| 2022 | | | | | | |
|------------------------------------------------|------------------------|----------------------|------------------------------------------------|---------------------------------------------------|-----------------------------------------------------------------------------|-----------------------|
| Rodzaj szpitala według organu założycielskiego | liczba szpitali ogółem | w tym | | | | |
| | | szpitale stacjonarne | szpitale stacjonarne z oddziałami jednego dnia | szpitale stacjonarne z miejscami dziennego pobytu | szpitale stacjonarne z oddziałami jednego dnia i miejscami dziennego pobytu | szpitale jednego dnia |
| WOJEWÓDZKIE | 16 | 13 | 1 | 1 | 1 | - |
| POWIATOWE | 10 | 8 | 1 | 1 | - | - |
| KLINIKI I INSTYTUTY | 7 | 6 | - | - | 1 | - |
| RESORTOWE | 1 | - | 1 | - | - | - |
| NIEPUBLICZNE | 56 | 29 | 8 | 2 | - | 17 |
| OGÓŁEM | 90 | 56 | 11 | 4 | 2 | 17 |

3.1. Liczba łóżek w szpitalach

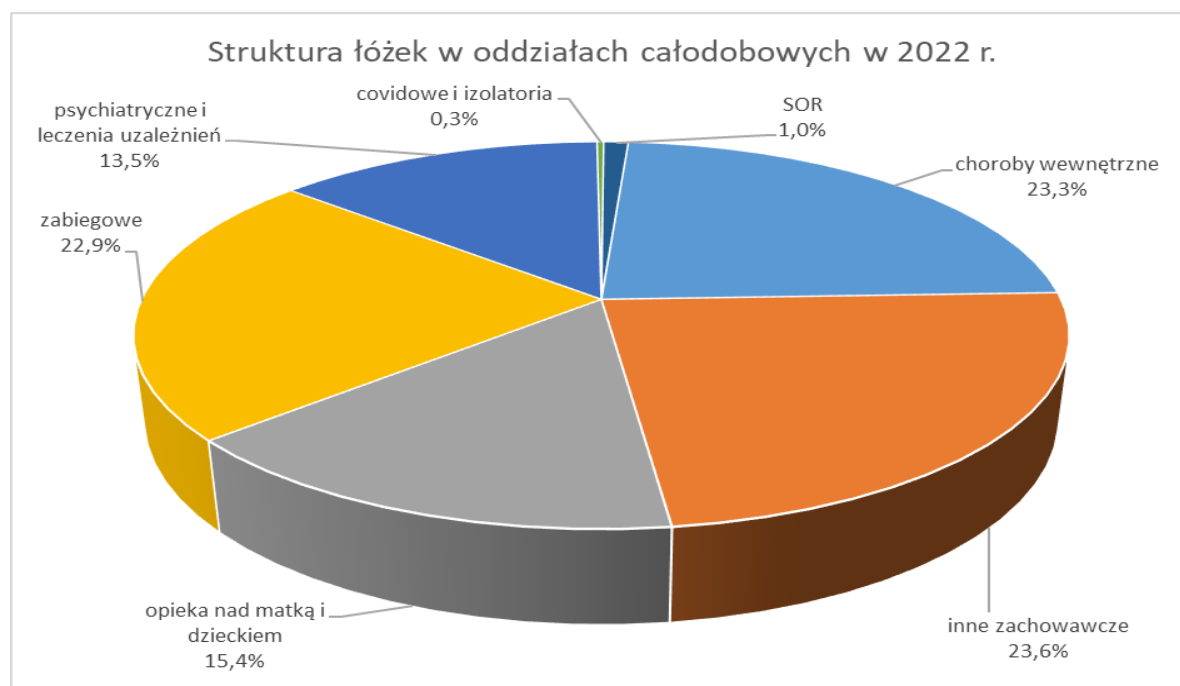
Liczba łóżek rzeczywistych (znajdujących się na stałe na sali chorych, gotowych na przyjęcie pacjenta) w szpitalach województwa łódzkiego według stanu na dzień 31 grudnia 2022 roku dla poszczególnych organów założycielskich przedstawiła się następująco:

| Rodzaj szpitala | Szpitale opieki całodobowej | | | | | Szpitale jednego dnia | | Razem liczba łóżek |
|---------------------|-----------------------------|--------------------|--------------------------|---------------------------------|-----------------|-----------------------|--------------|--------------------|
| | liczba szpitali | liczba łóżek razem | w tym | | | liczba szpitali | liczba łóżek | |
| | | | łóżka opieki całodobowej | łóżka w oddziałach jednego dnia | miejsca dzienne | | | |
| WOJEWÓDZKIE | 16 | 5 560 | 5 492 | 40 | 28 | - | - | 12 741 |
| POWIATOWE | 10 | 1 744 | 1 694 | 40 | 10 | - | - | |
| KLINIKI I INSTYTUTY | 7 | 2 546 | 2 532 | 10 | 4 | - | - | |
| RESORTOWE | 1 | 182 | 182 | brak danych | - | - | - | |
| NIEPUBLICZNE | 39 | 2 604 | 2 503 | 53 | 48 | 17 | 105 | |
| OGÓŁEM | 73 | 12 636 | 12 403 | 143 | 90 | 17 | 105 | |

Łącznie w szpitalach funkcjonowało 12 741 łóżek, w tym 12 403 łóżek opieki całodobowej, 248 łóżek w oddziałach i szpitalach jednego dnia oraz 90 miejsc dziennego pobytu w oddziałach o kodach oddziałów stacjonarnych. W zestawieniu nie ujęto łóżek w wymienionych na wstępie podmiotach, które nie złożyły sprawozdań. Należy też zwrócić uwagę, że poniższe porównanie jest orientacyjne, ponieważ w analizie z 2021 roku nie brano pod uwagę łóżek z SP ZOZ MSWiA.

Stan łóżek w zakresie leczenia szpitalnego całodobowego według rodzajów specjalności oddziałów przedstawiał się następująco:

| Oddziały całodobowe według rodzaju specjalności | Liczba łóżek rzeczywistych stan w dniu 31.12. | | udział procentowy | |
|--------------------------------------------------|-----------------------------------------------|---------------|-------------------|---------------|
| | 2021 | 2022 | 2021 | 2022 |
| choroby wewnętrzne (4000-4180) | 2 800 | 2 892 | 21,9% | 23,3% |
| inne zachowawcze (4200-4350) | 3 153 | 2 924 | 24,6% | 23,6% |
| opieka nad matką i dzieckiem (4401-4460) | 1 949 | 1 916 | 15,2% | 15,4% |
| zabiegowe (4500-4650) | 2 720 | 2 837 | 21,3% | 22,9% |
| psychiatryczne i leczenia uzależnień (4700-4754) | 1 546 | 1 674 | 12,1% | 13,5% |
| covidowe i izolatoria (9000) | 496 | 34 | 3,9% | 0,3% |
| SOR (4902, 4903) | 131 | 126 | 1,0% | 1,0% |
| OGÓŁEM | 12 795 | 12 403 | 100,0% | 100,0% |

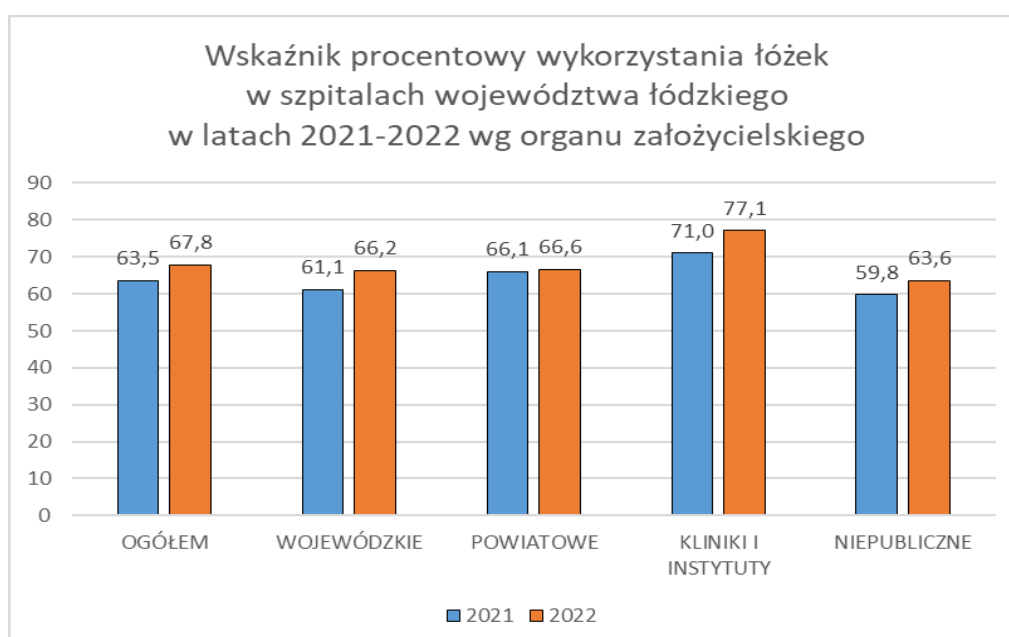


W strukturze łóżek stacjonarnych w województwie łódzkim w 2022 roku – podobnie jak rok wcześniej – przeważały łóżka specjalności zachowawczych (23,6%), związane z chorobami wewnętrznymi (23,3%) oraz specjalnościami zabiegowymi (22,9%).

3.2. Wykorzystanie łóżek

Średnio łóżko rzeczywiste w oddziałach całodobowych wykorzystane było w 67,8%, to znaczy przez 247,5 dnia w roku, a w szpitalach / oddziałach jednego dnia – w 69,1%, czyli przez 252,2 dnia. W porównaniu do 2021 roku wskaźnik wykorzystania łóżek w województwie zwiększył się o 15,6 dnia w szpitalach całodobowych i o 28,8 dnia w szpitalach / oddziałach jednego dnia.

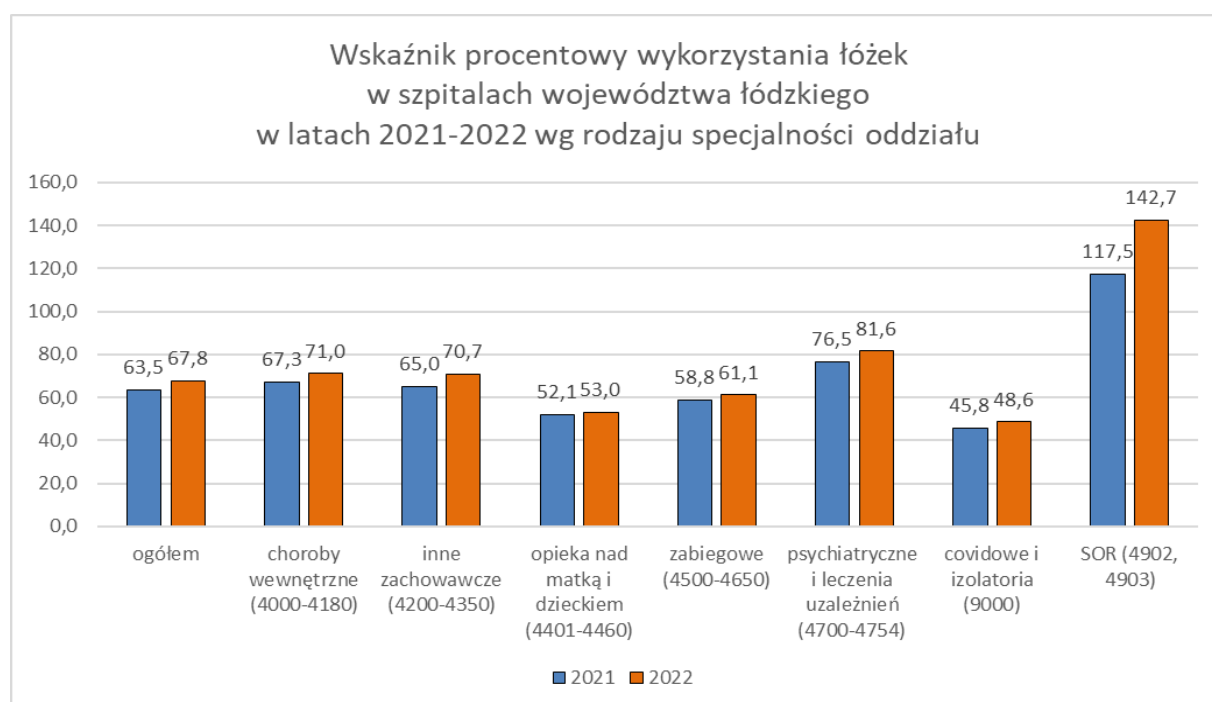
| Rodzaj szpitala wg organu założycielskiego | Wskaźnik wykorzystania łóżka w oddziałach całodobowych | | | |
|--------------------------------------------------|-----------------------------------------------------------|--------------|--------------|-------------|
| | w dniach | | w procentach | |
| | 2021 | 2022 | 2021 | 2022 |
| WOJEWÓDZKIE | 223,1 | 241,9 | 61,1 | 66,2 |
| POWIATOWE | 241,4 | 243,2 | 66,1 | 66,6 |
| KLINIKI I INSTYTUTY | 259,1 | 281,5 | 71,0 | 77,1 |
| NIEPUBLICZNE | 218,2 | 232,0 | 59,8 | 63,6 |
| OGÓŁEM | 231,9 | 247,5 | 63,5 | 67,8 |



Procent wykorzystania łóżek w skali województwa zwiększył się o 4,3 punktu procentowego, a najwyższy wzrost (o 6,1 p.p.) odnotowano w szpitalach klinicznych i instytutach naukowych. W porównaniu nie wzięto pod uwagę SP ZOZ MSWiA, ponieważ brakuje danych do obliczenia wskaźników.

Porównanie wskaźnika wykorzystania łóżek w odniesieniu do komórek organizacyjnych danej specjalności przedstawia się następująco:

| Oddziały całodobowe według rodzaju specjalności | Wskaźnik wykorzystania łóżka | | | |
|--------------------------------------------------|------------------------------|--------------|--------------|-------------|
| | w dniach | | w procentach | |
| | 2021 | 2022 | 2021 | 2022 |
| choroby wewnętrzne (4000-4180) | 245,6 | 259,3 | 67,3 | 71,0 |
| inne zachowawcze (4200-4350) | 237,4 | 258,1 | 65,0 | 70,7 |
| opieka nad matką i dzieckiem (4401-4460) | 190,1 | 193,3 | 52,1 | 53,0 |
| zabiegowe (4500-4650) | 214,5 | 223,2 | 58,8 | 61,1 |
| psychiatryczne i leczenia uzależnień (4700-4754) | 279,3 | 297,9 | 76,5 | 81,6 |
| covidowe i izolatoria (9000) | 167,1 | 177,5 | 45,8 | 48,6 |
| SOR (4902, 4903) | 428,8 | 520,7 | 117,5 | 142,7 |
| OGÓŁEM | 231,9 | 247,5 | 63,5 | 67,8 |



Najwyższy procent wykorzystania łóżek odnotowano w szpitalnych oddziałach ratunkowych (142,7%), oddziałach psychiatrycznych i oddziałach leczenia uzależnień (81,6%) oraz oddziałach internistycznych (71%). Najmniej wykorzystywano łóżka na oddziałach covidowych (48,6) oraz na oddziałach ginekologicznych, położniczych i noworodkowych (53%).

Ogółem w 2022 roku nastąpił wzrost wykorzystania stacjonarnych łóżek we wszystkich rodzajach szpitali według organu założycielskiego i we wszystkich rodzajach specjalności oddziałów. Najwyższy wzrost wykorzystania łóżek odnotowano w szpitalnych oddziałach ratunkowych (o 25,2 p.p.) oraz w oddziałach specjalności zachowawczych innych niż choroby wewnętrzne (o 5,7 p.p.). W oddziałach psychiatrycznych i oddziałach leczenia uzależnień wskaźnik wykorzystania łóżek wzrósł o 5,1 p.p.

4. Stacjonarne i całodobowe świadczenia inne niż szpitalne

4.1. Zakłady opiekuńczo-lecznicze i pielęgnacyjno-opiekuńcze

Według stanu na dzień 31 grudnia 2022 roku w województwie łódzkim funkcjonowało 30 zakładów opiekuńczo-leczniczych i 14 zakładów pielęgnacyjno-opiekuńczych oferujących 2 197 łóżek rzeczywistych. W stosunku do roku 2021 liczba łóżek wzrosła o 239.

Liczbę zakładów i liczbę łóżek na koniec 2021 roku i 2022 roku w odniesieniu do organów założycielskich przedstawia poniższa tabela:

| Zakłady opiekuńczo-lecznicze i pielęgnacyjno-opiekuńcze | | | | |
|----------------------------------------------------------------|-----------------|-------------|----------------------------|--------------|
| ZOL i ZPO według organu założycielskiego | Liczba zakładów | | Liczba łóżek rzeczywistych | |
| | 2021 | 2022 | 2021 | 2022 |
| WOJEWÓDZKIE | 3 | 3 | 126 | 126 |
| POWIATOWE | 6 | 6 | 235 | 235 |
| KLINIKI I INSTYTUTY | 1 | 1 | 86 | 86 |
| RESORTOWE | 1 | 1 | brak danych | 67 |
| NIEPUBLICZNE | 30 | 33 | 1 597 | 1 683 |
| OGÓŁEM | 41 | 44 | 1 958 | 2 197 |

W porównaniu do 2021 roku wskaźnik wykorzystania łóżek w zakładach opiekuńczo-leczniczych oraz pielęgnacyjno-opiekuńczych w województwie łódzkim zwiększył się o 11,8 dnia i wyniósł 316,9 dni, co oznacza, że łóżka były wykorzystane w 86,8%. Najbardziej oblegane były zakłady podlegające Uniwersytetowi Medycznemu i samorządom powiatowym.

| Wskaźniki wykorzystania łóżek w zakładach opiekuńczo-leczniczych i pielęgnacyjno-opiekuńczych | | | | |
|----------------------------------------------------------------------------------------------------------|--------------|--------------|--------------|-------------|
| ZOL i ZPO wg organu założycielskiego | w dniach | | w procentach | |
| | 2021 | 2022 | 2021 | 2022 |
| WOJEWÓDZKIE | 279,7 | 311,6 | 76,7 | 86,9 |
| POWIATOWE | 350,8 | 652,2 | 91,6 | 96,5 |
| KLINIKI I INSTYTUTY | 102,9 | 370,7 | 28,2 | 101,6 |
| RESORTOWE | brak danych | 196,3 | brak danych | 53,8 |
| NIEPUBLICZNE | 304,8 | 314,3 | 83,5 | 86,1 |
| OGÓŁEM | 305,1 | 316,9 | 83,6 | 86,8 |

4.2. Hospicja stacjonarne

W województwie łódzkim znacznie poprawiła się dostępność świadczeń w hospicjach. W dniu 31 grudnia 2022 roku funkcjonowało sześć hospicjów stacjonarnych z liczbą 131 łóżek rzeczywistych. Wszystkie hospicja były prowadzone przez podmioty niepubliczne.

W porównaniu do roku poprzedniego liczba hospicjów wzrosła dwukrotnie, a liczba łóżek potroiła się. Wykorzystanie łóżek wyniosło 285,1 dnia, co dawało wskaźnik na poziomie 78,1%. W stosunku do 2021 roku wykorzystanie wzrosło o 20,5 dnia, a wskaźnik procentowy o 5,6 p.p.

| Hospicja stacjonarne | 2021 | 2022 |
|-------------------------------------------|-------|-------|
| liczba zakładów | 3 | 6 |
| liczba łóżek | 40 | 131 |
| wskaźnik wykorzystania łóżek w dniach | 264,6 | 285,1 |
| wskaźnik wykorzystania łóżek w procentach | 72,5 | 78,1 |

Dyrekcja Wydziału Zdrowia składa serdeczne podziękowania wszystkim szpitalom, zakładom pielęgnacyjno-opiekuńczym i opiekuńczo-leczniczym oraz hospicjom za przesłanie danych, które posłużyły do sporządzenia niniejszej analizy.

TABLICA 1.

Działalność zakładów lecznictwa zamkniętego województwa łódzkiego w 2022 roku – ogółem

| WYSZCZEGÓLNIENIE wg powiatów | Liczba łóżek rzeczywistych | | Leczeni chorzy | Wypisani i zmarli | Zmarli | Osobodni leczenia | Wskaźniki | | | | |
|-----------------------------------------------------------------------|-------------------------------|-------------------|-------------------|----------------------|--------|----------------------|--------------------------------------------|----------------------------|-----------------------------------------------|-------------------|---------------------------------|
| | Stan w dniu 31.12. | Średnia w roku | | | | | Średnie wykorzyst. łóżka w dniach | Średni pobyt chorego | Średnia liczba chorych na 1 łóżko | Śmiertel- ność | wykorzys- tanie łóżek w % |
| | | | | | | | | | | | |
| OGÓŁEM | 15 069 | 14 925 | 671 904 * | 653 024 | 18 926 | 3 852 414 | 258,12 | 5,73 | 45,02 | 2,90 | 70,72 |
| w tym: stacjonarne | 12 403 | 12 366 | 577 481 * | 563 973 | 16 909 | 3 061 063 | 247,54 | 5,30 | 46,70 | 3,00 | 67,82 |
| jednego dnia | 241 | 236 | 59 517 * | 56 292 | 1 | 59 524 | 252,22 | 1,00 | 252,19 | 0,00 | 69,10 |
| dzienne | 97 | 97 | 29 231 * | 29 231 | 0 | 29 231 | 301,35 | 1,00 | 301,35 | 0,00 | 82,56 |
| hospicjum stacjonarne | 131 | 88 | 819 * | 729 | 652 | 25 086 | 285,07 | 30,63 | 9,31 | 89,44 | 78,10 |
| opiekuńczo-lecznicze | 2 197 | 2 138 | 4 856 * | 2 799 | 1 364 | 677 510 | 316,89 | 139,52 | 2,27 | 48,73 | 86,82 |
| 1. Szpitale | 12 741 | 12 699 | 566 229 * | 549 496 | 16 910 | 3 149 818 | 248,04 | 4,73 | 52,46 | 2,89 | 67,96 |
| w tym: stacjonarne | 12 403 | 12 366 | 577 481 * | 563 973 | 16 909 | 3 061 063 | 247,54 | 5,30 | 46,70 | 3,00 | 67,82 |
| jednego dnia | 241 | 236 | 59 517 * | 56 292 | 1 | 59 524 | 252,22 | 1,00 | 252,19 | 0,00 | 69,10 |
| dzienne | 97 | 97 | 29 231 * | 29 231 | 0 | 29 231 | 301,35 | 1,00 | 301,35 | 0,00 | 82,56 |
| 2. Hospicja stacjonarne | 131 | 88 | 819 * | 729 | 652 | 25 086 | 285,07 | 30,63 | 9,31 | 89,44 | 78,10 |
| 3. Zakłady opiekuńczo-lecznicze i pielęgnacyjno-opiekuńcze | 2 197 | 2 138 | 4 856 * | 2 799 | 1 364 | 677 510 | 316,89 | 139,52 | 2,27 | 48,73 | 86,82 |
| Zakłady wojewódzkie | 5 686 | 5 742 | 220 035 * | 216 704 | 7 234 | 1 405 762 | 244,82 | 6,39 | 38,32 | 3,34 | 67,07 |
| w tym: stacjonarne | 5 492 | 5 549 | 195 837 * | 192 648 | 7 121 | 1 342 599 | 241,95 | 6,86 | 35,29 | 3,70 | 66,29 |
| jednego dnia | 40 | 39 | 13 393 * | 13 366 | 0 | 13 400 | 343,59 | 1,00 | 343,41 | 0,00 | 94,13 |
| dzienne | 28 | 28 | 10 496 * | 10 496 | 0 | 10 496 | 374,86 | 1,00 | 374,86 | 0,00 | 102,70 |
| opiekuńczo-lecznicze | 126 | 126 | 309 * | 194 | 113 | 39 267 | 311,64 | 127,08 | 2,45 | 58,25 | 85,36 |
| Zakłady powiatowe | 1 979 | 1 949 | 91 386 * | 90 287 | 3 342 | 497 649 | 255,34 | 5,45 | 46,89 | 3,70 | 69,95 |
| w tym: stacjonarne | 1 694 | 1 664 | 80 807 * | 79 947 | 3 186 | 404 785 | 243,26 | 5,01 | 48,56 | 3,99 | 66,65 |
| jednego dnia | 40 | 40 | 7 091 * | 7 075 | 1 | 7 091 | 177,28 | 1,00 | 177,28 | 0,01 | 48,57 |
| dzienne | 10 | 10 | 2 996 * | 2 996 | 0 | 2 996 | 299,60 | 1,00 | 299,60 | 0,00 | 82,08 |
| opiekuńczo-lecznicze | 235 | 235 | 492 * | 269 | 155 | 82 777 | 352,24 | 168,25 | 2,09 | 57,62 | 96,50 |
| Kliniki i instytuty naukowo-badawcze | 2 632 | 2 557 | 168 866 * | 167 395 | 2 767 | 728 763 | 285,01 | 4,32 | 66,04 | 1,65 | 78,08 |
| w tym: stacjonarne | 2 532 | 2 457 | 163 160 * | 161 807 | 2 628 | 691 734 | 281,54 | 4,24 | 66,41 | 1,62 | 77,13 |
| jednego dnia | 10 | 10 | 3 803 * | 3 803 | 0 | 3 803 | 380,30 | 1,00 | 380,30 | 0,00 | 104,19 |
| dzienne | 4 | 4 | 1 349 * | 1 349 | 0 | 1 349 | 337,25 | 1,00 | 337,25 | 0,00 | 92,40 |
| opiekuńczo-lecznicze | 86 | 86 | 554 * | 436 | 139 | 31 877 | 370,66 | 57,54 | 6,44 | 31,88 | 101,55 |
| Zakłady niepubliczne | 4 523 | 4 435 | 181 375 * | 178 523 | 5 571 | 1 166 931 | 263,12 | 6,43 | 40,90 | 3,12 | 72,09 |
| w tym: stacjonarne | 2 503 | 2 521 | 130 787 * | 129 571 | 3 974 | 584 970 | 232,04 | 4,47 | 51,88 | 3,07 | 63,57 |
| dzienne | 55 | 55 | 14 390 * | 14 390 | 0 | 14 390 | 261,64 | 1,00 | 261,64 | 0,00 | 71,68 |
| jednego dnia | 151 | 147 | 32 050 * | 32 048 | 0 | 32 050 | 218,03 | 1,00 | 218,03 | 0,00 | 59,73 |
| hospicjum stacjonarne | 131 | 88 | 819 * | 729 | 652 | 25 086 | 285,07 | 30,63 | 9,31 | 89,44 | 78,10 |
| opiekuńczo-lecznicze | 1 683 | 1 624 | 3 329 * | 1 785 | 945 | 510 435 | 314,31 | 153,33 | 2,05 | 52,94 | 86,11 |
| Szpitałe resortowe | 249 | 242 | 10 242 | 115 | 12 | 53 309 | 220,29 | 5,20 | 42,32 | 10,43 | 60,35 |
| w tym: stacjonarne | 182 | 175 | 6 890 | | | 36 975 | | | | | |
| jednego dnia | | | 3 180 | | | 3 180 | | | | | |
| opiekuńczo-lecznicze | 67 | 67 | 172 | 115 | 12 | 13 154 | 196,33 | 76,48 | 2,57 | 10,43 | 53,79 |

*/ leczeni bez ruchu międzyoddziałowego

TABLICA 2.

Działalność zakładów lecznictwa zamkniętego województwa łódzkiego w 2022 roku
według specjalności oddziałów

| ODDZIAŁY WG SPECJALNOŚCI W 2022 ROKU | Liczba łóżek rzeczywistych | | Leczone chorych | Przenies. wypisani i zmarli | Zmarli | Osobodni leczenia | Wskaźniki | | | | |
|----------------------------------------------|----------------------------|----------------|-----------------|-----------------------------|--------|-------------------|-----------------------------------|-------------------------------|-----------------------------------|--------------|-------------------------|
| | Stan w dniu 31.12. | Średnia w roku | | | | | Średnie wykorzyst. łóżka w dniach | Średni pobyt chorego w dniach | Średnia liczba chorych na 1 łóżko | Śmiertelność | Wykorzystanie łóżka w % |
| wew nętrzne | 2 892 | 2 830 | 133 857 | 131 469 | 8 688 | 733 705 | 259,26 | 5,48 | 47,30 | 6,61 | 71,0 |
| inne zachowawcze | 2 924 | 2 919 | 109 856 | 107 999 | 5 285 | 753 328 | 258,08 | 6,86 | 37,63 | 4,89 | 70,7 |
| ginekologiczne, położnicze i neonatologiczne | 1 916 | 1 942 | 103 048 | 102 030 | 101 | 375 425 | 193,32 | 3,64 | 53,06 | 0,10 | 53,0 |
| zabiegowe | 2 837 | 2 835 | 179 341 | 174 533 | 1 854 | 632 650 | 223,16 | 3,53 | 63,26 | 1,06 | 61,1 |
| psychiatryczne i leczenia uzależnień | 1 674 | 1 626 | 19 440 | 17 932 | 20 | 484 382 | 297,90 | 24,92 | 11,96 | 0,11 | 81,6 |
| SOR | 126 | 127 | 64 146 | 64 105 | 612 | 66 129 | 520,70 | 1,03 | 505,09 | 0,95 | 142,7 |
| ZOL | 2 197 | 2 138 | 4 856 | 2 799 | 1 364 | 677 510 | 316,89 | 139,52 | 2,27 | 48,73 | 86,8 |
| hospicja | 131 | 88 | 819 | 729 | 652 | 25 086 | 285,07 | 30,63 | 9,31 | 89,44 | 78,1 |
| covidowe | 34 | 87 | 3 298 | 3 284 | 349 | 15 444 | 177,52 | 4,68 | 37,91 | 10,63 | 48,6 |
| jednego dnia | 241 | 236 | 56 344 | 56 103 | 1 | 56 344 | 238,75 | 1,00 | 238,75 | 0,00 | 65,4 |
| dziennie | 97 | 97 | 29 231 | 29 231 | 0 | 29 231 | | | | | |

TABLICA 3.

Działalność zakładów lecznictwa zamkniętego województwa łódzkiego w 2022 roku
według specjalności oddziałów i podmiotu tworzącego

| WYSZCZEGÓLNIENIE | Liczba łóżek rzeczywistych | | Leczone chorych | Przenies., wypisani i zmarli | Zmarli | Osobodni leczenia | Wskaźniki | | | | |
|-------------------------------------------------------------------------|----------------------------|----------------|-----------------|------------------------------|--------------|-------------------|--------------------------|-------------------------------|-----------------------------------|--------------|-------------------------|
| | Stan w dniu 31.12. | Średnia w roku | | | | | Średnie wykorzyst. łóżka | Średni pobyt chorego w dniach | Średnia liczba chorych na 1 łóżko | Śmiertelność | Wykorzystanie łóżek w % |
| | | | | | | | | | | | |
| ODDZIAŁY WEWNĘTRZNE (4000) | 1 438 | 1 378 | 52 921 | 52 650 | 5 601 | 363 508 | 263,79 | 6,87 | 38,40 | 10,64 | 72,3 |
| Zakłady w ojewództwie | 532 | 521 | 14 221 | 14 999 | 1 889 | 125 201 | 240,31 | 8,80 | 27,30 | 12,59 | 65,8 |
| Zakłady powiatowe | 370 | 355 | 12 796 | 13 552 | 1 490 | 93 881 | 264,45 | 7,34 | 36,05 | 10,99 | 72,5 |
| <i>w tym</i> Szpitale kliniczne i instytuty naukow o-badawcze | 87 | 67 | 6 951 | 6 872 | 302 | 25 819 | 385,36 | 3,71 | 103,75 | 4,39 | 105,6 |
| <i>w tym</i> Zakłady niepubliczne | 399 | 392 | 17 422 | 17 227 | 1 920 | 108 775 | 277,49 | 6,24 | 44,44 | 11,15 | 76,0 |
| <i>w tym</i> Zakłady resortowe | 50 | 43 | 1 531 | | | 9 832 | 228,65 | 6,42 | 35,60 | | 62,6 |
| ODDZIAŁY ALERGOLOGICZNE DLA DZIECI (4011) | 36 | 36 | 2 699 | 2 680 | 0 | 6 385 | 177,36 | 2,37 | 74,97 | 0,00 | 48,6 |
| <i>w tym</i> Zakłady w ojewództwie | 36 | 36 | 2 699 | 2 680 | 0 | 6 385 | 177,36 | 2,37 | 74,97 | 0,00 | 48,6 |
| ODDZIAŁY DIABETOLOGICZNE (4020) | 60 | 60 | 1 772 | 1 723 | 96 | 12 716 | 211,93 | 7,18 | 29,53 | 5,57 | 58,1 |
| Zakłady w ojewództwie | 40 | 40 | 720 | 693 | 50 | 5 811 | 145,28 | 8,07 | 18,00 | 7,22 | 39,8 |
| <i>w tym</i> kliniki i instytuty naukow o-badawcze | 20 | 20 | 1 052 | 1 030 | 46 | 6 905 | 345,25 | 6,56 | 52,60 | 4,47 | 94,6 |
| ODDZIAŁY DIABETOLOGICZNE DLA DZIECI (4021) | 18 | 18 | 1 648 | 1 640 | 0 | 5 897 | 327,61 | 3,58 | 91,56 | 0,00 | 89,8 |
| <i>w tym</i> kliniki i instytuty naukow o-badawcze | 18 | 18 | 1 648 | 1 640 | 0 | 5 897 | 327,61 | 3,58 | 91,56 | 0,00 | 89,8 |
| ODDZIAŁY ENDOKRYNOLOGICZNE (4030) | 78 | 78 | 4 176 | 4 155 | 7 | 17 157 | 219,96 | 4,11 | 53,54 | 0,17 | 60,3 |
| Zakłady w ojewództwie | 30 | 30 | 1 417 | 1 405 | 0 | 6 557 | 218,57 | 4,63 | 47,23 | 0,00 | 59,9 |
| <i>w tym</i> Szpitale kliniczne i instytuty naukow o-badawcze | 42 | 42 | 2 504 | 2 495 | 7 | 9 878 | 235,19 | 3,94 | 59,62 | 0,28 | 64,4 |
| <i>w tym</i> Zakłady niepubliczne | 6 | 6 | 255 | 255 | 0 | 722 | 120,33 | 2,83 | 42,50 | 0,00 | 33,0 |
| ODDZIAŁY ENDOKRYNOLOGICZNE DLA DZIECI (4031) | 12 | 12 | 1 096 | 1 095 | 0 | 2 777 | 231,42 | 2,53 | 91,33 | 0,00 | 63,4 |
| <i>w tym</i> kliniki i instytuty naukow o-badawcze | 12 | 12 | 1 096 | 1 095 | 0 | 2 777 | 231,42 | 2,53 | 91,33 | 0,00 | 63,4 |
| ODDZIAŁY GASTROLOGICZNE I GASTROENTEROLOGICZNE (4050) | 95 | 95 | 8 925 | 8 868 | 140 | 26 985 | 284,05 | 3,02 | 93,95 | 1,58 | 77,8 |
| Zakłady w ojewództwie | 44 | 44 | 2 760 | 2 732 | 59 | 10 721 | 243,66 | 3,88 | 62,73 | 2,16 | 66,8 |
| <i>w tym</i> kliniki i instytuty naukow o-badawcze | 43 | 43 | 4 311 | 4 282 | 81 | 14 410 | 335,12 | 3,34 | 100,26 | 1,89 | 91,8 |
| <i>w tym</i> Zakłady niepubliczne | 8 | 8 | 1 854 | 1 854 | 0 | 1 854 | 231,75 | 1,00 | 231,75 | 0,00 | 63,5 |
| ODDZIAŁY GASTROLOGICZNE I GASTROENTEROLOGICZNE DLA DZIECI (4051) | 71 | 71 | 4 945 | 4 900 | 1 | 17 028 | 239,83 | 3,44 | 69,65 | 0,02 | 65,7 |
| <i>w tym</i> kliniki i instytuty naukow o-badawcze | 71 | 71 | 4 945 | 4 900 | 1 | 17 028 | 239,83 | 3,44 | 69,65 | 0,02 | 65,7 |
| ODDZIAŁY GERIATRYCZNE (4060) | 30 | 30 | 747 | 722 | 65 | 6 819 | 227,30 | 9,13 | 24,90 | 9,00 | 62,3 |
| Zakłady w ojewództwie | 10 | 10 | 142 | 137 | 18 | 1 005 | 100,50 | 7,08 | 14,20 | 13,14 | 27,5 |
| <i>w tym</i> kliniki i instytuty naukow o-badawcze | 20 | 20 | 605 | 585 | 47 | 5 814 | 290,70 | 9,61 | 30,25 | 8,03 | 79,6 |
| ODDZIAŁY HEMATOLOGICZNE (4070) | 79 | 79 | 2 905 | 2 738 | 71 | 23 409 | 296,32 | 8,06 | 36,77 | 2,59 | 81,2 |
| <i>w tym</i> Zakłady w ojewództwie | 79 | 79 | 2 905 | 2 738 | 71 | 23 409 | 296,32 | 8,06 | 36,77 | 2,59 | 81,2 |
| ODDZIAŁY KARDIOLOGICZNE (4100) | 549 | 557 | 33 399 | 31 951 | 865 | 137 207 | 246,33 | 4,11 | 59,96 | 2,71 | 67,5 |
| Zakłady w ojewództwie | 265 | 272 | 12 311 | 12 136 | 518 | 65 922 | 242,36 | 5,35 | 45,26 | 4,27 | 66,4 |
| <i>w tym</i> Zakłady powiatowe | 45 | 45 | 2 055 | 2 040 | 75 | 10 241 | 227,58 | 4,98 | 45,67 | 3,68 | 62,4 |
| <i>w tym</i> kliniki i instytuty naukow o-badawcze | 136 | 136 | 8 936 | 8 635 | 205 | 39 949 | 293,74 | 4,47 | 65,71 | 2,37 | 80,5 |
| <i>w tym</i> Zakłady niepubliczne | 103 | 104 | 10 097 | 9 140 | 67 | 21 095 | 202,84 | 2,09 | 97,09 | 0,73 | 55,6 |
| ODDZIAŁY KARDIOLOGICZNE DLA DZIECI (4101) | 57 | 57 | 3 344 | 3 326 | 0 | 13 978 | 245,23 | 4,18 | 58,67 | 0,00 | 67,2 |
| <i>w tym</i> kliniki i instytuty naukow o-badawcze | 57 | 57 | 3 344 | 3 326 | 0 | 13 978 | 245,23 | 4,18 | 58,67 | 0,00 | 67,2 |
| ODDZIAŁY INTENSYWNEGO NADZORU KARDIOLOGICZNEGO | 41 | 41 | 4 684 | 4 666 | 134 | 11 141 | 271,73 | 2,38 | 114,24 | 2,87 | 74,4 |
| <i>w tym</i> kliniki i instytuty naukow o-badawcze | 4 | 4 | 212 | 212 | 1 | 956 | 239,00 | 4,51 | 53,00 | 0,47 | 65,5 |
| <i>w tym</i> Zakłady niepubliczne | 37 | 37 | 4 472 | 4 454 | 133 | 10 185 | 275,27 | 2,28 | 120,86 | 2,99 | 75,4 |
| ODDZIAŁY NEFROLOGICZNE | 192 | 185 | 7 868 | 7 717 | 625 | 53 104 | 287,05 | 6,75 | 42,53 | 8,10 | 78,6 |
| Zakłady w ojewództwie | 109 | 109 | 3 441 | 3 354 | 325 | 26 746 | 245,38 | 7,77 | 31,57 | 9,69 | 67,2 |
| <i>w tym</i> kliniki i instytuty naukow o-badawcze | 83 | 76 | 4 427 | 4 363 | 300 | 26 358 | 346,82 | 5,95 | 58,25 | 6,88 | 95,0 |
| ODDZIAŁY NEFROLOGICZNE DLA DZIECI (4131) | 11 | 11 | 916 | 911 | 1 | 2 294 | 208,55 | 2,50 | 83,27 | 0,11 | 57,1 |
| <i>w tym</i> kliniki i instytuty naukow o-badawcze | 11 | 11 | 916 | 911 | 1 | 2 294 | 208,55 | 2,50 | 83,27 | 0,11 | 57,1 |
| ODDZIAŁY MEDYCYNY PALIATYWNEJ (4180) | 125 | 122 | 1 812 | 1 727 | 1 082 | 33 300 | 272,95 | 18,38 | 14,85 | 62,65 | 74,8 |
| Zakłady w ojewództwie | 68 | 68 | 996 | 947 | 603 | 18 160 | 267,06 | 18,23 | 14,65 | 63,67 | 73,2 |
| <i>w tym</i> kliniki i instytuty naukow o-badawcze | 20 | 20 | 340 | 329 | 185 | 5 577 | 278,85 | 16,40 | 17,00 | 56,23 | 76,4 |
| <i>w tym</i> Zakłady niepubliczne | 37 | 34 | 476 | 451 | 294 | 9 563 | 281,26 | 20,09 | 14,00 | 65,19 | 77,1 |

| WYSZCZEGÓLNIENIE | Liczba łóżek rzeczywistych | | Leczone chorych | Przenies. wypisani i zmarli | Zmarli | Osobodni leczenia | Wskaźniki | | | | |
|------------------------------------------------------------------------|----------------------------|----------------|-----------------|-----------------------------|--------------|-------------------|-----------------------------------|---------------------------------|-----------------------------------|--------------|-------------------------|
| | Stan w dniu 31.12. | Średnia w roku | | | | | Średnie wykorzyst. łóżka w dniach | Średni pobyt chorego na 1 łóżko | Średnia liczba chorych na 1 łóżko | Śmiertelność | Wykorzystanie łóżek w % |
| | | | | | | | | | | | |
| ODDZIAŁY DERMATOLOGICZNE (4200) | 70 | 71 | 6 642 | 6 617 | 1 | 18 316 | 257,97 | 2,76 | 93,55 | 0,02 | 70,7 |
| w tym | | | | | | | | | | | |
| Zakłady w ojew ódzkie | 38 | 39 | 4 578 | 4 562 | 1 | 8 286 | 212,46 | 1,81 | 117,38 | 0,02 | 58,2 |
| Zakłady niepubliczne | 7 | 7 | 238 | 235 | 0 | 2 291 | 327,29 | 9,63 | 34,00 | 0,00 | 89,7 |
| kliniki i instytuty naukow o-badaw cze | 25 | 25 | 1 826 | 1 820 | 0 | 7 739 | 309,56 | 4,24 | 73,04 | 0,00 | 84,8 |
| ODDZIAŁY DERMATOLOGICZNE DZIECIĘCE (4201) | 15 | 15 | 1 959 | 1 957 | 0 | 2 215 | 147,67 | 1,13 | 130,60 | 0,00 | 40,5 |
| w tym | | | | | | | | | | | |
| Zakłady w ojew ódzkie | 15 | 15 | 1 959 | 1 957 | 0 | 2 215 | 147,67 | 1,13 | 130,60 | 0,00 | 40,5 |
| ODDZIAŁY NEUROLOGICZNE (4220) | 369 | 350 | 17 083 | 16 854 | 666 | 105 124 | 300,35 | 6,15 | 48,81 | 3,95 | 82,3 |
| w tym | | | | | | | | | | | |
| Zakłady w ojew ódzkie | 157 | 160 | 7 995 | 7 892 | 287 | 49 637 | 310,23 | 6,21 | 49,97 | 3,64 | 85,0 |
| Zakłady powiatow e | 53 | 53 | 2 048 | 2 022 | 94 | 11 503 | 217,04 | 5,62 | 38,64 | 4,65 | 59,5 |
| Szpita le kliniczne i instytuty naukow o-badaw cze | 78 | 56 | 3 220 | 3 167 | 97 | 18 566 | 331,54 | 5,77 | 57,50 | 3,06 | 90,8 |
| Zakłady niepubliczne | 81 | 81 | 3 820 | 3 773 | 188 | 25 418 | 313,80 | 6,65 | 47,16 | 4,98 | 86,0 |
| ODDZIAŁY NEUROLOGICZNE DLA DZIECI (4221) | 25 | 25 | 2 979 | 2 967 | 0 | 8 117 | 324,68 | 2,72 | 119,16 | 0,00 | 89,0 |
| w tym | | | | | | | | | | | |
| kliniki i instytuty naukow o-badaw cze | 25 | 25 | 2 979 | 2 967 | 0 | 8 117 | 324,68 | 2,72 | 119,16 | 0,00 | 89,0 |
| ODDZIAŁY UDAROWE (4222) | 87 | 100 | 3 050 | 2 961 | 381 | 30 866 | 308,66 | 10,12 | 30,50 | 12,87 | 84,6 |
| w tym | | | | | | | | | | | |
| Zakłady w ojew ódzkie | 36 | 36 | 1 257 | 1 212 | 226 | 14 367 | 399,08 | 11,43 | 34,92 | 18,65 | 109,3 |
| Zakłady powiatow e | 19 | 19 | 479 | 461 | 10 | 4 042 | 212,74 | 8,44 | 25,21 | 2,17 | 58,3 |
| kliniki i instytuty naukow o-badaw cze | 0 | 13 | 627 | 627 | 78 | 5 519 | 424,54 | 8,80 | 48,23 | 12,44 | 116,3 |
| Zakłady niepubliczne | 32 | 32 | 687 | 661 | 67 | 6 938 | 216,81 | 10,10 | 21,47 | 10,14 | 59,4 |
| ODDZIAŁY ONKOLOGICZNE (4240) | 47 | 43 | 4 228 | 3 967 | 64 | 11 850 | 275,58 | 2,80 | 98,33 | 1,61 | 75,5 |
| w tym | | | | | | | | | | | |
| Zakłady powiatow e | 5 | 5 | 1 041 | 1 041 | 42 | 2 456 | 491,20 | 2,36 | 208,20 | 4,03 | 134,6 |
| Zakłady niepubliczne | 32 | 28 | 2 926 | 2 926 | 22 | 7 758 | 277,07 | 2,65 | 104,50 | 0,75 | 75,9 |
| Zakłady resortow e | 10 | 10 | 261 | | | 1 636 | 163,60 | 6,27 | 26,10 | | 44,8 |
| ODDZIAŁY CHEMIOTERAPII (4242) | 155 | 150 | 22 610 | 22 601 | 60 | 43 402 | 289,35 | 1,92 | 150,73 | 0,27 | 79,3 |
| w tym | | | | | | | | | | | |
| Zakłady w ojew ódzkie | 78 | 78 | 8 736 | 8 742 | 44 | 20 775 | 266,35 | 2,38 | 112,00 | 0,50 | 73,0 |
| kliniki i instytuty naukow o-badaw cze | 27 | 25 | 5 653 | 5 649 | 10 | 8 281 | 331,24 | 1,46 | 226,12 | 0,18 | 90,8 |
| Zakłady niepubliczne | 50 | 47 | 8 221 | 8 210 | 6 | 14 346 | 305,23 | 1,75 | 174,91 | 0,07 | 83,6 |
| ODDZIAŁY RADIOTERAPII (4244) | 98 | 98 | 3 603 | 3 583 | 27 | 22 527 | 229,87 | 6,25 | 36,77 | 0,75 | 63,0 |
| w tym | | | | | | | | | | | |
| Zakłady w ojew ódzkie | 75 | 75 | 2 888 | 2 875 | 17 | 16 845 | 224,60 | 5,83 | 38,51 | 0,59 | 61,5 |
| Zakłady niepubliczne | 23 | 23 | 715 | 708 | 10 | 5 682 | 247,04 | 7,95 | 31,09 | 1,41 | 67,7 |
| ODDZIAŁY ONKOLOGII I HEMATOLOGII DZIECIĘCEJ (4249) | 17 | 17 | 827 | 815 | 1 | 4 911 | 288,88 | 5,94 | 48,65 | 0,12 | 79,1 |
| w tym | | | | | | | | | | | |
| kliniki i instytuty naukow o-badaw cze | 17 | 17 | 827 | 815 | 1 | 4 911 | 288,88 | 5,94 | 48,65 | 0,12 | 79,1 |
| ODDZIAŁY ANESTEZJOLOGII I INTENSYWNEJ TERAPII (4260, 4950) | 248 | 245 | 6 369 | 6 036 | 2 762 | 58 210 | 237,59 | 9,14 | 26,00 | 45,76 | 65,1 |
| w tym | | | | | | | | | | | |
| Zakłady w ojew ódzkie | 107 | 106 | 2 673 | 2 577 | 1 145 | 27 383 | 258,33 | 10,24 | 25,22 | 44,43 | 70,8 |
| Zakłady powiatow e | 45 | 45 | 894 | 861 | 566 | 11 834 | 262,98 | 13,24 | 19,87 | 65,74 | 72,0 |
| kliniki i instytuty naukow o-badaw cze | 34 | 34 | 1 873 | 1 849 | 512 | 7 282 | 214,18 | 3,89 | 55,09 | 27,69 | 58,7 |
| Zakłady niepubliczne | 50 | 48 | 784 | 749 | 539 | 9 657 | 201,19 | 12,32 | 16,33 | 71,96 | 55,1 |
| Zakłady resortow e | 12 | 12 | 145 | | | 2 054 | 171,17 | 14,17 | 12,08 | | 46,9 |
| ODDZIAŁY ANESTEZJOLOGII I INTENSYWNEJ TERAPII DLA DZIECI (4261) | 27 | 27 | 765 | 747 | 49 | 5 283 | 195,67 | 6,91 | 28,33 | 6,56 | 53,6 |
| w tym | | | | | | | | | | | |
| Zakłady w ojew ódzkie | 1 | 1 | 0 | 0 | 0 | 0 | 0,00 | 0,00 | 0,00 | 0,00 | - |
| kliniki i instytuty naukow o-badaw cze | 26 | 26 | 765 | 747 | 49 | 5 283 | 203,19 | 6,91 | 29,42 | 6,56 | 55,7 |
| ODDZIAŁY GRUŹLICY I CHOROÓB PŁUC (4270, 4272) | 299 | 305 | 14 775 | 14 500 | 603 | 94 736 | 310,61 | 6,41 | 48,44 | 4,16 | 85,1 |
| w tym | | | | | | | | | | | |
| Zakłady w ojew ódzkie | 196 | 204 | 7 027 | 6 890 | 230 | 60 108 | 294,65 | 8,55 | 34,45 | 3,34 | 80,7 |
| Zakłady powiatow e | 65 | 63 | 2 232 | 2 165 | 215 | 18 263 | 289,89 | 8,18 | 35,43 | 9,93 | 79,4 |
| kliniki i instytuty naukow o-badaw cze | 38 | 38 | 5 516 | 5 445 | 158 | 16 365 | 430,66 | 2,97 | 145,16 | 2,90 | 118,0 |
| ODDZIAŁY GRUŹLICY I CHOROÓB PŁUC DLA DZIECI (4271) | 50 | 50 | 1 771 | 1 755 | 0 | 8 138 | 162,76 | 4,60 | 35,42 | 0,00 | 44,6 |
| w tym | | | | | | | | | | | |
| Zakłady w ojew ódzkie | 50 | 50 | 1 771 | 1 755 | 0 | 8 138 | 162,76 | 4,60 | 35,42 | 0,00 | 44,6 |

| WYSZCZEGÓLNIENIE | Liczba łóżek rzeczywistych | | Leczone chorych | Przenies. wypisani i zmarli | Zmarli | Osobodni leczenia | Wskaźniki | | | | |
|-------------------------------------------------------------|----------------------------|----------------|-----------------|-----------------------------|------------|-------------------|-----------------------------------|---------------------------------|-----------------------------------|--------------|-------------------------|
| | Stan w dniu 31.12. | Średnia w roku | | | | | Średnie wykorzyst. łóżka w dniach | Średni pobyt chorego na 1 łóżko | Średnia liczba chorych na 1 łóżko | Śmiertelność | Wykorzystanie łóżek w % |
| | | | | | | | | | | | |
| ODDZIAŁY REUMATOLOGICZNE (4280) | 175 | 133 | 5 873 | 5 820 | 92 | 31 608 | 237,65 | 5,38 | 44,16 | 1,58 | 65,1 |
| w tym | | | | | | | | | | | |
| Zakłady w ojew ódzkie | 73 | 69 | 3 258 | 3 221 | 44 | 18 847 | 273,14 | 5,78 | 47,22 | 1,37 | 74,8 |
| kliniki i instytuty naukow o-badaw cze | 76 | 38 | 1 293 | 1 282 | 21 | 5 913 | 155,61 | 4,57 | 34,03 | 1,64 | 42,6 |
| Zakłady powiatow e | 26 | 26 | 1 322 | 1 317 | 27 | 6 848 | 263,38 | 5,18 | 50,85 | 2,05 | 72,2 |
| ODDZIAŁY REHABILITACYJNE (4300, 4306, 9000) | 839 | 841 | 8 464 | 8 157 | 17 | 214 047 | 254,51 | 25,29 | 10,06 | 0,21 | 69,7 |
| w tym | | | | | | | | | | | |
| Zakłady w ojew ódzkie | 290 | 290 | 2 484 | 2 509 | 0 | 70 827 | 244,23 | 28,51 | 8,57 | 0,00 | 66,9 |
| Zakłady powiatow e | 133 | 133 | 1 858 | 1 751 | 13 | 46 419 | 349,02 | 24,98 | 13,97 | 0,74 | 95,6 |
| kliniki i instytuty naukow o-badaw cze | 90 | 90 | 1 098 | 1 028 | 2 | 25 325 | 281,39 | 23,06 | 12,20 | 0,19 | 77,1 |
| Zakłady niepubliczne | 326 | 328 | 3 024 | 2 869 | 2 | 71 476 | 217,91 | 23,64 | 9,22 | 0,07 | 59,7 |
| ODDZIAŁY REHABILITACYJNE DLA DZIECI (4301) | 58 | 57 | 4 624 | 4 411 | 0 | 8 795 | 154,30 | 19,04 | 8,11 | 0,00 | 42,3 |
| w tym | | | | | | | | | | | |
| Zakłady w ojew ódzkie | 50 | 50 | 455 | 435 | 0 | 8 677 | 173,54 | 19,07 | 9,10 | 0,00 | 47,5 |
| kliniki i instytuty naukow o-badaw cze | 8 | 7 | 7 | 6 | 0 | 118 | 16,86 | 16,86 | 1,00 | 0,00 | 4,6 |
| ODDZIAŁY REHABILITACJI KARDIOLOGICZNEJ (4308) | 112 | 116 | 1 182 | 1 149 | 21 | 26 697 | 230,15 | 22,59 | 10,19 | 1,83 | 63,1 |
| w tym | | | | | | | | | | | |
| Zakłady w ojew ódzkie | 69 | 73 | 948 | 924 | 0 | 18 965 | 259,79 | 20,01 | 12,99 | 0,00 | 71,2 |
| kliniki i instytuty naukow o-badaw cze | 10 | 10 | 84 | 84 | 1 | 1 165 | 116,50 | 13,87 | 8,40 | 1,19 | 31,9 |
| Zakłady niepubliczne | 33 | 33 | 150 | 141 | 20 | 6 567 | 199,00 | 43,78 | 4,55 | 14,18 | 54,5 |
| ODDZIAŁY REHABILITACJI PULMONOLOGICZNEJ (4310) | 30 | 30 | 333 | 327 | 0 | 6 086 | 202,87 | 18,28 | 11,10 | 0,00 | 55,6 |
| w tym | | | | | | | | | | | |
| Zakłady w ojew ódzkie | 20 | 20 | 260 | 254 | 0 | 4 613 | 230,65 | 0,00 | 13,00 | 0,00 | 63,2 |
| kliniki i instytuty naukow o-badaw cze | 10 | 10 | 73 | 73 | 0 | 1 473 | 147,30 | 20,18 | 7,30 | 0,00 | 40,4 |
| ODDZIAŁY CHORÓB ZAKAŻNYCH DLA DOROSŁYCH (4340, 4348) | 155 | 192 | 5 268 | 5 149 | 541 | 47 093 | 245,28 | 8,94 | 27,44 | 10,51 | 67,2 |
| w tym | | | | | | | | | | | |
| Zakłady w ojew ódzkie | 85 | 132 | 3 963 | 3 869 | 353 | 34 215 | 259,20 | 8,63 | 30,02 | 9,12 | 71,0 |
| Zakłady powiatow e | 45 | 35 | 778 | 765 | 126 | 8 196 | 234,17 | 10,53 | 22,23 | 16,47 | 64,2 |
| Zakłady niepubliczne | 25 | 25 | 527 | 515 | 62 | 4 682 | 187,28 | 8,88 | 21,08 | 12,04 | 51,3 |
| ODDZIAŁY CHORÓB ZAKAŻNYCH DLA DZIECI (4341) | 32 | 38 | 1 386 | 1 369 | 0 | 5 018 | 132,05 | 3,62 | 36,47 | 0,00 | 36,2 |
| w tym | | | | | | | | | | | |
| Zakłady w ojew ódzkie | 32 | 38 | 1 386 | 1 369 | 0 | 5 018 | 132,05 | 3,62 | 36,47 | 0,00 | 36,2 |
| ODDZIAŁY CHORÓB ZAWODOWYCH (4350) | 16 | 16 | 227 | 227 | 0 | 289 | 18,06 | 1,27 | 14,19 | 0,00 | 4,9 |
| w tym | | | | | | | | | | | |
| kliniki i instytuty naukow o-badaw cze | 16 | 16 | 227 | 227 | 0 | 289 | 18,06 | 1,27 | 14,19 | 0,00 | 4,9 |
| ODDZIAŁY PEDIATRYCZNE (4401, 4403) | 392 | 399 | 22 107 | 21 798 | 3 | 76 359 | 191,38 | 3,45 | 55,41 | 0,01 | 52,4 |
| w tym | | | | | | | | | | | |
| Zakłady w ojew ódzkie | 98 | 98 | 4 476 | 4 405 | 1 | 18 628 | 190,08 | 4,16 | 45,67 | 0,02 | 52,1 |
| Zakłady powiatow e | 112 | 112 | 5 265 | 5 180 | 0 | 19 435 | 173,53 | 3,69 | 47,01 | 0,00 | 47,5 |
| kliniki i instytuty naukow o-badaw cze | 90 | 90 | 5 468 | 5 394 | 2 | 19 579 | 217,54 | 3,58 | 60,76 | 0,04 | 59,6 |
| Zakłady niepubliczne | 92 | 99 | 6 898 | 6 819 | 0 | 18 717 | 189,06 | 2,71 | 69,68 | 0,00 | 51,8 |
| ODDZIAŁY NEONATOLOGICZNE (4421) | 522 | 531 | 17 406 | 17 178 | 89 | 88 590 | 166,84 | 5,09 | 32,78 | 0,52 | 45,7 |
| w tym | | | | | | | | | | | |
| Zakłady w ojew ódzkie | 142 | 142 | 4 171 | 4 127 | 9 | 20 147 | 141,88 | 4,83 | 29,37 | 0,22 | 38,9 |
| Zakłady powiatow e | 111 | 113 | 3 626 | 3 601 | 3 | 11 837 | 104,75 | 3,26 | 32,09 | 0,08 | 28,7 |
| kliniki i instytuty naukow o-badaw cze | 172 | 172 | 5 468 | 5 331 | 76 | 44 564 | 259,09 | 8,15 | 31,79 | 1,43 | 71,0 |
| Zakłady niepubliczne | 97 | 104 | 4 141 | 4 119 | 1 | 12 042 | 115,79 | 2,91 | 39,82 | 0,02 | 31,7 |
| ODDZIAŁY GINEKOLOGICZNO-POŁOŻNICZE (4450) | 927 | 937 | 58 076 | 57 792 | 6 | 195 223 | 208,35 | 3,36 | 61,98 | 0,01 | 57,1 |
| w tym | | | | | | | | | | | |
| Zakłady w ojew ódzkie | 292 | 292 | 14 747 | 14 661 | 1 | 50 215 | 171,97 | 3,41 | 50,50 | 0,01 | 47,1 |
| Zakłady powiatow e | 176 | 175 | 11 981 | 11 927 | 3 | 36 771 | 210,12 | 3,07 | 68,46 | 0,03 | 57,6 |
| kliniki i instytuty naukow o-badaw cze | 272 | 272 | 17 497 | 17 380 | 0 | 74 035 | 272,19 | 4,23 | 64,33 | 0,00 | 74,6 |
| Zakłady niepubliczne | 187 | 198 | 13 851 | 13 824 | 2 | 34 202 | 172,74 | 2,47 | 69,95 | 0,01 | 47,3 |
| ODDZIAŁY GINEKOLOGICZNE (4452) | 24 | 24 | 1 024 | 850 | 1 | 2 880 | 120,00 | 2,81 | 42,67 | 0,12 | 32,9 |
| w tym | | | | | | | | | | | |
| Zakłady powiatow e | 16 | 16 | 850 | 850 | 1 | 2 236 | 139,75 | 2,63 | 53,13 | 0,12 | 38,3 |
| Zakłady resortow e | 8 | 8 | 174 | | | 644 | 80,50 | 3,70 | 21,75 | | 22,1 |
| ODDZIAŁY POŁOŻNICZE (4454, 4458) | 7 | 7 | 688 | 681 | 0 | 1 397 | 199,57 | 2,03 | 98,29 | 0,00 | 54,7 |
| w tym | | | | | | | | | | | |
| Zakłady niepubliczne | 7 | 7 | 688 | 681 | 0 | 1 397 | 199,57 | 2,03 | 98,29 | 0,00 | 54,7 |
| ODDZIAŁY GINEKOLOGII ONKOLOGICZNEJ (4460) | 44 | 44 | 3 747 | 3 731 | 2 | 10 976 | 249,45 | 2,93 | 85,16 | 0,05 | 68,3 |
| w tym | | | | | | | | | | | |
| Zakłady w ojew ódzkie | 19 | 19 | 1 172 | 1 165 | 0 | 4 258 | 224,11 | 3,63 | 61,68 | 0,00 | 61,4 |
| kliniki i instytuty naukow o-badaw cze | 25 | 25 | 2 575 | 2 566 | 2 | 6 718 | 268,72 | 2,61 | 103,00 | 0,08 | 73,6 |

| WYSZCZEGÓLNIENIE | Liczba łóżek rzeczywistych | | Leczone chorych | Przenies. wypisani i zmarli | Zmarli | Osobodni leczenia | Wskaźniki | | | | |
|-------------------------------------------------------------------|----------------------------|----------------|-----------------|-----------------------------|--------------|-------------------|-----------------------------------|-------------------------------|-----------------------------------|--------------|-------------------------|
| | Stan w dniu 31.12. | Średnia w roku | | | | | Średnie wykorzyst. łóżka w dniach | Średni pobyt chorego w dniach | Średnia liczba chorych na 1 łóżko | Śmiertelność | Wykorzystanie łóżek w % |
| | | | | | | | | | | | |
| ODDZIAŁY CHIRURGICZNE OGÓLNE (4500,4510) | 806 | 810 | 53 069 | 53 008 | 1 163 | 210 249 | 259,57 | 3,96 | 65,52 | 2,19 | 71,1 |
| w tym | | | | | | | | | | | |
| Zakłady w ojew ódzkie | 206 | 204 | 10 079 | 9 992 | 369 | 48 965 | 240,02 | 4,86 | 49,41 | 3,69 | 65,8 |
| Zakłady powiatow e | 218 | 222 | 14 086 | 14 004 | 210 | 55 947 | 252,01 | 3,97 | 63,45 | 1,50 | 69,0 |
| kliniki i instytuty naukow o-badaw cze | 141 | 141 | 9 799 | 9 729 | 263 | 43 320 | 307,23 | 4,42 | 69,50 | 2,70 | 84,2 |
| Zakłady niepubliczne | 241 | 243 | 19 105 | 19 283 | 321 | 62 017 | 255,21 | 3,25 | 78,62 | 1,66 | 69,9 |
| ODDZIAŁY CHIRURGICZNE DLA DZIECI (4501, 4511) | 102 | 98 | 7 723 | 7 697 | 0 | 17 846 | 182,10 | 2,31 | 78,81 | 0,00 | 49,9 |
| w tym | | | | | | | | | | | |
| Zakłady w ojew ódzkie | 41 | 37 | 2 990 | 2 983 | 0 | 7 781 | 210,30 | 2,60 | 80,81 | 0,00 | 57,6 |
| kliniki i instytuty naukow o-badaw cze | 55 | 55 | 4 733 | 4 714 | 0 | 10 065 | 183,00 | 2,13 | 86,05 | 0,00 | 50,1 |
| Zakłady niepubliczne | 6 | 6 | 0 | 0 | 0 | 0 | 0,00 | | 0,00 | | |
| ODDZIAŁ CHIRURGII KLATKI PIERSIOWEJ (4520) | 48 | 48 | 2 214 | 2 199 | 29 | 10 031 | 208,98 | 4,53 | 46,13 | 1,32 | 57,3 |
| w tym | | | | | | | | | | | |
| Zakłady w ojew ódzkie | 48 | 48 | 2 214 | 2 199 | 29 | 10 031 | 208,98 | 4,53 | 46,13 | 1,32 | 57,3 |
| ODDZIAŁY CHIRURGII NACZYNIOWEJ (4530) | 119 | 119 | 5 329 | 3 896 | 131 | 27 883 | 234,31 | 5,23 | 44,78 | 3,36 | 64,2 |
| w tym | | | | | | | | | | | |
| Zakłady w ojew ódzkie | 94 | 94 | 3 934 | 3 896 | 131 | 20 063 | 213,44 | 5,10 | 41,85 | 3,36 | 58,5 |
| Zakłady resortow e | 25 | 25 | 1 395 | | | 7 820 | 312,80 | 5,61 | 55,80 | | 85,7 |
| ODDZIAŁY CHIRURGII ONKOLOGICZNEJ (4540) | 148 | 144 | 7 752 | 6 603 | 24 | 27 957 | 194,15 | 3,61 | 53,83 | 0,36 | 53,2 |
| w tym | | | | | | | | | | | |
| Zakłady w ojew ódzkie | 73 | 69 | 4 079 | 4 056 | 23 | 13 263 | 192,22 | 3,25 | 59,12 | 0,57 | 52,7 |
| kliniki i instytuty naukow o-badaw cze | 25 | 25 | 1 036 | 1 030 | 0 | 5 577 | 223,08 | 5,38 | 41,44 | 0,00 | 61,1 |
| Zakłady niepubliczne | 30 | 30 | 1 519 | 1 517 | 1 | 5 954 | 198,47 | 3,92 | 50,63 | 0,07 | 54,4 |
| Zakłady resortow e | 20 | 20 | 1 118 | | | 3 163 | 158,15 | 2,83 | 55,90 | | 43,3 |
| ODDZIAŁY CHIRURGII PLASTYCZNEJ (4550) | 9 | 9 | 970 | 970 | 0 | 1 363 | 151,44 | 1,41 | 107,78 | 0,00 | 41,5 |
| w tym | | | | | | | | | | | |
| kliniki i instytuty naukow o-badaw cze | 9 | 9 | 970 | 970 | 0 | 1 363 | 151,44 | 1,41 | 107,78 | 0,00 | 41,5 |
| ODDZIAŁY LECZENIA OPARZEŃ DLA DZIECI (4555) | 14 | 15 | 112 | 109 | 0 | 588 | 39,20 | 5,25 | 7,47 | 0,00 | 10,7 |
| w tym | | | | | | | | | | | |
| kliniki i instytuty naukow o-badaw cze | 14 | 15 | 112 | 109 | 0 | 588 | 39,20 | 5,25 | 7,47 | 0,00 | 10,7 |
| ODDZIAŁY KARDIOCHIRURGICZNE (4560) | 60 | 60 | 2 948 | 2 923 | 125 | 13 725 | 228,75 | 4,66 | 49,13 | 4,28 | 62,7 |
| w tym | | | | | | | | | | | |
| Zakłady w ojew ódzkie | 21 | 21 | 339 | 326 | 66 | 3 176 | 151,24 | 9,37 | 16,14 | 20,25 | 41,4 |
| kliniki i instytuty naukow o-badaw cze | 39 | 39 | 2 609 | 2 597 | 59 | 10 549 | 270,49 | 4,04 | 66,90 | 2,27 | 74,1 |
| ODDZIAŁY KARDIOCHIRURGICZNE DLA DZIECI (4561) | 23 | 23 | 597 | 591 | 1 | 2 770 | 120,43 | 4,64 | 25,96 | 0,17 | 33,0 |
| w tym | | | | | | | | | | | |
| kliniki i instytuty naukow o-badaw cze | 23 | 23 | 597 | 591 | 1 | 2 770 | 120,43 | 4,64 | 25,96 | 0,17 | 33,0 |
| ODDZIAŁY NEUROCHIRURGICZNE (4570) | 153 | 153 | 7 062 | 6 988 | 141 | 36 830 | 240,72 | 5,22 | 46,16 | 2,02 | 66,0 |
| w tym | | | | | | | | | | | |
| Zakłady w ojew ódzkie | 91 | 91 | 3 646 | 3 613 | 77 | 19 709 | 216,58 | 5,41 | 40,07 | 2,13 | 59,3 |
| kliniki i instytuty naukow o-badaw cze | 62 | 62 | 3 416 | 3 375 | 64 | 17 121 | 276,15 | 5,01 | 55,10 | 1,90 | 75,7 |
| ODDZIAŁY NEUROCHIRURGICZNE DLA DZIECI (4571) | 15 | 15 | 823 | 816 | 1 | 3 394 | 226,27 | 4,12 | 54,87 | 0,12 | 62,0 |
| w tym | | | | | | | | | | | |
| kliniki i instytuty naukow o-badaw cze | 15 | 15 | 823 | 816 | 1 | 3 394 | 226,27 | 4,12 | 54,87 | 0,12 | 62,0 |
| ODDZIAŁY CHIRURGII URAZOWO-ORTOPEDYCZNEJ (4580) | 562 | 559 | 29 282 | 28 018 | 148 | 129 403 | 231,49 | 4,42 | 52,38 | 0,53 | 63,4 |
| w tym | | | | | | | | | | | |
| Zakłady w ojew ódzkie | 193 | 193 | 7 598 | 7 534 | 51 | 41 563 | 215,35 | 5,47 | 39,37 | 0,68 | 59,0 |
| Zakłady powiatow e | 97 | 98 | 4 664 | 4 622 | 14 | 22 581 | 230,42 | 4,84 | 47,59 | 0,30 | 63,1 |
| kliniki i instytuty naukow o-badaw cze | 79 | 79 | 7 300 | 7 279 | 22 | 24 808 | 314,03 | 3,40 | 92,41 | 0,30 | 86,0 |
| Zakłady niepubliczne | 168 | 164 | 8 622 | 8 583 | 61 | 33 347 | 203,34 | 3,87 | 52,57 | 0,71 | 55,7 |
| Zakłady resortow e | 25 | 25 | 1 098 | | | 7 104 | 284,16 | 6,47 | 43,92 | | 77,9 |
| ODDZIAŁY CHIRURGII URAZOWO-ORTOPEDYCZNEJ DLA DZIECI (4581) | 38 | 39 | 2 031 | 2 592 | 0 | 9 449 | 242,28 | 4,65 | 52,08 | 0,00 | 66,4 |
| w tym | | | | | | | | | | | |
| kliniki i instytuty naukow o-badaw cze | 38 | 39 | 2 031 | 2 592 | 0 | 9 449 | 242,28 | 4,65 | 52,08 | 0,00 | 66,4 |
| ODDZIAŁY OKULISTYCZNE (4600) | 201 | 202 | 23 610 | 23 598 | 1 | 31 695 | 156,91 | 1,34 | 116,88 | 0,00 | 43,0 |
| w tym | | | | | | | | | | | |
| Zakłady w ojew ódzkie | 72 | 73 | 8 024 | 8 018 | 0 | 11 741 | 160,84 | 1,46 | 109,92 | 0,00 | 44,1 |
| Zakłady powiatow e | 26 | 26 | 2 027 | 2 026 | 0 | 3 115 | 119,81 | 1,54 | 77,96 | 0,00 | 32,8 |
| kliniki i instytuty naukow o-badaw cze | 39 | 39 | 6 603 | 6 598 | 1 | 9 883 | 253,41 | 1,50 | 169,31 | 0,02 | 69,4 |
| Zakłady niepubliczne | 56 | 56 | 6 956 | 6 956 | 0 | 6 956 | 124,21 | 1,00 | 124,21 | 0,00 | 34,0 |
| Zakłady resortow e | 8 | 8 | 0 | | | 0 | 0,00 | | 0,00 | | |
| ODDZIAŁY OKULISTYCZNE DLA DZIECI (4601) | 14 | 14 | 1 623 | 1 622 | 0 | 3 041 | 217,21 | 1,87 | 115,93 | 0,00 | 59,5 |
| w tym | | | | | | | | | | | |
| kliniki i instytuty naukow o-badaw cze | 14 | 14 | 1 623 | 1 622 | 0 | 3 041 | 217,21 | 1,87 | 115,93 | 0,00 | 59,5 |

| WYSZCZEGÓLNIENIE | Liczba łóżek rzeczywistych | | Leczone chorych | Przenies. wypisani i zmarli | Zmarli | Osobodni leczenia | Wskaźniki | | | | |
|--------------------------------------------------------------------------|----------------------------|----------------|-----------------|-----------------------------|------------|-------------------|-----------------------------------|-------------------------------|-----------------------------------|--------------|-------------------------|
| | Stan w dniu 31.12. | Średnia w roku | | | | | Średnie wykorzyst. łóżka w dniach | Średni pobyt chorego w dniach | Średnia liczba chorych na 1 łóżko | Śmiertelność | Wykorzystanie łóżek w % |
| | | | | | | | | | | | |
| ODDZIAŁY OTOLARYNGOLOGICZNE (4610) | 185 | 187 | 11 393 | 11 051 | 26 | 34 515 | 184,57 | 3,03 | 60,93 | 0,24 | 50,6 |
| w tym Zakłady w ojewódzkie | 92 | 97 | 5 158 | 5 128 | 10 | 17 094 | 176,23 | 3,31 | 53,18 | 0,20 | 48,3 |
| w tym Zakłady powiatowe | 31 | 28 | 1 117 | 1 113 | 0 | 3 237 | 115,61 | 2,90 | 39,89 | 0,00 | 31,7 |
| w tym kliniki i instytuty naukow o-badawcze | 42 | 42 | 4 118 | 4 107 | 3 | 9 862 | 234,81 | 2,39 | 98,05 | 0,07 | 64,3 |
| w tym Zakłady niepubliczne | 10 | 10 | 706 | 703 | 13 | 3 136 | 313,60 | 4,44 | 70,60 | 1,85 | 85,9 |
| w tym Zakłady resortowe | 10 | 10 | 294 | | | 1 186 | 118,60 | 4,03 | 29,40 | | 32,5 |
| ODDZIAŁY OTOLARYNGOLOGICZNE DLA DZIECI (4611) | 29 | 29 | 3 785 | 3 778 | 0 | 6 086 | 209,86 | 1,61 | 130,52 | 0,00 | 57,5 |
| w tym kliniki i instytuty naukow o-badawcze | 29 | 29 | 3 785 | 3 778 | 0 | 6 086 | 209,86 | 1,61 | 130,52 | 0,00 | 57,5 |
| ODDZIAŁY CHIRURGII SZCZĘKOWO-TWARZOWEJ (4630) | 18 | 18 | 1 535 | 1 533 | 2 | 3 141 | 174,50 | 2,05 | 85,28 | 0,13 | 47,8 |
| w tym Szpitale kliniczne i instytuty naukow o-badawcze | 10 | 10 | 1 034 | 1 032 | 2 | 2 232 | 223,20 | 2,16 | 103,40 | 0,19 | 61,2 |
| w tym Zakłady niepubliczne | 8 | 8 | 501 | 501 | 0 | 909 | 113,63 | 1,81 | 62,63 | 0,00 | 31,1 |
| ODDZIAŁY UROLOGICZNE (4640) | 293 | 293 | 17 483 | 16 541 | 62 | 62 684 | 213,94 | 3,59 | 59,67 | 0,37 | 58,6 |
| w tym Zakłady w ojewódzkie | 198 | 198 | 9 929 | 9 881 | 43 | 38 688 | 195,39 | 3,90 | 50,15 | 0,44 | 53,5 |
| w tym kliniki i instytuty naukow o-badawcze | 20 | 20 | 2 482 | 2 478 | 7 | 6 300 | 315,00 | 2,54 | 124,10 | 0,28 | 86,3 |
| w tym Szpitale powiatowe | 12 | 12 | 1 143 | 1 138 | 1 | 3 670 | 305,83 | 3,21 | 95,25 | 0,09 | 83,8 |
| w tym Zakłady niepubliczne | 49 | 49 | 3 055 | 3 044 | 11 | 10 490 | 214,08 | 3,43 | 62,35 | 0,36 | 58,7 |
| w tym Zakłady resortowe | 14 | 14 | 874 | | | 3 536 | 252,57 | 4,05 | 62,43 | | 69,2 |
| ODDZIAŁY PSYCHIATRYCZNE (4700, 4704, 4710, 4712, 4716, 4730) | 1 170 | 1 148 | 13 435 | 11 678 | 19 | 360 060 | 313,64 | 26,80 | 11,70 | 0,16 | 85,9 |
| w tym Zakłady w ojewódzkie | 830 | 812 | 9 595 | 8 127 | 15 | 248 539 | 306,08 | 25,90 | 11,82 | 0,18 | 83,9 |
| w tym kliniki i instytuty naukow o-badawcze | 155 | 155 | 2 298 | 2 142 | 0 | 54 301 | 350,33 | 23,63 | 14,83 | 0,00 | 96,0 |
| w tym Zakłady niepubliczne | 185 | 181 | 1 542 | 1 409 | 4 | 57 220 | 316,13 | 37,11 | 8,52 | 0,28 | 86,6 |
| ODDZIAŁY PSYCHIATRYCZNE DLA DZIECI I MŁODZIEŻY (4701) | 133 | 124 | 1 368 | 1 473 | 0 | 43 195 | 348,35 | 31,58 | 11,03 | 0,00 | 95,4 |
| w tym Zakłady w ojewódzkie | 104 | 95 | 909 | 1 048 | 0 | 31 417 | 330,71 | 34,56 | 9,57 | 0,00 | 90,6 |
| w tym Szpitale kliniczne i instytuty naukow o-badawcze | 29 | 29 | 459 | 425 | 0 | 11 778 | 406,14 | 25,66 | 15,83 | 0,00 | 111,3 |
| ODDZIAŁY REHABILITACJI PSYCHIATRYCZNEJ (4702) | 38 | 38 | 151 | 119 | 0 | 12 388 | 326,00 | 82,04 | 3,97 | 0,00 | 89,3 |
| w tym Zakłady w ojewódzkie | 38 | 38 | 151 | 119 | 0 | 12 388 | 326,00 | 82,04 | 3,97 | 0,00 | 89,3 |
| ODDZIAŁY LECZENIA UZALEŻNIEŃ (4740, 4742, 4744, 4746, 4748, 4754) | 333 | 316 | 4 486 | 4 662 | 1 | 68 739 | 217,53 | 15,32 | 14,20 | 0,02 | 59,6 |
| w tym Zakłady w ojewódzkie | 219 | 206 | 2 400 | 2 595 | 1 | 42 384 | 205,75 | 17,66 | 11,65 | 0,04 | 56,4 |
| w tym Zakłady powiatowe | 30 | 30 | 274 | 256 | 0 | 7 781 | 259,37 | 28,40 | 9,13 | 0,00 | 71,1 |
| w tym Zakłady niepubliczne | 84 | 80 | 1 812 | 1 811 | 0 | 18 574 | 232,18 | 10,25 | 22,65 | 0,00 | 63,6 |
| SZPITALNE ODDZIAŁY RATUNKOWE (4902) | 112 | 113 | 45 135 | 45 098 | 610 | 47 115 | 416,95 | 1,04 | 399,42 | 1,35 | 114,2 |
| w tym Zakłady w ojewódzkie | 36 | 37 | 16 806 | 16 794 | 273 | 17 182 | 464,38 | 1,02 | 454,22 | 1,63 | 127,2 |
| w tym Zakłady powiatowe | 31 | 31 | 16 359 | 16 346 | 183 | 19 563 | 631,06 | 1,20 | 527,71 | 1,12 | 172,9 |
| w tym kliniki i instytuty naukow o-badawcze | 17 | 17 | 118 | 115 | 18 | 1 351 | 79,47 | 11,45 | 6,94 | 15,65 | 21,8 |
| w tym Zakłady niepubliczne | 28 | 28 | 11 852 | 11 843 | 136 | 9 019 | 322,11 | 0,76 | 423,29 | 1,15 | 88,2 |
| SZPITALNE ODDZIAŁY RATUNKOWE DLA DZIECI (4903) | 14 | 14 | 19 011 | 19 007 | 2 | 19 014 | 1358,14 | 1,00 | 1357,93 | 0,01 | 372,1 |
| w tym kliniki i instytuty naukow o-badawcze | 14 | 14 | 19 011 | 19 007 | 2 | 19 014 | 1358,14 | 1,00 | 1357,93 | 0,01 | 372,1 |
| ODDZIAŁY COVIDOWE I IZOLATORIA (9000) | 34 | 87 | 3 298 | 3 284 | 349 | 15 444 | 177,52 | 4,68 | 37,91 | 10,63 | 48,6 |
| w tym Zakłady w ojewódzkie | 0 | 40 | 427 | 437 | 142 | 6 534 | 163,35 | 15,30 | 10,68 | 32,49 | 44,8 |
| w tym Zakłady powiatowe | 28 | 22 | 716 | 692 | 113 | 4 929 | 224,05 | 6,88 | 32,55 | 16,33 | 61,4 |
| w tym Zakłady niepubliczne | 6 | 25 | 2 155 | 2 155 | 94 | 3 981 | 159,24 | 1,85 | 86,20 | 4,36 | 43,6 |
| ODDZIAŁY JEDNEGO DNIA DLA DOROSŁYCH (4670, 4242) □ | 233 | 228 | 52 766 | 52 525 | 1 | 52 766 | 231,43 | 1,00 | 231,43 | 0,00 | 63,4 |
| w tym Zakłady w ojewódzkie | 40 | 39 | 13 400 | 13 400 | 0 | 13 400 | 343,59 | 1,00 | 343,59 | 0,00 | 94,1 |
| w tym Zakłady powiatowe | 40 | 40 | 7 091 | 7 075 | 1 | 7 091 | 177,28 | 1,00 | 177,28 | 0,01 | 48,6 |
| w tym Szpitale kliniczne i instytuty naukow o-badawcze | 2 | 2 | 225 | 225 | 0 | 225 | 112,50 | 1,00 | 112,50 | 0,00 | 30,8 |
| w tym Zakłady niepubliczne | 151 | 147 | 32 050 | 31 825 | 0 | 32 050 | 218,03 | 1,00 | 218,03 | 0,00 | 59,7 |
| ODDZIAŁY JEDNEGO DNIA DLA DZIECI (4671) □ | 8 | 8 | 3 578 | 3 578 | 0 | 3 578 | 447,25 | 1,00 | 447,25 | 0,00 | 122,5 |
| w tym Szpitale kliniczne i instytuty naukow o-badawcze | 8 | 8 | 3 578 | 3 578 | 0 | 3 578 | 447,25 | 1,00 | 447,25 | 0,00 | 122,5 |

| WYSZCZEGÓLNIENIE | Liczba łóżek rzeczywistych | | Leczone chorych | Przenies. wypisani i zmarli | Zmarli | Osobodni leczenia | Wskaźniki | | | | |
|---------------------------------------------------------------------------------------------------|----------------------------|----------------|-----------------|-----------------------------|--------------|-------------------|-----------------------------------|-------------------------------|-----------------------------------|--------------|-------------------------|
| | Stan w dniu 31.12. | Średnia w roku | | | | | Średnie wykorzyst. łóżka w dniach | Średni pobyt chorego w dniach | Średnia liczba chorych na 1 łóżko | Śmiertelność | Wykorzystanie łóżek w % |
| | | | | | | | | | | | |
| ZAKŁADY PIELĘGNACYJNO-OPIEKUŃCZE I ZAKŁADY OPIEKUŃCZO-LECZNICZE DLA DOROSŁYCH (5160, 5170) | 2 187 | 2 128 | 4 849 | 2 797 | 1 363 | 675 887 | 317,62 | 139,39 | 2,28 | 48,73 | 87,0 |
| <i>w tym</i> Zakłady w ojew ódzkie | 126 | 126 | 309 | 194 | 113 | 39 267 | 311,64 | 127,08 | 2,45 | 58,25 | 85,4 |
| <i>w tym</i> Zakłady powiatow e | 235 | 235 | 492 | 269 | 155 | 82 777 | 352,24 | 168,25 | 2,09 | 57,62 | 96,5 |
| <i>w tym</i> Szpitale kliniczne i instytuty naukow o-badaw cze | 86 | 86 | 554 | 436 | 139 | 31 877 | 370,66 | 57,54 | 6,44 | 31,88 | 101,6 |
| <i>w tym</i> Zakłady niepubliczne | 1 673 | 1 614 | 3 322 | 1 783 | 944 | 508 812 | 315,25 | 153,16 | 2,06 | 52,94 | 86,4 |
| <i>w tym</i> Resortow e | 67 | 67 | 172 | 115 | 12 | 13 154 | 196,33 | 76,48 | 2,57 | 10,43 | 53,8 |
| ZAKŁADY PIELĘGNACYJNO-OPIEKUŃCZE I ZAKŁADY OPIEKUŃCZO-LECZNICZE DLA DZIECI (5171) | 10 | 10 | 7 | 2 | 1 | 1 623 | 162,30 | 231,86 | 0,70 | 50,00 | 44,5 |
| <i>w tym</i> Zakłady niepubliczne | 10 | 10 | 7 | 2 | 1 | 1 623 | 162,30 | 231,86 | 0,70 | 50,00 | 44,5 |
| HOSPICJUM STACJONARNE (2140) | 131 | 88 | 819 | 729 | 652 | 25 086 | 285,07 | 30,63 | 9,31 | 89,44 | 78,1 |
| <i>w tym</i> Zakłady niepubliczne | 131 | 88 | 819 | 729 | 652 | 25 086 | 285,07 | 30,63 | 9,31 | 89,44 | 78,1 |

| ODDZIAŁY DZIENNE | | Liczba łóżek rzeczywistych | | Leczone chorych | wypisani i zmarli | Zmarli | Osobodni leczenia |
|--------------------------------------------|----------------------------------------|----------------------------|----------------|-----------------|-------------------|----------|-------------------|
| WYSZCZEGÓLNIENIE | | Stan w dniu 31.12. | Średnia w roku | | | | |
| DZIENNY ODDZIAŁ ALERGOLOGICZNY | | 2 | 2 | 1 349 | 1 349 | 0 | 1 349 |
| <i>w tym</i> | kliniki i instytuty naukow o-badaw cze | 2 | 2 | 1 349 | 1 349 | 0 | 1 349 |
| DZIENNY ODDZIAŁ MEDYCYNY NUKLEARNEJ | | 2 | 2 | 0 | 0 | 0 | 0 |
| <i>w tym</i> | kliniki i instytuty naukow o-badaw cze | 2 | 2 | 0 | 0 | 0 | 0 |
| DZIENNY ODDZIAŁ HEMATOLOGICZNY | | 13 | 13 | 6 910 | 6 910 | 0 | 6 910 |
| <i>w tym</i> | Zakłady w ojew ódzkie | 13 | 13 | 6 910 | 6 910 | 0 | 6 910 |
| ODDZIAŁ DZIENNY CHEMIOTERAPII | | 63 | 63 | 14 082 | 14 082 | 0 | 14 082 |
| <i>w tym</i> | Zakłady w ojew ódzkie | 15 | 15 | 3 586 | 3 586 | 0 | 3 586 |
| <i>w tym</i> | Zakłady powiatow e | 10 | 10 | 2 996 | 2 996 | 0 | 2 996 |
| <i>w tym</i> | Zakłady niepubliczne | 38 | 38 | 7 500 | 7 500 | 0 | 7 500 |
| DZIENNY ODDZIAŁ OKULISTYCZNY | | 10 | 10 | 6 846 | 6 846 | 0 | 6 846 |
| <i>w tym</i> | Zakłady niepubliczne | 10 | 10 | 6 846 | 6 846 | 0 | 6 846 |
| SZPITALNEJ OPIEKI DZIENNEJ (9000) | | 7 | 7 | 44 | 44 | 0 | 44 |
| <i>w tym</i> | Zakłady niepubliczne | 7 | 7 | 44 | 44 | 0 | 44 |