



ZINTEGROWANY SYSTEM ROLNICZEJ INFORMACJI RYNKOWEJ

RYNEK ROŚLIN OLEISTYCH

NR 07/2023

23.02.2023 r.

Notowania za okres: 13.02 – 19.02.2023 r.

Biuletyn tygodniowy.

Informacje zamieszczone w niniejszym biuletynie przekazywane są przez podmioty włączone do Zintegrowanego Systemu Rolniczej Informacji Rynkowej (ZSRIR).

Podstawy prawne:

- ustawa z dnia 30 marca 2001 r. o rolniczych badaniach rynkowych (Dz.U. 2015, poz. 1160 – tekst jednolity);
- rozporządzenie Ministra Rolnictwa i Rozwoju Wsi z dnia 8 marca 2021 r. w sprawie zbieranych danych rynkowych (Dz. U. z 2021 r., poz. 589).

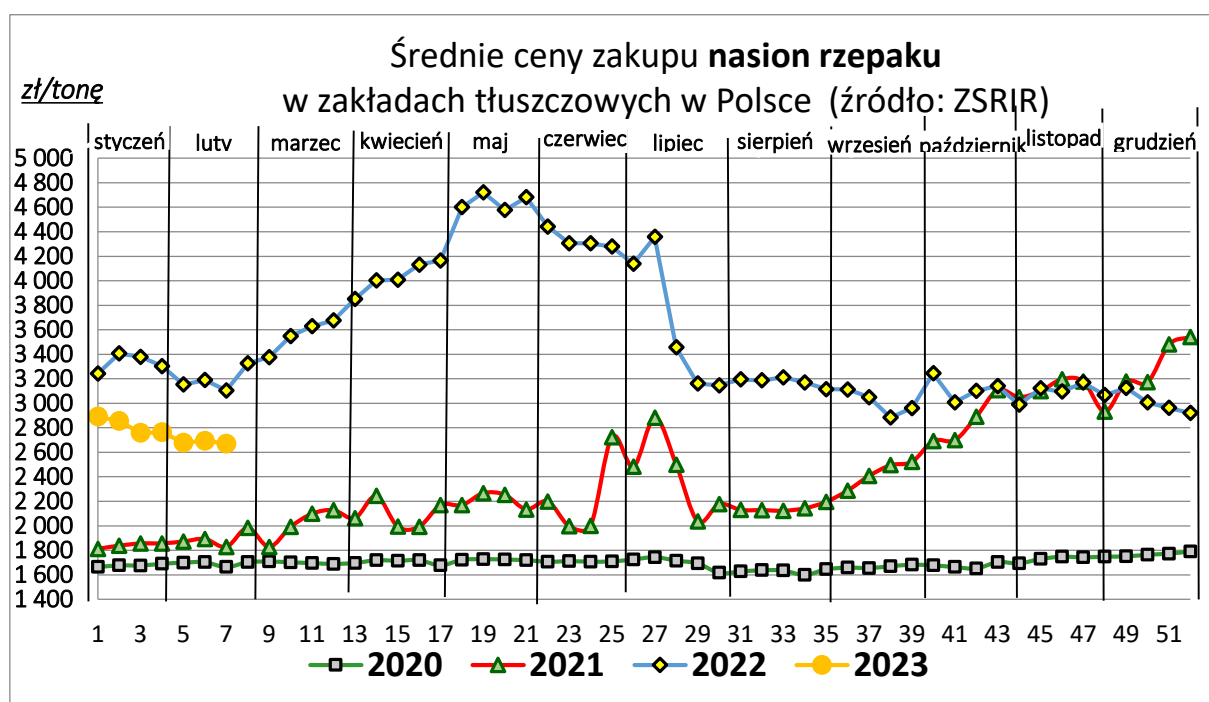
Spis treści

1.1. Średnie ceny zakupu nasion rzepaku	3
1.2. Średnie ceny sprzedaży oleju rzepakowego rafinowanego	4
1.3 Średnie ceny sprzedaży oleju rzepakowego surowego	5
1.4 Średnie ceny sprzedaży śruty rzepakowej	6
1.5. Handel zagraniczny	7

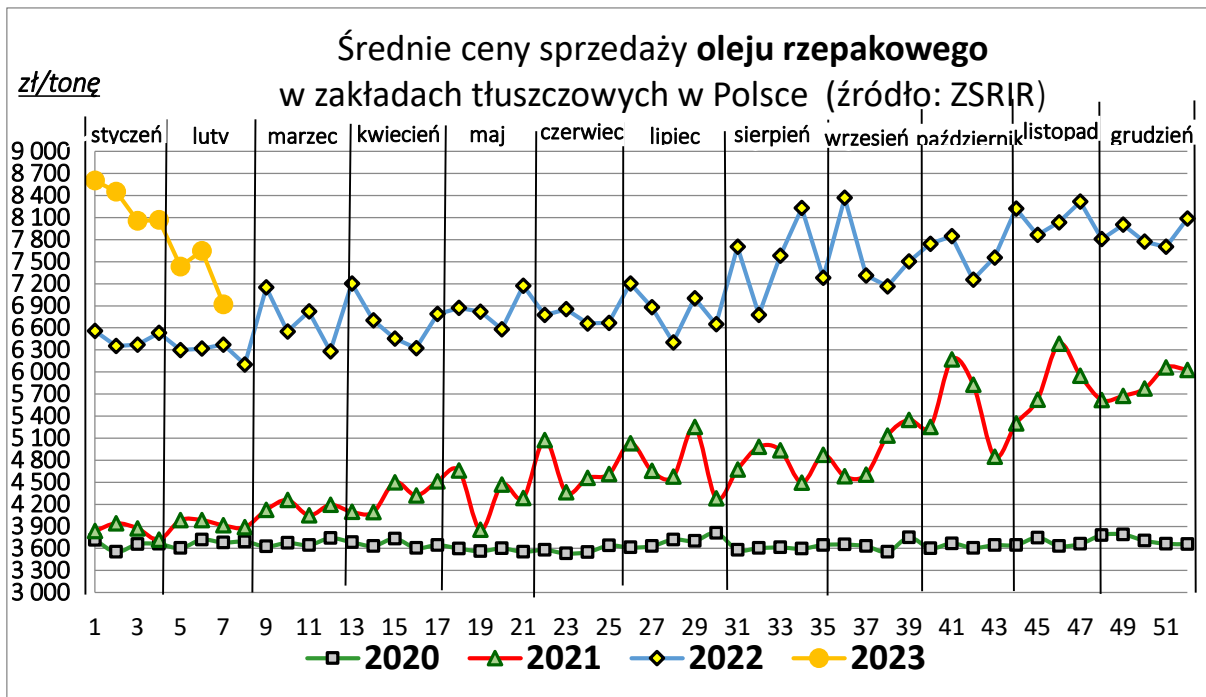
Ceny zakupu i sprzedaży nie zawierają podatku VAT.

Daty prezentowane w tabelach oznaczają ostatni dzień analizowanego tygodnia (poniedziałek - niedziela).

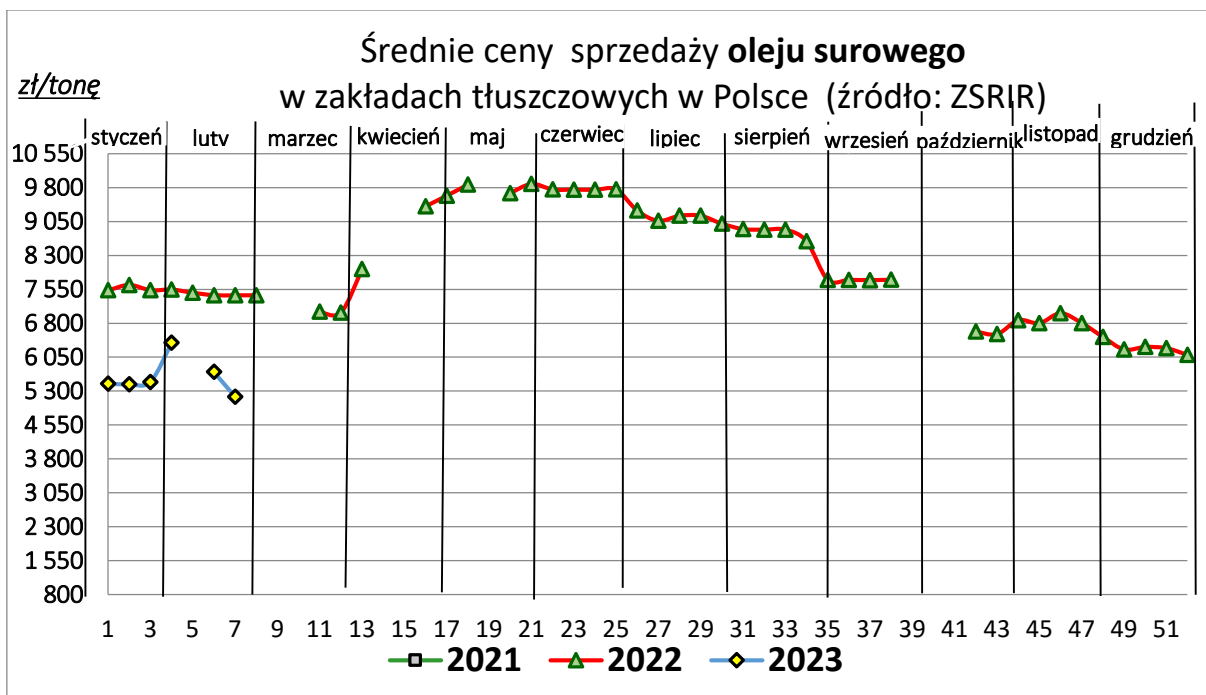
TOWAR	CENA [zł/tonę]			Tyg. zm. ceny	Rocz. zm. ceny
	2023-02-19	2023-02-12	2022-02-20	[%]	[%]
Nasiona rzepaku	2 671	2 693	3 104	-0,8	-13,9



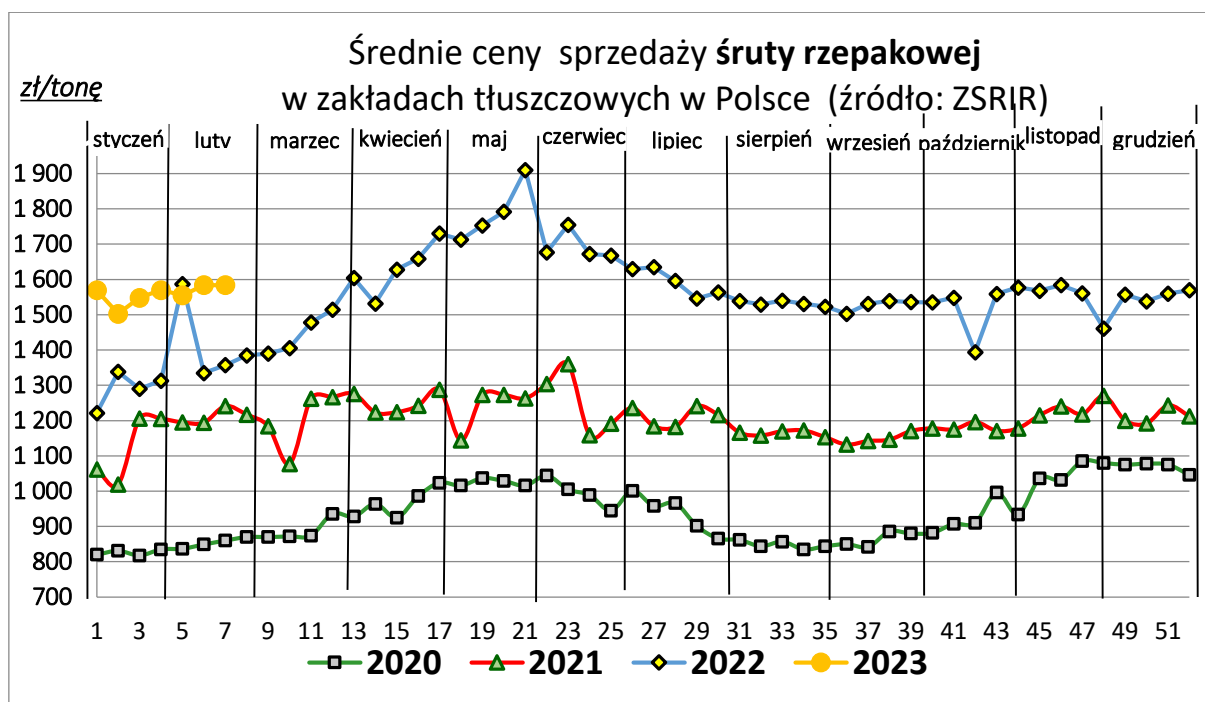
TOWAR	CENA [zł/tonę]			Tyg. zm. ceny	Rocz. zm. ceny
	2023-02-19	2023-02-12	2022-02-20	[%]	[%]
Olej rzepakowy rafinowany	6 921	7 649	6 373	-9,5	8,6



TOWAR	CENA [zł/tonę]			Tyg. zm. ceny	Rocz. zm. ceny
	2023-02-19	2023-02-12	2022-02-20	[%]	[%]
Olej surowy	5 179	5 725	7 420	-9,5	-30,2



TOWAR	CENA [zł/tonę]			Tyg. zm. ceny	Rocz. zm. ceny
	2023-02-19	2023-02-12	2022-02-20	[%]	[%]
Śruta rzepakowa	1 584	1 584	1 357	0,0	16,7



Średnie, miesięczne ceny netto (bez VAT) płacone dostawcom przez przedsiębiorstwa dokonujące ZAKUPU RZEPAKU [zł/tonę]

RZEPAK

	styczeń	lut	marzec	kwiecień	maj	czerwiec	lipiec	sierpień	wrzesień	październik	listopad	grudzień
2023	2818											
2022	3356	3352	3556	4019	4612	4341	3434	3181	3039	3102	3094	2930
2021	1863	1892	2061	2095	2210	2279	2188	2129	2366	2836	3080	3104
2020	1685	1693	1695	1707	1718	1713	1639	1631	1666	1677	1640	1767
2019	1668	1660	1639	1609	1599	1586	1548	1575	1590	1639	1637	1667
2018	1577	1554	1550	1487	1503	1520	1566	1597	1621	1641	1640	1666
2017	1874	1893	1882	1839	1794	1687	1565	1572	1586	1593	1618	1631
2016	1684	1690	1672	1695	1757	1769	1597	1612	1664	1698	1771	1835
2015	1501	1512	1544	1536	1552	1618	1463	1498	1540	1607	1605	1667
2014	1493	1555	1595	1719	1758	1631	1325	1358	1356	1351	1376	1404
2013	2006	1982	1986	1980	1979	1991	1510	1504	1568	1522	1519	1531
2012	2007	1977	1985	2060	2077	2012	2051	1998	2038	2003	1982	2007
2011	1678	1776	1597	1729	1765	1817	1827	1827	1916	1970	1954	1922

Polski handel nasionami rzepaku (CN 1205) w okresie I-XI 2022 r.
według ważniejszych krajów - dane wstępne

EKSPORT					
I-XI 2021r.			I-XI 2022r.		
Kraj	Wartość [tys. EUR]	Wolumen [tony]	Kraj	Wartość [tys. EUR]	Wolumen [tony]
OGÓŁEM	172 134	338 663	OGÓŁEM	223 470	321 971
Niemcy	135 125	282 924	Niemcy	187 483	274 758
Republika Czeska	13 519	27 172	Republika Czeska	14 099	21 999
Słowacja	6 515	11 582	Wielka Brytania	6 252	7 114
Rumunia	3 764	205	Francja	2 463	292
Francja	3 649	591	Węgry	2 378	607
Norwegia	2 561	5 306	Norwegia	2 171	3 026
Węgry	1 661	1 417	Dania	2 168	5 779
Dania	1 398	3 120	Słowacja	1 937	3 198
Portugalia	1 341	4 124	Litwa	1 315	2 945
Belgia	1 280	1 912	Holandia	959	1 588
Ukraina	306	35	Białoruś	476	39

IMPORT					
I-XI 2021r.			I-XI 2022r.		
Kraj	Wartość [tys. EUR]	Wolumen [tony]	Kraj	Wartość [tys. EUR]	Wolumen [tony]
OGÓŁEM	276 718	463 724	OGÓŁEM	684 331	975 986
Francja	45 619	37 804	Ukraina	351 567	612 726
Ukraina	44 676	84 800	Australia	114 053	133 194
Niemcy	44 106	64 912	Republika Czeska	76 920	91 778
Republika Czeska	43 149	93 315	Rumunia	49 461	64 242
Słowacja	28 660	60 215	Francja	29 113	2 064
Rumunia	21 942	42 791	Niemcy	26 367	24 337
Holandia	19 333	30 023	Słowacja	24 124	32 876
Australia	14 543	25 508	Kazachstan	5 448	6 685
Węgry	10 357	17 982	Węgry	4 273	5 438
Mołdowa	2 114	4 272	Litwa	1 553	2 405
Austria	581	51	Austria	924	94

Źródło: Dane MF

Biuletyn „Rynek roślin oleistych” ukazuje się w każdy czwartek.

Wydawca:

Ministerstwo Rolnictwa i Rozwoju Wsi, ul. Wspólna 30; 00-930 Warszawa
Departament Rynków Rolnych i Transformacji Energetycznej Obszarów Wiejskich
tel. (022) 623-16-32, fax (022) 623-23-00
Internet: strona.ZSRIR; E-mail: biuletyn@minrol.gov.pl

Autor:

Tomasz Chrusliński, tel. (022) 623-27-67; E-mail: tomasz.chruslinski@minrol.gov.pl

Warunki otrzymywania biuletynu:

Biuletyn udostępniany jest wszystkim zainteresowanym bezpłatnie.