



## ZATRUDNIENIE W WOJEWÓDZKICH I POWIATOWYCH URZĘDACH PRACY

### RAPORT ZA 2023 ROK

na podstawie danych przesłanych do MRPIPS przez urzędy pracy

W końcu 2023 r. łącznie w wojewódzkich (WUP) i powiatowych (PUP) urzędach pracy zatrudnionych było 20 145 osób, czyli w skali roku liczba pracowników zmniejszyła się o 440 osób, tj. o 2,1%.

Liczba zatrudnionych w PUP spadła z 17 030 osób w końcu 2022 r. do 16 578 osób w końcu 2023 r., czyli o 452 osoby, tj. o 2,7%. Natomiast liczba pracowników wojewódzkich urzędów pracy wzrosła w skali roku o 12 osób (tj. o 0,3%), z 3 555 osób do 3 567 osób.

Odsetek zatrudnionych w WUP w ogólnej liczbie zatrudnionych w urzędach pracy **wzrósł z 17,3% do 17,7%**.

Zdecydowana większość pracowników urzędów pracy zatrudniona była na **czas nieokreślony (90,1%)** oraz w **pełnym wymiarze czasu pracy (96,1%)**.

W związku z faktem, że poziom rejestrowanego bezrobocia w końcu 2023 r. spadł do 788 229 osób (spadek r/r o 24 072 osoby, tj. o 3,0%), jak również spadło zatrudnienie w urzędach pracy **liczba bezrobotnych przypadających na 1 pracownika urzędu pracy wyniosła, podobnie jak rok wcześniej, 39 osób** (w PUP nie zmieniła się i wyniosła 48 osób, w WUP spadła z 228 osób do 221 osób).

Najwięcej bezrobotnych przypadało na jednego pracownika powiatowych urzędów pracy w województwie podkarpackim i podlaskim (po 60 osób), a najmniej w lubuskim (31 osób). Najniższy wskaźnik zanotowano w PUP w Słubicach (16 osób), zaś najwyższy w PUP w Przysusze (107 osób). Również w Przysusze najwięcej bezrobotnych (367 osób) przypadało na jednego pracownika kluczowego\*.

\* Do pracowników kluczowych zalicza się: pośredników pracy, doradców zawodowych, specjalistów ds. rozwoju zawodowego, specjalistów ds. programów, doradców i asystentów EURES).

W dniu 31 XII 2023 r.

20 145 zatrudnionych  
w wojewódzkich  
i powiatowych  
urzędach pracy

I. Powiatowe urzędy pracy  
(PUP):

340 urzędów

380 obsługiwanych  
powiatów i miast na prawach  
powiatów

16 578 pracowników,  
w tym:

7 360 pracowników  
kluczowych\*

6 482 pełniących funkcję  
doradcy klienta

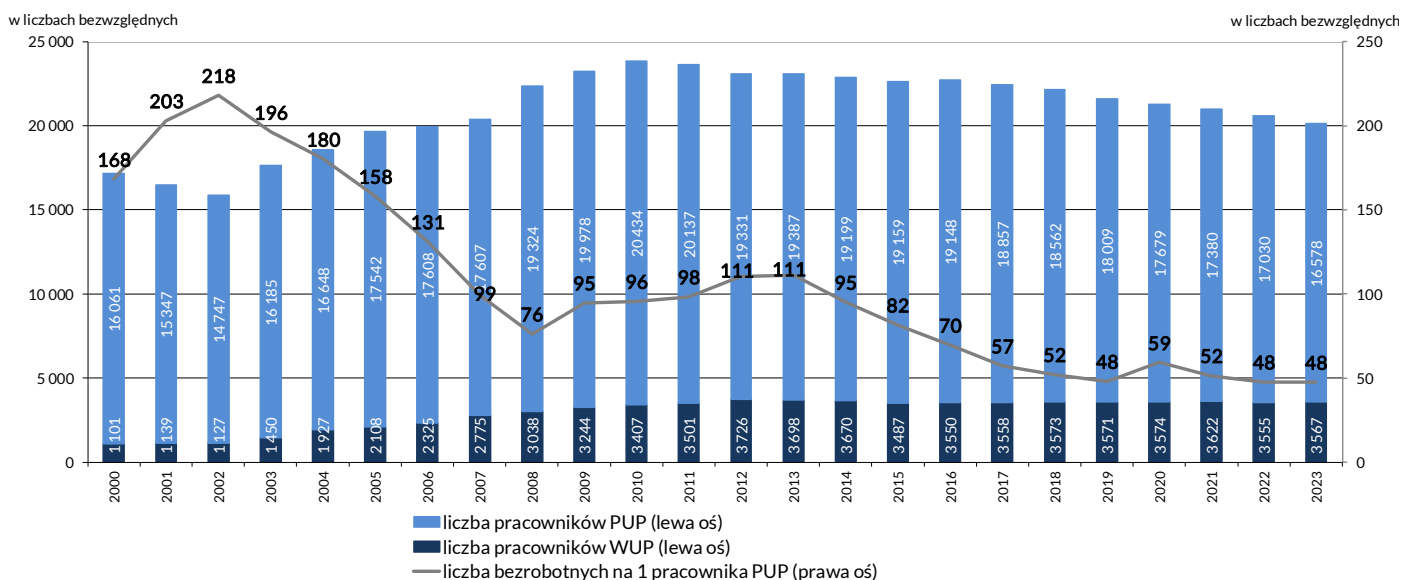
II. Wojewódzkie urzędy pracy  
(WUP):

16 urzędów

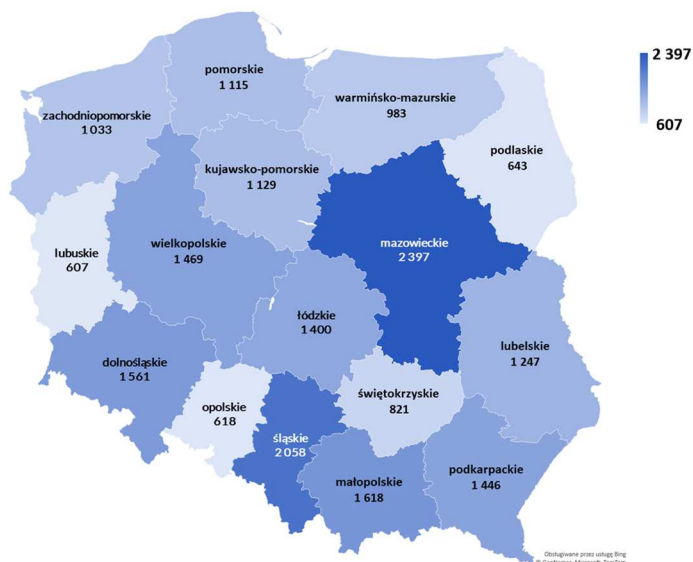
3 567 pracowników,  
w tym:

424 pracowników  
kluczowych\*

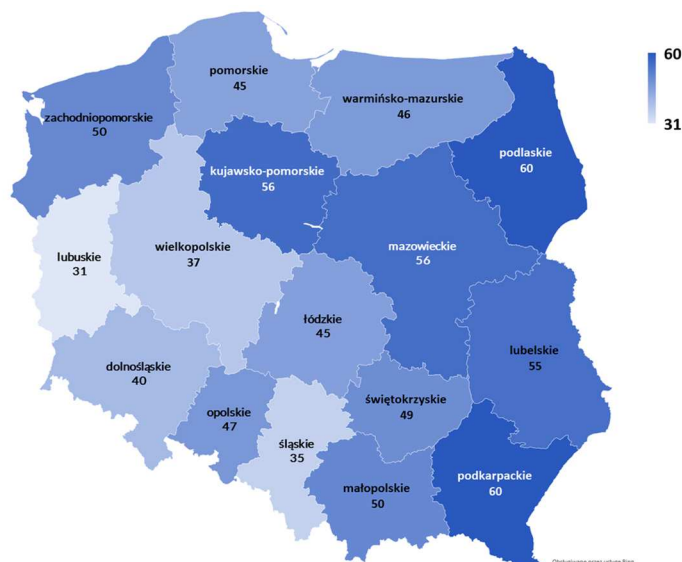
### Zatrudnienie w urzędach pracy w latach 2000-2023 Stan w końcu roku



## Zatrudnieni w urzędach pracy (PUP i WUP) w końcu 2023 r. w osobach



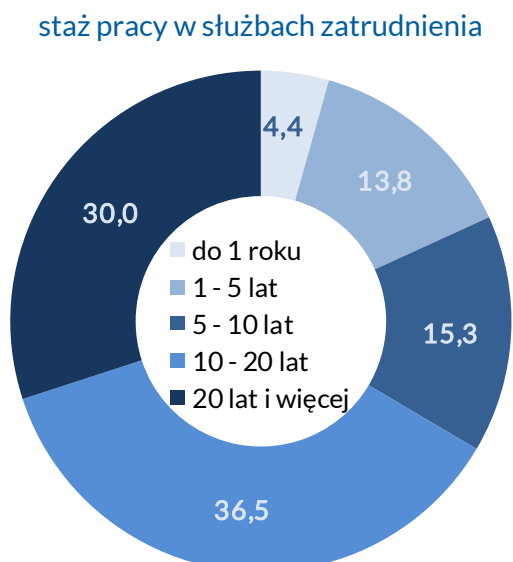
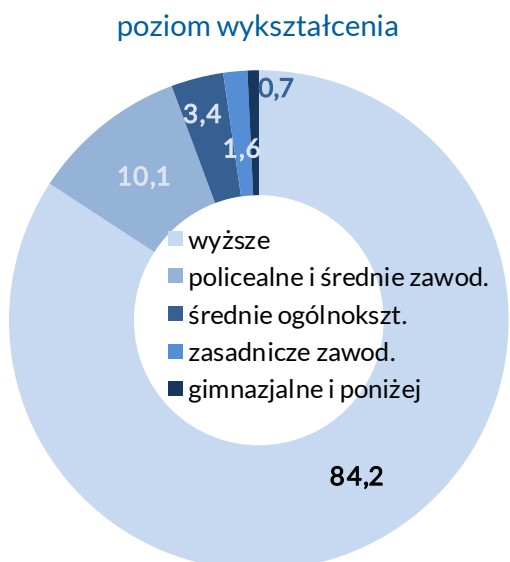
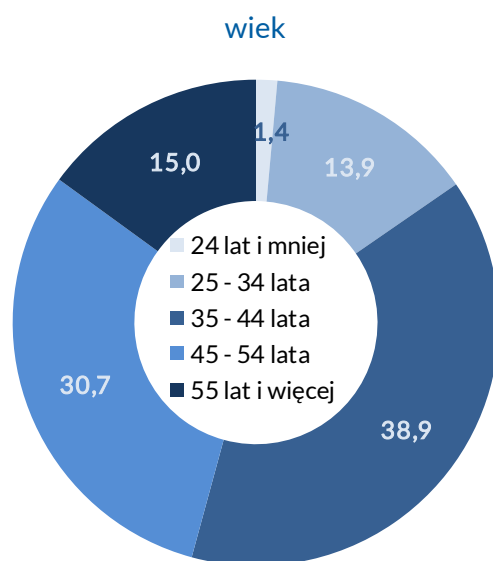
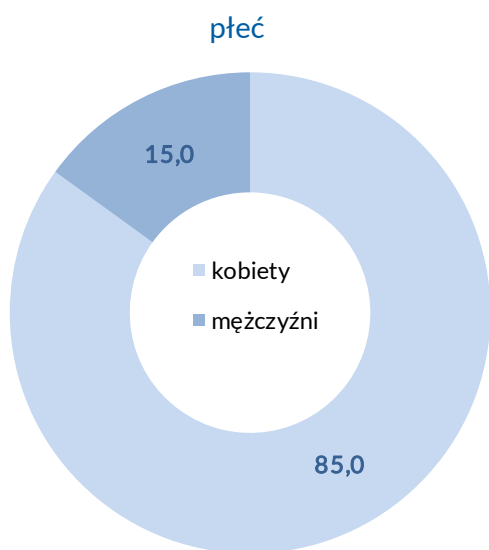
## Liczba bezrobotnych na 1 pracownika PUP w końcu 2023 r. (48 osób w Polsce)



Wśród zatrudnionych w powiatowych i wojewódzkich urzędach pracy w końcu 2023 r. dominowały:

- kobiety – 85,0% zatrudnionych (86,3% zatrudnionych w PUP i 78,6% zatrudnionych w WUP);
- osoby w wieku 35 - 44 lata – 38,9% zatrudnionych (37,8% w PUP i 44,0% w WUP);
- z wykształceniem wyższym – 84,2% zatrudnionych (82,3% w PUP i 93,1% w WUP);
- ze stażem pracy w służbach zatrudnienia od 10 do 20 lat – 36,5% (35,5% w PUP i 40,8% w WUP).

### Struktura zatrudnienia w urzędach pracy w końcu 2023 r. (ogółem = 100%)



## Zatrudnienie w urzędach pracy w końcu 2023 r. wg stanowisk

W końcu 2023 r. na stanowiskach kierowniczych zatrudnionych było 2 828 pracowników urzędów pracy, tj. 14,0% ogółu zatrudnionych w urzędach pracy (13,6% zatrudnionych w PUP i 16,0% zatrudnionych w WUP).

Łącznie w końcu 2023 r. na stanowiskach kluczowych zatrudnione były 7 784 osoby (7 360 osób w PUP i 424 osoby w WUP). W skali roku ich liczba zmniejszyła się o 300 osób, tj. o 3,7%.

Osoby zatrudnione na stanowiskach kluczowych stanowiły 38,6% zatrudnionych (44,4% pracowników PUP i 11,9% WUP) wobec 39,3% w końcu 2022 r.

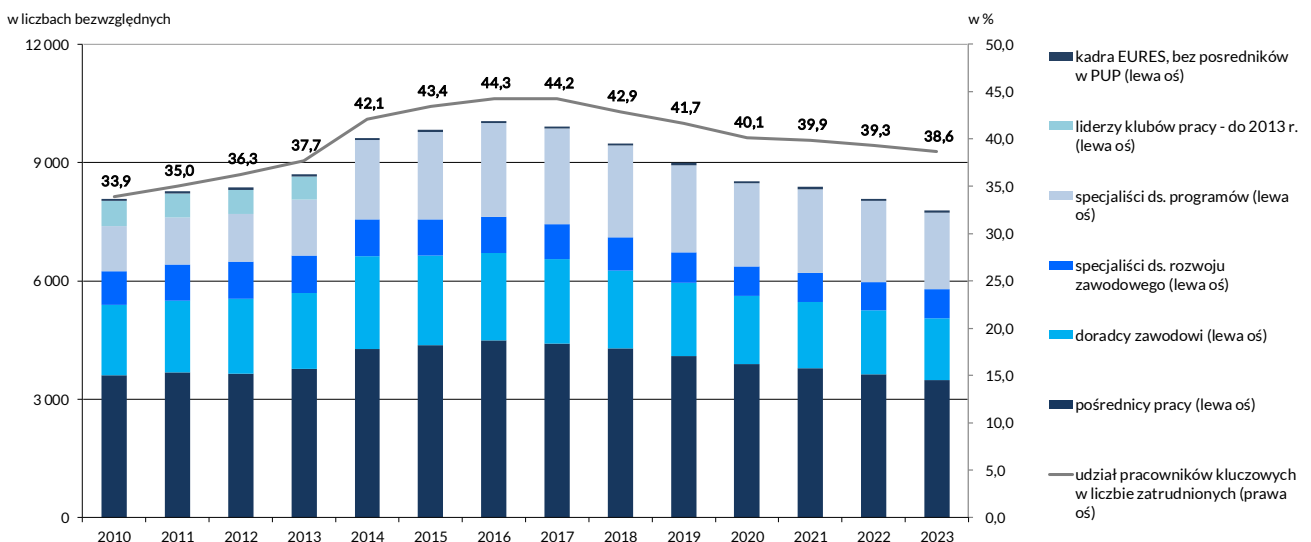
Z liczby pracowników zatrudnionych na stanowiskach kluczowych w końcu 2023 r. wymienić należy:

- 3 485 pośredników pracy (z czego 3 476 w PUP, w tym 438 osób realizowało zadania EURES);
- 1 573 doradców zawodowych (w tym 1 359 osób w PUP);
- 724 specjalistów do spraw rozwoju zawodowego (w tym 722 osoby w PUP);
- 1 951 specjalistów do spraw programów (w tym 1 803 osoby w PUP);
- 51 pracowników w ramach kadry EURES w WUP.

Z liczby pracowników powiatowych urzędów pracy 6 482 osoby pełniły funkcję doradcy klienta (39,1% zatrudnionych w PUP), tj. o 216 osób (3,2%) mniej niż w końcu 2022 r.

Obsługą procedur związanych z zatrudnianiem cudzoziemców zajmowało się 824 pracowników PUP (5,0%).

## Zatrudnienie w urzędach pracy wg stanowisk w latach 2010-2023 Stan w końcu roku



### w końcu 2023 roku

#### Liczba bezrobotnych na 1 pracownika w PUP

- 48 osób
- minimalna wartość - 16 osób w PUP w Słubicach
- maksymalna wartość - 107 osób w PUP w Przysusze

#### Liczba bezrobotnych na 1 pracownika kluczowego w PUP

- 107 osób
- minimalna wartość - 29 osób w PUP w Kępnie
- maksymalna wartość - 367 osób w PUP w Przysusze

#### Liczba bezrobotnych na 1 pośrednika pracy w PUP

- 227 osób
- minimalna wartość - 43 osoby w PUP w Kępnie
- maksymalna wartość - 891 osoby w PUP w Opatowie

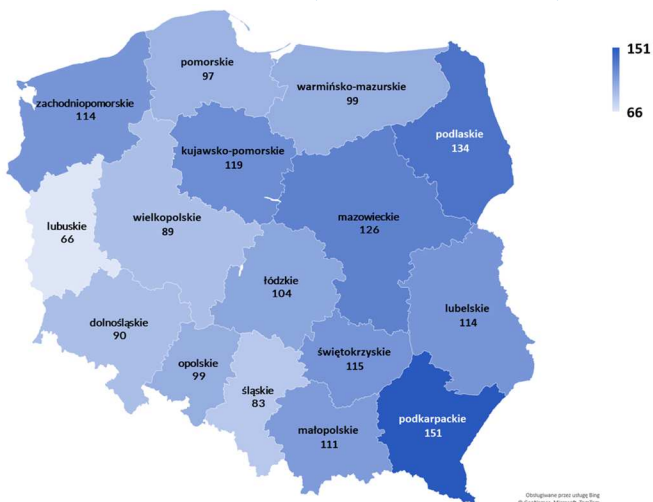
#### Liczba bezrobotnych na 1 doradcę zawodowego w PUP

- 580 osób
- minimalna wartość - 113 osób w PUP w Rudzie Śląskiej
- maksymalna wartość - 2 571 osób w PUP w Przysusze

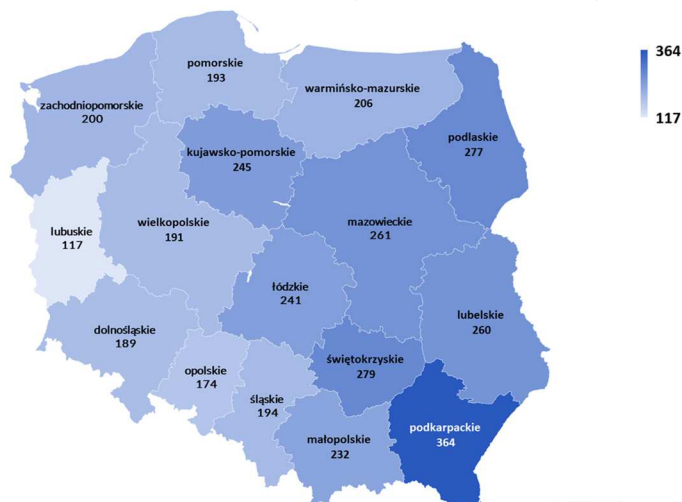
#### Liczba bezrobotnych na 1 pracownika pełniącego funkcję doradcy klienta w PUP

- 122 osoby
- minimalna wartość - 38 osób w PUP w Sztumie z siedzibą w Dzierzgoniu
- maksymalna wartość - 408 osób w PUP w Przemyślu

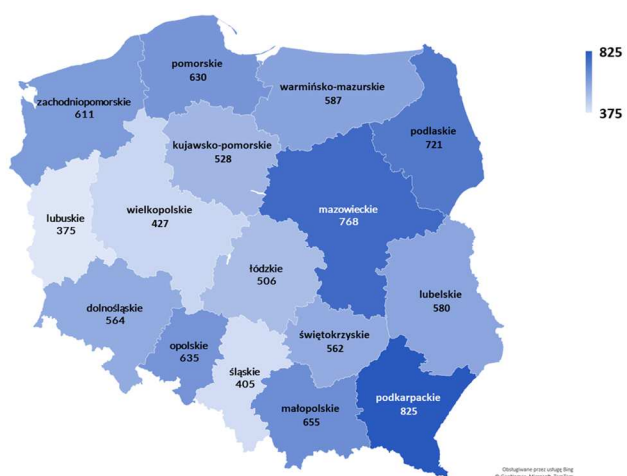
Liczba bezrobotnych na 1 pracownika kluczowego w PUP w końcu 2023 r. (107 osób w Polsce)



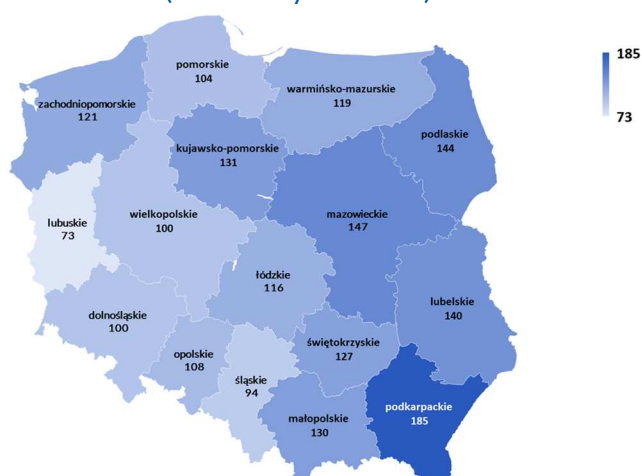
Liczba bezrobotnych na 1 pośrednika pracy w PUP w końcu 2023 r. (227 osób w Polsce)



Liczba bezrobotnych na 1 doradcę zawodowego w PUP w końcu 2023 r. (580 osób w Polsce)



Liczba bezrobotnych na 1 pracownika pełniącego funkcję doradcy klienta w PUP w końcu 2023 r. (122 osoby w Polsce)



### Kształcenie ustawiczne pracowników urzędów pracy (dane gromadzone od 2010 r.)

W 2023 r. w kształceniu ustawicznym uczestniczyło 14 833 pracowników urzędów pracy zatrudnionych w końcu roku, czyli 73,6% (73,9% z liczby zatrudnionych w PUP i 72,4% z zatrudnionych w WUP). W skali roku liczba pracowników uczestniczących w kształceniu ustawicznym wzrosła o 540 osób (tj. o 3,8%).

Z liczby uczestniczących w kształceniu ustawicznym 99,6% (14 770 osób) uczestniczyło w szkoleniach.

### Uczestnictwo w kształceniu ustawicznym pracowników urzędów pracy zatrudnionych w końcu roku w latach 2010-2023

