



ZINTEGROWANY SYSTEM ROLNICZEJ INFORMACJI RYNKOWEJ

(podstawa prawna: ustawa z dnia 30 marca 2001 r. o rolniczych badaniach rynkowych -
Dz. U. Nr 42, poz. 471, z późn. zm.)

RYNEK CUKRU

NR 3/2024

25 kwietnia 2024 r.

Notowania za okres: marzec 2024 r.

Biuletyn miesięczny.

Informacje zamieszczane w niniejszym biuletynie przekazywane są przez podmioty włączone do Zintegrowanego Systemu Rolniczej Informacji Rynkowej (ZSRIR).

Podstawy prawne:

- ustawa z dnia 30 marca 2001 r. o rolniczych badaniach rynkowych (Dz.U. 2015, poz. 1160 – tekst jednolity);
- rozporządzenie Ministra Rolnictwa i Rozwoju Wsi z dnia 8 marca 2021 r. w sprawie zbieranych danych rynkowych (Dz. U. z 2021 r., poz. 589).

Wykorzystanie możliwe wyłącznie z dokładnym podaniem źródła.

Spis treści

1. Średnia cena* (netto) oraz wielkość sprzedaży cukru białego w marcu 2024 r. (kraj)	3
2. Średnia cena zakupu CUKRU BIAŁEGO przez sieci handlowe	4
2.1. Miesięczna zmiana średniej ceny zakupu cukru białego przez sieci handlowe	4
2.2. Roczna zmiana średniej ceny zakupu cukru białego przez sieci handlowe	4
2.3. Graficzna prezentacja cen zakupu cukru białego w sieciach handlowych	5
3. Średnia cena zakupu CUKRU BIAŁEGO przez sektor przetwórstwa spożywczego (piekarnie, cukiernie, itp.)	5
4. Polski handel zagraniczny cukrem (kod CN 1701) w okresie II 2024 r.	6
5. Średnie ceny cukru białego w Unii Europejskiej	7
6. Średnie ceny buraków cukrowych w Unii Europejskiej	7
7. Światowe ceny cukru	8
8. Światowy bilans cukru	9

Dodatkowe informacje

Badanie cen sprzedaży i wielkości obrotu cukrem prowadzone jest we wszystkich zakładach produkujących cukier, na podstawie ustawy z dnia 30 marca 2001 r. o rolniczych badaniach rynkowych (Dz. U. z 2015 r. poz. 1160) oraz rozporządzenia MRiRW z dnia 8 marca 2021 r. w sprawie zbieranych danych rynkowych (Dz. U. z 2021, poz. 589).

***Cena sprzedaży cukru** wyrażona **w zł/tonę**, określona jest jako średnia cena **netto** otrzymywana przez producentów w okresie zbierania danych rynkowych. Okres zbierania danych obejmuje miesiąc kalendarzowy, a cykl publikacji jest miesięczny.*

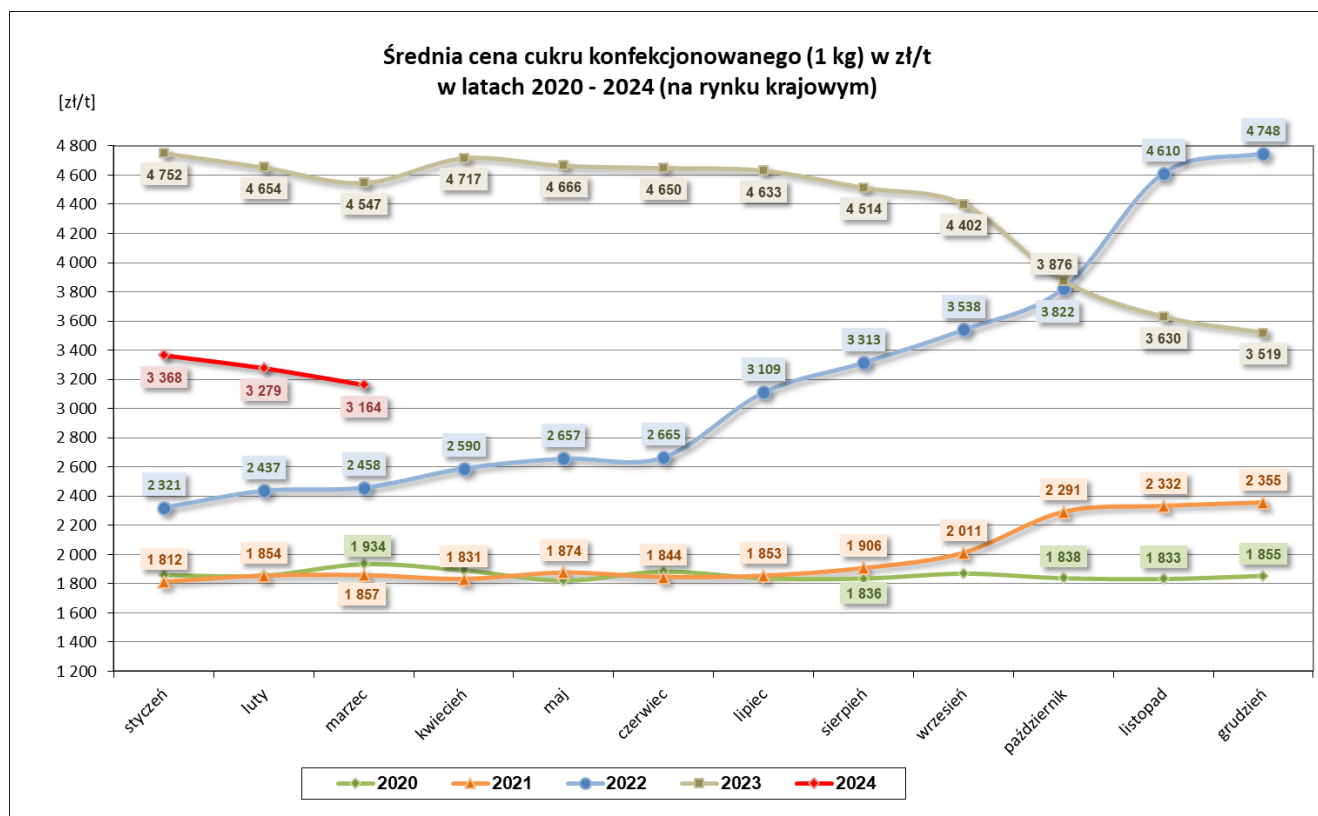
Ceny zakupu i sprzedaży nie zawierają podatku VAT.

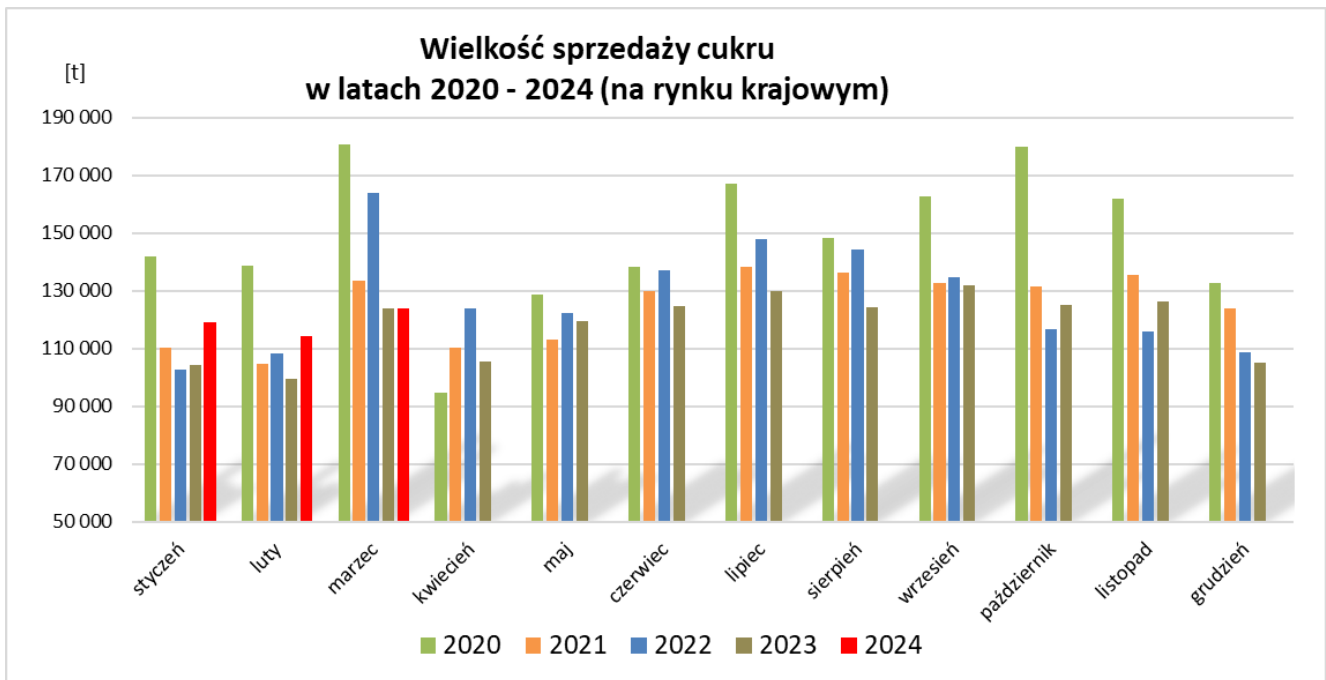
1. Średnia cena* (netto) oraz wielkość sprzedaży cukru białego w marcu 2024 r. (kraj)

Rodzaj opakowania	CENA [zł/tona]		Miesięczna zmiana ceny [%]	ILOŚĆ [tony]		Miesięczna zmiana ilości [%]	Strukt. obrot. [%]	
	marzec 2024	luty 2024		marzec 2024	luty 2024		marzec 2024	luty 2024
Cukier konfekcyjony								
paczkowany(1kg)	3 164	3 279	-3,5	31 543	23 455	34,5	25,4	20,6
Cukier pozostały								
w workach	3 185	3 374	-5,6	28 070	24 744	13,4	22,6	21,7
luzem + big bag	3 364	3 456	-2,7	64 425	65 930	-2,3	51,9	57,8
	RAZEM			124 038	114 130	8,7	100,0	100,0

* - Cena sprzedaży cukru, wyrażona w zł/tonę, określona jest jako średnia cena netto otrzymywana przez producentów w okresie zbierania danych rynkowych.

Uwaga! - worki - opakowania od 2 do 799 kg, najczęściej 25 lub 50 kg; big bag - opakowania powyżej 800 kg.





2. Średnia cena zakupu CUKRU BIAŁEGO przez sieci handlowe

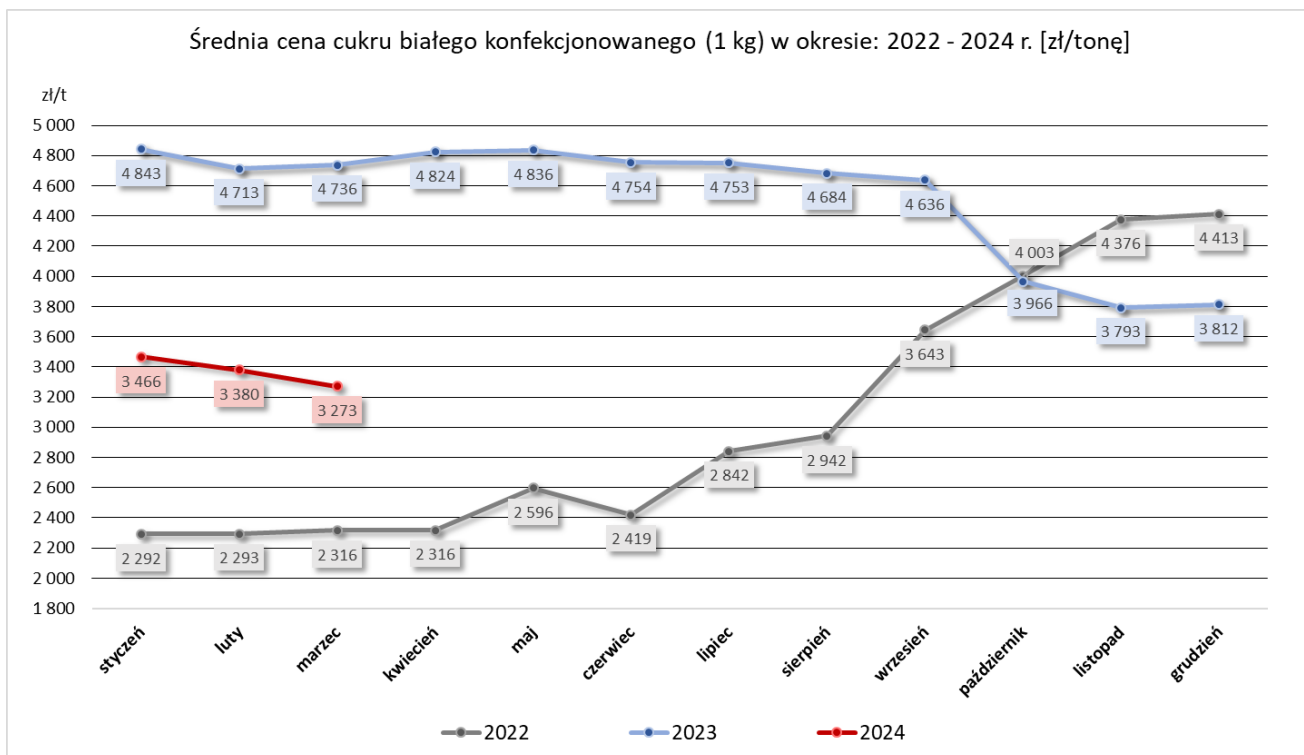
2.1. Miesięczna zmiana średniej ceny zakupu cukru białego przez sieci handlowe

PRODUKT	CENA [zł/tona]		Miesięczna zmiana ceny [%]
	marzec 2024	luty 2024	
Cukier biały konfekcjonowany (1 kg)	3 273	3 380	-3,2

2.2. Roczna zmiana średniej ceny zakupu cukru białego przez sieci handlowe

PRODUKT	CENA [zł/tona]	CENA [zł/tona]	Roczna zmiana ceny [%]
	marzec 2024	marzec 2023	
Cukier biały konfekcjonowany (1 kg)	3 273	4 736	-30,9

2.3. Graficzna prezentacja cen zakupu cukru białego w sieciach handlowych



3. Średnia cena zakupu CUKRU BIAŁEGO przez sektor przetwórstwa spożywczego (piekarnie, cukiernie, itp.)

PRODUKT	CENA [zł/tona]		Miesięczna zmiana ceny [%]
	marzec 2024	luty 2024	
Cukier biały (luz + big bag, worki)	3 617	3 725	-2,9

4. Polski handel zagraniczny cukrem (kod CN 1701) w okresie II 2024 r.

Dane są w trakcie weryfikacji i mogą być obarczone istotnymi błędami!

ważniejsze państwa

EKSPORT					
II 2023 r.			II 2024 r.*		
Kraj	Wartość [tys. EUR]	Wolumen [tony]	Kraj	Wartość [tys. EUR]	Wolumen [tony]
OGÓŁEM	57 262	64 597	OGÓŁEM	102 724	133 086
w tym:			w tym:		
UE-27	40 854	43 845	UE-27	44 989	50 091
Niemcy	11 315	13 372	Niemcy	20 803	22 062
Włochy	9 896	9 634	Włochy	4 009	4 606
Republika Czeska	4 300	4 717	Szwecja	3 830	5 033
Rumunia	3 165	3 215	Węgry	2 692	3 085
Węgry	2 800	3 175	Rumunia	2 188	2 380
Estonia	1 822	1 966	Hiszpania	1 695	1 848
Państwa spoza UE	16 408	20 751	Państwa spoza UE	57 735	82 995
Wielka Brytania	10 671	12 878	Libia	16 827	25 000
Izrael	5 346	7 448	Izrael	14 484	20 399
Szwajcaria	222	343	Wielka Brytania	12 036	14 917
Mongolia	69	29	Ghana	4 097	6 720
Stany Zjednoczone Ameryki	41	20	Albania	2 577	4 282
Ukraina	38	26	Kosowo	1 767	2 535

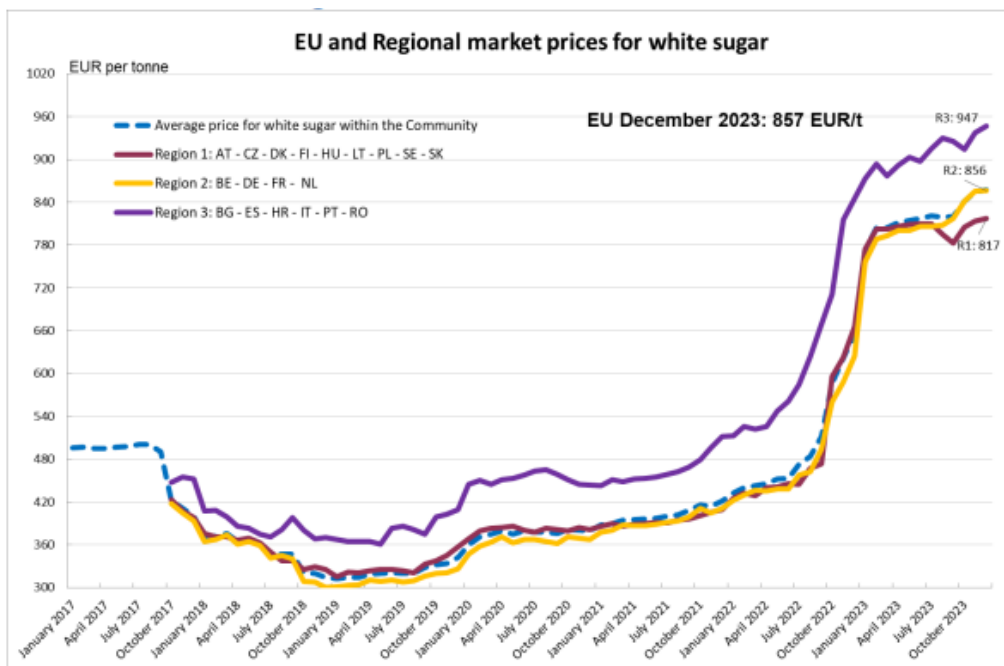
* - dane wstępne

ważniejsze państwa

IMPORT					
II 2023 r.			II 2024 r.*		
Kraj	Wartość [tys. EUR]	Wolumen [tony]	Kraj	Wartość [tys. EUR]	Wolumen [tony]
OGÓŁEM	24 295	27 716	OGÓŁEM	20 874	26 770
w tym:			w tym:		
UE-27	12 989	14 217	UE-27	15 153	18 695
Niemcy	3 049	3 619	Niemcy	6 531	8 399
Republika Czeska	3 001	3 727	Republika Czeska	3 807	4 927
Belgia	2 962	2 528	Holandia	1 809	1 667
Państwa spoza UE	11 306	13 499	Państwa spoza UE	5 721	8 075
Ukraina	9 067	10 964	Ukraina	3 969	6 286
Mauritius	947	1 154	Mauritius	892	1 087
Wielka Brytania	423	458	Wielka Brytania	317	121

* - dane wstępne

5. Średnie ceny cukru białego w Unii Europejskiej



6. Średnie ceny buraków cukrowych w Unii Europejskiej

Average price for sugar beet :

R 2017/1185 Art 12 (a) - Annex II 1.

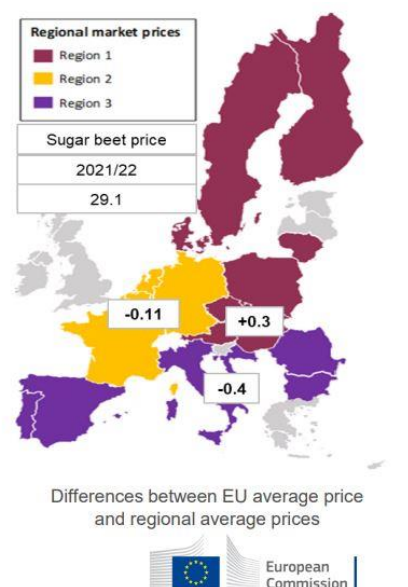
Reference period: 1/10/2021 to 30/09/2022

EU weighted average price: EUR 29.1/t (EUR +3.3/t or +12.7% compared to 2020/21)

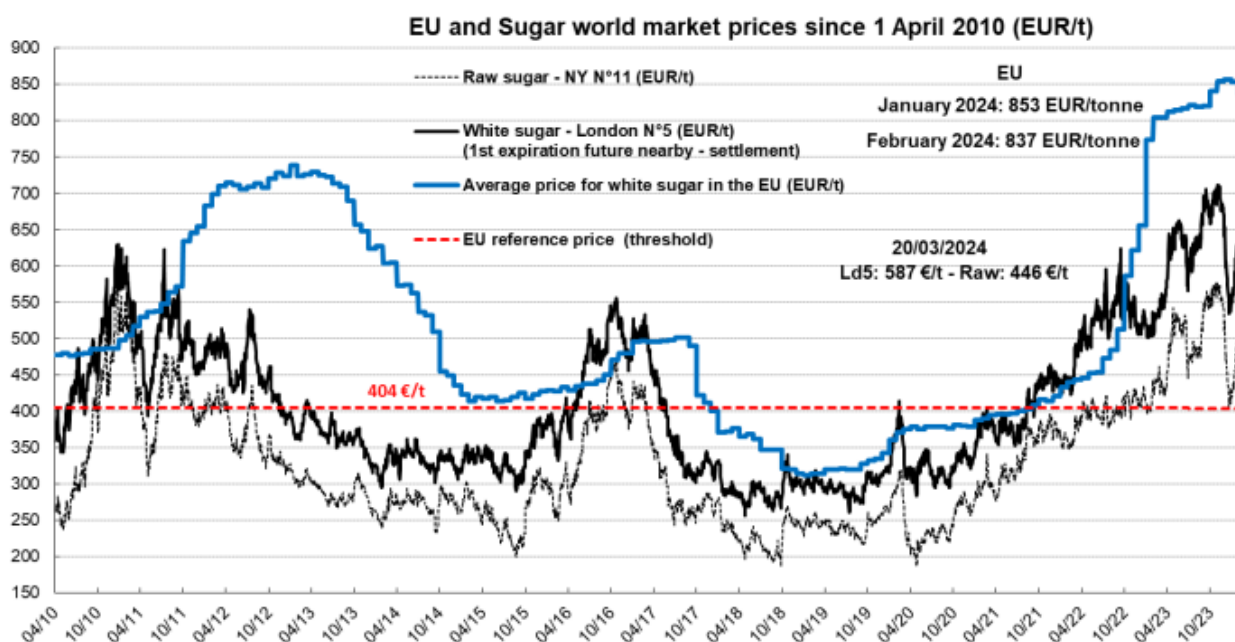
Region 1: EUR 29.4/t (EUR +4.1/t +16%) (AT – CZ – DK – FI – HU – LT – PL – SE – SK)

Region 2: EUR 29.0/t (EUR +3.1/t +12%) (BE – DE – FR – NL)

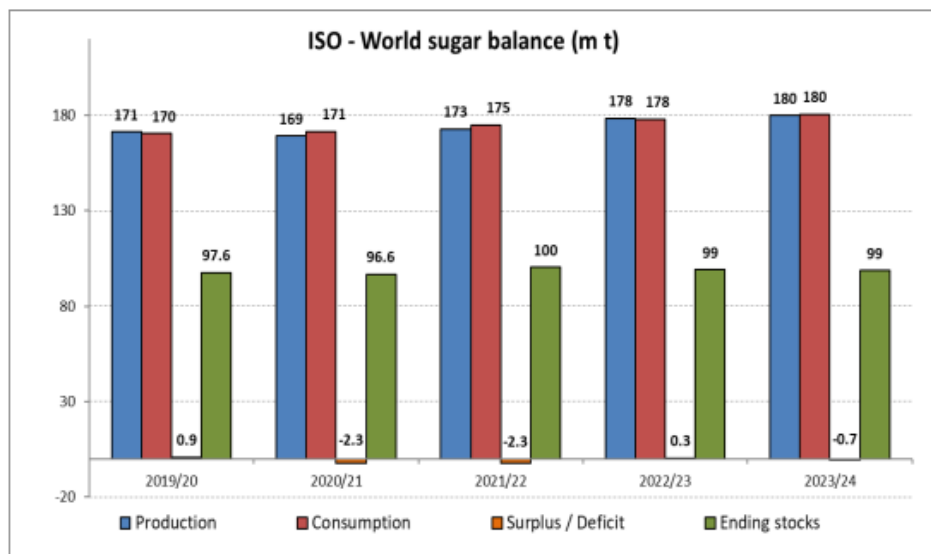
Region 3: EUR 27.7/t (EUR +1/t +3.6%) (ES – HR – IT – RO)



7. Światowe ceny cukru



8. Światowy bilans cukru



- Global sugar surplus expected at 0.7 million tonnes in the 2023/24 (0.3 million tonnes in the previous update).
- Global sugar deficit of 0.3 million tonnes in the 2022/23 season

Biuletyn „*Rynek cukru*” ukazuje się co miesiąc.

Wydawca:

Ministerstwo Rolnictwa i Rozwoju Wsi,
Departament Rynków Rolnych i Transformacji Energetycznej Obszarów Wiejskich
ul. Wspólna 30, 00-930 Warszawa,
tel. (022) 623-18-45, fax (022) 623-23-00.

E-mail: biuletyn@minrol.gov.pl

Autor: Aleksandra Chylińska tel. (022) 623-16-63; E-mail: Aleksandra.Chylinska@minrol.gov.pl

Biuletyny są dostępne pod adresem: Internet: <http://www.minrol.gov.pl>