



ZINTEGROWANY SYSTEM ROLNICZEJ INFORMACJI RYNKOWEJ

(podstawa prawna: ustawa z dnia 30 marca 2001 r. o rolniczych badaniach rynkowych -
Dz. U. Nr 42, poz. 471, z późn. zm.)

RYNEK CUKRU

NR 9/2023

27.10.2023 r.

Notowania za okres: wrzesień 2023 r.

Biuletyn miesięczny.

Informacje zamieszczane w niniejszym biuletynie przekazywane są przez podmioty włączone do Zintegrowanego Systemu Rolniczej Informacji Rynkowej (ZSRIR).

Podstawy prawne:

- ustawa z dnia 30 marca 2001 r. o rolniczych badaniach rynkowych (Dz.U. 2015, poz. 1160 – tekst jednolity);
- rozporządzenie Ministra Rolnictwa i Rozwoju Wsi z dnia 8 marca 2021 r. w sprawie zbieranych danych rynkowych (Dz. U. z 2021 r., poz. 589).

Wykorzystanie możliwe wyłącznie z dokładnym podaniem źródła.

Spis treści

1. Średnia cena* (netto) oraz wielkość sprzedaży cukru białego we wrześniu 2023 r. (kraj).....	3
2. Średnia cena zakupu CUKRU BIAŁEGO przez sieci handlowe.....	4
2.1. Miesięczna zmiana średniej ceny zakupu cukru białego przez sieci handlowe.....	4
2.2. Roczna zmiana średniej ceny zakupu cukru białego przez sieci handlowe	4
2.3. Graficzna prezentacja cen zakupu cukru białego w sieciach handlowych	5
3. Średnia cena zakupu CUKRU BIAŁEGO przez sektor przetwórstwa spożywczego (piekarnie, cukiernie, itp.).....	5
4. Polski handel zagraniczny cukrem (kod CN 1701) w okresie I - VIII 2023 r.	6
5. Średnie ceny cukru białego w Unii Europejskiej.....	7
6. Średnie ceny buraków cukrowych w Unii Europejskiej.....	7
7. Światowe ceny cukru	8
8. Światowy bilans cukru	9

Dodatkowe informacje

Badanie cen sprzedaży i wielkości obrotu cukrem prowadzone jest we wszystkich zakładach produkujących cukier, na podstawie ustawy z dnia 30 marca 2001 r. o rolniczych badaniach rynkowych (Dz. U. z 2015 r. poz. 1160) oraz rozporządzenia MRiRW z dnia 8 marca 2021 r. w sprawie zbieranych danych rynkowych (Dz. U. z 2021, poz. 589).

***Cena sprzedaży cukru** wyrażona **w zł/tonę**, określona jest jako średnia cena **netto** otrzymywana przez producentów w okresie zbierania danych rynkowych. Okres zbierania danych obejmuje miesiąc kalendarzowy, a cykl publikacji jest miesięczny.*

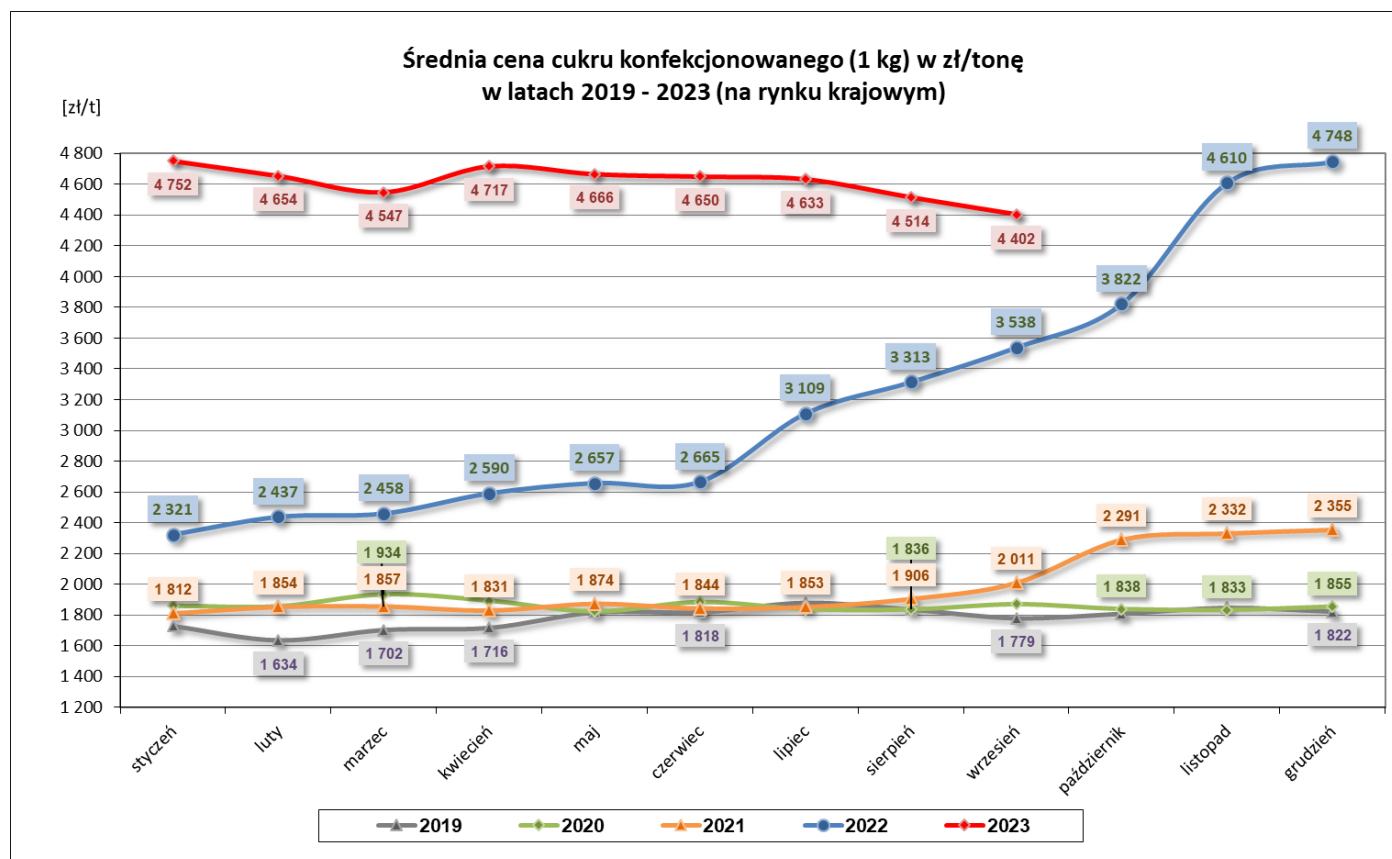
Ceny zakupu i sprzedaży nie zawierają podatku VAT.

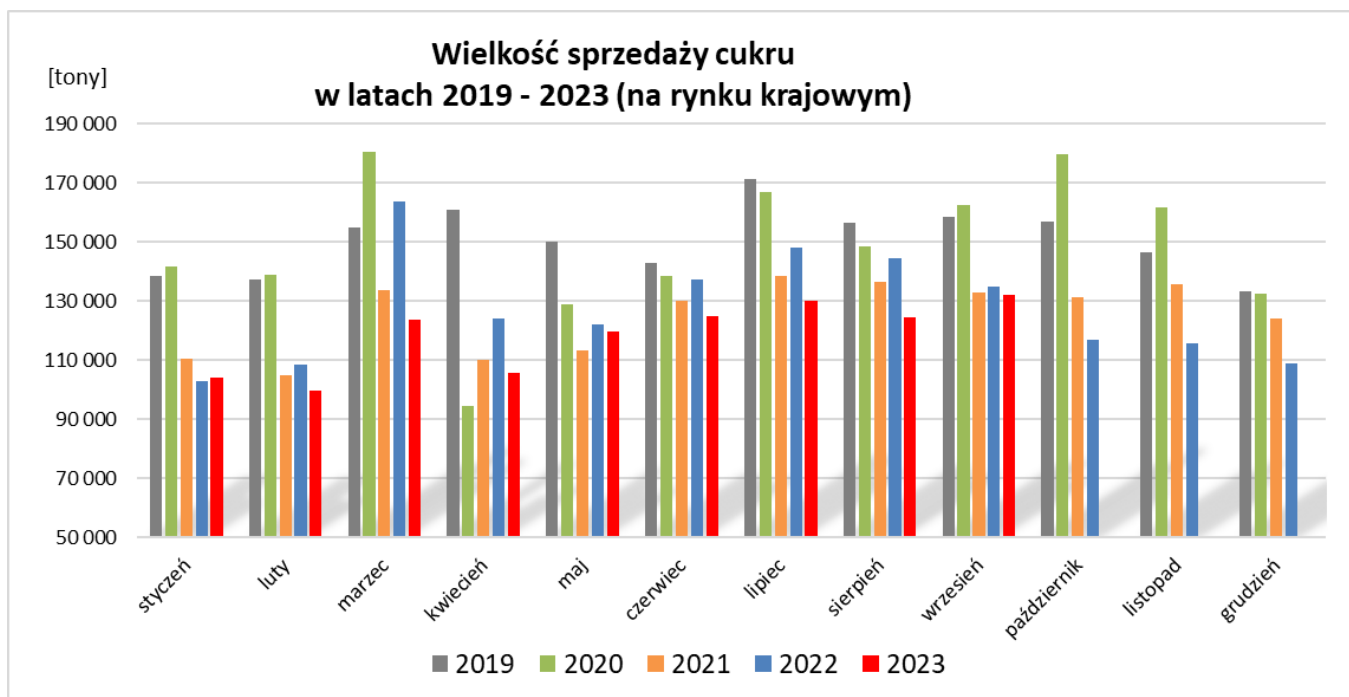
1. Średnia cena* (netto) oraz wielkość sprzedaży cukru białego we wrześniu 2023 r. (kraj)

Rodzaj opakowania	CENA [zł/tona]		Miesięczna zmiana ceny [%]	ILOŚĆ [tony]		Miesięczna zmiana ilości [%]	Strukt. obrot. [%]	
	wrzesień 2023	sierpień 2023		wrzesień 2023	sierpień 2023		wrzesień 2023	sierpień 2023
Cukier konfekcyjony								
paczkowany(1kg)	4 402	4 514	-2,5	37 008	31 006	19,4	28,1	24,9
Cukier pozostały								
w workach	4 011	4 000	0,3	27 658	26 249	5,4	21,0	21,1
luzem + big bag	3 756	3 635	3,3	67 202	67 227	0,0	51,0	54,0
	RAZEM			131 868	124 482	5,9	100,0	100,0

* - Cena sprzedaży cukru, wyrażona w zł/tonę, określona jest jako średnia cena netto otrzymywana przez producentów w okresie zbierania danych rynkowych.

Uwaga! - worki - opakowania od 2 do 799 kg, najczęściej 25 lub 50 kg; big bag - opakowania powyżej 800 kg.





2. Średnia cena zakupu CUKRU BIAŁEGO przez sieci handlowe

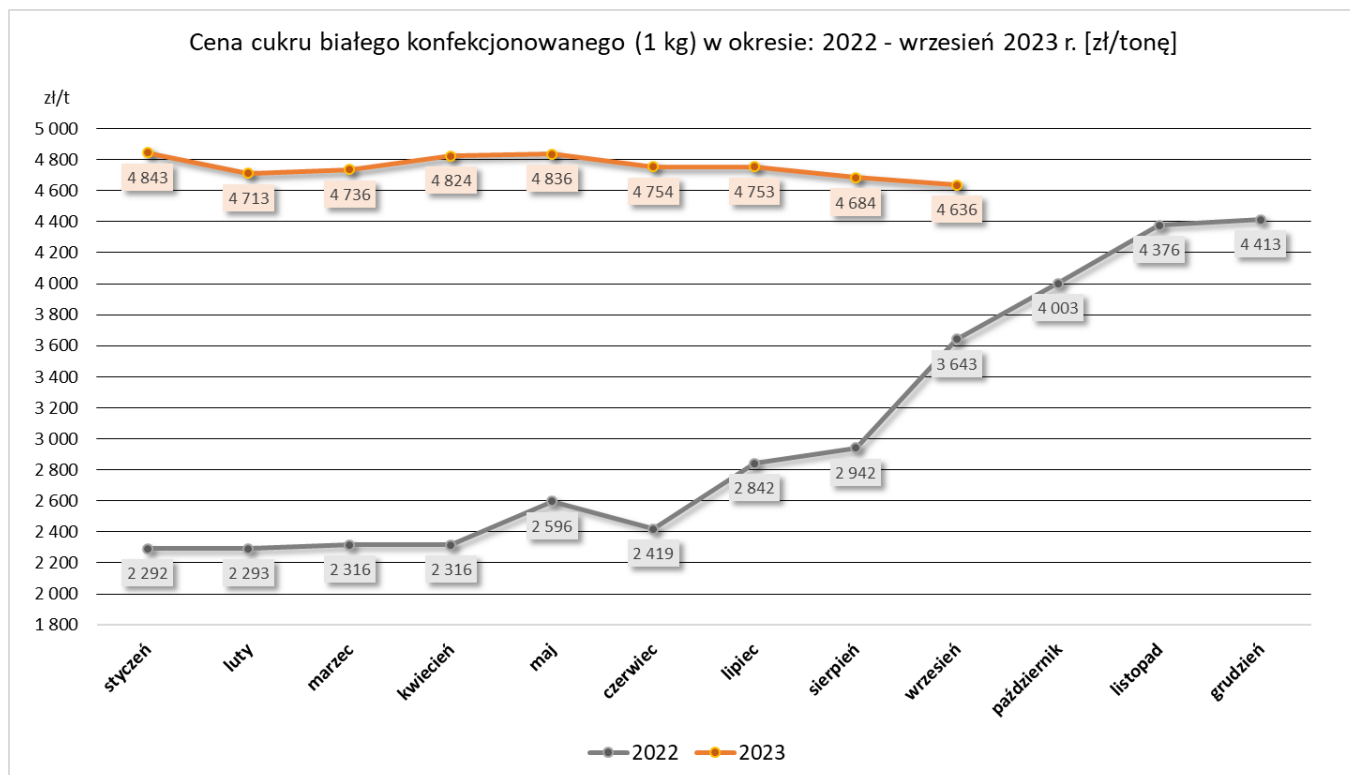
2.1. Miesięczna zmiana średniej ceny zakupu cukru białego przez sieci handlowe

PRODUKT	CENA [zł/tona]		Miesięczna zmiana ceny [%]
	wrzesień 2023	sierpień 2023	
Cukier biały konfekcjonowany (1 kg)	4 636	4 684	-1,0

2.2. Roczna zmiana średniej ceny zakupu cukru białego przez sieci handlowe

PRODUKT	CENA [zł/tona]	CENA [zł/tona]	Roczna zmiana ceny [%]
	wrzesień 2023	wrzesień 2022	
Cukier biały konfekcjonowany (1 kg)	4 636	3 643	27,2

2.3. Graficzna prezentacja cen zakupu cukru białego w sieciach handlowych



3. Średnia cena zakupu CUKRU BIAŁEGO przez sektor przetwórstwa spożywczego (piekarnie, cukiernie, itp.)

PRODUKT	CENA [zł/tona]		Miesięczna zmiana ceny [%]
	wrzesień 2023	sierpień 2023	
Cukier biały (luz + big bag, worki)	4 229	4 210	0,4

4. Polski handel zagraniczny cukrem (kod CN 1701) w okresie I - VIII 2023 r.

Dane są w trakcie weryfikacji i mogą być obarczone istotnymi błędami!

ważniejsze państwa

EKSPORT					
I - VIII 2022 r.			I -VIII 2023 r.*		
Kraj	Wartość [tys. EUR]	Wolumen [tony]	Kraj	Wartość [tys. EUR]	Wolumen [tony]
OGÓŁEM	207 206	411 746	OGÓŁEM	347 539	408 205
w tym:			w tym:		
UE-27	123 917	241 945	UE-27	235 632	267 568
Niemcy	37 092	75 572	Niemcy	88 860	103 587
Rumunia	15 733	29 404	Włochy	29 708	31 770
Węgry	12 937	24 776	Węgry	23 680	27 303
Włochy	11 558	23 749	Rumunia	18 405	19 889
Grecja	7 184	14 186	Republika Czeska	15 536	16 794
Republika Czeska	6 517	12 457	Grecja	8 628	12 935
Państwa spoza UE	83 290	169 801	Państwa spoza UE	111 908	140 636
w tym:			w tym:		
Izrael	42 937	90 016	Wielka Brytania	78 442	94 521
Kuwejt	8 627	17 415	Izrael	31 891	43 957
Gruzja	6 549	12 879	Zjedn.Emiraty Arabskie	559	1 257
Albania	6 432	12 645	Ukraina	246	132
Turcja	4 214	7 776	Szwajcaria	226	343
Szwajcaria	3 772	8 696	Egipt	163	220

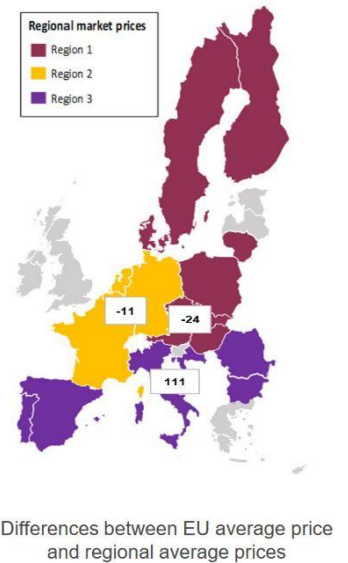
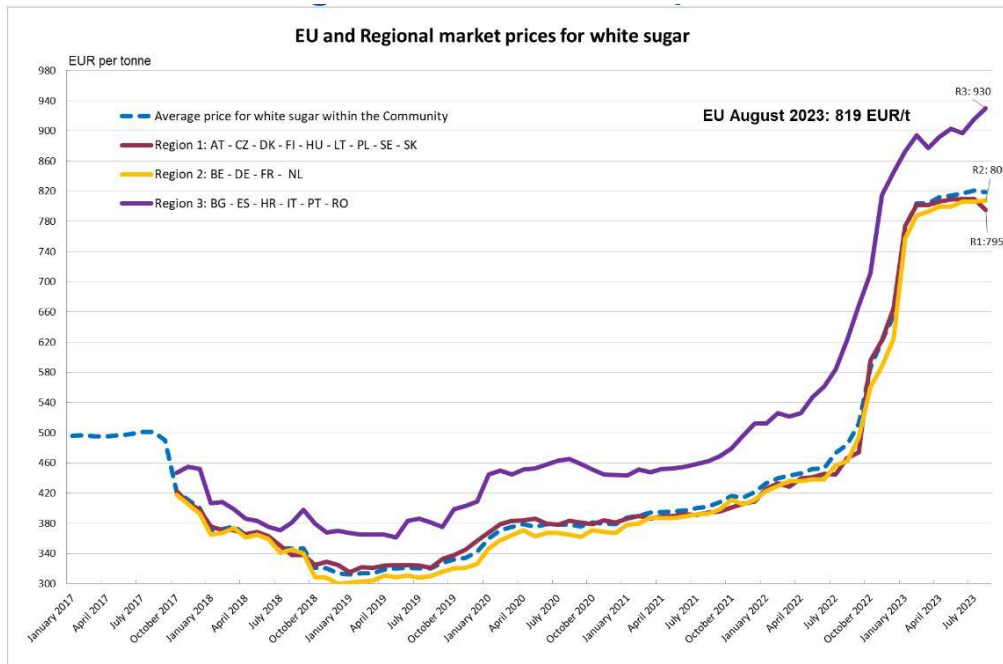
* - dane wstępne

ważniejsze państwa

IMPORT					
I - VIII 2022 r.			I -VIII 2023 r.*		
Kraj	Wartość [tys. EUR]	Wolumen [tony]	Kraj	Wartość [tys. EUR]	Wolumen [tony]
OGÓŁEM	67 078	121 000	OGÓŁEM	118 480	160 742
w tym:			w tym:		
UE-27	51 311	97 297	UE-27	52 876	54 295
Niemcy	16 399	39 198	Belgia	12 887	10 896
Republika Czeska	13 457	23 309	Niemcy	11 558	13 191
Belgia	7 021	12 034	Republika Czeska	9 988	11 735
Państwa spoza UE	15 766	23 703	Państwa spoza UE	65 604	106 447
w tym:			w tym:		
Ukraina	7 949	11 769	Ukraina	23 345	29 095
Mauritius	5 422	9 104	Brazylia	12 889	25 857
Wielka Brytania	696	627	Gwatemala	12 325	25 580

* - dane wstępne

5. Średnie ceny cukru białego w Unii Europejskiej



6. Średnie ceny buraków cukrowych w Unii Europejskiej

Average price for sugar beet :

R 2017/1185 Art 12 (a) - Annex II 1.

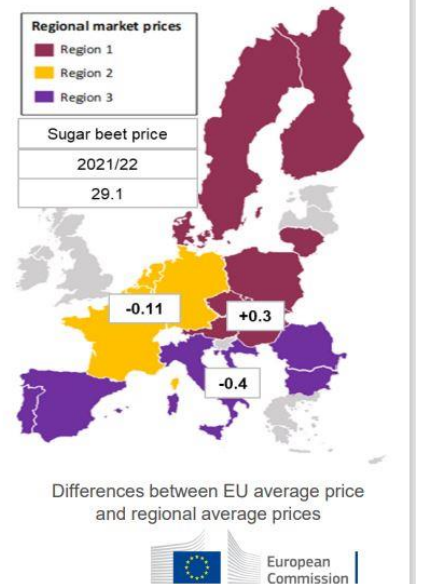
Reference period: 1/10/2021 to 30/09/2022

EU weighted average price: EUR 29.1/t (EUR +3.3/t or +12.7% compared to 2020/21)

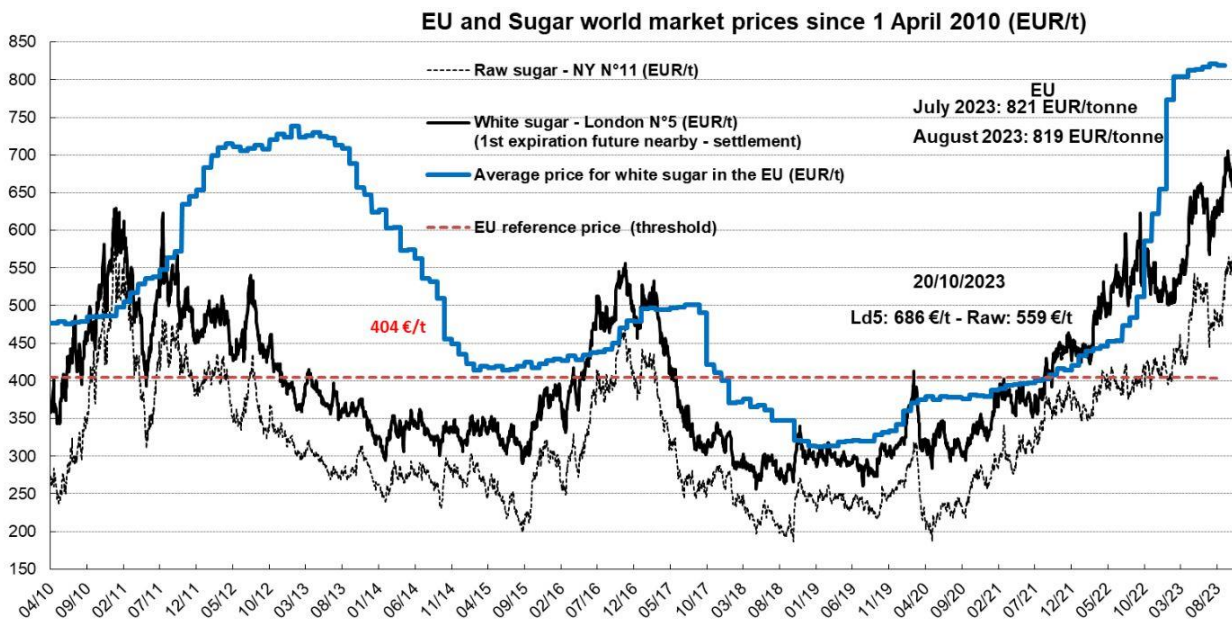
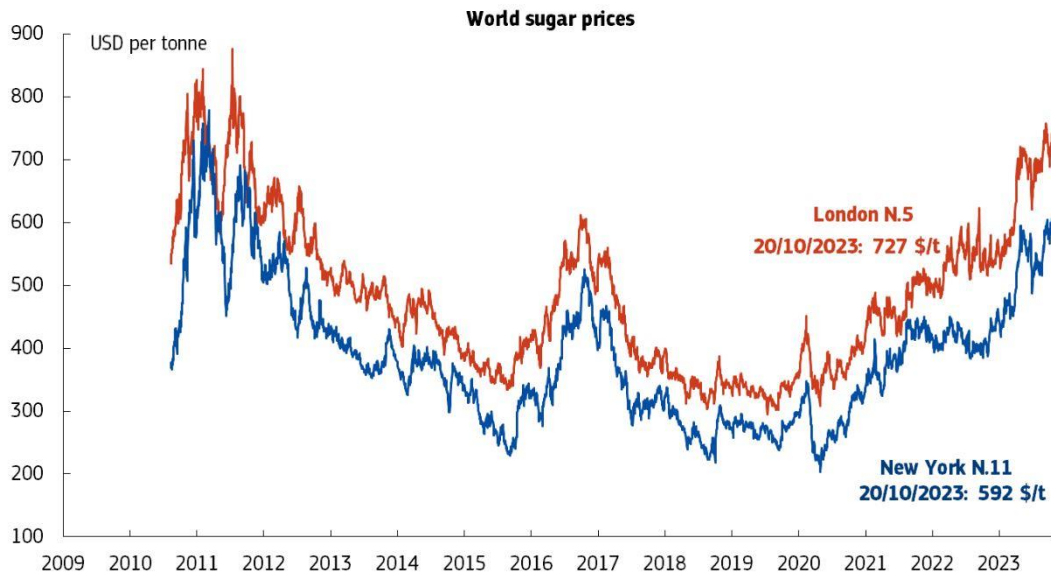
Region 1: EUR 29.4/t (EUR +4.1/t +16%) (AT – CZ – DK – FI – HU – LT – PL – SE – SK)

Region 2: EUR 29.0/t (EUR +3.1/t +12%) (BE – DE – FR – NL)

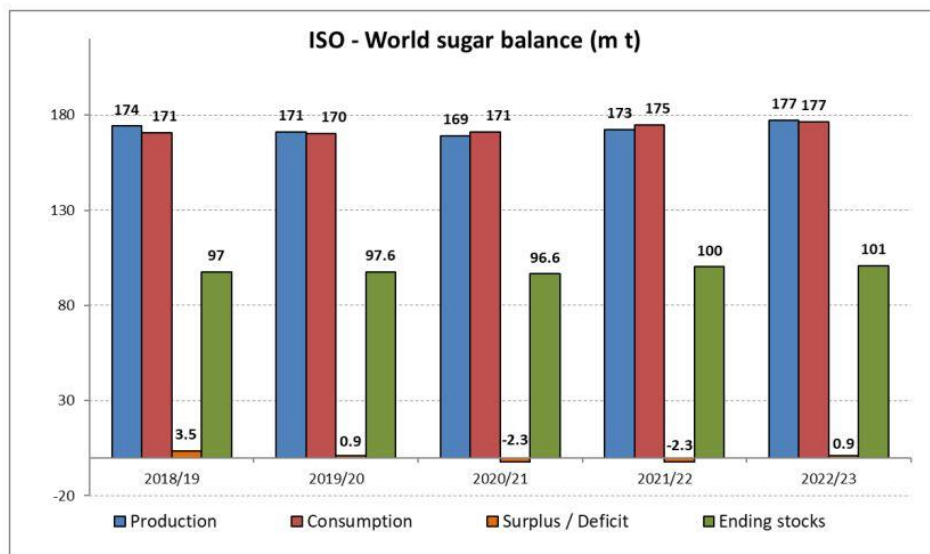
Region 3: EUR 27.7/t (EUR +1/t +3.6%) (ES – HR – IT – RO)



7. Światowe ceny cukru



8. Światowy bilans cukru



- Global sugar surplus expected at 0.9 million tonnes in the 2022/23 season (-3.3 million tonnes compared to previous update).
- Global sugar deficit of 2.3 million tonnes in the 2021/22 season (deficit at 2.2 mln t in the previous update)

Biuletyn „*Rynek cukru*” ukazuje się co miesiąc.

Wydawca:

Ministerstwo Rolnictwa i Rozwoju Wsi,
Departament Rynków Rolnych
ul. Wspólna 30, 00-930 Warszawa,
tel. (022) 623-16-32, fax (022) 623-23-00.

E-mail: biuletyn@minrol.gov.pl

Autor: Aleksandra Chylińska tel. (022) 623-16-63; E-mail: Aleksandra.Chylinska@minrol.gov.pl

Biuletyny są dostępne pod adresem: Internet: <http://www.minrol.gov.pl>