


RYNEK MIĘSA DROBIOWEGO



Nr 44/2021
12 listopada 2021 r.

NOTOWANIA Z OKRESU: 1-7.11.2021r.

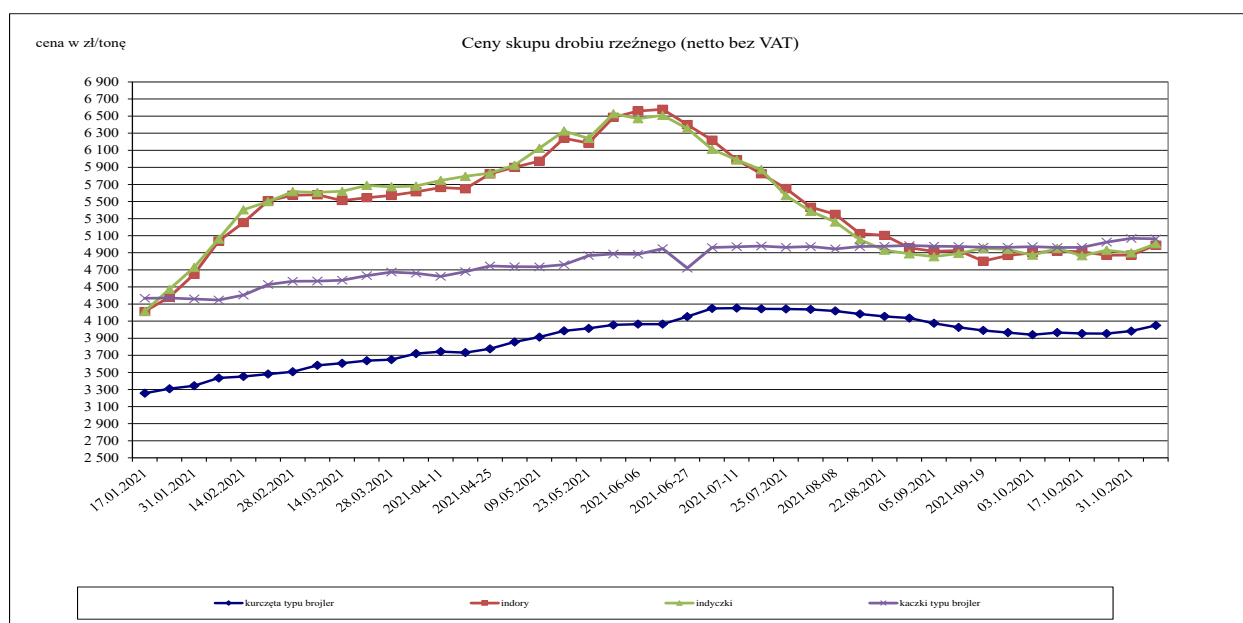
Badanie cen skupu i sprzedaży prowadzone jest na reprezentatywnej próbie, natomiast cen giełdowa na wybranych giełdach towarowych. Średnie ceny netto liczone są jako średnia ważona.

Średnie ceny skupu w zakładach drobiarskich

Z uwagi na zbyt małą ilość podmiotów przysyłających dane nie prezentujemy cen towarów we wszystkich regionach (nie identyfikowalność danych rynkowych).

Ceny skupu drobiu rzeźnego za okres: 1-7.11.2021

TOWAR	POLSKA			MAKROREGIONY*											
	07.11.2021	31.10.2021	Zmiana ceny [%]	PÓLNOCNY			CENTRALNY			POLUD-WSCHOD			ZACHODNI		
				07.11.2021	31.10.2021	Zmiana ceny [%]	07.11.2021	31.10.2021	Zmiana ceny [%]	07.11.2021	31.10.2021	Zmiana ceny [%]	07.11.2021	31.10.2021	Zmiana ceny [%]
kurczęta typu brojler	4 050	3 984	1,7	4 027	4 030	-0,1	4 065	3 956	2,8	4 230	4 014	5,4	4 011	4 016	-0,1
indyry	4 990	4 874	2,4	4 923	4 767	3,3	5 100	5 000	2,0	--	--	--	5 098	5 111	-0,3
indyckie	5 006	4 899	2,2	4 821	4 694	2,7	5 020	4 990	0,6	5 000	5 000	0,0	5 079	4 900	3,7
kaczki typu brojler	5 064	5 068	-0,1	--	--	--	nld	nld	-	--	--	--	nld	nld	-
gęsi tuczone	10 257	9 829	4,4	nld	nld	-	nld	nld	-	--	--	--	nld	nld	-
kury mięsne ze stad reprodukcyjnych,	2 800	2 701	3,7	--	--	--	--	--	--	--	--	--	--	--	--



Porównanie aktualnych cen skupu i sprzedaży drobiu z zakładów drobiarskich (1-7.10.2021r) z cenami

w analogicznym okresie 2020 i ubiegłym tygodniem i miesiącem

Towar	CENA [zł/kg]				OBROTY		
	7-11-2021	31-10-2021	1-11-2020	1010.2021	Zmiana miesięczna	Zmiana tygodniowa	Zmiana roczna
Kurczęta typu brojler	4,05	3,98	3,14	3,96	2,2%	1,7%	29,0%
Indory	4,99	4,87	4,31	4,92	1,4%	2,4%	15,8%
Indyczki	5,00	4,90	4,08	4,95	1,0%	2,1%	22,5%
Kaczki typu brojler	5,06	5,07	4,27	4,96	2,0%	-0,2%	18,5%
Tuszki kurcząt patroszonych 65% bez szyji	6,84	6,90	5,30	6,47	5,7%	-0,9%	29,1%
Tuszki kurcząt patroszonych 65% z szyjami	6,24	5,99	4,60	5,65	10,4%	4,2%	35,7%
Ćwiartki z kurczaka	4,65	4,26	3,18	3,88	20,0%	9,2%	46,2%
Filety z piersi kurczaka	14,57	14,05	11,34	14,44	0,9%	3,7%	28,5%
Filety z piersi indyka	15,79	15,85	12,19	15,16	4,2%	-0,4%	29,5%
Skrzydła z indyka	6,70	6,90	4,61	6,85	-2,2%	-2,9%	45,3%
Udźce z indyka	10,59	10,05	8,00	10,00	5,9%	5,4%	32,4%
Podudzia z indyka	5,94	5,76	4,42	5,64	5,3%	3,1%	34,4%

**Średnia cena zakupu tuszek i filetów z kurczaka płacone przez podmioty handlu detalicznego w zł/kg
Tydzień 44 (1-7.11.2021)**

Towar	CENA [zł/kg]			
	07.11.2021	31.10.2021	Zmiana tygodniowa	Zmiana tygodniowa
Tuszki kurcząt patroszonych 65% kl A	7,86	7,62	3,1%	↓
Filety z kurczaka	14,73	14,24	3,4%	↓

Średnie miesięczne ceny skupu kurcząt i indyków (typ brojler, w zł/kg)

Miesiące/Regiony	KURCZĘTA				
	POLSKA	Północny	Centralny	Poł-wsch	Zachodni
I 2021	3,28	3,33	3,30	3,86	3,16
II 2021	3,47	3,49	3,47	3,92	3,45
III 2021	3,64	3,67	3,61	4,04	3,65
IV 2021	3,78	3,79	3,75	4,23	3,80
V 2021	3,99	4,05	3,96	4,42	4,00
VI 2021	4,12	4,11	4,11	4,44	4,12
VII 2021	4,24	4,28	4,27	4,25	4,24
VIII 2021	4,17	4,20	4,14	4,19	4,23
IX 2021	4,00	4,05	3,97	3,75	4,06
X 2021	3,96	3,99	3,95	3,83	4,01
Miesiące/Regiony	INDYKI				
	POLSKA	Północny	Centralny	Poł-wsch	Zachodni
I 2021	4,35	4,25	4,53	4,57	4,43
II 2021	5,35	5,15	5,58	5,61	5,54
III 2021	5,61	5,50	5,70	5,86	5,69
IV 2021	5,79	5,69	5,83	5,95	5,88
V 2021	6,27	6,17	6,42	6,52	6,28
VI 2021	6,42	6,42	6,37	6,50	6,44
VII 2021	5,71	5,67	5,68	5,56	5,80
VIII 2021	5,07	4,89	5,00	5,12	5,34
IX 2021	4,89	4,74	4,94	5,00	5,08
X 2021	4,90	4,75	5,01	5,00	5,06

TOWAR	25-31.10.2021														
	POLSKA			MAKROREGIONY*											
	31.10.2021	2021-10-24	Zmiana ceny [%]	PÓLNOCNY		CENTRALNY		POLUD-WSCHOD			ZACHODNI				
			31.10.2021	2021-10-24	Zmiana ceny [%]	31.10.2021	2021-10-24	Zmiana ceny [%]	31.10.2021	2021-10-24	Zmiana ceny [%]	31.10.2021	2021-10-24	Zmiana ceny [%]	
tuszki kurcząt patroszonych 65% bez szyp	6 901	6 820	1,2	6 950	6 312	10,1	6 775	6 705	1,0	--	--	--	6 983	7 002	-0,3
tuszki kurcząt patroszonych 65% z szypami	5 987	5 823	2,8	5 442	5 538	-1,7	6 031	5 891	2,4	5 948	5 582	6,6	6 259	6 323	-1,0
tuszki indyków patroszonych 73%	10 285	10 296	-0,1	11 081	11 177	-0,9	10 140	10 370	-2,2	--	--	--	10 157	10 121	0,4
ćwiartki z kurczaka	4 258	4 182	1,8	4 419	4 061	8,8	4 139	4 130	0,2	4 669	5 373	-13,1	4 408	4 221	4,4
skrzydła z kurczaka	5 859	5 884	-0,4	6 781	6 629	2,3	5 620	5 619	0,0	5 114	5 530	-7,5	5 833	5 742	1,6
filety z piersi kurczaka	14 054	14 419	-2,5	13 517	13 502	0,1	14 151	14 898	-5,0	14 177	13 922	1,8	14 283	14 495	-1,5
noży z kurczaka	6 323	7 120	-11,2	6 128	5 959	2,8	6 359	7 363	-13,6	6 290	6 370	-1,3	6 018	5 769	4,3
podudzia z kurczaka	5 484	5 496	-0,2	n/d	n/d	-	5 436	5 654	-3,8	6 614	6 626	-0,2	5 511	5 372	2,6
uda z kurczaka	6 309	7 362	-14,3	6 049	5 325	13,6	6 666	7 835	-14,9	6 682	6 278	6,4	5 733	5 822	-1,5
filety z piersi indyka	15 849	15 531	2,0	16 029	15 846	1,2	n/d	n/d	-	n/d	n/d	-	15 849	15 573	1,8
skrzydła z indyka	6 904	6 767	2,0	6 976	6 820	2,3	n/d	n/d	-	n/d	n/d	-	6 991	6 890	1,5
udźce z indyka	10 050	10 283	-2,3	9 653	10 368	-6,9	n/d	n/d	-	n/d	n/d	-	11 658	11 002	6,0
podudzia z indyka	5 818	5 743	1,3	5 622	5 675	-0,9	n/d	n/d	-	n/d	n/d	-	--	--	--
wątroby z kurczaka	3 065	3 197	-1,1	2 744	2 808	-2,3	2 997	3 203	-6,4	6 236	6 178	0,9	2 977	2 910	2,3
wątroby z indyka	4 978	4 994	-0,3	5 153	5 252	-1,9	n/d	n/d	-	n/d	n/d	-	n/d	n/d	-

Cena [zł/tonę]

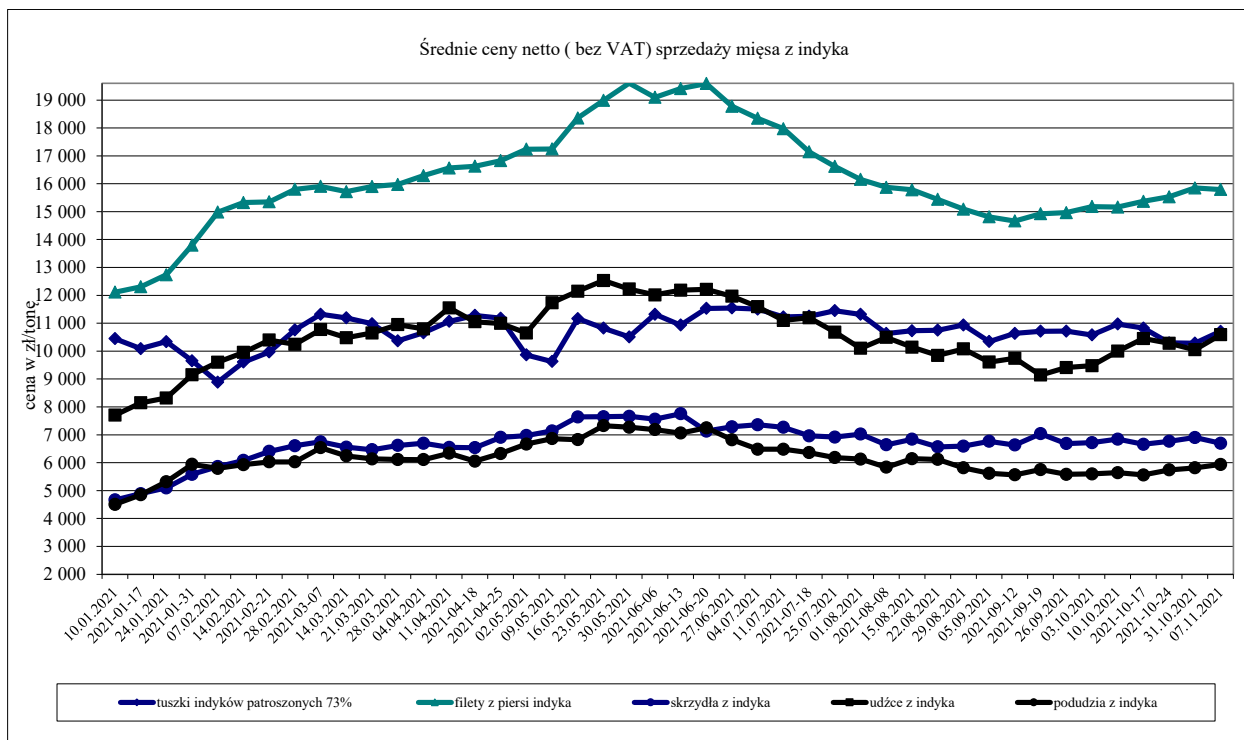
TOWAR	POLSKA			MAKROREGIONY*											
	07.11.2021	31.10.2021	Zmiana ceny [%]	PÓLNOCNY			CENTRALNY			POŁUD-WSCHOD			ZACHODNI		
				07.11.2021	31.10.2021	Zmiana ceny [%]	07.11.2021	31.10.2021	Zmiana ceny [%]	07.11.2021	31.10.2021	Zmiana ceny [%]	07.11.2021	31.10.2021	Zmiana ceny [%]
tuszki kurecząt patroszonych 65% bez szczyj	6 847	6 901	-0,8	7 068	6 950	1,7	6 787	6 775	0,2	6 231	5 963	4,5	6 915	6 983	-1,0
tuszki kurecząt patroszonych 65% z szczyjami	6 277	6 030	4,1	6 733	6 490	3,7	6 267	6 019	4,1	--	--	--	6 424	6 140	4,6
tuszki indyków patroszonych 73%	10 709	10 285	4,1	11 643	11 081	5,1	n/d	n/d	--	4 923	4 700	4,8	10 636	10 157	4,7
ćwiartki z karczaka	4 550	4 155	9,5	4 650	4 258	9,2	4 529	4 033	12,3	5 981	5 140	16,4	4 556	4 340	5,0
skrzydła z karczaka	5 797	5 690	1,9	6 863	6 775	1,3	n/d	n/d	--	14 392	14 193	1,4	5 251	5 393	-2,6
filety z piersi karczaka	14 286	13 870	3,0	14 203	13 446	5,6	14 303	14 001	2,2	6 700	6 290	6,5	14 208	13 796	3,0
nogi z karczaka	6 487	6 326	2,5	6 251	6 128	2,0	6 525	6 358	2,6	6 844	6 788	0,8	5 870	5 781	1,6
podudzia z karczaka	5 373	5 005	7,4	5 267	5 418	-2,8	5 407	5 089	6,3	6 118	5 857	4,5	5 108	4 753	7,5
uda z karczaka	6 402	5 678	12,8	5 644	5 922	-4,7	6 619	5 947	11,3	14 752	15 597	-5,4	5 561	5 072	9,6
filety z piersi indyka	15 665	15 770	-0,7	15 846	15 822	0,1	15 320	15 290	0,2	n/d	n/d	--	15 709	16 007	-1,9
skrzydła z indyka	6 646	6 878	-3,4	6 898	6 960	-0,9	6 720	6 830	-1,6	n/d	n/d	--	6 722	6 928	-3,0
udźce z indyka	10 501	10 044	4,5	10 196	9 600	6,2	9 370	9 380	-0,1	n/d	n/d	--	11 548	11 827	-2,4
podudzia z indyka	5 864	5 780	1,5	5 669	5 551	2,1	5 740	5 950	-3,5	n/d	n/d	--	n/d	n/d	--
wątroby z karczaka	2 974	3 003	-1,0	2 887	2 744	5,2	2 927	2 941	-0,5	6 714	6 793	-1,2	2 638	2 869	-8,0
wątroby z indyka	5 023	5 000	0,5	4 813	5 040	-4,5	n/d	n/d	--	n/d	n/d	--	n/d	n/d	--

Ceny sprzedaży mięsa drobiowego KONFEKCJA na rynku KRAJOWYM za okres:

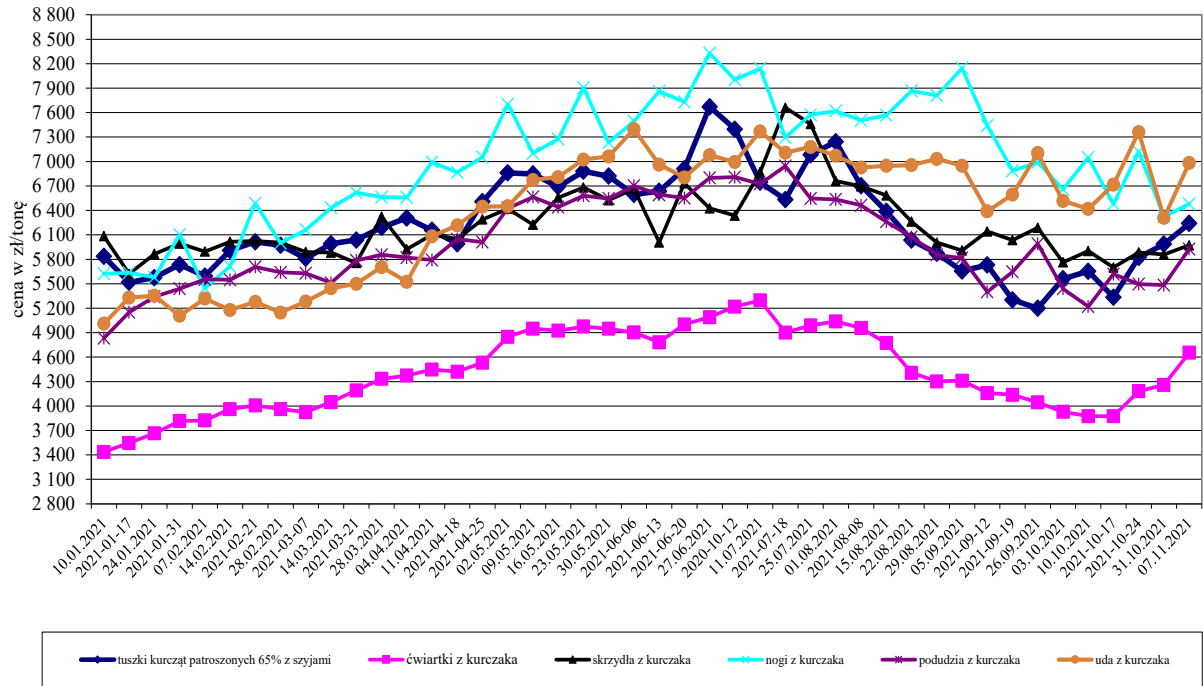
1-7.11.2021

Cena [zł/tonę]

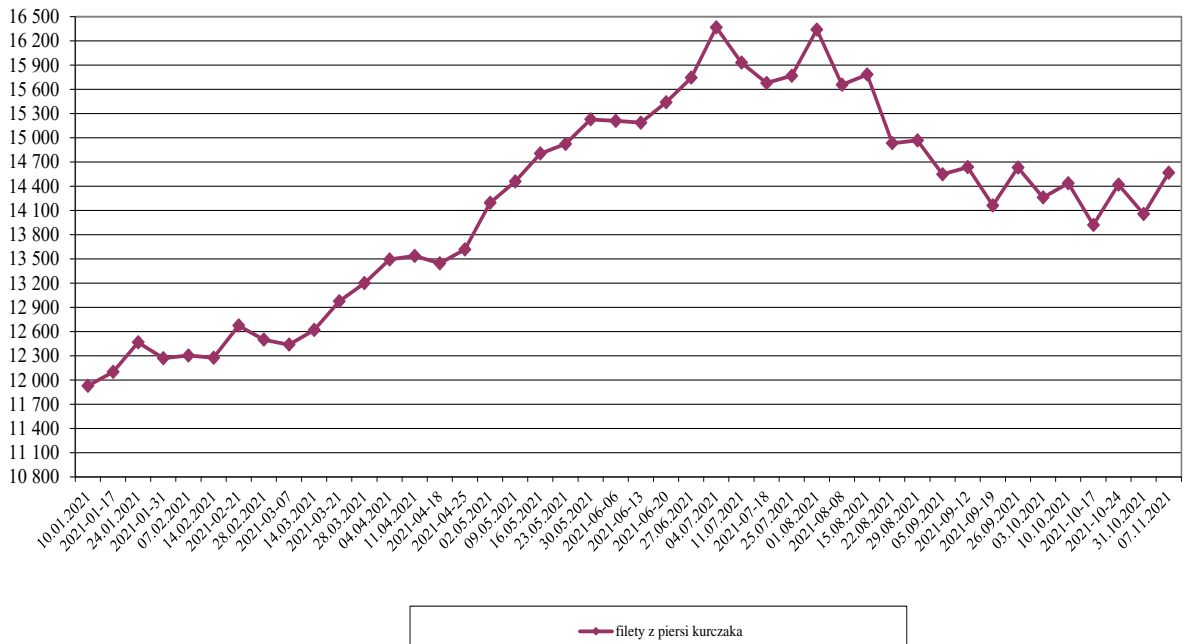
TOWAR	POLSKA			MAKROREGIONY*											
	07.11.2021	31.10.2021	Zmiana ceny [%]	PÓLNOCNY			CENTRALNY			POŁUD-WSCHOD			ZACHODNI		
				07.11.2021	31.10.2021	Zmiana ceny [%]	07.11.2021	31.10.2021	Zmiana ceny [%]	07.11.2021	31.10.2021	Zmiana ceny [%]	07.11.2021	31.10.2021	Zmiana ceny [%]
tuszki kurecząt patroszonych 65% bez szczyj	n/d	n/d	--	--	--	--	n/d	n/d	--	--	--	--	n/d	n/d	--
tuszki kurecząt patroszonych 65% z szczyjami	5 818	5 580	4,3	5 102	5 083	0,4	6 961	6 933	0,4	6 286	5 904	6,5	7 025	6 630	5,9
tuszki indyków patroszonych 73%	--	--	--	--	--	--	--	--	--	--	--	--	--	--	--
ćwiartki z karczaka	5 366	5 016	7,0	5 120	5 101	0,4	5 509	5 455	1,0	4 703	4 342	8,3	5 235	4 714	11,0
skrzydła z karczaka	6 622	6 499	1,9	n/d	n/d	--	6 852	6 716	2,0	4 517	4 473	1,0	6 246	6 357	-1,8
filety z piersi karczaka	15 257	14 283	6,8	14 046	13 683	2,7	15 602	14 414	8,2	13 948	13 600	2,6	14 769	14 350	2,9
nogi z karczaka	6 194	6 146	0,8	--	--	--	6 572	6 697	-1,9	--	--	--	6 158	6 085	1,2
podudzia z karczaka	6 645	6 463	2,8	6 432	6 929	-7,2	6 876	6 842	0,5	6 202	6 152	0,8	6 353	6 275	1,2
uda z karczaka	7 463	7 443	0,3	6 300	6 320	-0,3	7 871	8 495	-7,3	8 570	9 455	-9,4	6 452	6 444	0,1
filety z piersi indyka	16 019	16 014	0,0	16 860	16 440	2,6	--	--	--	--	--	--	15 548	15 653	-0,7
skrzydła z indyka	7 319	7 346	-0,4	7 280	7 280	0,0	--	--	--	--	--	--	n/d	n/d	--
udźce z indyka	11 268	10 168	10,8	n/d	n/d	--	--	--	--	--	--	--	n/d	n/d	--
podudzia z indyka	6 382	7 164	-10,9	n/d	n/d	--	--	--	--	--	--	--	n/d	n/d	--
wątroby z karczaka	4 498	4 362	3,1	--	--	--	4 765	4 869	-2,1	4 208	4 008	5,0	4 205	3 983	5,6
wątroby z indyka	5 202	4 868	6,9	5 750	6 100	-5,7	--	--	--	--	--	--	n/d	n/d	--

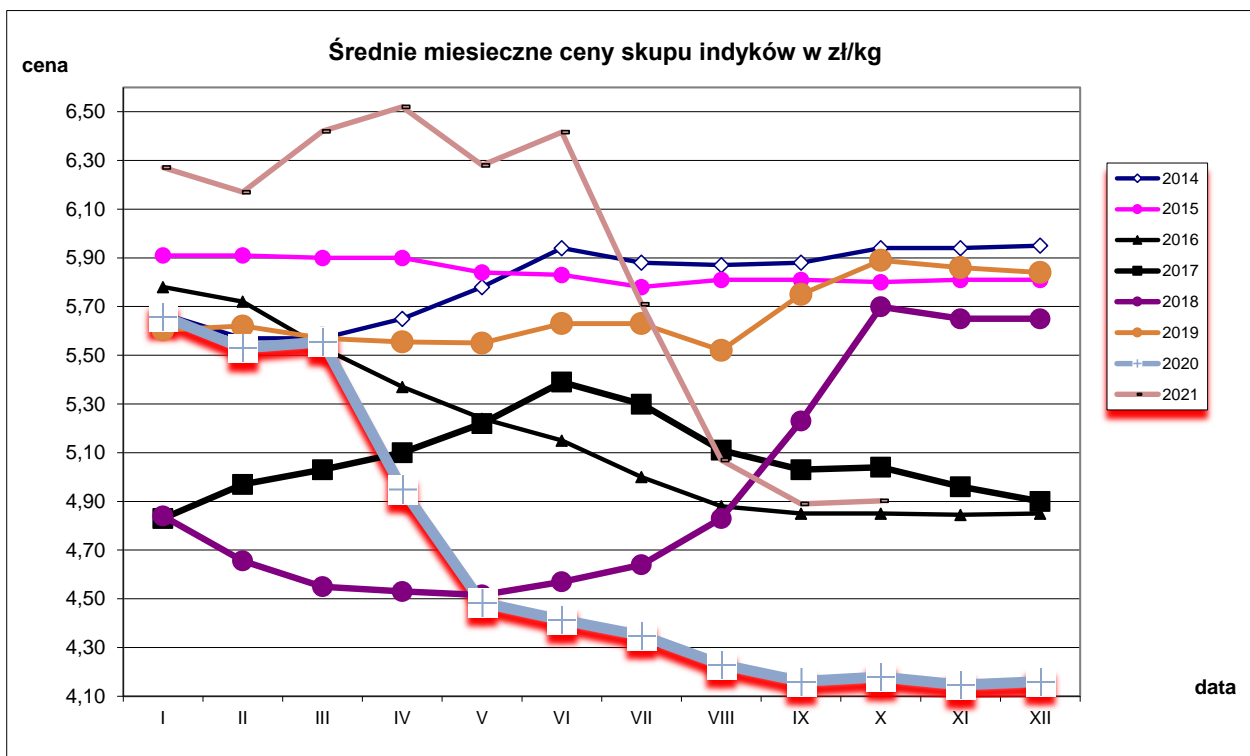
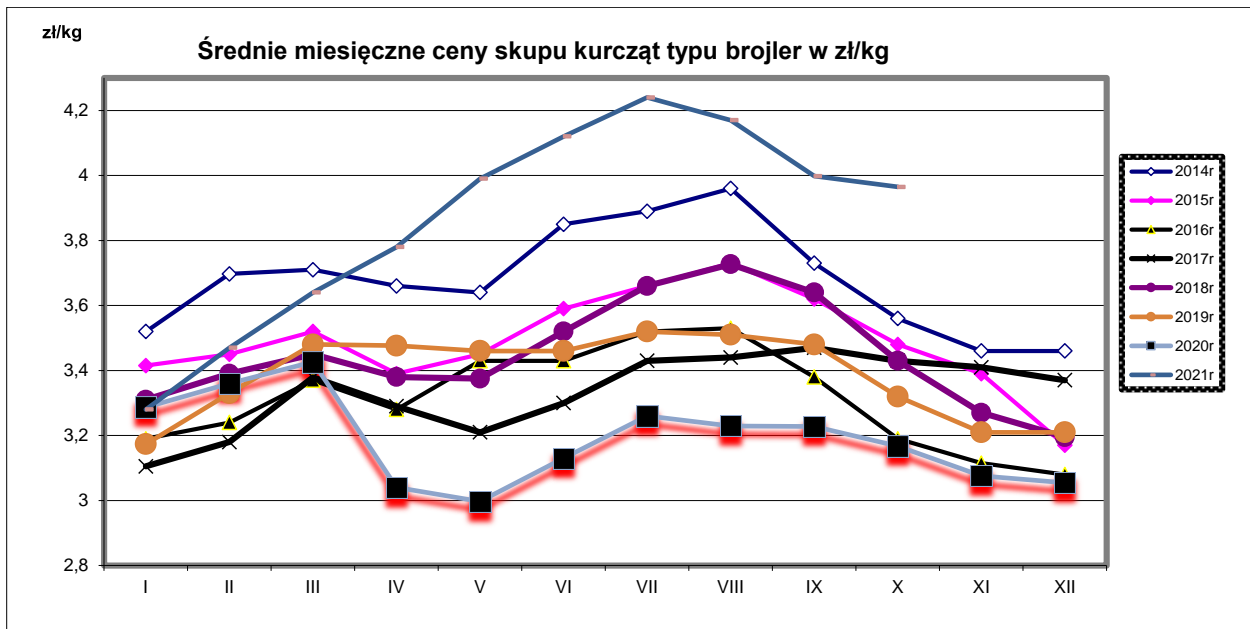


Średnie ceny netto (bez VAT) sprzedaży mięsa z kurczaka



Średnie ceny netto (bez VAT) sprzedaży filetów z piersi kurczaka

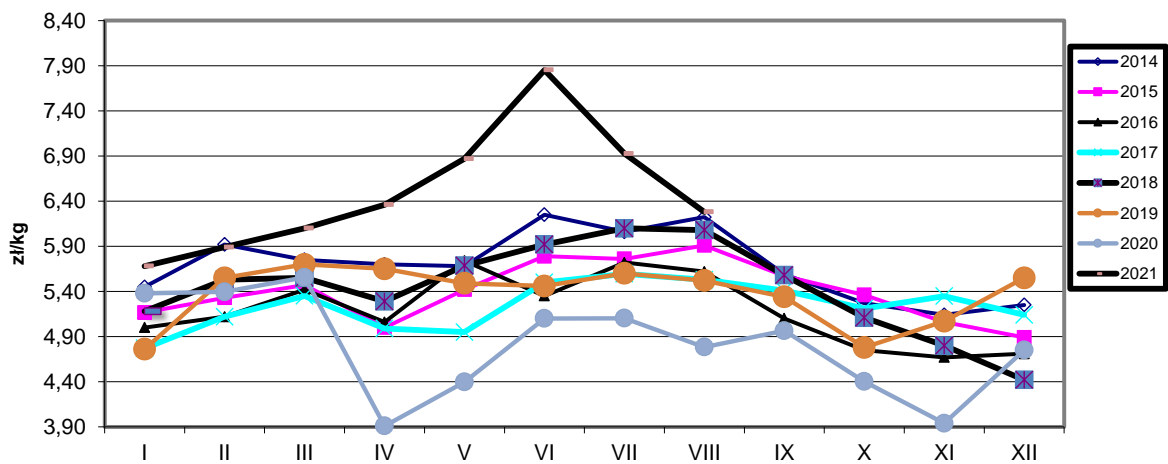




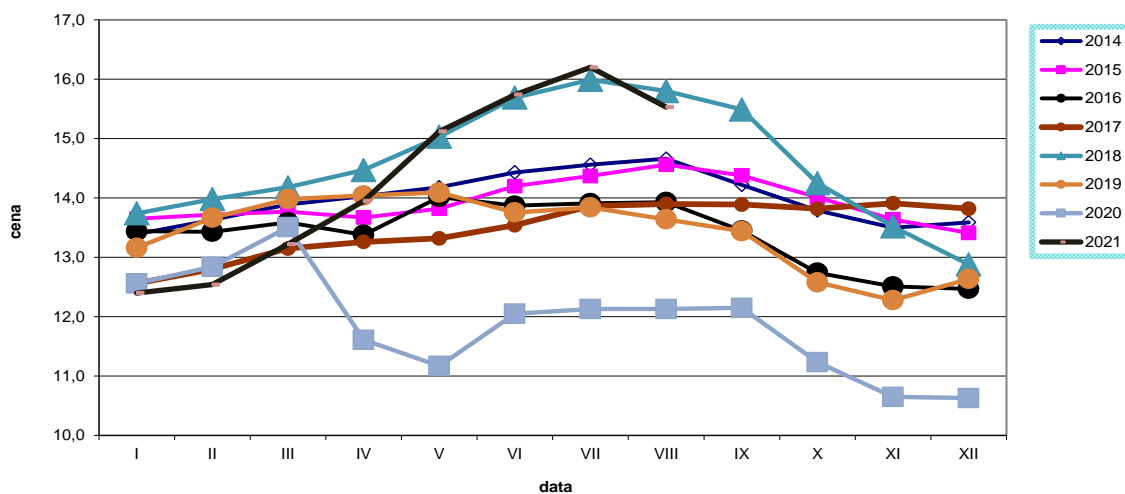
		Miesięczne ceny tuszek z kurcząt (65%) w UE (za 100kg)													
		2020						2021							
MN/100 KG		wrzesień	październik	listopad	grudzień	styczeń	luty	marzec	kwiecień	maj	czerwiec	lipiec	sierpień	wrzesień	change -1 year
Belgium	EUR	158,57	142,52	129,87	146,16	173,58	177,42	174,80	172,07	179,22	182,72	180,25	173,71	173,62	9,5%
Bulgaria	EUR	139,02	145,34	143,44	142,79	134,60	148,73	151,81	142,59	150,44	152,30	159,80	159,44	154,94	11,5%
Bulgaria	BGN	271,89	284,26	280,54	279,27	263,25	290,88	296,92	278,87	294,23	297,87	312,53	311,83	303,03	11,5%
Czechia	EUR	186,99	185,27	189,68	191,83	178,19	170,30	171,34	173,91	175,22	181,54	181,58	180,75	178,57	-4,5%
Czechia	CZK	4990,36	5039,67	5030,18	5046,15	4661,03	4406,64	4485,08	4513,34	4482,00	4620,97	4653,41	4603,50	4532,95	-9,2%
Denmark	EUR	242,83	241,05	231,97	237,24	231,17	230,75	227,22	246,00	248,19	243,99	240,94	234,64	248,26	2,2%
Denmark	DKK	1807,07	1794,06	1727,33	1765,35	1719,65	1716,00	1689,68	1829,47	1845,58	1814,43	1791,97	1744,97	1846,10	2,2%
Germany	EUR	288,00	287,13	287,00	285,39	285,00	285,00	285,00	289,00	297,68	302,70	307,45	309,00	310,80	7,9%
Estonia	EUR	c	c	c	c	c	c	c	c	c	c	c	c	c	
Ireland	EUR	210,18	209,98	211,49	213,37	211,90	213,18	214,74	214,52	214,68	214,96	214,62	212,30	212,68	1,2%
Greece	EUR	197,52	197,20	194,33	195,13	194,76	195,71	184,24	199,82	199,83	201,84	203,96	205,50	204,07	3,3%
Spain	EUR	164,12	150,14	138,43	129,66	139,90	163,36	173,96	179,61	175,65	171,74	163,08	143,49	147,46	-10,2%
France	EUR	220,00	220,00	220,00	220,00	220,00	227,50	235,00	235,00	235,00	235,00	235,00	235,00	235,00	+6,8%
Croatia	EUR	180,28	175,93	175,14	180,16	177,66	174,85	177,58	181,56	183,19	188,48	189,66	191,62	191,69	+6,3%
Croatia	HRK	1359,57	1332,35	1324,67	1358,77	1343,55	1324,00	1345,84	1374,20	1378,55	1413,30	1422,94	1436,55	1436,33	+5,6%
Italy	EUR	216,92	231,52	235,92	223,21	217,61	215,50	216,16	221,73	239,13	252,47	250,97	251,55	251,17	+15,8%
Cyprus	EUR	228,99	229,62	230,03	229,35	228,77	228,82	229,01	229,03	228,85	228,94	228,94	228,94	228,94	-0,0%
Latvia	EUR	c	c	c	c	c	c	c	c	c	c	c	c	c	
Lithuania	EUR	143,90	148,26	138,28	142,41	142,73	143,52	149,12	150,65	159,52	161,88	174,23	168,89	159,39	+10,8%
Hungary	EUR	139,99	138,29	141,08	142,24	141,21	141,12	145,03	146,78	151,09	156,43	156,86	158,50	158,08	+12,9%
Hungary	HUF	50377,17	50119,25	50790,00	51038,96	50796,02	50551,89	53028,54	52963,65	53508,36	54729,66	55974,99	55837,11	55636,85	+10,4%
Malta	EUR	221,25	221,01	220,00	218,97	211,15	210,81	218,45	218,00	222,83	218,16	216,67	216,67	221,67	+0,2%
Netherlands	EUR	174,00	174,00	174,00	174,00	174,00	174,00	174,00	174,00	174,00	174,00	174,00	174,00	174,00	+0,0%
Austria	EUR	271,29	273,23	269,70	272,54	268,72	265,64	281,32	281,88	282,98	285,40	290,62	289,05	291,71	+7,5%
Poland	EUR	111,68	98,62	88,79	107,82	124,55	130,56	132,20	139,25	151,52	157,18	154,14	138,30	121,81	+9,1%
Poland	PLN	498,62	447,77	399,98	482,90	564,64	587,28	607,58	636,37	686,37	707,53	702,59	631,88	555,86	+11,5%
Portugal	EUR	160,17	157,19	149,27	144,00	145,35	149,75	174,45	188,00	182,55	179,50	170,89	159,08	154,73	-3,4%
Romania	EUR	125,64	124,64	124,71	122,77	128,19	142,14	145,15	144,47	145,73	149,39	150,94	155,76	158,13	+25,9%
Romania	RON	610,47	607,55	607,43	597,97	624,65	692,91	709,27	710,91	717,77	735,50	743,52	766,81	782,15	+28,1%
Slovenia	EUR	201,59	207,74	211,25	212,43	213,40	220,93	210,59	207,90	214,56	224,16	243,27	238,83	241,18	+19,6%
Slovakia	EUR	189,67	188,76	179,95	186,74	185,51	181,58	181,17	182,76	177,85	185,60	191,69	190,18	190,34	+0,4%
Finland	EUR	302,72	302,26	301,90	302,22	306,21	305,65	306,26	307,30	309,66	310,06	309,32	310,23	309,66	+2,3%
Sweden	EUR	267,86	247,94	238,50	262,10	266,63	270,46	266,85	276,22	267,55	273,96	273,67	284,28	281,12	+5,0%
Sweden	SEK	2789,57	2580,87	2443,77	2667,13	2690,06	2728,75	2713,77	2810,23	2713,32	2772,93	2789,97	2905,19	2858,70	+2,5%
EU	EUR	185,65	181,86	178,08	180,09	184,82	190,47	193,89	197,89	202,97	206,18	204,89	199,25	196,65	+5,9%

Średnie miesięczne ceny sprzedaży kurczaków i indyków (w zł/kg)						
KURCZAKI						
Miesiące/Regiony	POLSKA	Północny	Centralny	Poł-wsch	Zachodni	
I 2021	5,68	4,99	5,75	5,67	5,62	
II 2021	5,89	5,79	5,90	5,83	5,90	
III 2021	6,10	5,46	6,16	5,96	6,20	
IV 2021	6,36	5,93	6,41	6,50	6,30	
V 2021	6,87	6,62	6,87	6,78	7,05	
VI 2021	7,09	6,88	7,08	6,96	7,31	
VII 2021	6,93	6,80	6,89	6,83	7,28	
VIII 2021	6,28	6,57	6,20	6,11	7,18	
IX 2021	5,56	5,72	5,49	5,40	6,71	
X 2021	5,74	5,52	5,70	5,63	6,52	
INDYKI						
	POLSKA	Północny	Centralny	Poł-wsch	Zachodni	
I 2021	8,87	n	n	n	n	
II 2021	9,81	n	n	n	n	
III 2021	10,53	n	n	n	n	
IV 2021	10,54	n	n	n	n	
V 2021	10,96	n	n	n	n	
VI 2021	11,46	n	n	n	n	
VII 2021	11,32	n	n	n	n	
VIII 2021	10,77	n	n	n	n	
IX 2021	10,61	n	n	n	n	
X 2021	10,44	n	n	n	n	

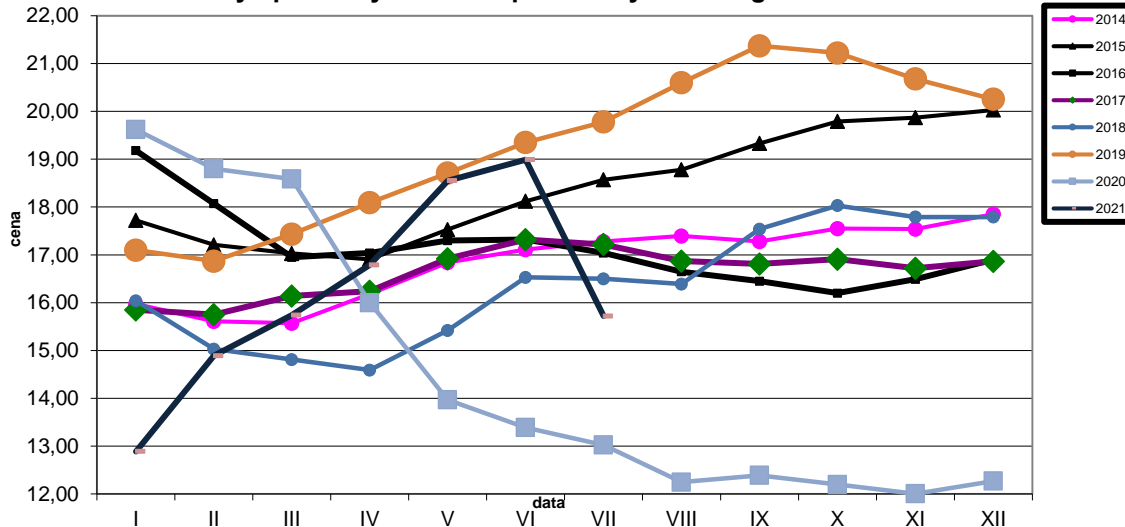
Średnie ceny sprzedaży tuszki z kurczaka 65% w zł/kg

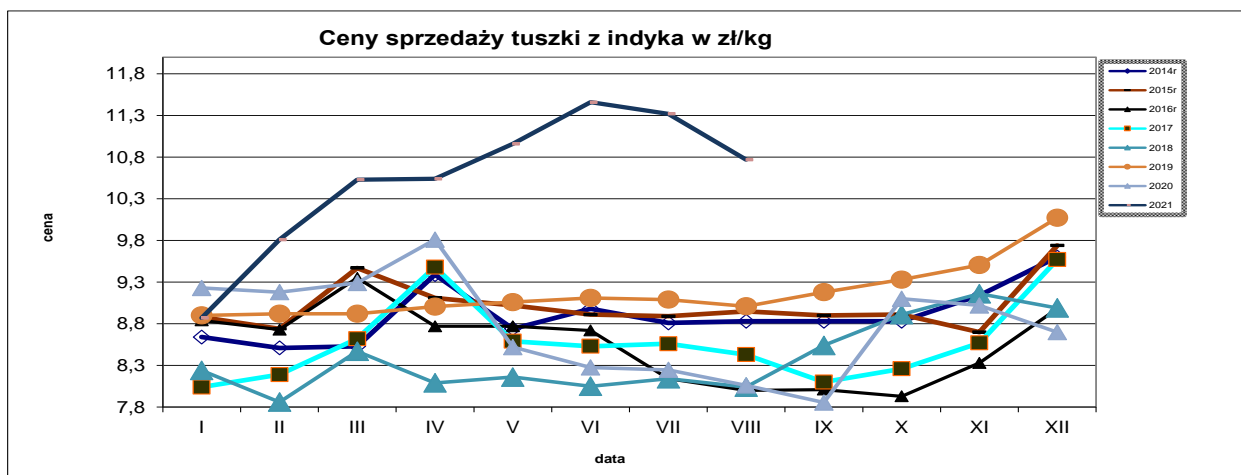


Ceny sprzedaży filetów z piersi kurczaka w zł/kg



Ceny sprzedaży filetów z piersi indyka w zł/kg





HANDEL ZAGRANICZNY

Polski eksport, import mięsa drobiowego i podrobów (0207), drobiu żywego (0105) za I-VIII 2020i (dane wstępne w trakcie weryfikacji-mogą być obarczone błędami)

* - Dane wstępne

Źródło: Ministerstwo Finansów

wykonała: M. Czezczo

Mięso drobiowe - kod CN 0207							
WAŻNIEJSZE KRAJE							
EKSPORT				EKSPORT			
I-VIII 2020r				I-VIII 2021r			
Kraj	Wartość [tys. EUR]	Wartość [tys. PLN]	Wolumen [tony]	Kraj	Wartość [tys. EUR]	Wartość [tys. PLN]	Wolumen [tony]
OGÓŁEM	1 553 579	6 823 976	956 602	OGÓŁEM	1 646 586	7 484 075	921 366
Niemcy	335 096	1 469 856	158 915	Niemcy	338 429	1 538 506	150 135
Wielka Brytania	213 945	940 540	86 028	Wielka Brytania	219 353	997 851	81 837
Francja	145 094	638 166	67 982	Francja	188 084	854 755	78 329
Holandia	114 756	503 927	82 823	Holandia	175 039	795 546	93 174
Republika Czeska	98 349	431 788	55 829	Republika Czeska	94 710	430 479	46 139
Hiszpania	76 514	335 196	29 261	Hiszpania	68 925	313 089	28 728
Słowacja	62 894	276 195	36 811	Słowacja	54 627	248 208	28 813
Belgia	44 802	196 632	22 658	Belgia	53 480	243 113	27 513
Rumunia	41 145	181 141	32 433	Ghana	47 624	216 277	51 038
Litwa	35 324	154 938	25 611	Litwa	39 152	177 923	23 615
Węgry	33 630	147 712	20 683	Irlandia	36 763	167 242	11 994
Hongkong	31 910	140 292	23 474	Rumunia	35 610	161 866	22 391
Ghana	24 101	106 269	33 208	Węgry	35 315	160 472	16 004
Irlandia	24 097	105 808	8 967	Austria	22 789	103 579	8 616
Austria	23 363	102 309	9 916	Kongo (d.Zair)	22 304	101 191	25 177
Bulgaria	20 995	92 374	18 404	Ukraina	21 795	99 017	63 929

dane wstępne

drob żywy - kod CN 0105							
WAŻNIEJSZE KRAJE							
EKSPORT				EKSPORT			
I-VIII 2020r				I-VIII 2021r			
Kraj	Wartość [tys. EUR]	Wartość [tys. PLN]	Wolumen [tony]	Kraj	Wartość [tys. EUR]	Wartość [tys. PLN]	Wolumen [tony]
OGÓŁEM	46 973	206 964	22 508	OGÓŁEM	39 019	177 311	21 789
Niemcy	25 741	113 378	18 423	Niemcy	22 901	104 034	16 991
Ukraina	13 053	57 521	1 623	Ukraina	9 149	41 627	1 179
Białoruś	1 799	7 928	195	Holandia	2 565	11 639	2 873
Holandia	1 577	6 941	1 453	Litwa	1 615	7 342	283
Litwa	1 029	4 559	35	Słowacja	943	4 288	137
Rosja	892	3 885	21	Lotwa	621	2 802	205
Słowacja	889	3 873	118	Węgry	592	2 697	68
Rumunia	556	2 477	73	Rumunia	331	1 507	42
Lotwa	513	2 297	158	Republika Czeska	220	1 001	7
Republika Czeska	401	1 760	33	Francja	35	155	1
Grecja	352	1 584	58	Austria	26	118	1
Egipt	170	757	5	Białoruś	21	98	1
Wietnam	1	3	1	Wietnam	0	0	0

dane wstępne

Mięso drobiowe - kod CN 0207							
WAŻNIEJSZE KRAJE							
IMPORT				IMPORT			
I-VIII 2020r				I-VIII 2021r			
Kraj	Wartość [tys. EUR]	Wartość [tys. PLN]	Wolumen [tony]	Kraj	Wartość [tys. EUR]	Wartość [tys. PLN]	Wolumen [tony]
OGÓŁEM	46 539	204 210	39 389	OGÓŁEM	64 886	295 038	46 271
Niemcy	18 114	79 186	16 698	Niemcy	25 971	117 881	20 320
Wielka Brytania	7 754	34 119	4 617	Ukraina	12 902	58 824	6 524
Ukraina	5 002	22 025	2 920	Włochy	3 938	17 994	3 216
Włochy	3 192	14 067	3 031	Holandia	3 657	16 606	2 617
Szwecja	2 619	11 497	2 402	Hiszpania	2 689	12 252	1 206
Holandia	2 594	11 459	2 426	Węgry	2 558	11 635	2 721
Francja	2 295	10 062	1 181	Republika Czeska	2 481	11 309	1 638
Węgry	1 872	8 205	2 395	Francja	2 414	11 003	1 473
Dania	1 234	5 438	1 484	Dania	2 064	9 370	2 249
Belgia	437	1 928	794	Tajlandia	1 754	7 981	783
Irlandia	277	1 185	176	Belgia	1 094	4 978	1 484
Słowacja	249	1 101	589	Brazylia	1 043	4 751	426
Republika Czeska	195	846	150	Słowacja	781	3 559	309
Litwa	157	594	82	Wielka Brytania	327	1 484	377
Tajlandia	123	526	39	Szwecja	294	1 331	197
Chiny	89	394	59	Irlandia	267	1 213	230

dane wstępne

drob żywy - kod CN 0105							
WAŻNIEJSZE KRAJE							
IMPORT				IMPORT			
I-VIII 2020r				I-VIII 2021r			
Kraj	Wartość [tys. EUR]	Wartość [tys. PLN]	Wolumen [tony]	Kraj	Wartość [tys. EUR]	Wartość [tys. PLN]	Wolumen [tony]
OGÓŁEM	104 180	458 398	74 864	OGÓŁEM	101 764	462 269	79 203
Niemcy	23 098	101 538	8 221	Holandia	23 565	107 112	20 077
Holandia	20 883	92 431	13 332	Niemcy	20 415	92 719	8 924
Węgry	14 000	61 631	14 640	Węgry	13 717	62 361	13 841
Republika Czeska	12 443	54 799	10 153	Republika Czeska	11 065	50 222	11 191
Słowacja	8 790	38 704	15 474	Dania	7 208	32 732	835
Dania	6 713	29 428	665	Francja	6 552	29 803	1 766
Austria	5 713	25 073	366	Słowacja	5 433	24 635	10 258
Wielka Brytania	3 917	17 003	437	Litwa	4 708	21 374	5 445
Francja	2 853	12 528	1 655	Austria	3 131	14 256	186
Włochy	2 817	12 315	4 137	Wielka Brytania	3 049	13 791	249
Litwa	1 859	8 166	2 591	Szwecja	687	3 127	1 773
Lotwa	547	2 411	1 874	Włochy	554	2 517	207
Szwecja	264	1 138	188	Portugalia	539	2 447	773
Kanada	118	503	8	Lotwa	484	2 199	1 952

dane wstępne

Biuletyn „*Rynek mięsa drobiowego*” ukazuje się w każdy czwartek o godz. 13⁰⁰.

Wydawca:

Ministerstwo Rolnictwa i Rozwoju Wsi, Departament Rynków Rolnych

ul. Wspólna 30

00-930 Warszawa

tel. (022) 623-16-06

fax (022) 623-27-06

Internet: [strona ZSRiR](#)

Autor:

Małgorzata Czeczko, tel. (022) 623-16-06; E-mail: Malgorzata.Czeczko@minrol.gov.pl

Warunki otrzymywania biuletynu:

Biuletyn udostępniany jest wszystkim zainteresowanym bezpłatnie.