

MINISTERSTWO ROLNICTWA I ROZWOJU WSI

ZINTEGROWANY SYSTEM ROLNICZEJ INFORMACJI RYNKOWEJ

(podstawa prawna: ustawa o rolniczych badaniach rynkowych z dnia 30 marca 2001 r.)

WYDZIAŁ INFORMACJI RYNKOWEJ

RYNEK ROŚLIN OLEISTYCH



Nr 36/2021

16 września 2021 r.

NOTOWANIA CEN ZA OKRES: 06.08.2021 – 12.09.2021 r.

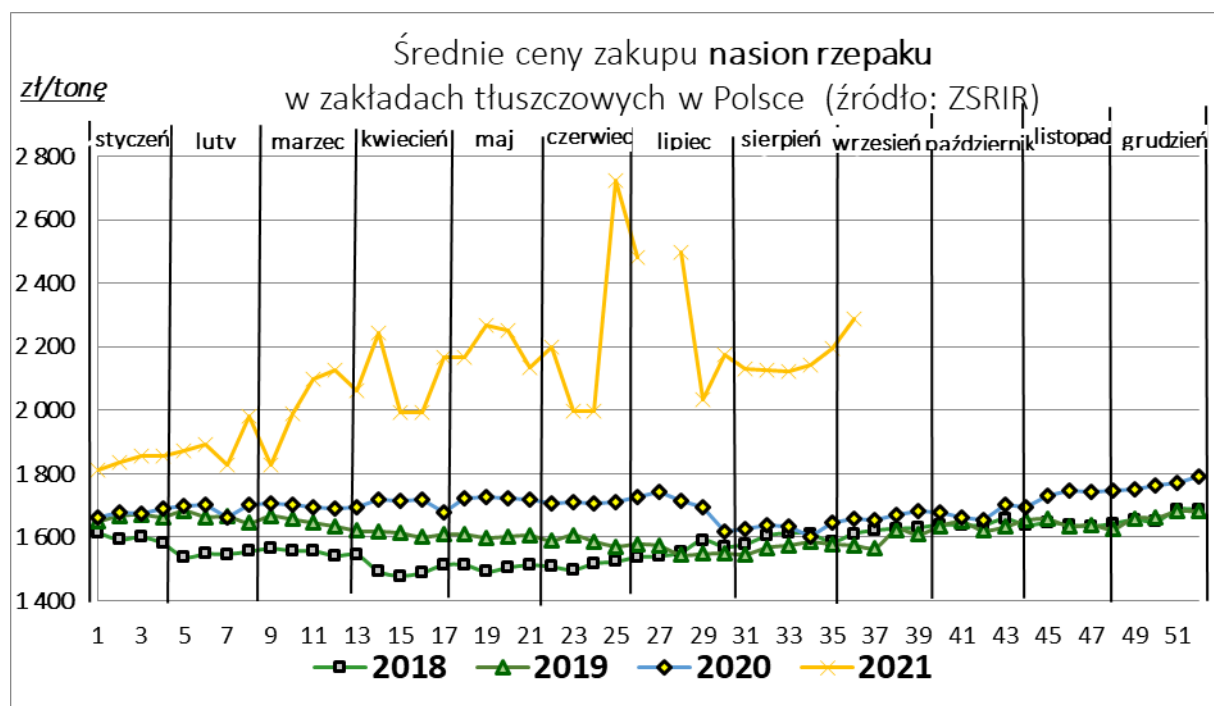
Badanie cen zakupu i sprzedaży prowadzone jest na reprezentatywnej grupie.
Średnie ceny liczone są jako średnia ważona.

1. Cena zakupu nasion rzepaku w zakładach tłuszczowych

TOWAR	CENA [zł/tonę]			Tyg. zm. ceny	Rocz. zm. ceny
	2021-09-12	2021-09-05	2020-09-06	[%]	[%]
Nasiona rzepaku	2 287	2 195	1 659	4,2	37,9

Średnia krajowa cena zakupu netto* nasion rzepaku w zakładach tłuszczowych

Cena wyliczona jako średnia cena rzepaku zakupionego w ramach zawartych kontraktów i poza nimi.

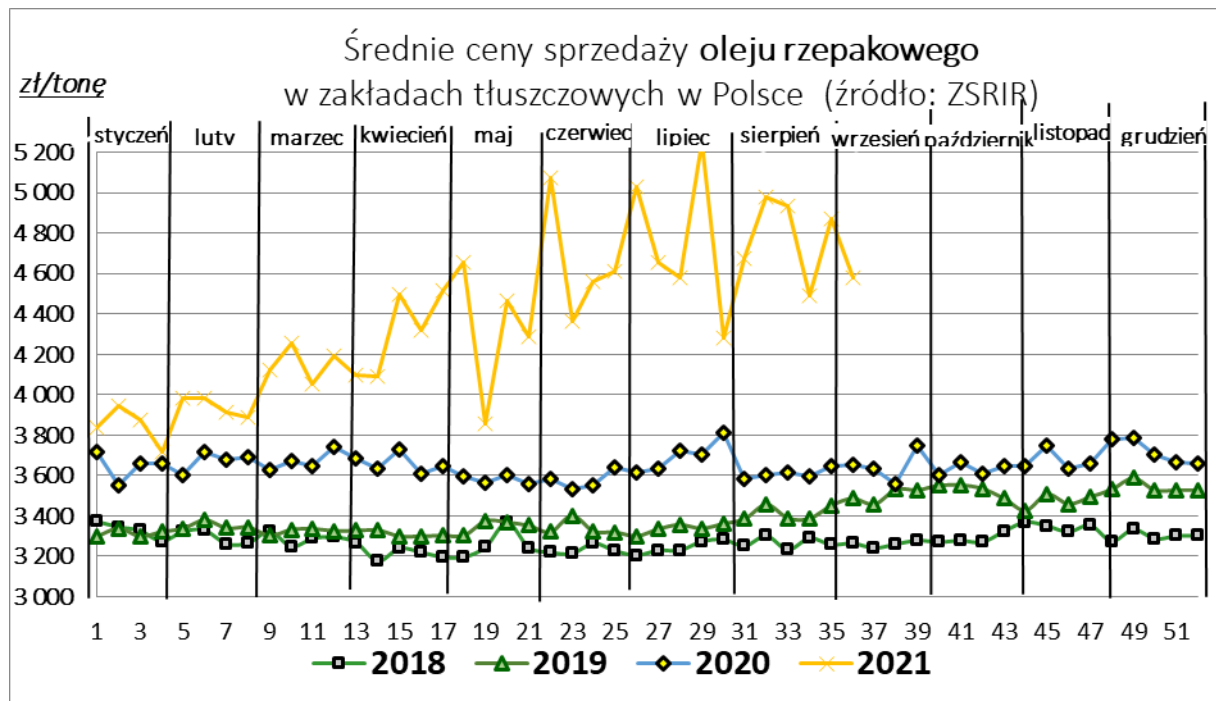


Wykorzystanie możliwe wyłącznie z podaniem źródła

2. Ceny sprzedaży oleju rzepakowego

TOWAR	CENA [zł/tonę]			Tyg. zm. ceny	Rocz. zm. ceny
	2021-09-12	2021-09-05	2020-09-06	[%]	[%]
Olej rzepakowy rafinowany	4 581	4 872	3 653	-6,0	25,4

Średnia krajowa cena sprzedaży netto oleju rafinowanego



3. Ceny sprzedaży oleju surowego

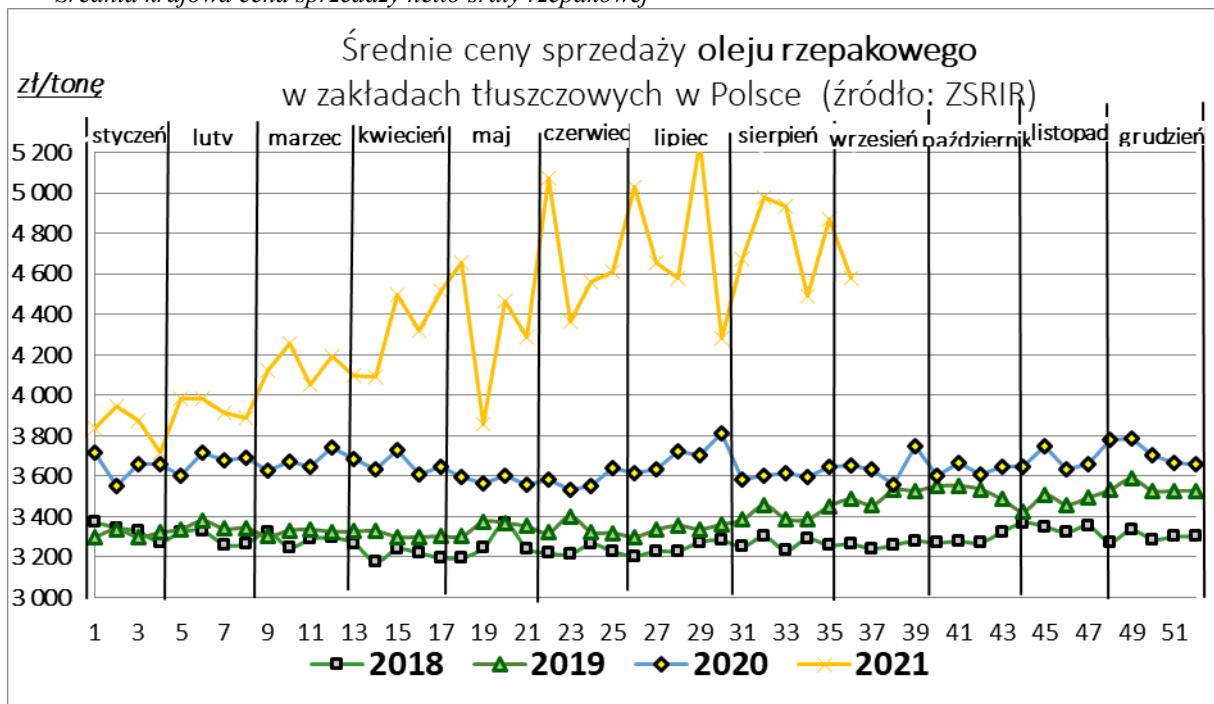
TOWAR	CENA [zł/tonę]			Tyg. zm. ceny	Rocz. zm. ceny
	2021-09-12	2021-09-05	2020-09-06	[%]	[%]
Olej surowy	5 694	5 647	bn.	0,8	bn.

Średnia krajowa cena sprzedaży netto oleju surowego

4. Ceny sprzedaży śruty rzepakowej

TOWAR	CENA [zł/tonę]			Tyg. zm. ceny	Rocz. zm. ceny
	2021-09-12	2021-09-05	2020-09-06	[%]	[%]
Śruta rzepakowa	1 132	1 153	850	-1,8	33,2

Średnia krajowa cena sprzedaży netto śruty rzepakowej

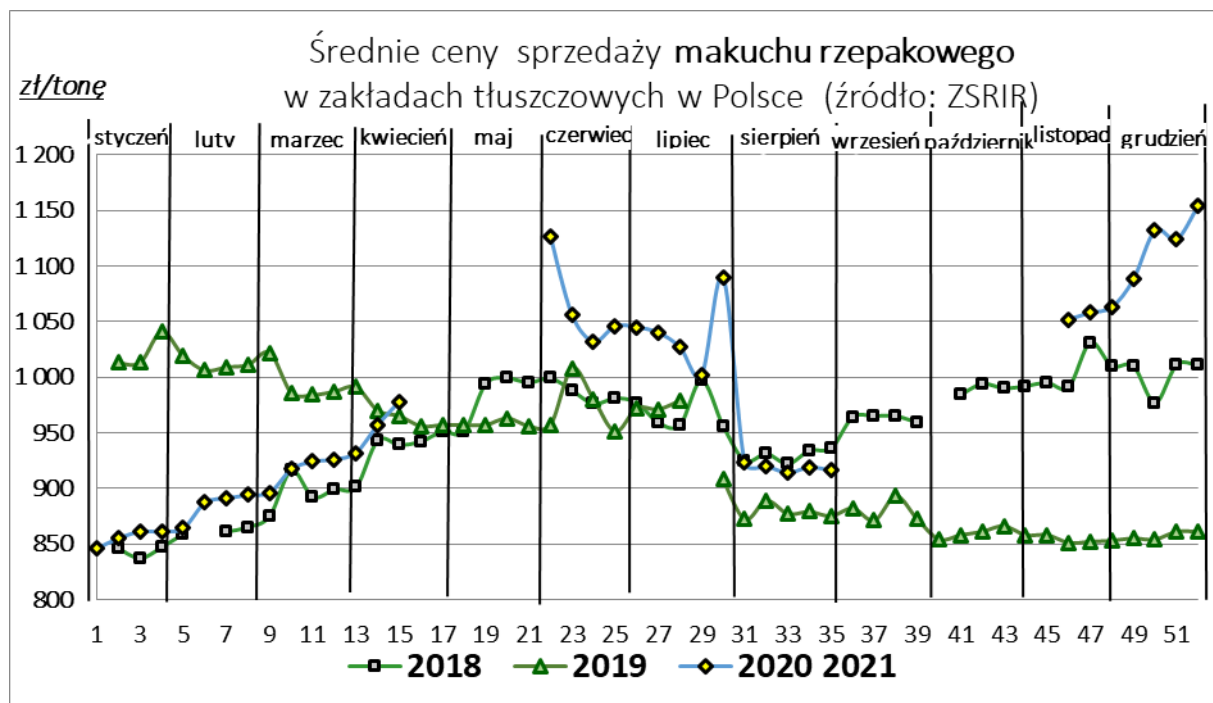


Średnia krajowa cena sprzedaży netto śruty rzepakowej

5. Ceny sprzedaży makuchu rzepakowego

TOWAR	CENA [zł/tonę]			Tyg. zm. ceny	Rocz. zm. ceny
	2021-09-12	2021-09-05	2020-09-06	[%]	[%]
Makuch rzepakowy	nld	nld	916	nld	nld

Średnia krajowa cena sprzedaży netto makuchu rzepakowego



Średnie, miesięczne ceny netto (bez VAT) płacone dostawcom przez przedsiębiorstwa dokonujące ZAKUPU RZEPAKU [zł/tonę]

RZEPAK

	styczeń	lutv	marzec	kwiecień	maj	czerwiec	lipiec	sierpień	wrzesień	październik	listopad	grudzień
2021	1863	1892	2061	2095	2210	2279	2188	2129				
2020	1685	1693	1695	1707	1718	1713	1639	1631	1666	1677	1640	1767
2019	1668	1660	1639	1609	1599	1586	1548	1575	1590	1639	1637	1667
2018	1577	1554	1550	1487	1503	1520	1566	1597	1621	1641	1640	1666
2017	1874	1893	1882	1839	1794	1687	1565	1572	1586	1593	1618	1631
2016	1684	1690	1672	1695	1757	1769	1597	1612	1664	1698	1771	1835
2015	1501	1512	1544	1536	1552	1618	1463	1498	1540	1607	1605	1667
2014	1493	1555	1595	1719	1758	1631	1325	1358	1356	1351	1376	1404
2013	2006	1982	1986	1980	1979	1991	1510	1504	1568	1522	1519	1531
2012	2007	1977	1985	2060	2077	2012	2051	1998	2038	2003	1982	2007
2011	1678	1776	1597	1729	1765	1817	1827	1827	1916	1970	1954	1922

Polski handel nasionami rzepaku innymi niż do siewu (CN 1205) w I-VI 2021 r. (dane wstępne) według ważniejszych krajów.

EKSPORT						IMPORT					
I-VI 2020r.*			I-VI 2021r.*			I-VI 2020r.*			I-VI 2021r.*		
Kraj	Wartość [tys. EUR]	Wolumen [tony]	Kraj	Wartość [tys. EUR]	Wolumen [tony]	Kraj	Wartość [tys. EUR]	Wolumen [tony]	Kraj	Wartość [tys. EUR]	Wolumen [tony]
OGÓLEM	50 254	116 560	OGÓLEM	43 970	104 633	OGÓLEM	85 410	193 829	OGÓLEM	138 405	253 062
Niemcy	43 560	110 933	Niemcy	31 526	87 785	Republika Czeska	40 323	100 503	Republika Czeska	27 025	61 526
Republika Czeska	1 831	4 842	Republika Czeska	6 144	12 459	Słowacja	20 805	51 302	Francja	26 467	35 861
Rosja	1 796	297	Rumunia	2 880	160	Niemcy	12 489	23 647	Niemcy	22 444	40 342
Węgry	1 535	160	Norwegia	1 382	3 096	Francja	4 274	811	Słowacja	21 719	46 874
Rumunia	446	50	Austria	537	81	Węgry	3 552	8 970	Holandia	19 333	30 023
Austria	410	32	Belgia	325	534	Litwa	975	2 558	Australia	14 543	25 508
Kazachstan	259	23	Węgry	323	87	Rumunia	931	1 989	Węgry	3 534	6 082
Francja	250	29	Francja	273	293	Ukraina	773	2 158	Ukraina	2 148	5 136
Belgia	67	123	Ukraina	189	19	Dania	767	1 806	Rumunia	453	892
Dania	62	13	Litwa	126	6	Austria	493	47	Litwa	292	505
Japonia	23	38	Dania	120	35	Lotwa	11	15	Austria	223	16

Polski handel olejem rzepakowym (CN 1514) w I-VI 2021 r. (dane wstępne) według ważniejszych krajów.

EKSPORT						IMPORT					
I-VI 2020r.*			I-VI 2021r.*			I-VI 2020r.*			I-VI 2021r.*		
Kraj	Wartość [tys. EUR]	Wolumen [tony]	Kraj	Wartość [tys. EUR]	Wolumen [tony]	Kraj	Wartość [tys. EUR]	Wolumen [tony]	Kraj	Wartość [tys. EUR]	Wolumen [tony]
OGÓLEM	36 008	39 936	OGÓLEM	60 001	59 519	OGÓLEM	66 022	80 051	OGÓLEM	93 456	91 550
Niemcy	14 770	17 023	Niemcy	37 932	42 101	Republika Czeska	26 935	32 320	Republika Czeska	39 786	41 822
Republika Czeska	8 061	9 550	Litwa	4 069	3 805	Austria	14 865	18 119	Austria	15 955	15 752
Szwecja	2 402	2 440	Słowacja	3 967	855	Niemcy	8 221	9 015	Białoruś	14 709	12 849
Litwa	2 379	2 590	Republika Czeska	3 723	3 201	Białoruś	6 092	8 406	Niemcy	9 334	9 082
Estonia	1 270	1 574	Szwecja	1 913	1 535	Węgry	4 024	5 122	Rumunia	7 171	6 545
Dania	1 258	1 298	Lotwa	1 795	1 637	Rumunia	2 262	3 025	Węgry	3 074	2 609
Izrael	1 141	1 182	Izrael	1 299	1 358	Słowacja	1 311	1 586	Serbia	1 015	913
Ukraina	716	788	Dania	967	1 005	Ukraina	652	999	Ukraina	474	512
Norwegia	690	691	Ukraina	925	845	Wielka Brytania	486	424	Słowenia	445	409
Finlandia	658	630	Belgia	533	616	Szwecja	390	264	Bośnia i Hercegowina	359	298
Wielka Brytania	592	399	Norwegia	500	502	Słowenia	242	283	Szwecja	322	186
Słowacja	551	545	Wielka Brytania	385	293	Litwa	198	233	Belgia	206	143
Lotwa	458	421	Chiny	365	386	Belgia	143	127	Holandia	167	93
Rumunia	349	287	Finlandia	303	284	Holandia	80	53	Litwa	147	173

* dane wstępne

Źródło: Dane MF

Biuletyn „**Rynek roślin oleistych**” ukazuje się w każdy czwartek.

Wydawca:

Ministerstwo Rolnictwa i Rozwoju Wsi, ul. Wspólna 30; 00-930 Warszawa

Departament Rynków Rolnych

tel. (022) 623-16-32, fax (022) 623-23-00

Internet: [strona ZSRIR](#); E-mail: biuletyn@minrol.gov.pl

Autor:

Tomasz Chruśliński, tel. (022) 623-27-67; E -mail: tomasz.chruslinski@minrol.gov.pl

Warunki otrzymywania biuletynu:

Biuletyn udostępniany jest wszystkim zainteresowanym bezpłatnie.