

ZATRUDNIENIE W WOJEWÓDZKICH I POWIATOWYCH URZĘDACH PRACY

Raport roczny 2020

na podstawie danych przesłanych do MRPIIT przez urzędy pracy

W końcu 2020 r. łącznie w powiatowych i wojewódzkich urzędach pracy zatrudnione były 21 253 osoby, czyli w skali roku liczba zatrudnionych zmniejszyła się o 327 osób, tj. o 1,5%.

Zmniejszyła się wyłącznie liczba pracowników powiatowych urzędów pracy z 18 009 osób w końcu 2019 r. do 17 679 osób w końcu 2020 r., czyli o 330 osób, tj. o 1,8%. Liczba pracowników wojewódzkich urzędów pracy wzrosła w skali roku o 3 osoby, do 3 574 osób.

Tym samym, w ogólnej liczbie zatrudnionych łącznie w powiatowych i wojewódzkich urzędach pracy, **kolejny już rok zwiększył się odsetek zatrudnionych w wojewódzkich urzędach pracy do 16,8% pracowników urzędów pracy (6,4% w końcu 2000 r.).**

Prawie **89% pracowników urzędów pracy, mimo panującej sytuacji pandemicznej aktywnie wykonywało pracę (89,6% w pup i 85,1% w wup).**

W końcu 2020 r. **zdalnie pracowało 12,7% pracowników urzędów pracy (6,8% pracowników pup i 42,3% pracowników wup).**

W sytuacji wzrostu poziomu rejestrowanego bezrobocia w końcu 2020 r. do 1 046 432 osób (wzrost r/r o 180 058 osób, tj. o 20,8%) i spadku liczby pracowników urzędów pracy **liczba bezrobotnych przypadających na 1 pracownika wzrosła z 40 osób w końcu 2019 r. do 49 osób w końcu 2020 r. (w pup z 48 osób do 59 osób, w wup z 243 osób do 293 osób).**

Najwięcej osób przypadało na 1 pracownika powiatowych urzędów pracy w województwie podkarpackim (73 osoby), a następnie w lubelskim i mazowieckim (po 71 osób). Najniższy wskaźnik zanotowano w województwie lubuskim, gdzie na 1 pracownika PUP przypadało 44 bezrobotnych.

W końcu 2020 r.

I. Powiatowe urzędy pracy (pup):

Liczba urzędów - 340
obsługujących łącznie 380
powiatów i miast na prawach
powiatów

Liczba zatrudnionych
– 17 679 osób, w tym:

- 7 985 pracowników
kluczowych

- 7 161 pełniących funkcję
doradcy klienta

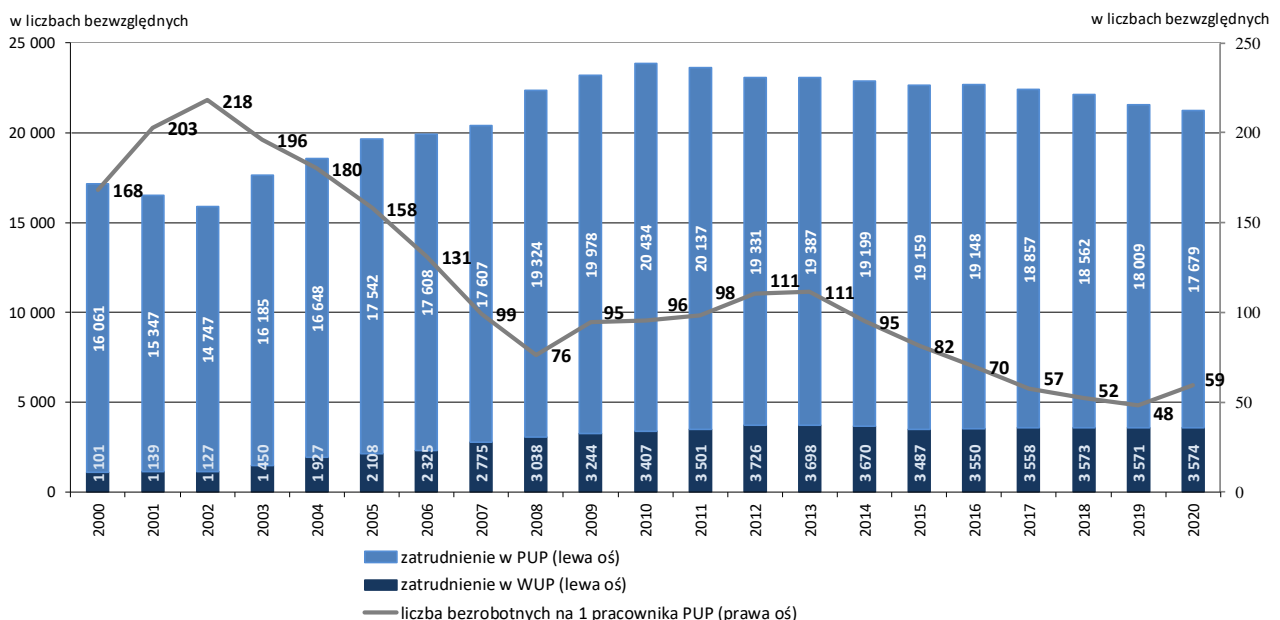
II. Wojewódzkie urzędy pracy (wup):

Liczba urzędów - 16

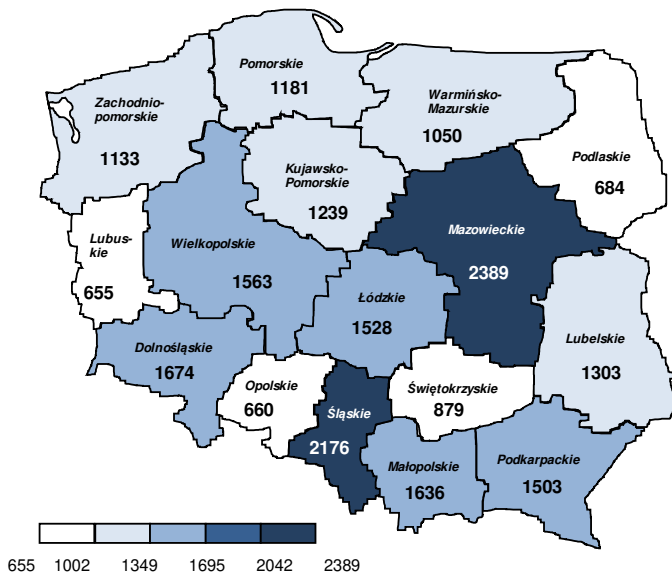
Liczba zatrudnionych
– 3 574 osoby, w tym:

- 540 pracowników
kluczowych

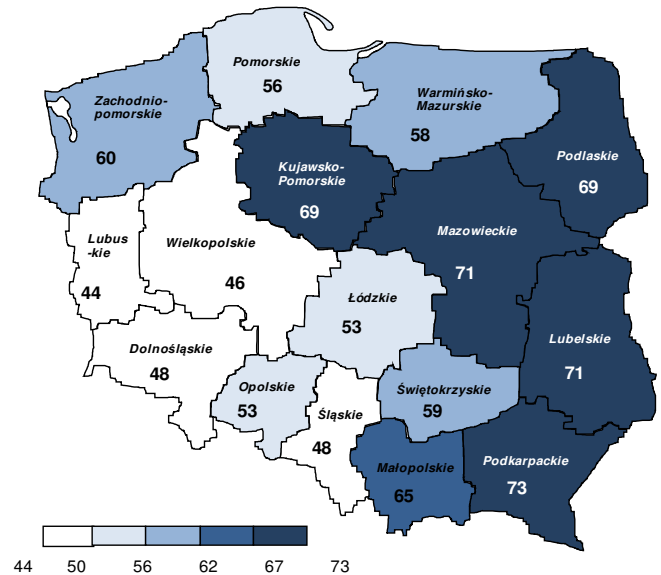
Zatrudnienie w wojewódzkich i powiatowych urzędach pracy w latach 2000-2020 (stan w końcu okresu sprawozdawczego)



Zatrudnieni w urzędach pracy (pup i wup) w końcu 2020 r. w osobach



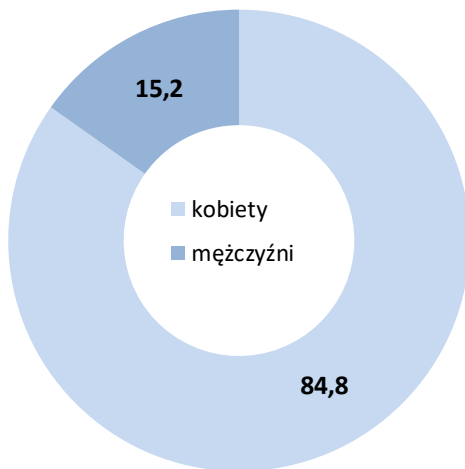
Liczba bezrobotnych na 1 pracownika pup w końcu 2020 r.



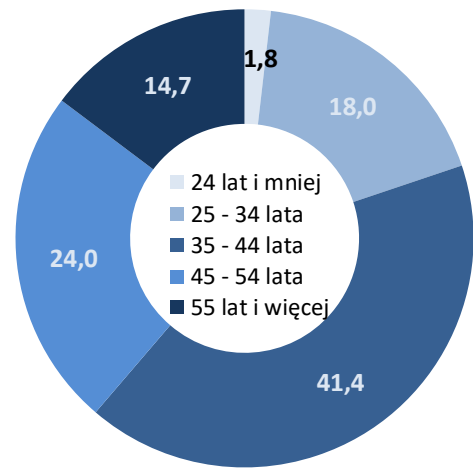
Wśród zatrudnionych w powiatowych i wojewódzkich urzędach pracy w końcu 2020 r. dominowały:

- kobiety – 84,8% zatrudnionych (86,2% zatrudnionych w pup i 77,8% zatrudnionych w wup);
- osoby w wieku 35 - 44 lata – 41,4% zatrudnionych (39,6% w pup i 50,1% w wup);
- z wykształceniem wyższym – 82,6% zatrudnionych (80,3% w pup i 93,8% w wup);
- ze stażem pracy w służbach zatrudnienia od 10 do 20 lat – 40,7% (39,1% w pup i 48,3% w wup).

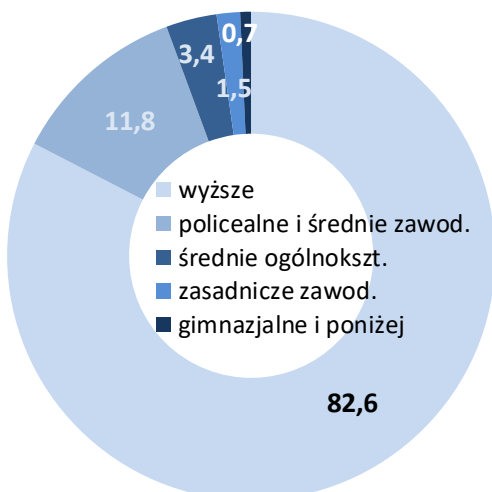
Zatrudnienie w urzędach pracy wg płci w%



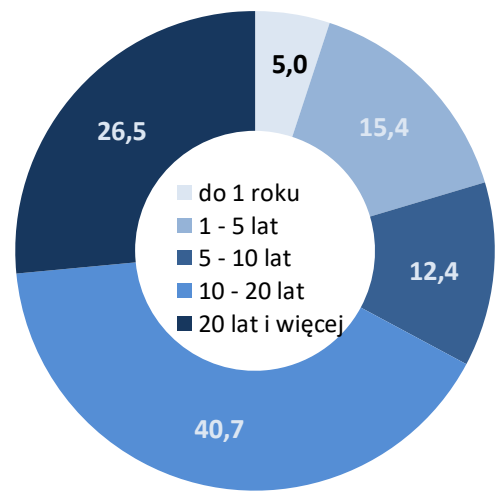
Zatrudnienie w urzędach pracy wg wieku w%



Zatrudnienie w urzędach pracy wg poziomu wykształcenia w %



Zatrudnienie w urzędach pracy wg stażu pracy w służbach zatrudnienia w %



Zatrudnienie w urzędach pracy w końcu 2020 r. wg stanowisk

W końcu 2020 r. na stanowiskach kierowniczych zatrudnionych było 2 802 pracowników urzędów pracy, tj. 13,2% ogółu zatrudnionych w urzędach pracy (12,7% zatrudnionych w pup i 15,5% zatrudnionych w wup).

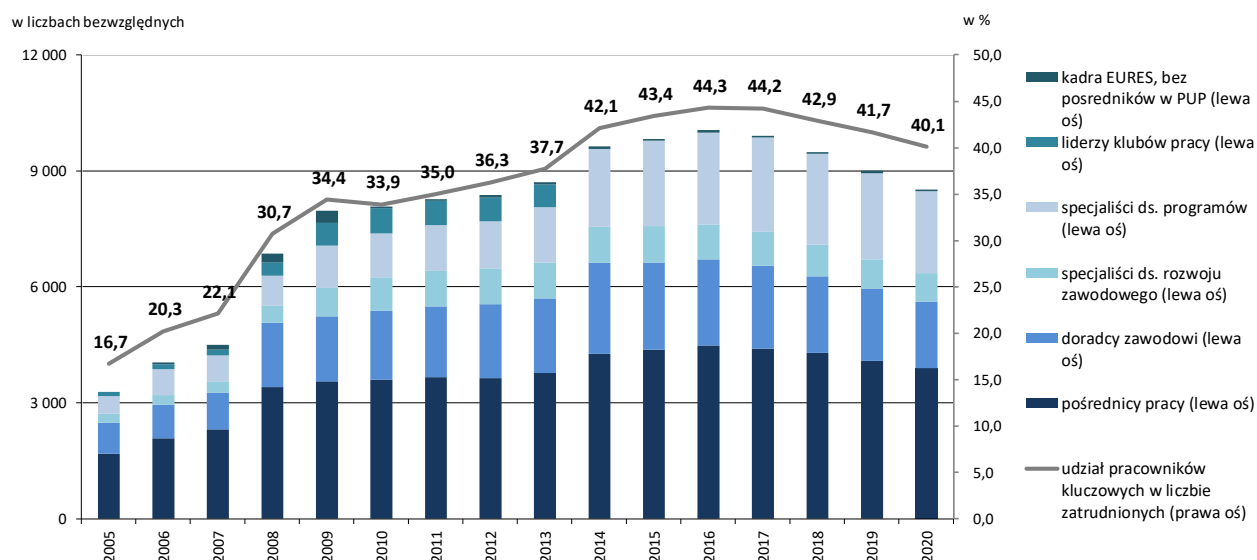
Łącznie na stanowiskach kluczowych (pośrednicy pracy, doradcy zawodowi, specjaliści ds. rozwoju zawodowego, specjaliści ds. programów, doradcy i asystenci EURES) zatrudnionych było 8 525 osób (7 985 osób w pup i 540 osób w wup). W skali roku ich liczba zmniejszyła się o 468 osób, tj. o 5,2%. Osoby zatrudnione na stanowiskach kluczowych stanowiły 40,1% zatrudnionych (45,2% pracowników pup i 15,1% wup) wobec 41,7% w końcu 2019 r.

Z liczby pracowników zatrudnionych na stanowiskach kluczowych w końcu 2020 r. wymienić należy:

- 3 898 pośredników pracy (z czego 3 880 w pup, w tym 420 osób realizowało zadania EURES);
- 1 719 doradców zawodowych (w tym 1 514 osób w pup);
- 748 specjalistów do spraw rozwoju zawodowego (w tym 745 osób w pup);
- 2 109 specjalistów do spraw programów (w tym 1 846 osób w pup);
- 51 pracowników w ramach kadry EURES w wup.

Z liczby pracowników powiatowych urzędów pracy 7 161 osób pełniło funkcję doradcy klienta (40,5% zatrudnionych w pup), tj. o 386 osób (5,1%) mniej niż w końcu 2019 r.

Zatrudnienie w wojewódzkich i powiatowych urzędach pracy wg stanowisk w latach 2005-2020 (stan w końcu okresu sprawozdawczego)



Liczba bezrobotnych na 1 pracownika w pup

- 59 osób
- minimalna wartość - 20 osób w PUP w Kępnie
- maksymalna wartość - 122 osoby w PUP w Chełmie

Liczba bezrobotnych na 1 pracownika kluczowego w pup

- 131 osób
- minimalna wartość - 25 osób w PUP w Kępnie
- maksymalna wartość - 332 osoby w PUP w Żywcu

Liczba bezrobotnych na 1 pośrednika pracy w pup

- 270 osób
- minimalna wartość - 42 osoby w PUP w Kępnie
- maksymalna wartość - 1 044 osoby w PUP w Skarżysku - Kamiennej

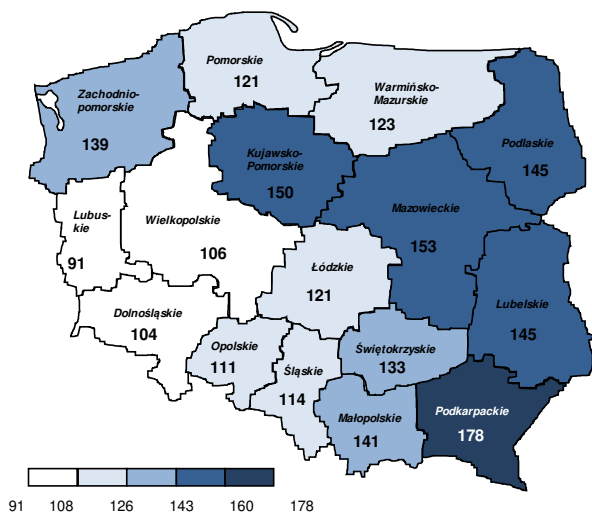
Liczba bezrobotnych na 1 doradcę zawodowego w pup

- 691 osób
- minimalna wartość - 111 osób w PUP w Kępnie
- maksymalna wartość - 5 574 osoby w PUP w Opolu

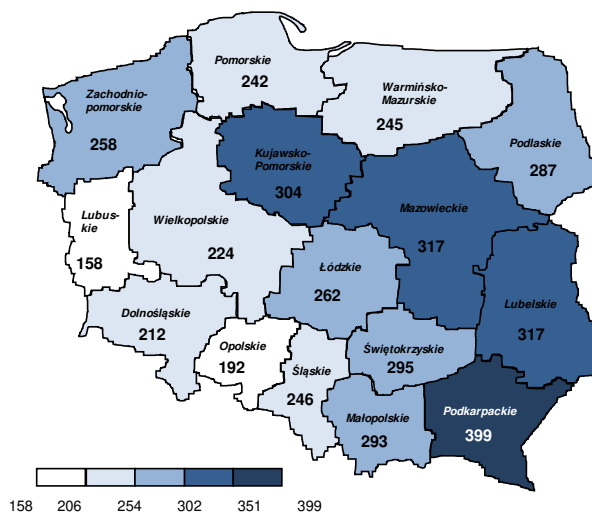
Liczba bezrobotnych na 1 pracownika pełniącego funkcję doradcy klienta w pup

- 146 osób
- minimalna wartość - 58 osób w PUP w Rawie Mazowieckiej
- maksymalna wartość - 342 osoby w PUP w Zakopanem
- W PUP w Kętrzynie, Pszczynie i Żywcu żaden pracownik nie pełnił funkcji doradcy klienta

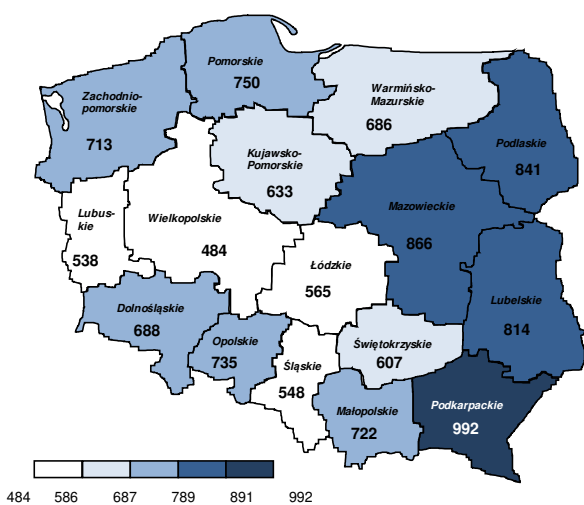
Liczba bezrobotnych na 1 pracownika kluczowego w pup w końcu 2020 r.



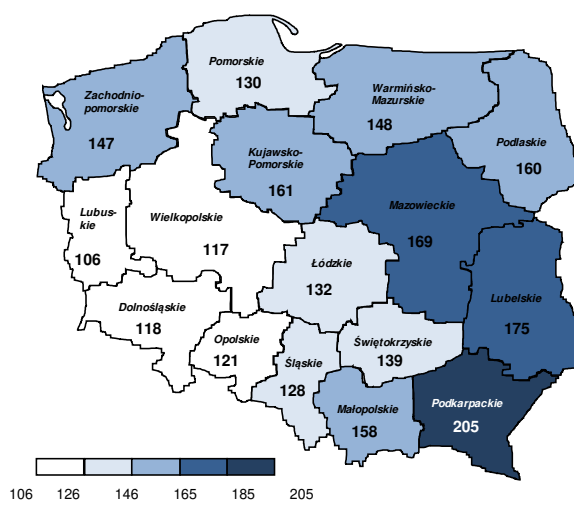
Liczba bezrobotnych na 1 pośrednika pracy w pup w końcu 2020 r.



Liczba bezrobotnych na 1 doradcę zawodowego w pup w końcu 2020 r.



Liczba bezrobotnych na 1 pracownika pełniącego funkcję doradcy klienta w pup w końcu 2020 r.



Kształcenie ustawiczne pracowników urzędów pracy (dane gromadzone od 2010 r.)

W 2020 r. w kształceniu ustawicznym uczestniczyło 13 027 pracowników zatrudnionych w końcu roku, czyli 61,3% (62,9% z liczby zatrudnionych w pup i 53,1% z zatrudnionych w wup). W skali roku liczba pracowników uczestniczących w kształceniu ustawicznym zmniejszyła się o 18%, co z jednej strony mogło wynikać z trwającej pandemii, a wobec tego utrudnionych możliwości szkoleniowych, z drugiej zaś z wysokiego obciążenia pracowników urzędów pracy zadaniami związanymi z obsługą wniosków o wsparcie z Tarczy antykryzysowej.

Uczestnictwo w kształceniu ustawicznym pracowników urzędów pracy w latach 2010-2020 (stan w końcu okresu sprawozdawczego)

