



ZINTEGROWANY SYSTEM ROLNICZEJ INFORMACJI RYNKOWEJ

(podstawa prawna: ustawa z dnia 30 marca 2001 r. o rolniczych badaniach rynkowych -
Dz. U. Nr 42, poz. 471, z późn. zm.)

RYNEK MIĘSA DROBIOWEGO

NR 41/2024

17.10.2024 r.

Notowania za okres: 7-13.10.2024 r.

Biuletyn tygodniowy.

Informacje zamieszczane w niniejszym biuletynie przekazywane są przez podmioty włączone do Zintegrowanego Systemu Rolniczej Informacji Rynkowej (ZSRIR).

Podstawy prawne:

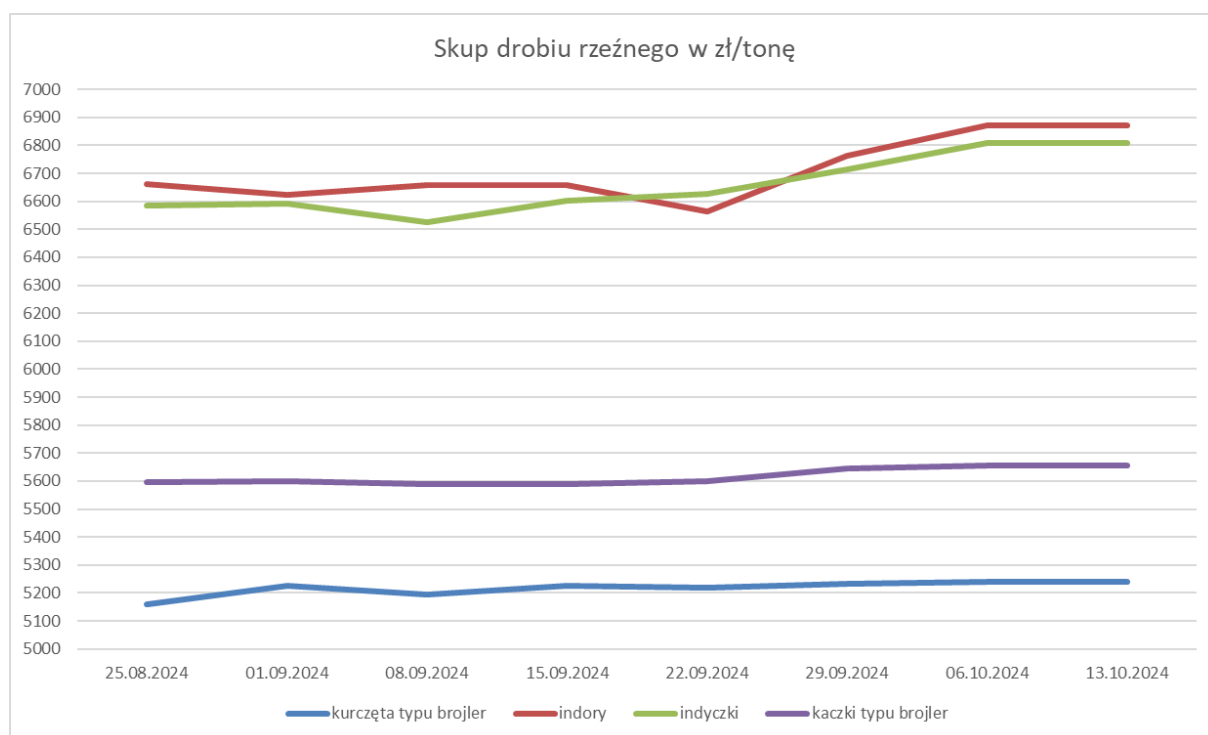
- ustawa z dnia 30 marca 2001 r. o rolniczych badaniach rynkowych (Dz.U. 2015, poz. 1160 – tekst jednolity);
- rozporządzenie Ministra Rolnictwa i Rozwoju Wsi z dnia 8 marca 2021 r. w sprawie zbieranych danych rynkowych (Dz. U. z 2021 r., poz. 589).

Spis treści:

1. Ceny skupu drobiu rzeźnego w rzeźniach i zakładach drobiarskich.....	3
1.1 Ceny skupu w ujęciu tygodniowym.....	3
1.2 Ceny skupu w ujęciu miesięcznym.....	4
2. Ceny zakupu w sieciach handlowych.....	5
3. Ceny sprzedaży mięsa drobiowego z rzeźni i zakładów drobiarskich	6
3.1 Ceny sprzedaży w ujęciu tygodniowym.....	6
3.2 Ceny sprzedaży w ujęciu miesięcznym.....	7,8,9,10,11
4. Ceny sprzedaży tuszki z kurczaka 65% w krajach Unii.....	12
5. Handel zagraniczny mięsem drobiowym i drobiem żywym.....	13,14

1.1 Ceny skupu drobiu rzeźnego w zakładach drobiarskich i rzeźniach

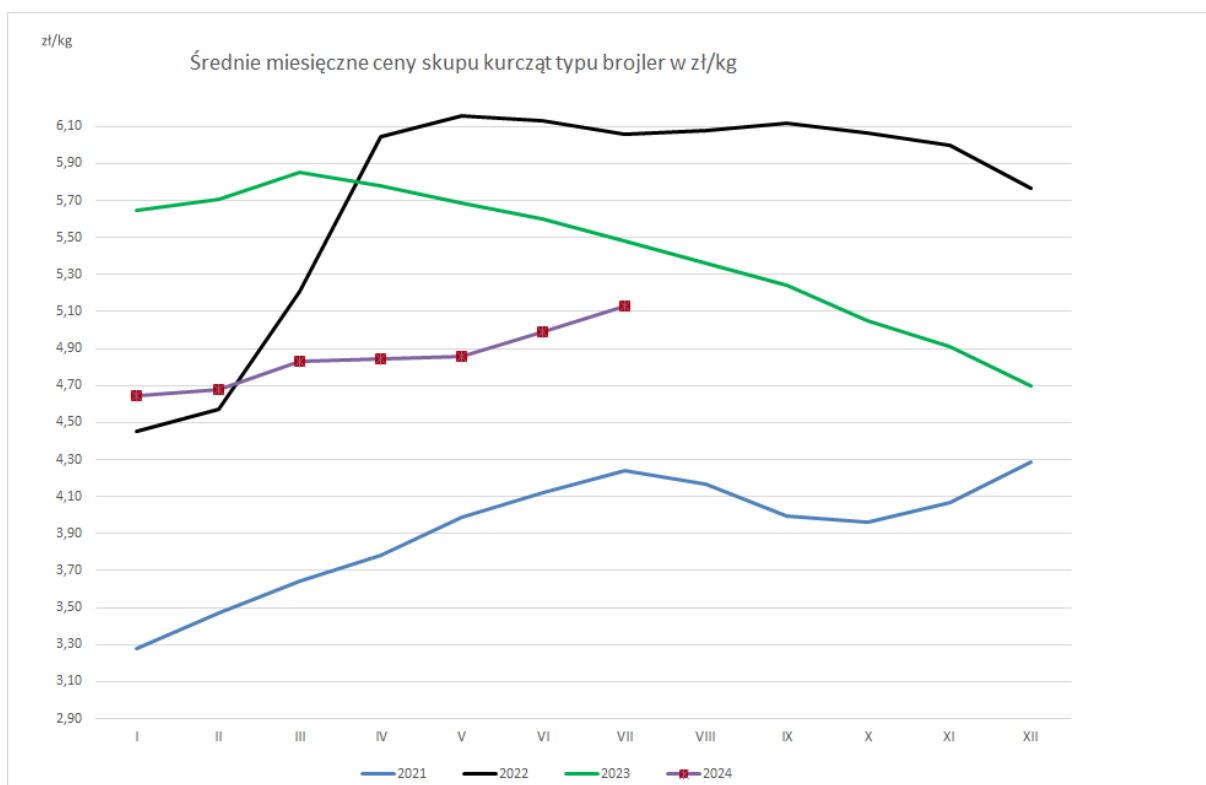
Towar	Polska			Makroregio											
				Centralny 2			Połud-wsch 3			Północny 1			Zachodni 4		
	Cena [zł/tona]			Cena [zł/tona]											
	13.10.2024	06.10.2024	Zmiana % w stosunku do	13.10.2024	06.10.2024	Zmiana % w stosunku do poprzedniego okresu	13.10.2024	06.10.2024	Zmiana % w stosunku do poprzedniego okresu	13.10.2024	06.10.2024	Zmiana % w stosunku do poprzedniego okresu	13.10.2024	06.10.2024	Zmiana % w stosunku do poprzedniego okresu
Kurczęta typu brojler	5221	5238	-0,3	5190	5220	-0,6	5415	5482	-1,2	5207	5200	0,1	5289	5290	0,0
Indory	6956	6872	1,2	nld	nld	*	nld	---	*	nld	nld	*	nld	nld	*
Indyczki	6832	6807	0,4	nld	nld	*	nld	nld	*	nld	nld	*	nld	nld	*
Kaczki typu brojler	5644	5657	-0,2	nld	nld	*	---	---	*	---	---	*	nld	nld	*
Gęsi typu brojler	---	---	*	---	---	*	---	---	*	---	---	*	---	---	*
Gęsi tuczone	11487	11437	0,4	nld	nld	*	---	---	*	nld	nld	*	nld	nld	*
Kury mięsne ze stad reprodukcyjnych	nld	nld	*	nld	nld	*	nld	nld	*	---	---	*	---	---	*

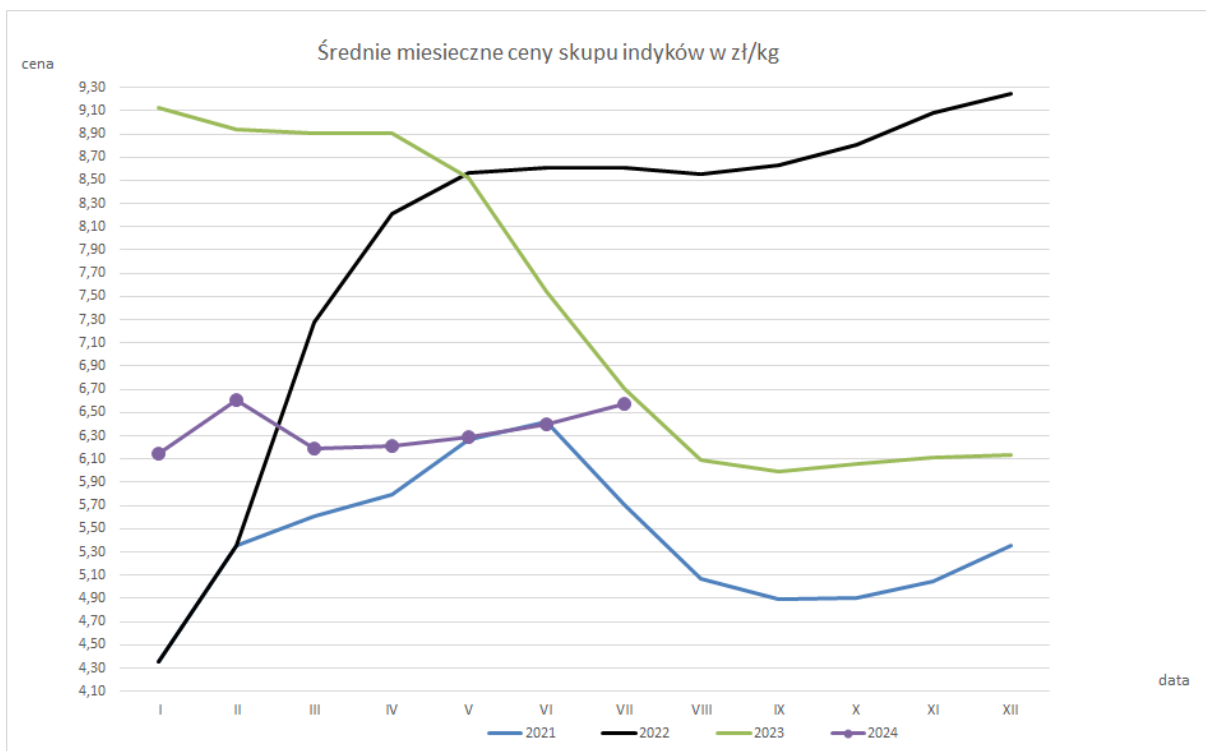


Ceny skupu drobiu rzeźnego - średnia, minimalna, maksymalna - w zakładach drobiarskich oraz rzeźniach

Polska			
Towar	Cena średnia [zł/tona]	Cena min.*[zł/t]	Cena max.*[zł/tona]
13.10.2024			
Kurczęta typu brojler	5220,54	5096,70	5426,69
Indory	6955,53	6936,66	6992,73
Indyczki	6831,94	6743,40	6858,66
Kaczki typu brojler	5644,40	nld	nld
Gęsi typu brojler	---	---	---
Gęsi tuczone	11487,10	nld	nld
Kury mięsne ze stad reprodukcyjnych	nld	nld	nld

* średnia cena ważona wyliczona na podstawie 5 najniższych/najwyższych cen





2. Ceny zakupu w sieciach handlowych

Średnia cena zakupu tuszek i filetów z kurczaka płacone przez podmioty handlu detalicznego w zł/kg
Tydzień 41 (7-13.10.2024)

Towar	CENA [zł/kg]			
	13.10.2024	06.10.2024	Zmiana tygodniowa	Zmiana tygodniowa
Tuszki kurcząt patroszonych 65% kl A	10,65	11,46	-7,1%	↓
Filety z kurczaka	19,32	19,33	-0,1%	↓

3. Ceny sprzedaży mięsa drobiowego

Średnie ceny sprzedaży mięsa drobiowego z zakładów drobiarskich oraz rzeźni na rynku KRAJOWYM

Towar	Polska			Makroregiony											
	Cena [zł/tona]			Centralny2			Połud-Wsch3			Północny1			Zachodni4		
	13.10.2024	06.10.2024	Zmiana % w stosunku do	13.10.2024	06.10.2024	Zmiana % w stosunku do poprzedniego okresu	13.10.2024	06.10.2024	Zmiana % w stosunku do poprzedniego okresu	13.10.2024	06.10.2024	Zmiana % w stosunku do poprzedniego okresu	13.10.2024	06.10.2024	Zmiana % w stosunku do poprzedniego okresu
Tuszkę kurcząt patroszonych 65% bez szjy	10006	9932	0,7	10055	9960	1,0	---	---	*	nld	nld	*	9906	9964	-0,6
Tuszkę kurcząt patroszonych 65% z szjami	8138	8212	-0,9	8126	8194	-0,8	7975	8106	-1,6	nld	nld	*	9032	9062	-0,30
Tuszkę indyków patroszonych 73%	14193	14255	-0,4	---	nld	*	---	---	*	nld	nld	*	nld	nld	*
Ćwiartki z kurczaka	6034	6348	-5,0	6059	6432	-5,8	5535	5735	-3,5	5661	5684	-0,4	6076	6239	-2,6
Skrzydła z kurczaka	7313	7800	-6,2	7306	7865	-7,1	6382	6484	-1,6	8198	8597	-4,6	6011	6560	-8,4
Filety z piersi kurczaka	19904	19703	1,0	19952	19696	1,3	18502	18829	-1,7	20147	19794	1,8	19848	19998	-0,8
Nogi z kurczaka	7451	7475	-0,3	7458	7456	0,0	nld	nld	*	nld	nld	*	6010	7097	-15,3
Podudzia z kurczaka	8274	8322	-0,6	8902	8839	0,7	8771	8616	1,8	nld	nld	*	8027	8421	-4,7
Uda z kurczaka	8706	8719	-0,1	8774	8806	-0,4	8650	8674	-0,3	nld	nld	*	8300	8297	0,0
Filety z piersi indyka	25415	24052	5,7	nld	nld	*	nld	nld	*	nld	nld	*	nld	nld	*
Skrzydła z indyka	9175	9133	0,5	nld	nld	*	nld	nld	*	nld	nld	*	nld	nld	*
Udźce z indyka	11983	11614	3,2	nld	nld	*	nld	nld	*	nld	nld	*	nld	nld	*
Podudzia z indyka	7750	7693	0,7	nld	nld	*	nld	nld	*	nld	nld	*	nld	nld	*
Wątroby z kurczaka	2402	2552	-5,9	2165	2359	-8,2	6268	6406	-2,2	3295	3328	-1,0	2401	2452	-2,0
Wątroby z indyka	7444	7525	-1,1	nld	nld	*	nld	nld	*	nld	nld	*	nld	nld	*

Średnie ceny sprzedaży mięsa drobiowego LUZEM z zakładów drobiarskich oraz rzeźni na rynku KRAJOWYM

Towar	Polska			Makroregiony											
	Cena [zł/tona]			Centralny2			Połud-Wsch3			Północny1			Zachodni4		
	13.10.2024	06.10.2024	Zmiana % w stosunku do	13.10.2024	06.10.2024	Zmiana % w stosunku do poprzedniego okresu	13.10.2024	06.10.2024	Zmiana % w stosunku do poprzedniego okresu	13.10.2024	06.10.2024	Zmiana % w stosunku do poprzedniego okresu	13.10.2024	06.10.2024	Zmiana % w stosunku do poprzedniego okresu
Tuszkę kurcząt patroszonych 65% bez szjy	10006	9932	0,7	10055	9960	1,0	---	---	*	nld	nld	*	9906	9964	-0,6
Tuszkę kurcząt patroszonych 65% z szjami	8138	8212	-0,9	8126	8194	-0,8	7975	8106	-1,6	nld	nld	*	9032	9062	-0,30
Tuszkę indyków patroszonych 73%	14193	14255	-0,4	---	nld	*	---	---	*	nld	nld	*	nld	nld	*
Ćwiartki z kurczaka	6034	6348	-5,0	6059	6432	-5,8	5535	5735	-3,5	5661	5684	-0,4	6076	6239	-2,6
Skrzydła z kurczaka	7313	7800	-6,2	7306	7865	-7,1	6382	6484	-1,6	8198	8597	-4,6	6011	6560	-8,4
Filety z piersi kurczaka	19904	19703	1,0	19952	19696	1,3	18502	18829	-1,7	20147	19794	1,8	19848	19998	-0,8
Nogi z kurczaka	7451	7475	-0,3	7458	7456	0,0	nld	nld	*	nld	nld	*	6010	7097	-15,3
Podudzia z kurczaka	8274	8322	-0,6	8902	8839	0,7	8771	8616	1,8	nld	nld	*	8027	8421	-4,7
Uda z kurczaka	8706	8719	-0,1	8774	8806	-0,4	8650	8674	-0,3	nld	nld	*	8300	8297	0,0
Filety z piersi indyka	25415	24052	5,7	nld	nld	*	nld	nld	*	nld	nld	*	nld	nld	*
Skrzydła z indyka	9175	9133	0,5	nld	nld	*	nld	nld	*	nld	nld	*	nld	nld	*
Udźce z indyka	11983	11614	3,2	nld	nld	*	nld	nld	*	nld	nld	*	nld	nld	*
Podudzia z indyka	7750	7693	0,7	nld	nld	*	nld	nld	*	nld	nld	*	nld	nld	*
Wątroby z kurczaka	2402	2552	-5,9	2165	2359	-8,2	6268	6406	-2,2	3295	3328	-1,0	2401	2452	-2,0
Wątroby z indyka	7444	7525	-1,1	nld	nld	*	nld	nld	*	nld	nld	*	nld	nld	*

Średnie ceny sprzedaży mięsa drobiowego KONFEKCJONOWANEGO z zakładów drobiarskich oraz rzeźni na rynku KRAJOWYM

Średnie ceny sprzedaży mięsa drobiowego KONFEKCJONOWANEGO z zakładów drobiarskich oraz rzeźni na rynku KRAJOWYM

Towar	Polska			Makroregiony											
	Cena [zł/tona]			Centralny2			Połud-Wsch3			Północny1			Zachodni4		
	13.10.2024	06.10.2024	Zmiana % w stosunku do poprzedni	13.10.2024	06.10.2024	Zmiana % w stosunku do poprzedniego okresu	13.10.2024	06.10.2024	Zmiana % w stosunku do poprzedniego okresu	13.10.2024	06.10.2024	Zmiana % w stosunku do poprzedniego okresu	13.10.2024	06.10.2024	Zmiana % w stosunku do poprzedniego okresu
				Cena [zł/tona]											
Tuszki kurcząt patroszonych 65% bez szyj	9841	9808	0,3	nld	nld	*	---	---	*	nld	nld	*	nld	nld	*
Tuszki kurcząt patroszonych 65% z szyjami	9155	9151	0,0	9817	9713	1,1	---	---	*	nld	nld	*	nld	nld	*
Tuszki indyków patroszonych 73%	---	---	*	---	---	*	---	---	*	---	---	*	---	---	*
Ćwiartki z kurczaka	6989	7153	-2,3	6932	7044	-1,6	---	---	*	---	---	*	7405	7878	-6,0
Skrzydła z kurczaka	8773	8682	1,1	8753	8630	1,4	---	---	*	nld	nld	*	8432	8386	0,5
Filety z piersi kurczaka	20818	20880	-0,3	20723	20962	-1,1	---	---	*	nld	nld	*	20688	21004	-1,5
Nogi z kurczaka	9035	8773	3,0	nld	nld	*	---	---	*	---	---	*	8649	8653	-0,1
Podudzia z kurczaka	9003	8870	1,5	9034	8859	2,0	---	---	*	nld	nld	*	8910	8881	0,3
Uda z kurczaka	8910	8789	1,4	8890	8750	1,6	---	---	*	---	---	*	9059	9242	-2,0
Filety z piersi indyka	nld	nld	*	---	---	*	---	---	*	---	---	*	nld	nld	*
Skrzydła z indyka	nld	nld	*	---	---	*	---	---	*	---	---	*	nld	nld	*
Udźce z indyka	nld	nld	*	---	---	*	---	---	*	---	---	*	nld	nld	*
Podudzia z indyka	nld	nld	*	---	---	*	---	---	*	---	---	*	nld	nld	*
Wątroby z kurczaka	3919	3964	-1,1	3606	3703	-2,6	---	---	*	---	---	*	5189	4742	9,4
Wątroby z indyka	nld	nld	*	---	---	*	---	---	*	---	---	*	nld	nld	*

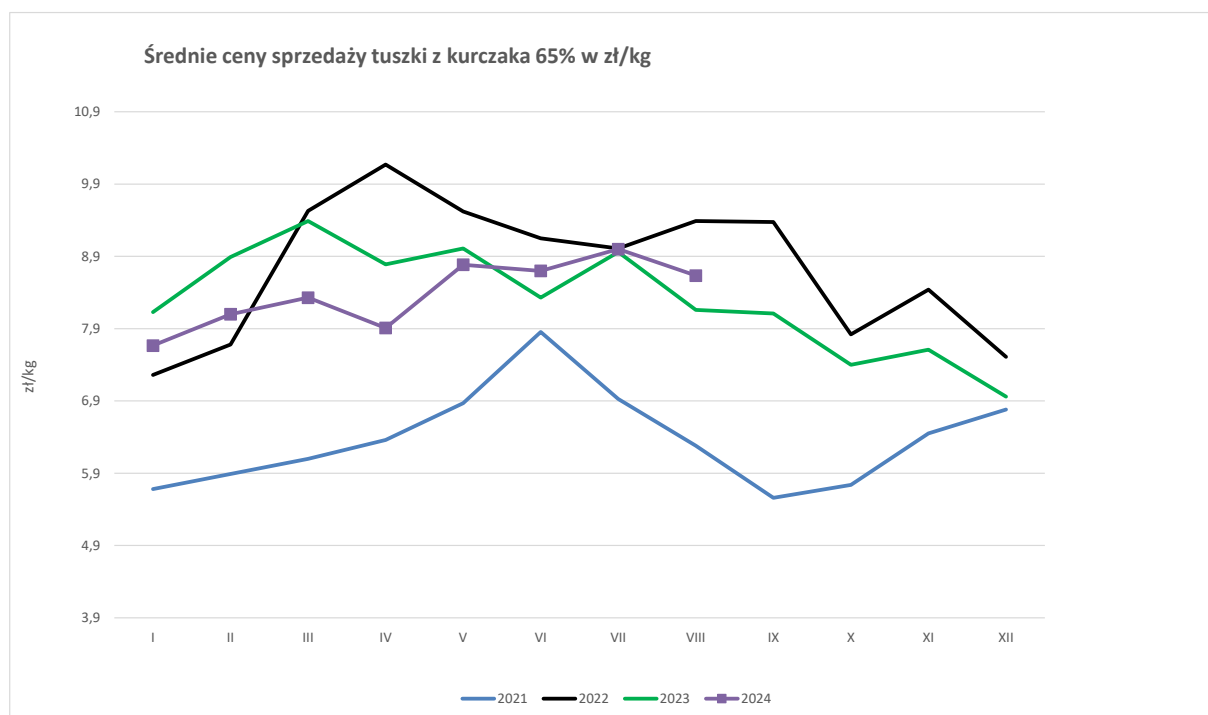
Średnie ceny sprzedaży mięsa drobiowego BEZ OBSYPKI z zakładów drobiarskich oraz rzeźni na rynku KRAJOWYM

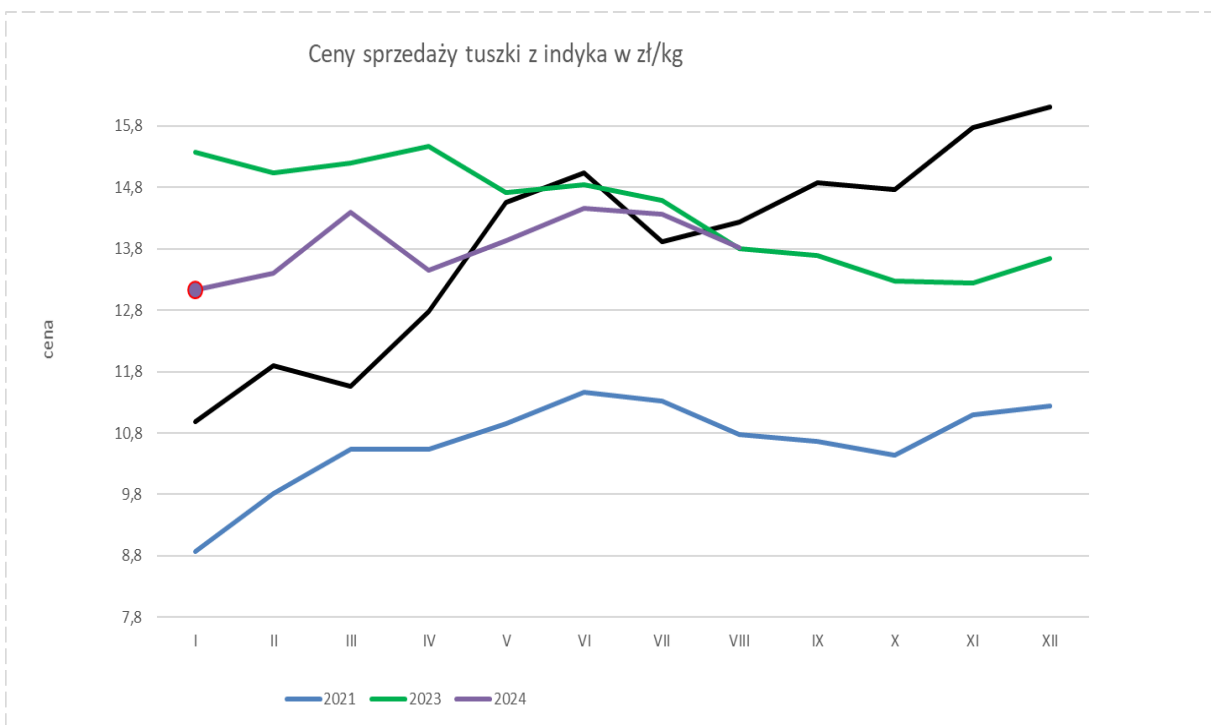
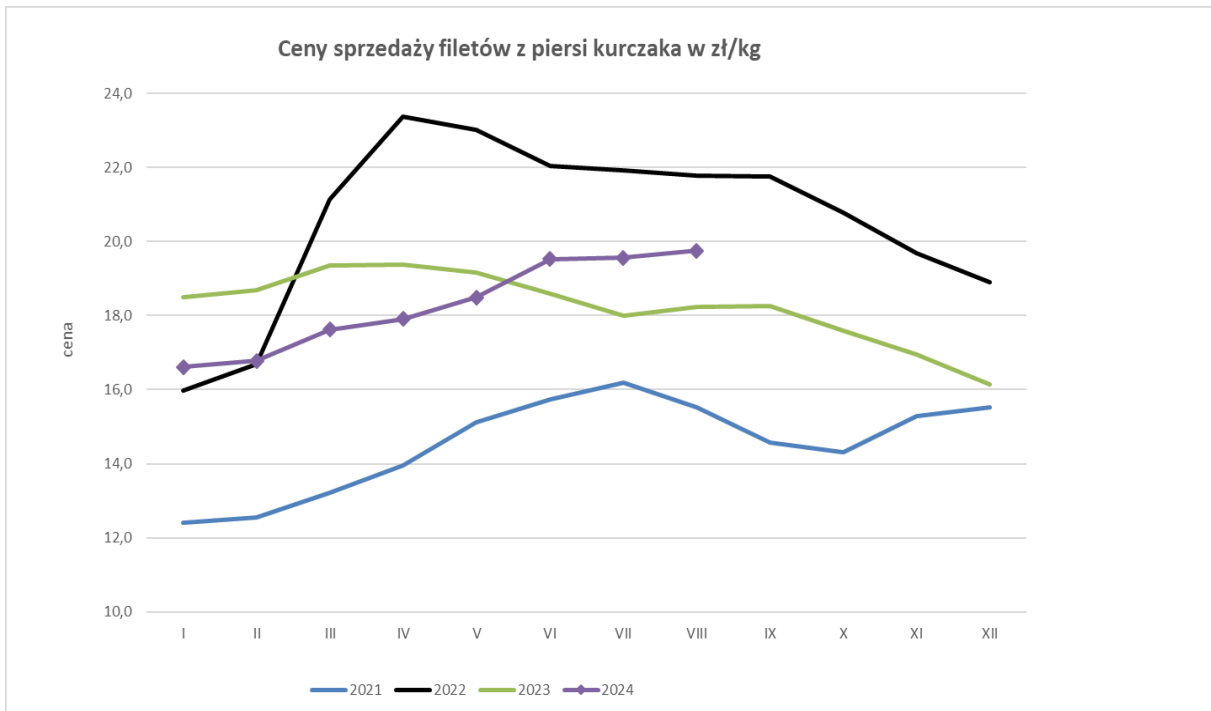
Towar	Cena [zł/tona]				
	13.10.2024	29.09.2024	08.10.2023	Zmiana % w stosunku do poprzedniego okresu	Zmiana % w stosunku do okresu sprzed roku
Tuszki kurcząt patroszonych 65% bez szyj	9 848	9936	8200	-1,9	18,9
Tuszki kurcząt patroszonych 65% z szyjami	8 138	8479	7454	-3,2	10,2
Tuszki indyków patroszonych 73%	14 193	14328	13453	-0,5	6,0
Ćwiartki z kurczaka	6 025	6311	6301	0,4	0,6
Skrzydła z kurczaka	7 313	7872	7273	-0,9	7,2
Filety z piersi kurczaka	19 904	19972	17294	-1,3	13,9
Nogi z kurczaka	7 451	7658	7305	-2,4	2,3
Podudzia z kurczaka	8 274	8414	8111	-1,1	2,6
Uda z kurczaka	8 700	8502	9858	2,5	-11,6
Filety z piersi indyka	25 415	23020	19473	4,5	23,5
Skrzydła z indyka	9 175	8889	8892	2,7	2,7
Udźce z indyka	11 983	11447	10717	1,5	8,4
Podudzia z indyka	7 750	7865	6660	-2,2	15,5
Wątroby z kurczaka	2 402	2528	3168	0,9	-19,5
Wątroby z indyka	7 444	7530	7090	-0,1	6,1

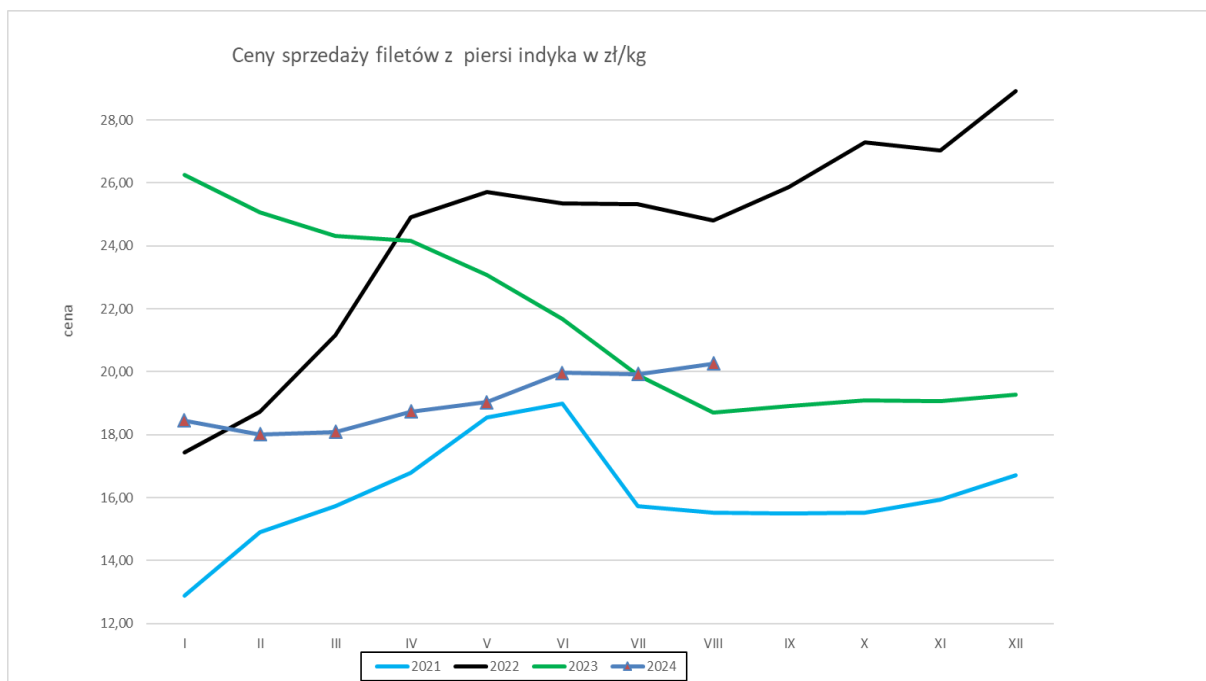
Wydział Informacji Rynkowej

Porównanie aktualnych średnich cen skupu i sprzedaży drobiu z zakładów drobiarskich z cenami sprzed tygodnia, miesiąca oraz roku

Towar	Cena [zł/tona]			Zmiana % w stosunku do poprzedniego okresu	Zmiana % w stosunku do okresu sprzed roku
	13.10.2024	06.10.2024	15.10.2023		
Kurczęta typu brojler	5221	5238	5055	0,1	2,1
Indory	6956	6872	6035	1,6	14,5
Indyczki	6832	6807	6056	1,4	13,3
Kaczki typu brojler	5644	5657	7024	0,2	-19,4
Tuszki kurcząt patroszonych 65% bez szyj	10067	10141	9147	-0,3	9,9
Tuszki kurcząt patroszonych 65% z szyjami	8152	8227	7083	-3,2	10,0
Ćwiartki z kurczaka	6192	6451	6386	0,5	0,0
Filety z piersi kurczaka	20019	19865	18007	-0,8	10,6
Filety z piersi indyka	25271	24044	19429	4,8	23,4
Skrzydła z indyka	9175	9133	8747	2,7	2,7
Udźce z indyka	11971	11655	10533	1,8	8,8
Podudzia z indyka	7651	7626	6656	-0,5	15,2







Miesięczne ceny tuszek z kurcząt (65%) w UE (za 100kg)

Miesięczne ceny tuszek z kurcząt (65%) w UE (za 100kg)

MN/100 KG		2024												roczna zmiana %	
		wrzesień	październik	listopad	grudzień	styczeń	luty	marzec	kwiecień	maj	czerwiec	lipiec	sierpień		
Belgium	EUR	238,85	238,17	228,44	223,72	225,59	229,67	235,24	236,47	235,66	238,76	240,77	245,27	246,09	3,0%
Bulgaria	EUR	206,51	197,26	195,36	195,33	200,43	196,33	211,30	214,39	210,00	212,50	212,81	215,14	218,88	6,0%
Bulgaria	BGN	403,89	385,80	382,09	382,03	391,99	383,99	413,26	419,29	410,72	415,60	416,22	420,76	428,08	6,0%
Czechia	EUR	234,04	231,36	232,04	234,80	233,06	229,01	231,16	231,08	235,50	237,82	234,87	235,26	236,10	0,9%
Czechia	CZK	5702,02	5685,39	5681,80	5747,70	5760,29	5771,88	5847,40	5841,02	5853,25	5892,07	5931,21	5924,08	5924,21	3,9%
Germany	EUR	410,87	417,19	419,00	419,00	421,32	422,00	422,90	424,53	424,16	424,00	424,55	425,00	425,48	3,6%
Ireland	EUR	248,56	246,37	240,49	250,90	261,48	262,11	263,20	265,50	267,31	267,40	268,09	269,03	267,52	7,6%
Greece	EUR	313,62	315,23	313,35	331,08	327,61	318,73	320,71	321,58	321,78	325,37	341,17	353,07	357,90	14,1%
Spain	EUR	238,77	241,58	240,83	242,00	237,77	222,18	214,87	216,44	219,50	223,16	225,27	225,75	227,76	-4,6%
France	EUR	300,00	300,00	300,00	300,00	300,00	300,00	300,00	300,00	300,00	300,00	300,00	300,00	300,00	+0,0%
Croatia	EUR	253,95	252,24	254,52	256,17	255,25	254,65	254,89	252,72	252,39	252,57	251,56	252,35	251,93	-0,8%
Croatia	HRK	1913,91	1901,02	1918,18	1930,64	1923,72	1919,20	1921,01	1904,61	1902,15	1903,47	1895,87	1901,86	1898,70	-0,8%
Italy	EUR	331,90	319,06	314,10	313,00	283,06	268,52	272,32	282,93	300,00	305,63	320,26	325,81	337,41	+1,7%
Cyprus	EUR	245,37	246,10	245,68	245,85	245,81	245,81	245,81	245,81	245,91	246,41	246,08	245,81	245,81	+0,2%
Lithuania	EUR	224,20	222,57	201,97	226,15	223,01	227,39	228,22	230,21	219,94	223,14	229,75	228,10	227,39	+1,4%
Hungary	EUR	241,62	240,26	244,31	238,97	238,86	231,00	228,34	230,67	234,69	233,12	233,91	232,09	233,98	-3,2%
Hungary	HUF	93201,96	92650,93	92652,44	91211,51	91150,78	89622,74	90112,69	90543,38	90974,61	91840,51	91746,91	91599,69	92344,03	-0,9%
Malta	EUR	283,33	283,33	283,33	283,33	283,98	290,00	280,97	283,33	283,33	283,33	283,33	283,33	283,33	+0,0%
Austria	EUR	353,60	342,15	344,78	348,15	344,92	342,49	340,95	337,47	335,29	340,39	343,70	333,63	338,14	-4,4%
Poland	EUR	176,89	165,82	173,17	163,92	176,82	186,11	193,49	190,32	202,68	200,83	210,01	200,56	207,61	+17,4%
Poland	PLN	811,65	749,82	763,05	710,59	771,20	805,51	833,51	818,73	868,21	866,67	899,58	860,52	887,99	+9,4%
Portugal	EUR	247,50	247,50	247,50	247,50	242,50	239,66	235,00	234,67	231,61	240,00	241,61	247,18	247,50	+0,0%
Romania	EUR	210,74	208,93	208,88	210,49	215,42	210,84	210,36	210,43	211,58	213,00	217,62	216,71	220,11	+4,4%
Romania	RON	1045,99	1038,08	1038,13	1046,31	1071,69	1048,95	1045,67	1046,47	1052,71	1060,06	1082,01	1078,26	1094,93	+4,7%
Slovenia	EUR	305,63	303,37	295,74	305,70	299,46	294,63	290,77	296,10	291,18	297,59	295,28	293,16	290,44	-5,0%
Slovakia	EUR	245,95	250,63	244,26	238,91	236,29	235,88	237,06	228,58	224,88	228,94	232,39	235,15	236,65	-3,8%
Finland	EUR	335,27	337,57	339,34	338,90	338,31	336,10	308,57	305,70	300,16	298,43	299,43	298,75	298,47	-11,0%
Sweden	EUR	289,14	298,62	309,33	324,44	314,35	326,86	313,60	317,26	322,72	330,92	317,09	321,81	325,26	+12,5%
Sweden	SEK	3426,77	3475,23	3578,03	3634,23	3543,52	3678,48	3544,90	3675,60	3755,16	3740,90	3652,06	3695,16	3694,14	+7,8%
EU	EUR	270,35	267,51	268,36	267,26	266,31	264,11	264,85	266,02	271,01	272,35	276,36	275,40	278,98	+3,2%

OKRES: 2017 - IX.2024 (ceny bez VAT)

ROK	STYCZEŃ	LUTY	MARZEC	KWIECIEŃ	MAJ	CZERWIEC	LIPIEC	SIERPIEŃ	WRZESIEŃ	PAŹDZIERNIK	LISTOPAD	GRUDZIEŃ
kurczaki												
2017	3,11	3,18	3,379	3,29	3,21	3,3	3,43	3,44	3,47	3,43	3,41	3,37
2018	3,31	3,39	3,45	3,38	3,375	3,52	3,66	3,727	3,64	3,43	3,27	3,20
2019	3,17	3,33	3,48	3,4765	3,46	3,46	3,52	3,51	3,48	3,32	3,21	3,21
2020	3,29	3,36	3,43	3,04	3,00	3,13	3,26	3,23	3,23	3,17	3,08	3,06
2021	3,28	3,47	3,64	3,78	3,99	4,12	4,24	4,17	4,00	3,96	4,07	4,29
2022	4,45	4,57	5,21	6,42	6,16	6,13	6,06	6,12	6,08	6,065	6,00	5,77
2023	5,65	5,71	5,85	5,78	5,69	5,60	5,48	5,36	5,24	5,05	4,91	4,69
2024	4,65	4,68	4,83	4,84	4,86	4,99	4,99	5,13	5,17			
2017	4,83	4,97	5,03	5,10	5,22	5,39	5,30	5,11	5,03	5,04	4,96	4,90
2018	4,84	4,66	4,55	4,53	4,52	4,57	4,64	4,83	5,23	5,70	5,65	5,65
2019	5,60	5,62	5,57	5,56	5,55	5,63	5,63	5,52	5,75	5,89	5,86	5,84
2020	5,66	5,53	5,56	4,95	4,48	4,41	4,35	4,23	4,16	4,18	4,15	4,16
2021	4,35	5,35	5,61	5,79	6,27	6,42	5,71	5,07	4,89	4,90	5,05	5,36
2022	6,23	6,69	7,28	8,21	8,56	8,61	8,61	8,55	8,63	8,81	9,08	9,25
2023	9,13	8,94	8,91	8,91	8,52	7,54	6,71	6,09	5,99	6,06	6,11	6,13
2024	6,15	6,61	6,19	6,21	6,29	6,40	6,40	6,58	6,57			

ŚREDNIE CENA SPRZEDAŻY [zł/tonę]

ROK	STYCZEŃ	LUTY	MARZEC	KWIECIEŃ	MAJ	CZERWIEC	LIPIEC	SIERPIEŃ	WRZESIEŃ	PAŹDZIERNIK	LISTOPAD	GRUDZIEŃ
Ćwiartki z kurczaka												
2017	3365,8	3379,0	3519,6	3491,2	3475,5	3626,0	3654,8	3626,4	3563,3	3450,8	3436,7	3250,4
2018	3236,1	3323,0	3442,3	3302,7	3320,9	3407,5	3528,8	3625,9	3690,4	3475,4	3406,8	3187,8
2019	3271,5	3415,3	3658,8	3954,4	4026,7	4126,3	4261,4	4194,9	4128,2	3897,0	3801,0	3948,8
2020	3927,7	3875,9	4085,7	3172,6	3221,1	3563,6	3790,3	3330,5	3503,9	3064,5	3033,5	2962,5
2021	3621,0	3955,8	4202,4	4519,9	4880,2	5030,8	5047,0	4618,0	4188,9	4103,0	4802,2	5259,1
2022	5344,1	5776,6	7395,1	8085,0	7581,8	7352,2	7252,2	6958,4	6963,5	6424,7	6302,7	6479,9
2023	6507,9	7402,0	7707,8	7434,4	7664,7	7627,9	7065,1	6788,6	6509,0	6391,0	6611,6	6128,0
2024	6507,9	6686,6	6682,8	6683,4	7006,4	6944,3	7107,4	7130,9				
Filety z piersi kurczaka												
2018	13739,5	13984,2	14179,7	14506,9	15034,5	15693,5	15993,9	15799,3	15492,7	14249,3	13516,3	12881,8
2019	13156,5	13666,2	13976,1	14041,6	14092,2	13756,5	13844,4	13643,6	13445,4	12578,3	12284,0	12635,5
2020	12560,9	12841,9	13507,3	11613,3	11690,3	12053,0	12131,3	12132,4	12151,2	11234,9	10645,3	10633,9
2021	12398,9	12537,6	13223,0	13954,9	15123,5	15742,4	16200,9	15525,1	14570,2	14314,9	15284,3	15518,4
2022	15965,2	16695,6	21125,1	23363,2	23017,1	22048,5	21919,5	21774,5	21748,1	20776,6	19679,9	18887,0
2023	18485,1	18675,9	19352,9	19368,7	19151,6	18599,9	17987,3	18237,2	18263,5	17599,9	16945,7	16125,2
2024	18485,1	16775,4	17623,9	17910,6	18493,7	19532,7	19561,0	19745,9				
Nogi z kurczaka												
2018	5153,2	5160,1	5262,8	5072,9	5125,2	5805,7	5399,8	5433,5	5835,1	5574,5	5735,1	5576,3
2019	5617,1	5788,1	5972,0	5763,6	5989,8	6281,3	6252,9	5983,8	5897,1	5745,3	5457,0	5667,4
2020	5869,8	5469,2	5930,2	5130,2	4947,0	4854,8	5463,6	5022,0	5069,4	4822,4	5007,4	5120,6
2021	5592,4	5877,9	6399,8	7054,4	7244,5	7356,8	7728,7	7506,8	7097,3	6623,5	7010,3	7235,7
2022	7457,1	7998,4	9837,7	10838,3	10719,2	10310,9	10998,1	10898,1	10530,9	10182,7	9320,6	9149,0
2023	8764,6	8821,6	9472,2	8921,3	9660,7	9227,6	8535,33	8294,90	8412,60	7833,70	8004,88	7501,0
2024	7910,2	8320,9	8415,7	8921,3	8506,1	8602,2	8818,6	8891,4				
Podudzia z kurczaka												
2018	5015,8	5000,8	4938,1	5150,2	5331,6	5436,6	5282,5	5530,5	5399,4	5199,7	5140,1	5033,8
2019	4961,7	5117,3	5248,5	5395,4	5283,9	5454,2	5510,2	5542,3	5373,0	5253,5	5198,9	5305,2
2020	5356,8	5329,9	5583,9	4916,4	4772,1	5162,7	5206,1	4890,0	4862,9	4713,4	4703,2	4736,7
2021	5229,3	5622,4	5739,5	6095,4	6543,5	6764,5	6758,2	6257,6	6257,6	5629,4	6089,2	6336,3
2022	6721,5	6833,9	8301,2	9502,5	9253,9	8966,8	9560,5	8984,0	8925,8	8443,2	8458,4	8223,5
2023	8475,0	8720,8	9280,7	9215,7	9070,0	8831,7	8834,1	8723,0	8392,5	8212,1	8248,7	8169,0
2024	8275,3	8145,4	8264,1	8361,1	8648,2	8648,2	8634,3	8497,4				
Uda z kurczaka												
2018	5405,1	5357,4	5391,8	5513,5	5563,3	5597,9	5718,8	5841,3	5959,3	5635,6	5663,9	5630,7
2019	5416,8	5572,8	5706,1	5744,9	5715,8	5736,8	5748,4	5791,9	5776,4	5594,4	5481,3	5556,6
2020	5637,9	5545,5	5686,5	5033,9	4995,4	5270,3	5393,5	5485,7	5198,3	4913,1	4788,9	4978,0
2021	5263,7	5295,6	5520,9	6312,1	6910,7	7035,9	7032,0	6952,5	6782,3	6637,5	6895,8	7012,4
2022	7136,3	7698,7	9358,7	10733,5	10799,3	10337,1	10134,4	10137,2	10137,2	10025,9	9633,2	9541,9
2023	9499,2	9585,1	9337,0	9769,4	9319,4	10161,8	10142,0	9921,4	9908,7	9689,8	9567,2	9225,8
2024	9163,5	9195,5	8748,5	8862,2	8913,4	8733,5	9359,6	9090,0				
Filety z piersi indyka												
2018	16041,1	15026,6	14804,7	14741,7	15421,0	16528,6	16502,1	16394,6	17543,7	18032,3	17792,9	17789,6
2019	17100,2	16872,6	17434,4	18087,6	18712,8	19354,5	19781,5	20602,5	21365,9	21217,0	20679,7	20254,7
2020	19616,4	18801,5	18583,0	16001,0	13974,6	13390,9	13025,9	12249,9	12391,1	12197,5	12006,6	12271,4
2021	12891,3	14899,2	15743,3	16789,8	18554,7	18986,1	17101,9	15723,8	14928,6	15520,7	15927,4	16708,1
2022	17434,1	18736,2	21147,2	24909,8	25698,6	25339,9	25316,1	24813,1	25877,6	27302,5	27032,6	28920,1
2023	26250,2	25077,9	24276,4	24172,4	23084,7	21679,0	19893,6	18705,9	18922,3	19083,7	19072,0	19261,3
2024	18452,8	18004,6	18083,0	18732,1	19037,7	19972,2						
Udźce z indyka												
2018	8900,2	8649,6	8886,4	8750,6	8873,1	8730,3	8332,8	8290,3	9008,9	9286,7	9250,8	9414,9
2019	9346,8	9680,9	9898,5	10076,7	10018,1	9894,7	10062,5	9461,2	10280,3	10299,0	10419,0	10426,8
2020	10313,6	10126,9	10425,2	8902,5	7618,7	7488,6	7222,8	6847,9	7019,0	7717,8	7710,2	7538,2
2021	8343,6	10043,2	10759,7	11109,4	12174,0	12034,3	10981,9	10317,2	9531,7	10302,4	10972,4	11347,9
2022	12357,4	14476,0	16590,7	18448,1	18338,6	17672,3	17109,0	16776,6	17018,1	17600,0	17639,0	17772,6
2023	17761,4	17114,6	16862,3	17176,1	16044,5	14317,1	11623,7	10033,8	10209,0	10590,2	10684,7	10438,3
2024	11201,4	11290,0	11166,9	11641,5	12034,4	11908,5						
Podudzia z indyka												
2018	4694,7	4484,7	4499,5	4478,4	4553,7	4593,5	4627,0	4529,0	4968,1	5157,6	5046,3	4971,1
2019	5176,5	5236,1	5306,0	5436,6	5606,2	5592,9	5572,4	5591,3	5748,6	5772,6	5679,0	5706,1
2020	5562,3	5579,7	5753,7	5457,3	5014,7	4826,4	4513,5	4113,1	4237,0	4339,4	4505,8	4386,4
2021	4887,6	5749,0	6048,7	6224,2	6880,7	6835,5	6273,0	5937,2	5560,6	5667,0	6021,5	5964,8
2022	6899,4	7870,4	8963,8	9696,8	9874,4	9671,1	10134,4	10492,7	9801,3	10206,2	10469,7	10415,6
2023	10416,5	10369,1	10459,4	10272,8	9718,9	8884,2	7465,6	8723,0	8343,4	6677,8	6878,9	6606,8
2024	6681,4	6930,3	7365,1	7467,5	7607,3	7391,2						

Dodatkowe informacje

1. **Biuletyn „Rynek mięsa drobiowego”** wydawany jest co tydzień i ukazuje się w każdy czwartek.
2. **Informacje zamieszczane w niniejszym biuletynie** przekazywane są przez podmioty włączone do Zintegrowanego Systemu Rolniczej Informacji Rynkowej (ZSRIR).
3. **Publikowanie danych pochodzących z raportu możliwe jest wyłącznie z podaniem źródła.**
4. **Ceny skupu i sprzedaży nie zawierają podatku VAT.**
5. **Cena skupu** - stanowi średnią cenę płaconą producentowi przez przedsiębiorcę skupującego artykuły rolno-spożywcze bezpośrednio od producentów, uwzględniającą zastosowane do ceny produktu dodatki lub potrącenia (z wyjątkiem kosztów transportu, składowania, palet oraz ubezpieczenia), obliczoną jako iloraz wartości (bez podatku od towarów i usług) i ilości artykułów rolno-spożywczych skupionych w okresie zbierania danych rynkowych,
6. **Cena zakupu** stanowi średnią cenę, którą nabywca artykułu rolno-spożywczego płaci dostawcy, uwzględniającą zastosowane do ceny produktu dodatki lub potrącenia (z wyjątkiem kosztów transportu, składowania, palet oraz ubezpieczenia), obliczoną jako iloraz wartości (bez podatku od towarów i usług) i ilości artykułów rolno-spożywczych zakupionych w okresie zbierania danych rynkowych.
7. **Cena sprzedaży** - stanowi średnią cenę, którą otrzymał producent lub dostawca artykułu rolno-spożywczego od nabywcy artykułu, uwzględniającą zastosowane do ceny produktu dodatki lub potrącenia (z wyjątkiem kosztów transportu, składowania, palet oraz ubezpieczenia), obliczoną jako iloraz wartości (bez podatku od towarów i usług) i ilości artykułów rolno-spożywczych sprzedanych w okresie zbierania danych rynkowych.
8. **Prezentowane ceny** są to ceny średnie, ważone (wg wolumenu).
9. **Daty prezentowane w tabelach** oznaczają ostatni dzień analizowanego tygodnia tj. poniedziałek - niedziela.
10. **Objaśnienie skrótów:**
 - a) **nld** - niewystarczająca liczba danych do prezentacji.
11. **MAKROREGIONY:**

Centralny: mazowieckie, łódzkie

Południowo-Wschodni: lubelskie, świętokrzyskie, podkarpackie, małopolskie, śląskie.

Północny: pomorskie, warmińsko – mazurskie, podlaskie, kujawsko – pomorskie.

Zachodni: opolskie, dolnośląskie, wielkopolskie, lubuskie, zachodnio-pomorskie.

Polski eksport, import mięsa drobiowego i podrobów (0207) i drobiu żywego (0105) za 2022r
dane ostateczne

Mięso drobiowe - kod CN 0207

WAŻNIEJSZE KRAJE

IMPORT							
2021r				2022r			
Kraj	Wartość [tys. EUR]	Wartość [tys. PLN]	Wolumen [tony]	Kraj	Wartość [tys. EUR]	Wartość [tys. PLN]	Wolumen [tony]
OGÓLEM	106 485	486 452	77 632	OGÓLEM	120 851	565 166	71 480
Niemcy	39 469	179 948	30 751	Ukraina	44 620	209 981	21 320
Ukraina	25 594	117 246	13 225	Niemcy	30 699	142 846	26 227
Włochy	6 108	27 899	4 740	Holandia	8 516	39 801	3 799
Holandia	5 287	24 096	3 932	Węgry	7 816	36 561	5 874
Węgry	4 553	20 847	5 616	Włochy	6 926	32 436	3 227
Francja	4 416	20 199	2 504	Francja	4 338	20 053	1 611
Dania	4 294	19 645	5 088	Tajlandia	3 250	15 050	984
Hiszpania	3 484	15 900	1 851	Brazylia	2 703	12 665	708
Republika Czeska	3 324	15 169	2 140	Słowacja	2 645	12 295	718
Tajlandia	3 087	14 127	1 393	Dania	2 046	9 519	2 348
Belgia	1 346	6 136	1 916	Hiszpania	1 834	8 569	1 013
Słowacja	1 081	4 948	769	Belgia	1 320	6 081	1 214
Brazylia	1 009	4 599	416	Republika Czeska	1 138	5 288	440
Szwecja	561	2 571	553	Litwa	652	3 048	514
Wielka Brytania	529	2 410	626	Wielka Brytania	632	2 921	420
Cypr	515	2 358	560	Luksemburg	526	2 467	141

drób żywy - kod CN 0105

WAŻNIEJSZE KRAJE

EKSPORT							
2021r				2022r			
Kraj	Wartość [tys. EUR]	Wartość [tys. PLN]	Wolumen [tony]	Kraj	Wartość [tys. EUR]	Wartość [tys. PLN]	Wolumen [tony]
OGÓLEM	70 463	321 870	37 682	OGÓLEM	74 931	349 627	32 126
Niemcy	45 755	209 071	30 479	Niemcy	48 490	225 731	27 400
Ukraina	12 184	55 640	1 535	Ukraina	9 476	44 370	988
Litwa	4 881	22 365	1 079	Litwa	8 529	39 952	1 441
Holandia	3 723	16 949	3 829	Węgry	2 166	10 116	129
Łotwa	1 352	6 149	461	Białoruś	1 981	9 274	176
Słowacja	943	4 287	137	Holandia	1 378	6 458	1 640
Rumunia	596	2 725	71	Łotwa	859	4 047	241
Węgry	592	2 697	68	Francja	768	3 653	31
Republika Czeska	348	1 586	17	Republika Czeska	347	1 626	24
Białoruś	30	135	1	Portugalia	246	1 163	7
Austria	26	118	1	Włochy	195	919	24
Francja	17	78	1	Słowacja	182	855	11
Estonia	15	68	4	Albania	109	512	5

drób żywy - kod CN 0105
WAŻNIEJSZE KRAJE

IMPORT							
2021r				2022r			
Kraj	Wartość [tys. EUR]	Wartość [tys. PLN]	Wolumen [tony]	Kraj	Wartość [tys. EUR]	Wartość [tys. PLN]	Wolumen [tony]
OGÓLEM	163 922	748 123	129 429	OGÓLEM	236 846	1 108 860	166 550
Holandia	38 280	174 670	32 325	Holandia	43 869	205 111	29 443
Niemcy	29 542	134 796	14 457	Węgry	31 316	146 403	22 768
Węgry	22 712	103 707	23 151	Republika Czeska	31 172	146 189	25 686
Republika Czeska	18 332	83 629	17 656	Niemcy	28 989	135 220	16 788
Słowacja	10 646	48 697	17 857	Litwa	22 619	106 438	26 489
Dania	10 544	48 101	1 277	Słowacja	20 214	94 564	22 665
Francja	10 272	46 908	3 250	Dania	16 235	76 074	1 603
Wielka Brytania	6 615	30 178	336	Austria	14 483	68 418	6 116
Litwa	6 107	27 781	8 463	Wielka Brytania	10 214	47 541	114
Austria	4 921	22 509	330	Francja	6 631	30 991	2 320
Belgia	1 756	8 009	858	Hiszpania	2 649	12 315	1 011
Szwecja	1 088	4 959	2 899	Belgia	2 010	9 354	704
Portugalia	1 021	4 658	1 425	Portugalia	1 888	8 794	1 802
Łotwa	785	3 587	3 148	Włochy	1 204	5 637	1 751

Polski eksport, import mięsa drobiowego i podrobów (0207) i drobiu żywego (0105) za I-VII 2024r

Mięso drobiowe - kod CN 0207							
WAŻNIEJSZE KRAJE							
EKSPORT							
I-VII 2023r				I-VII 2024r			
Kraj	Wartość [tys. EUR]	Wartość [tys. PLN]	Wolumen [tony]	Kraj	Wartość [tys. EUR]	Wartość [tys. PLN]	Wolumen [tony]
OGÓLEM	2 401 742	11 106 402	946 556	OGÓLEM	2 479 335	10 721 370	1 042 317
Niemcy	494 936	2 289 325	162 455	Niemcy	485 801	2 100 533	170 972
Wielka Br	342 395	1 582 792	95 475	Wielka Brytania	376 914	1 629 642	106 816
Francja	293 461	1 357 070	92 156	Francja	319 563	1 382 200	105 470
Holandia	252 970	1 170 959	107 917	Holandia	231 833	1 002 491	97 408
Republika	127 765	590 818	45 824	Republika Czeska	152 319	658 581	54 112
Hiszpania	120 024	555 723	36 242	Hiszpania	108 228	468 015	37 621
Słowacja	73 924	342 379	29 984	Słowacja	73 995	319 979	27 662
Belgia	70 755	327 591	22 250	Belgia	65 024	281 181	21 938
Węgry	50 422	233 354	19 692	Irlandia	47 035	203 386	12 020
Irlandia	50 120	231 865	12 757	Litwa	44 674	193 174	20 202
Litwa	48 370	223 487	21 377	Węgry	44 516	192 360	17 741
Kongo (d.	40 784	187 552	32 402	Kongo (d.Zair)	41 271	178 518	39 153
Dania	37 076	171 528	12 446	Włochy	38 084	164 692	16 271
Włochy	35 999	166 285	14 670	Dania	34 372	148 658	12 370
Rumunia	31 611	146 482	13 647	Wietnam	32 407	140 287	29 385
Austria	30 439	140 879	9 611	Łotwa	31 526	136 327	13 472
<i>dane wstępne</i>							

Mięso drobiowe - kod CN 0207							
WAŻNIEJSZE KRAJE							
IMPORT							
I-VII 2023r				I-VII 2024r			
Kraj	Wartość [tys. EUR]	Wartość [tys. PLN]	Wolumen [tony]	Kraj	Wartość [tys. EUR]	Wartość [tys. PLN]	Wolumen [tony]
OGÓŁEM	64 663	300 448	36 529	OGÓŁEM	50 853	220 126	26 490
Ukraina	23 043	108 224	13 040	Niemcy	12 238	52 972	9 523
Niemcy	12 467	57 740	11 181	Węgry	9 846	42 625	4 909
Holandia	6 733	31 183	2 707	Włochy	7 307	31 594	3 942
Włochy	4 940	22 812	2 329	Holandia	6 375	27 600	1 947
Węgry	3 857	17 529	2 495	Słowacja	2 483	10 775	870
Brazylia	3 201	14 849	796	Brazylia	2 236	9 658	622
Słowacja	2 748	12 768	845	Ukraina	2 199	9 540	1 084
Francja	1 807	8 405	414	Tajlandia	1 830	7 907	538
Tajlandia	1 200	5 475	300	Litwa	949	4 115	853
Dania	1 078	4 930	512	Republika	875	3 791	213
Hiszpania	973	4 542	544	Rumunia	850	3 703	431
Belgia	805	3 642	415	Hiszpania	788	3 393	384
Finlandia	365	1 703	115	Francja	748	3 230	150
Rumunia	353	1 607	304	Belgia	553	2 386	162
Luksemburg	283	1 316	72	Chorwacja	354	1 548	276
Chiny	217	1 003	25	Wielka Bry	330	1 433	265
<i>dane wstępne</i>							

drób żywy - kod CN 0105							
WAŻNIEJSZE KRAJE							
EKSPORT							
I-VII 2023r				I-VII 2024r			
Kraj	Wartość [tys. EUR]	Wartość [tys. PLN]	Wolumen [tony]	Kraj	Wartość [tys. EUR]	Wartość [tys. PLN]	Wolumen [tony]
OGÓŁEM	43 415	200 959	16 258	OGÓŁEM	35 339	152 901	11 552
Niemcy	24 444	113 395	13 336	Niemcy	15 910	68 952	9 723
Ukraina	7 898	36 569	652	Ukraina	9 761	42 182	785
Litwa	4 767	22 020	842	Litwa	4 456	19 260	439
Węgry	1 751	8 069	39	Białoruś	2 136	9 237	142
Białoruś	1 585	7 319	123	Węgry	1 582	6 833	89
Łotwa	866	3 850	351	Republika Czeska	542	2 341	19
Holandia	639	2 966	638	Słowacja	193	831	8
Republika	419	1 934	21	Estonia	153	663	100
Włochy	218	980	110	Łotwa	151	643	132
Rumunia	192	891	8	Włochy	106	450	94
Estonia	167	783	99	Grecja	81	350	11
Mołdowa	128	594	34	Mołdowa	77	335	0
Banglade	124	572	1	Austria	72	314	2
<i>dane wstępne</i>							

drób żywy - kod CN 0105							
WAŻNIEJSZE KRAJE							
IMPORT							
I-VII 2023r				I-VII 2024r			
Kraj	Wartość [tys. EUR]	Wartość [tys. PLN]	Wolumen [tony]	Kraj	Wartość [tys. EUR]	Wartość [tys. PLN]	Wolumen [tony]
OGÓŁEM	153 478	709 906	99 902	OGÓŁEM	146 060	631 750	93 251
Holandia	21 789	100 892	10 817	Niemcy	24 687	106 733	12 948
Litwa	21 450	99 109	17 728	Republika	20 961	90 637	15 780
Republika	21 289	98 078	16 938	Litwa	18 972	82 068	16 593
Niemcy	20 011	92 484	11 817	Holandia	18 561	80 418	10 876
Węgry	17 343	80 508	12 682	Węgry	11 791	50 948	11 156
Austria	13 240	61 467	5 781	Dania	10 825	46 831	952
Dania	9 952	46 021	923	Wielka Bry	9 554	41 339	157
Słowacja	9 205	42 559	10 594	Słowacja	8 973	38 795	9 645
Francja	5 966	27 722	1 856	Austria	7 980	34 531	4 302
Wielka Br	5 035	23 072	7	Francja	4 901	21 211	2 250
Belgia	1 485	6 874	146	Belgia	3 691	15 957	289
Hiszpania	1 321	6 155	525	Hiszpania	1 409	6 093	646
Rumunia	1 170	5 457	4 255	Rumunia	832	3 599	2 619
Portugalia	1 078	4 954	987	Włochy	677	2 927	772
<i>dane wstępne</i>							