



ZINTEGROWANY SYSTEM ROLNICZEJ INFORMACJI RYNKOWEJ

(podstawa prawna: ustawa z dnia 30 marca 2001 r. o rolniczych badaniach rynkowych
Dz. U. Nr 42, poz. 471, z późn. zm.)

PRZEGLĄD RYNKÓW ROLNYCH - informacja syntetyczna -

NR 12/2023

31.03.2023 r.

Notowania za okres: 20.03.2023 r.- 26.03.2023 r.

Informacja tygodniowa dotycząca aktualnych cen na podstawowych rynkach rolnych.

Informacje zamieszczane w niniejszym raporcie przekazywane są przez podmioty włączone do Zintegrowanego Systemu Rolniczej Informacji Rynkowej (ZSRIR).

Podstawy prawne:

- ustawa z dnia 30 marca 2001 r. o rolniczych badaniach rynkowych (Dz.U. 2015, poz. 1160 – tekst jednolity);
- rozporządzenie Ministra Rolnictwa i Rozwoju Wsi z dnia 8 marca 2021 r. w sprawie zbieranych danych rynkowych (Dz. U. z 2021 r., poz. 589).

RYNEK MIĘSA WIEPRZOWEGO

Sygnaty z rynku:

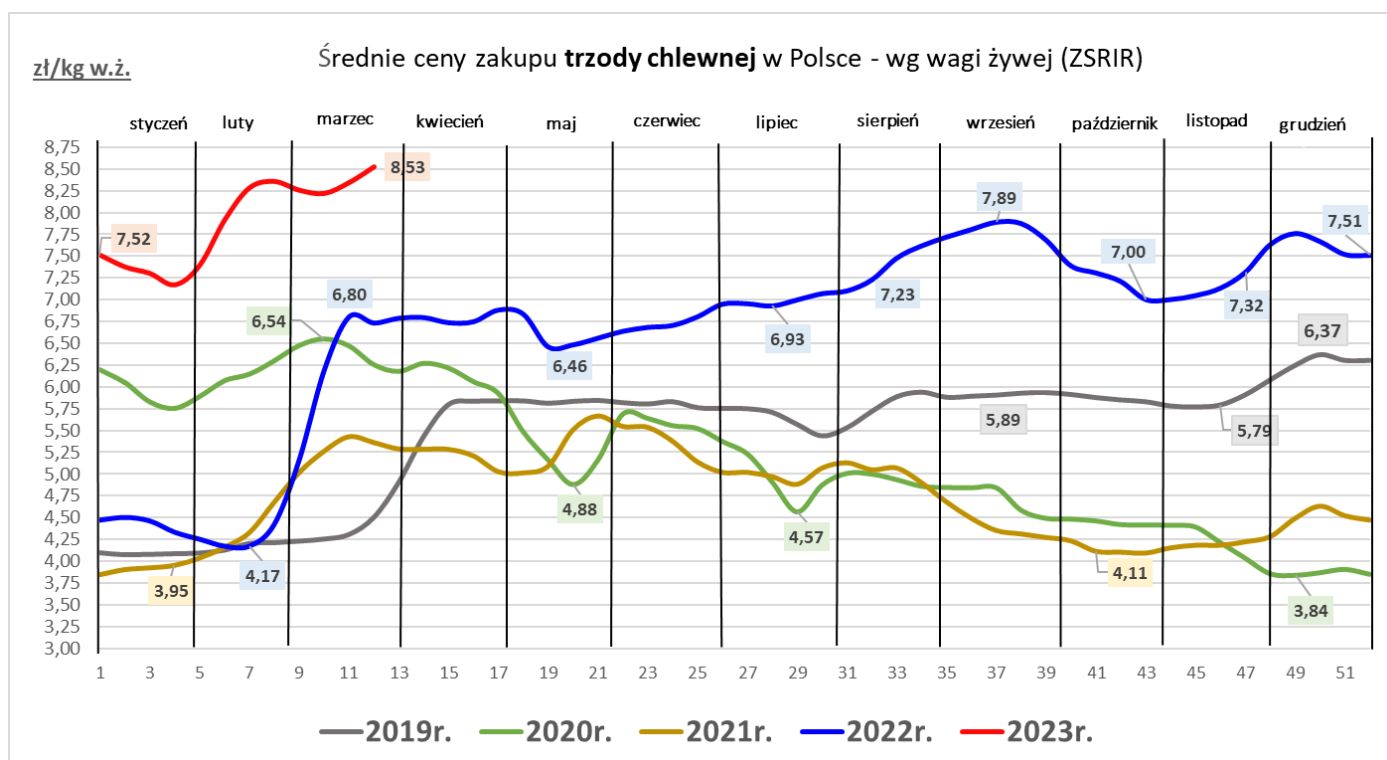
... dalszy wzrost cen zakupu żywca wieprzowego w porównaniu do poprzedniego tygodnia ...

... dalszy wzrost cen sprzedaży półtuszy wieprzowych w zakładach mięsnych w porównaniu do poprzedniego tygodnia ...

Średnie ceny zakupu tuczników wg klasyfikacji EUROP [wg mpc]

Towar	CENA [zł/tonę]					OBROTY	
	26.03.2023	19.03.2023	27.03.2022	Zmiana tyg.	Zmiana roczna	Zmiana tyg.	Zmiana roczna
Klasa S	11 026	10 780	8 712	2,3%	26,6%	↑	↑
Klasa E	10 932	10 710	8 653	2,1%	26,3%	↑	↑
Klasa U	10 599	10 382	8 363	2,1%	26,7%	↑	↓
Klasa R	10 234	10 041	8 042	1,9%	27,3%	↑	↓
Klasa O	9 418	9 261	7 081	1,7%	33,0%	↔	↓
Klasa P	*	*	*	*	*	↔	↔
Klasa S-P	10 934	10 703	8 634	2,2%	26,6%	↓	↑

mpc - masa poubojowa ciepła; * - niewystarczająca ilość danych do prezentacji



RYNEK MIĘSA WOŁOWEGO

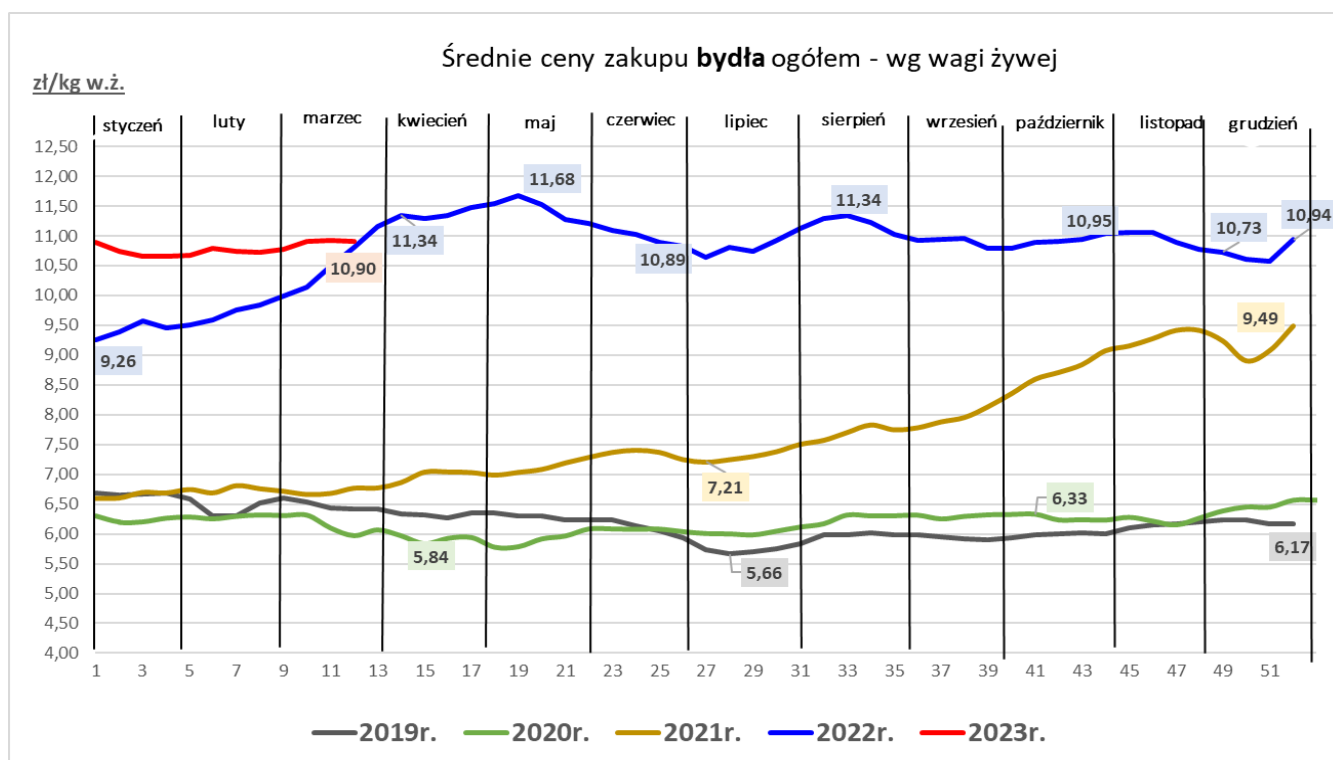
Sygnaty z rynku:

... nieznaczny spadek cen zakupu bydła w ubojniach połączony ze wzrostem ubojów...

Średnie ceny zakupu bydła rzeźnego w ubojniach [wg mpc*]

Towar	CENA [zł/kg]					OBROTY	
	26.03.2023	19.03.2023	27.03.2022	Zmiana tyg.	Zmiana roczna	Zmiana tyg.	Zmiana roczna
Bydło ogółem	21,04	21,09	20,86	-0,2%	0,8%	↑	↑
Bydło 8-12 m-cy [Z]	20,47	20,13	21,99	1,7%	-6,9%	↓	↓
Byki 12-24 m-ce [A]	21,91	22,19	21,90	-1,3%	0,0%	↓	↓
Byki >24 m-cy [B]	21,90	21,82	21,22	0,3%	3,2%	↑	↑
Krowy [D]	18,41	18,38	19,01	0,2%	-3,1%	↓	↓
Jałówki > 12 m-cy [E]	22,26	22,40	21,09	-0,6%	5,5%	↑	↑

mpc - masa poubojowa ciepła;



RYNEK MIĘSA DROBIOWEGO

Sygnaty z rynku:

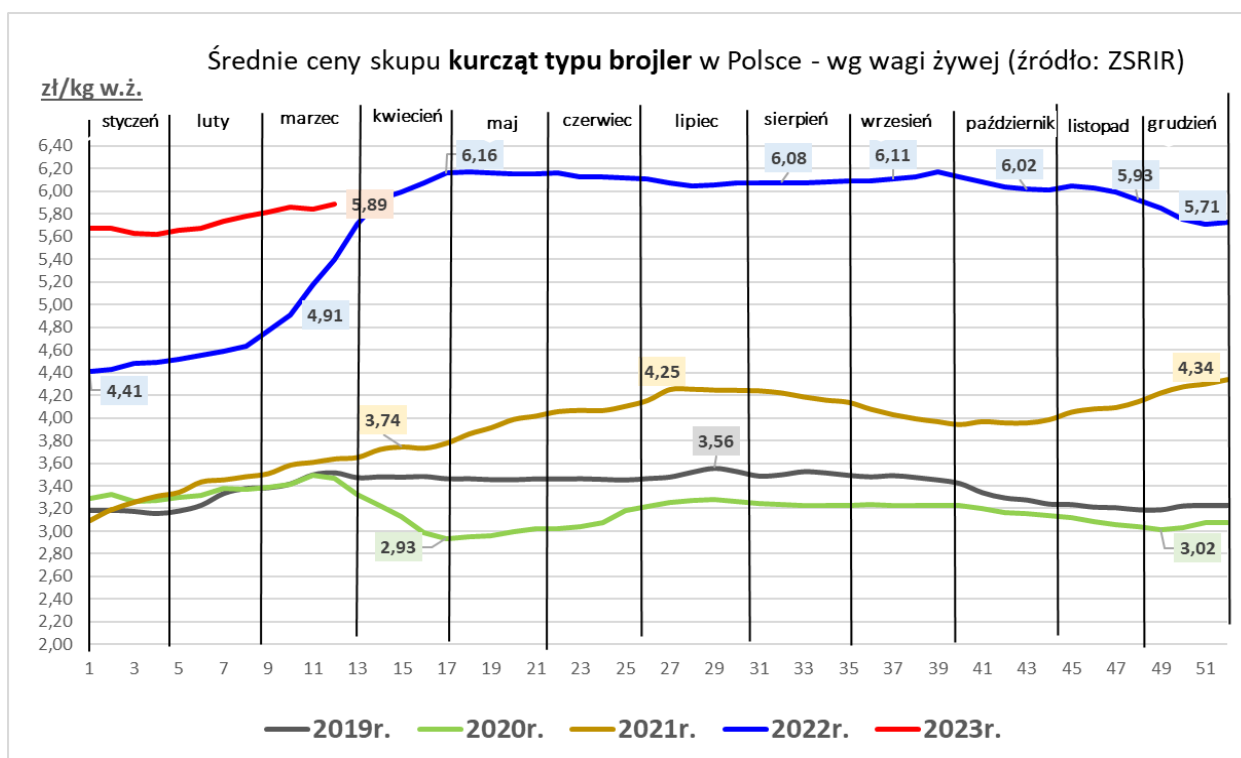
...spadek ceny skupu drobiu rzeźnego...

...spadek cen sprzedaży mięsa z kurczaka.....

...spadek cen sprzedaży mięsa z indyka...

Średnia cena skupu drobiu rzeźnego i sprzedaży mięsa

Towar	CENA [zł/kg]					OBROTY	
	26.03.2023	19.03.2023	27.03.2022	Zmiana tyg.	Zmiana roczna	Zmiana tyg.	Zmiana roczna
skup							
Kurczęta typu brojler	5,89	5,84	5,40	0,9%	9,2%	↑	↑
Indory	8,85	8,86	7,43	-0,1%	19,1%	↓	↑
Indyczki	8,99	8,99	7,49	0,0%	20,0%	↓	↑
Kaczki typu brojler	7,70	7,70	6,52	-0,1%	18,0%	↑	↑
sprzedaż							
Tuszki kurcząt patroszonych 65% bez szyji	9,63	9,91	10,31	-2,8%	-6,6%	↑	↑
Tuszki kurcząt patroszonych 65% z szyjami	9,33	9,33	10,04	0,0%	-7,1%	↓	↑
Ćwiartki z kurczaka	7,79	7,86	8,03	-0,9%	-2,9%	↓	↑
Filety z piersi kurczaka	19,14	19,12	22,37	0,1%	-14,4%	↓	↑
Filety z piersi indyka	24,19	24,33	21,93	-0,6%	10,3%	↓	↓
Skrzydła z indyka	10,65	10,61	9,29	0,4%	14,7%	↓	↓
Udźce z indyka	16,67	16,64	16,79	0,2%	-0,7%	↑	↓
Podudzia z indyka	10,28	10,41	8,88	-1,3%	15,8%	↓	↑



Wykorzystanie możliwe wyłącznie z dokładnym podaniem źródła.

RYNEK JAJ SPOŻYWCZYCH

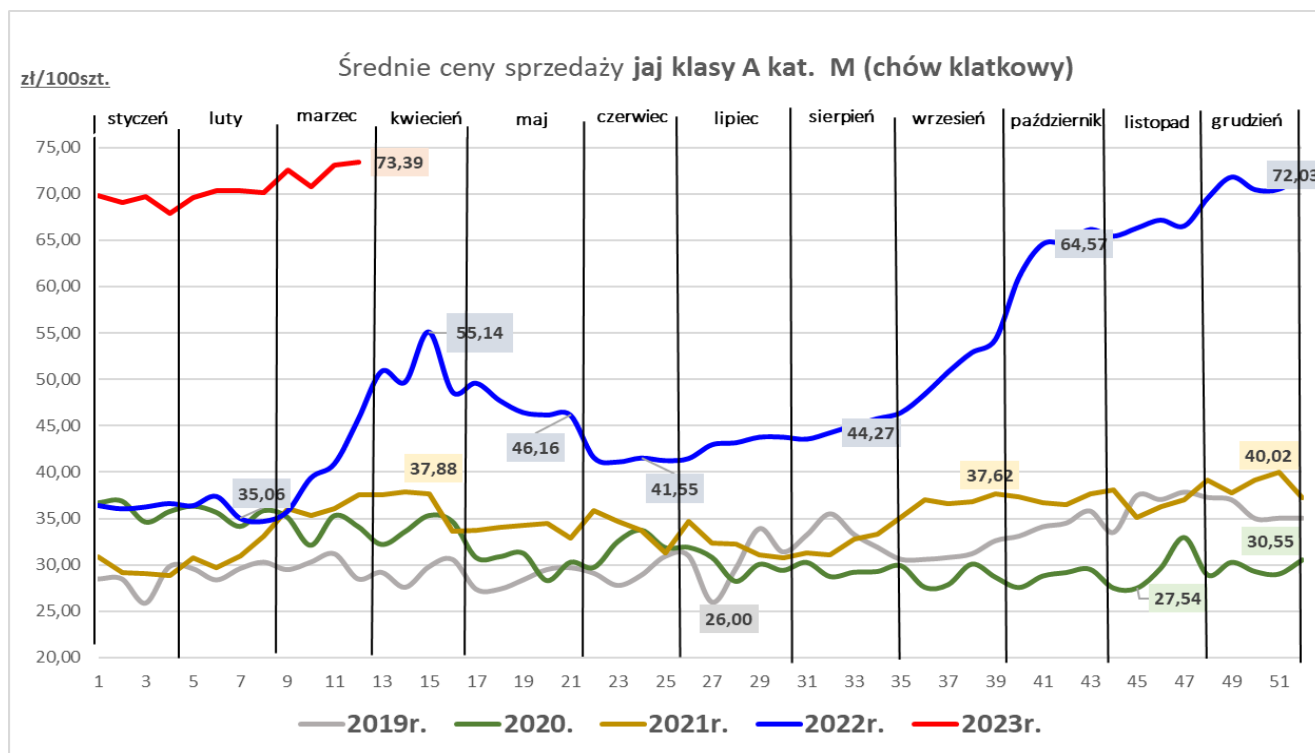
Sygnaly z rynku:

... dalszy wzrost cen sprzedaży jaj w obu klasach wagowych ...

... znaczny wzrost cen jaj w obu klasach wagowych w porównaniu do ubiegłego roku ...

Średnie ceny sprzedaży jaj spożywczych w klasie A (chów klatkowy)

Kategorie	CENA [zł/100szt.]					OBROTY	
	26.03.2023	19.03.2023	27.03.2022	Zmiana tyg.	Zmiana roczna	Zmiana tyg.	Zmiana roczna
L	83,30	81,42	55,83	2,3%	49,2%	↑	↑
M	73,39	73,05	45,66	0,5%	60,7%	↑	↑



RYNEK PRODUKTÓW MLECZARSKICH

Sygnaty z rynku:

...spadek cen sprzedaży mleka w proszku...

...spadek cen sprzedaży masła...

...spadek cen sprzedaży serów Gouda i Edamski...

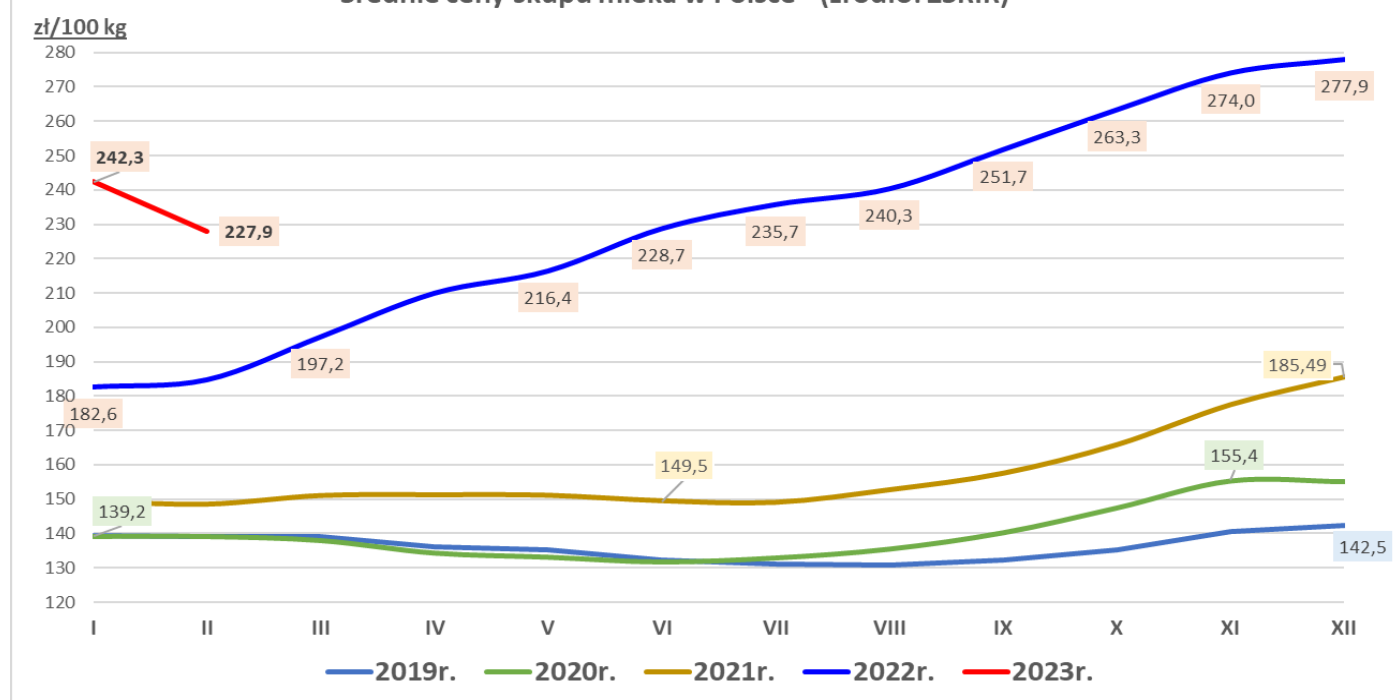
Średnia cena skupu mleka surowego o standardowych parametrach

Towar	CENA [zł/100kg]					OBROTY	
	luty 2023	styczeń 2023	luty 2022	Zmiana miesięczna	Zmiana roczna	Zmiana miesięczna	Zmiana roczna
Mleko surowe	227,9	242,3	184,7	-5,9%	23,4%	↓	↑

Średnie ceny sprzedaży wybranych produktów mleczarskich

Towar	CENA [zł/100kg]					OBROTY	
	26.03.2023	19.03.2023	27.03.2022	Zmiana tyg.	Zmiana roczna	Zmiana tyg.	Zmiana roczna
Odtłuszczone mleko w proszku	1209	1246	1 680	-2,9%	-28,0%	↓	↑
Masło w blokach	2 200	2 228	2 829	-1,2%	-22,2%	↑	↓
Masło konfekcjonowane	2 271	2 372	2 890	-4,3%	-21,4%	↑	↑
Ser EDAMSKI	2 391	2 481	2 005	-3,6%	19,3%	↑	↓
Ser GOUDA	2 390	2 475	2 055	-3,4%	16,3%	↑	↑

Średnie ceny skupu mleka w Polsce - (źródło: ZSRIR)



RYNEK ZBÓŻ

Sygnaty z rynku:

...dalszy spadek cen zakupu zbóż w przedsiębiorstwach...

...spadek cen sprzedaży mąki piekarniczej i otrąb w przedsiębiorstwach...

Średnie ceny zakupu zbóż

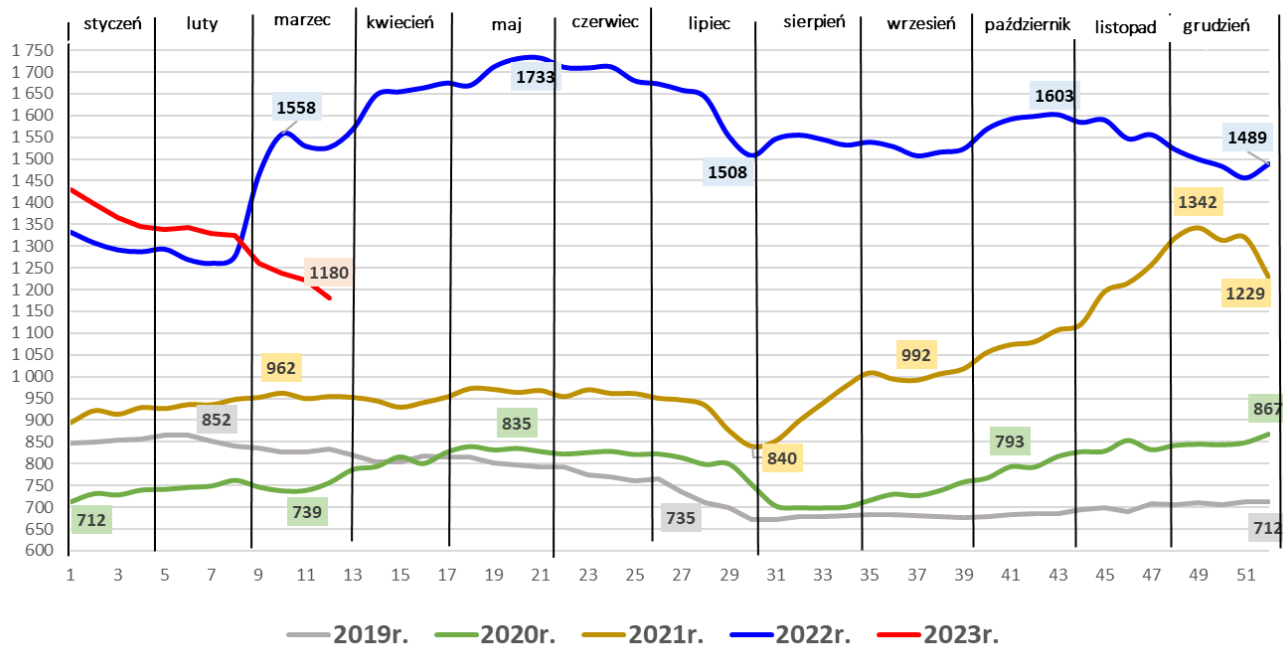
Towar	CENA [zł/tonę]					OBROTY	
	26.03.2023	19.03.2023	27.03.2022	Zmiana tyg.	Zmiana roczna	Zmiana tyg.	Zmiana roczna
Pszenica konsumpcyjna	1 180	1 222	1 527	-3,4%	-22,7%	↑	↑
Pszenica paszowa	1 215	1 235	1 538	-1,6%	-21,0%	↔	↑
Żyto konsumpcyjne	884	936	1 209	-5,5%	-26,8%	↑	↑
Żyto paszowe	936	967	1 186	-3,2%	-21,1%	↓	↑
Jęczmień paszowy	1 030	1 040	1 283	-1,0%	-19,7%	↓	↓
Kukurydza paszowa	1 186	1 203	1 305	-1,4%	-9,1%	↑	↓
Pszenżyto paszowe	1 034	1 083	1 339	-4,5%	-22,7%	↓	↓

Średnie ceny sprzedaży mąki i otrąb

Towar	CENA [zł/tonę]					OBROTY	
	26.03.2023	19.03.2023	27.03.2022	Zmiana tyg.	Zmiana roczna	Zmiana tyg.	Zmiana roczna
Mąka pszenna detaliczna T-450 (paczkowana 1kg)	2 880	2 837	2 323	1,5%	23,9%	↓	↓
Mąka pszenna detaliczna T-500 (paczkowana 1kg)	2 921	2 906	2 507	0,5%	16,5%	↓	↓
Mąka pszenna piek.T-500 (w workach)	1 905	1 929	2 324	-1,2%	-18,0%	↓	↓
Mąka pszenna piek.T-750 (w workach)	1 784	1 827	2 325	-2,4%	-23,3%	↑	↓
Mąka pszenna piek.T-550 (luzem)	2 018	2 034	1 769	-0,8%	14,1%	↓	↑
Mąka żytnia piekarnicza T-720 (w workach)	1 765	1 800	1 980	-1,9%	-10,9%	↑	↑

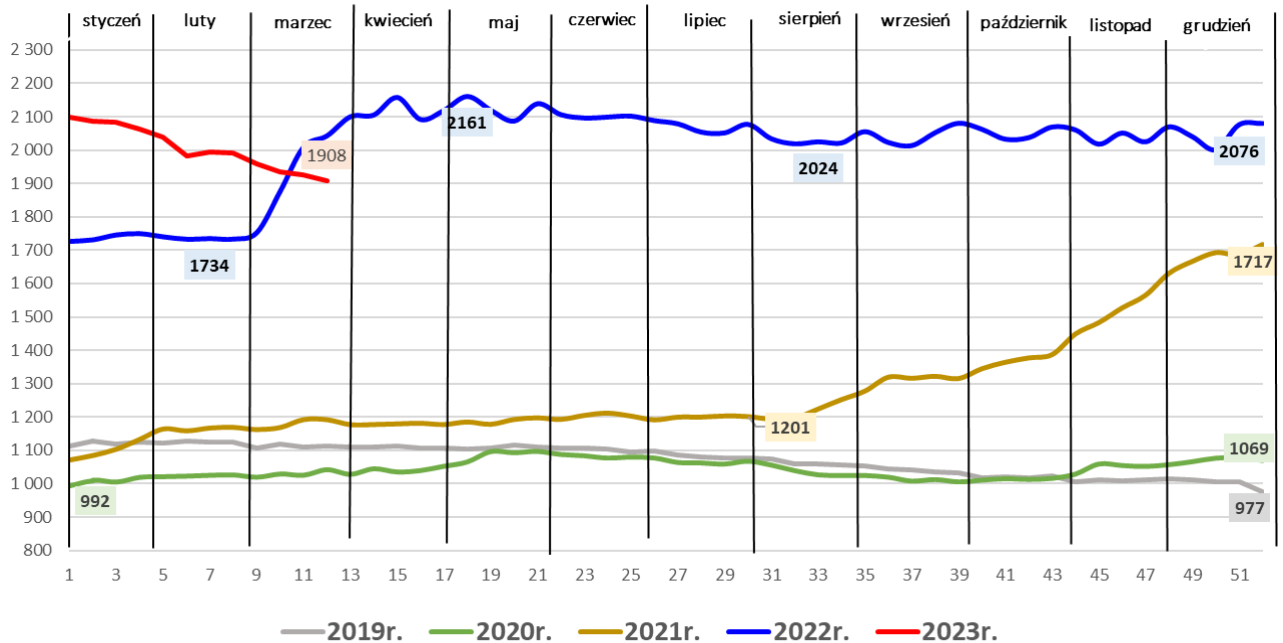
Średnie ceny zakupu pszenicy konsumpcyjnej - (źródło: ZSRIR)

zł/tonę



Średnie ceny sprzedaży mąki pszennej piekarniczej- (źródło: ZSRIR)

zł/tonę



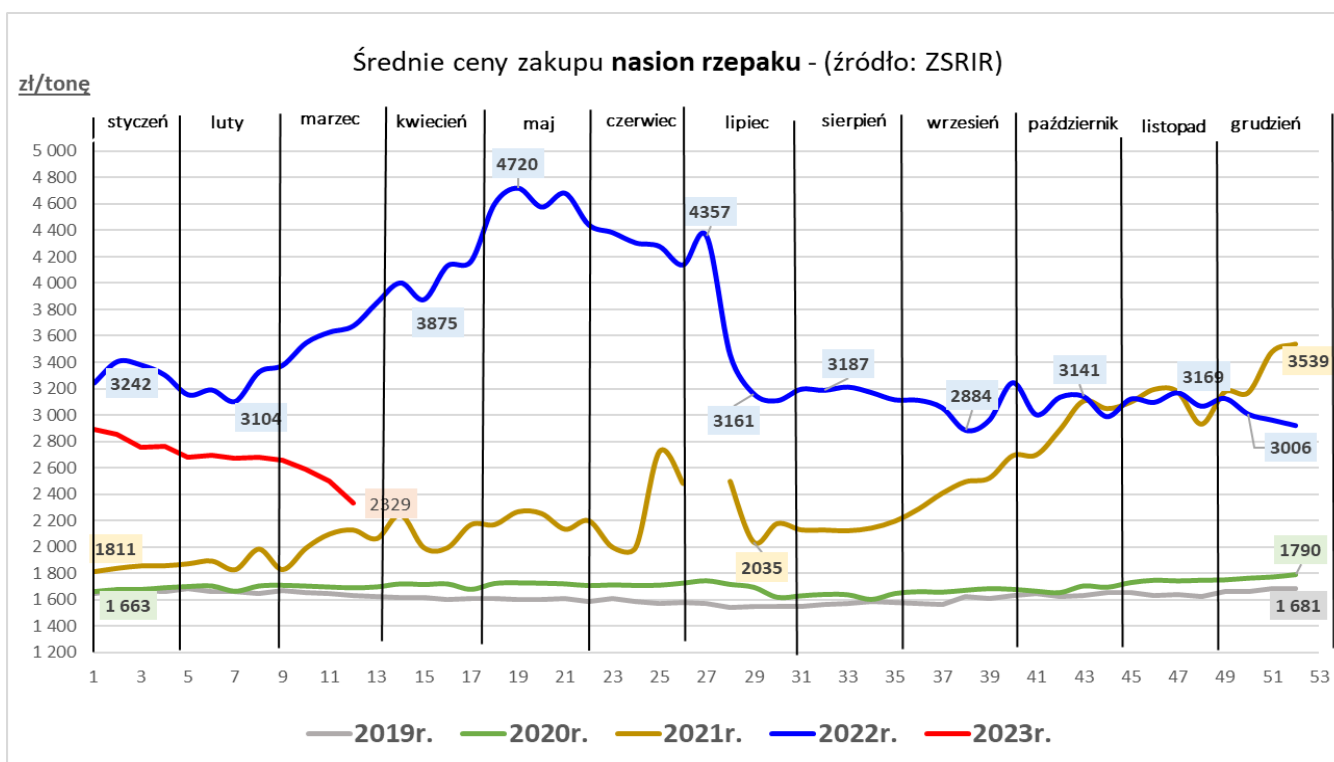
RYNEK ROŚLIN OLEISTYCH

Sygnaly z rynku:

... znaczny spadek ceny zakupu nasion rzepaku w zakładach tłuszczowych w porównaniu do ubiegłego roku ...
 ... wzrost ceny oleju rafinowanego w porównaniu do ubiegłego tygodnia i roku ...

Średnie ceny skupu nasion rzepaku i sprzedaży oleju rzepakowego i śruty rzepakowej

Towar	CENA [zł/tonę]					OBROTY	
	26.03.2023	19.03.2023	27.03.2022	Zmiana tyg.	Zmiana roczna	Zmiana tyg.	Zmiana roczna
Rzepak - nasiona	2 329	2 501	3 675	-6,9%	-36,6%	↑	↑
Olej rzepakowy rafinowany	7 908	6 576	6 280	20,3%	25,9%	↑	↑
Śruta rzepakowa	1 610	1 621	1 514	-0,7%	6,3%	↑	↓



RYNEK OWOCÓW I WARZYW

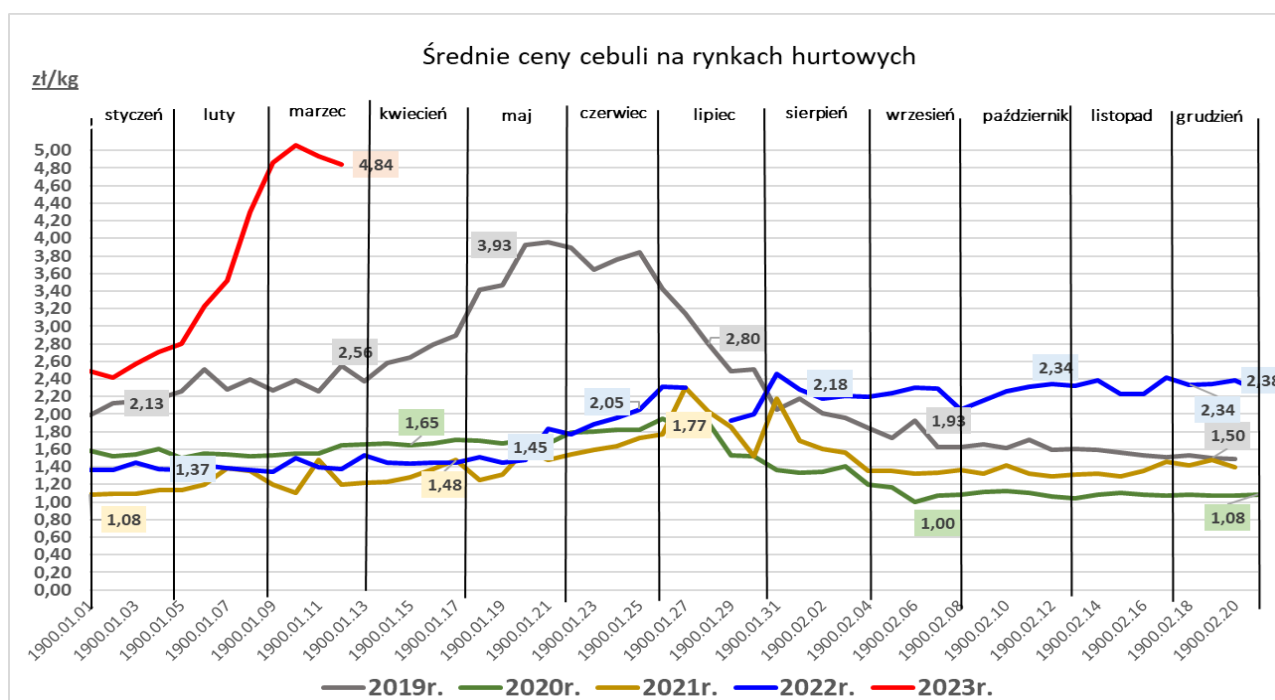
Sygnaty z rynku:

...jabłka i gruszki krajowe są droższe niż rok temu

... większość warzyw krajowych jest znacznie droższa niż rok temu ...

Średnie ceny owoców i warzyw na rynkach hurtowych

Towar	CENA [zł/kg]				
	29.03.2023	22.03.2023	31.03.2022	Zmiana tygodniowa	Zmiana roczna
OWOCE					
Gruszki (kraj)	5,16	5,06	4,09	1,9%	26,2%
Jabłka deserowe (kraj)	2,06	2,03	1,98	1,4%	3,8%
Banany (import)	6,40	6,51	5,60	-1,7%	36,4%
Cytryny (import)	6,82	7,00	5,33	-2,6%	46,2%
Winogrona (import)	16,49	17,61	16,09	-6,3%	2,5%
WARZYWA					
Cebula biała (kraj)	4,84	4,94	1,38	-2,1%	250,6%
Kapusta biała (kraj)	1,61	1,61	1,97	0,5%	-18,1%
Marchew (kraj)	3,37	3,21	1,52	4,9%	121,6%
Pietruszka (kraj)	6,25	6,18	4,23	1,2%	47,9%
Pomidory (kraj)	24,36	25,41	15,60	-4,1%	56,2%
Selery (kraj)	3,84	3,85	3,02	-0,4%	27,0%
Ziemniaki (kraj)	1,31	1,34	1,09	-2,2%	19,8%



Wykorzystanie możliwe wyłącznie z dokładnym podaniem źródła.

RYNEK CUKRU

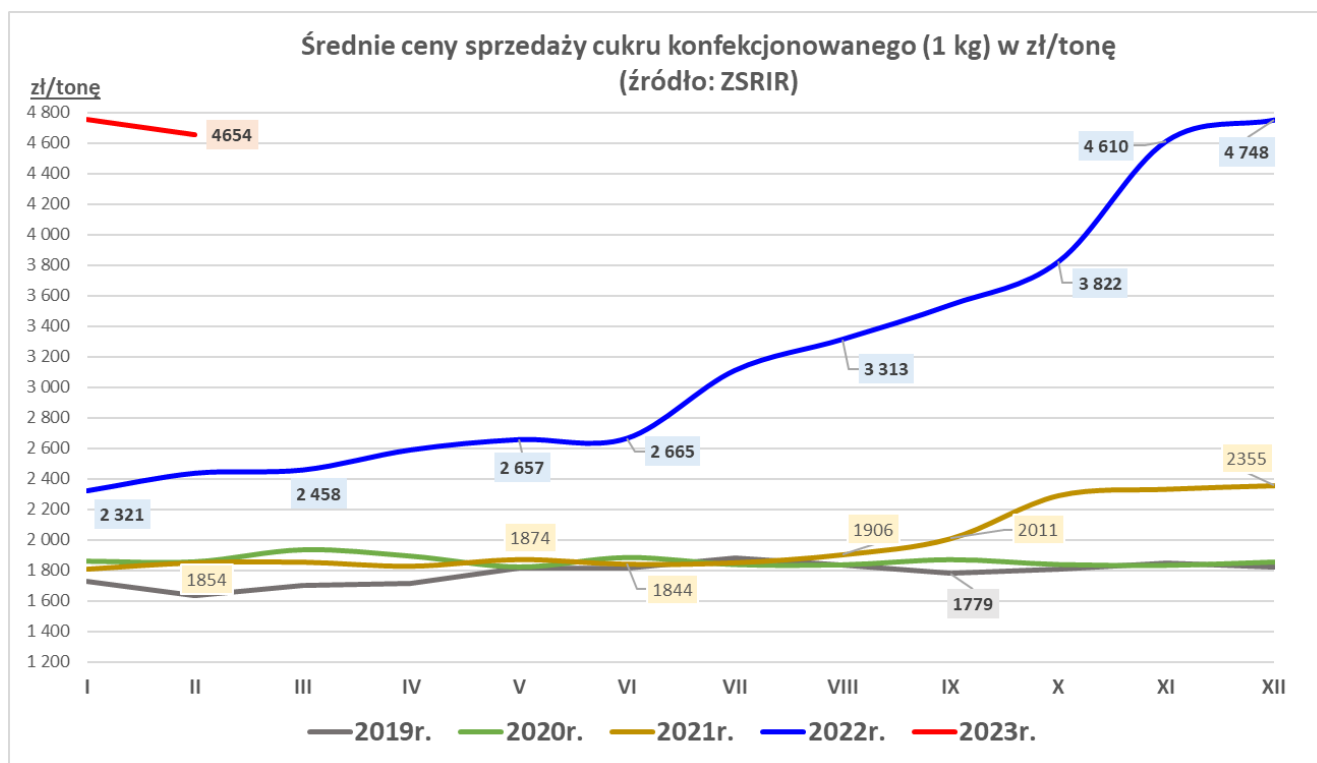
Sygnaty z rynku:

... spadek ceny cukru białego konfekcjonowanego w porównaniu do poprzedniego miesiąca, roczny wzrost...

... spadek wielkości sprzedaży cukru konfekcjonowanego w porównaniu do poprzedniego miesiąca, roczny spadek...

Średnie ceny sprzedaży cukru białego konfekcjonowanego (w opakow. 1 kg) - rynek krajowy

Towar	CENA [zł/tonę]					OBROTY	
	luty 2023	styczeń 2023	luty 2022	Zmiana miesięczna	Zmiana roczna	Zmiana miesięczna	Zmiana roczna
Cukier (1 kg)	4 654	4 752	2 437	-2,1%	91,0%	↓	↓



RYNEK PASZ

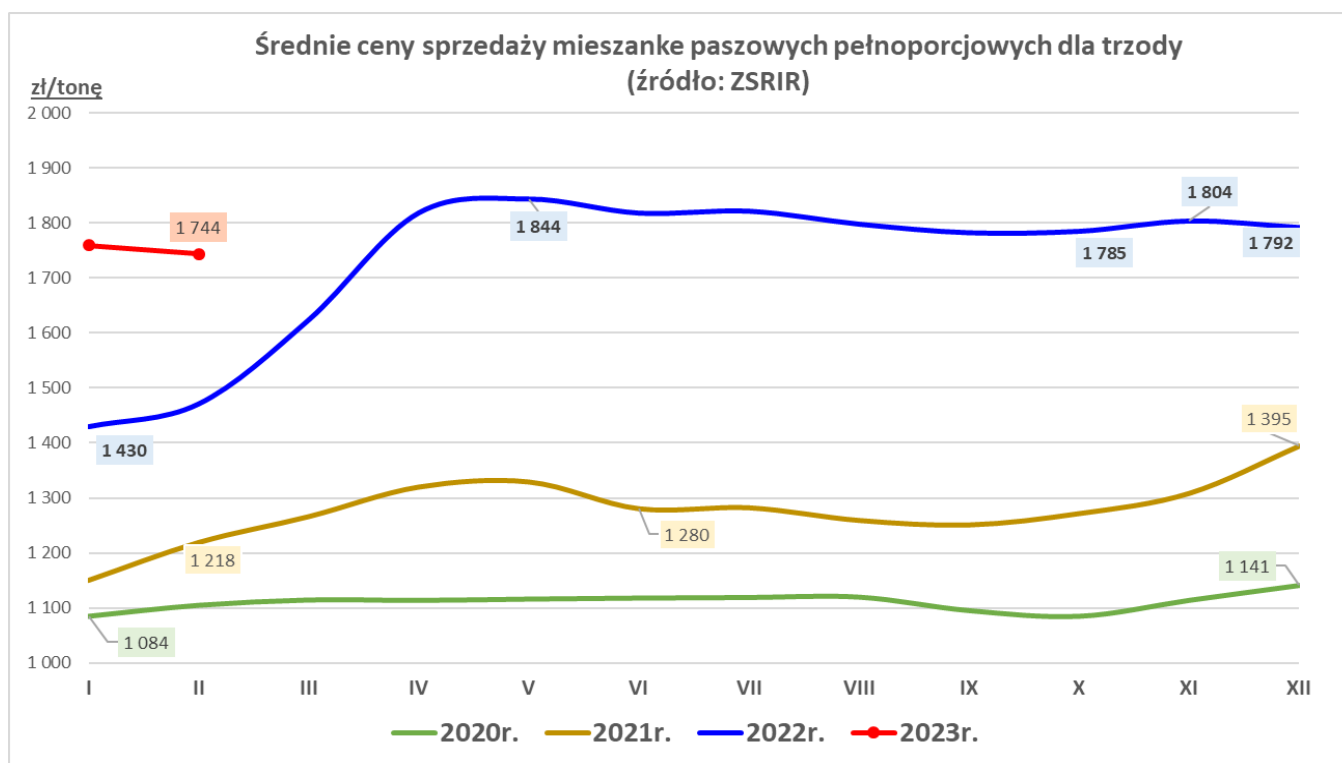
Sygnaly z rynku:

...dalszy spadek cen mieszanek paszowych...

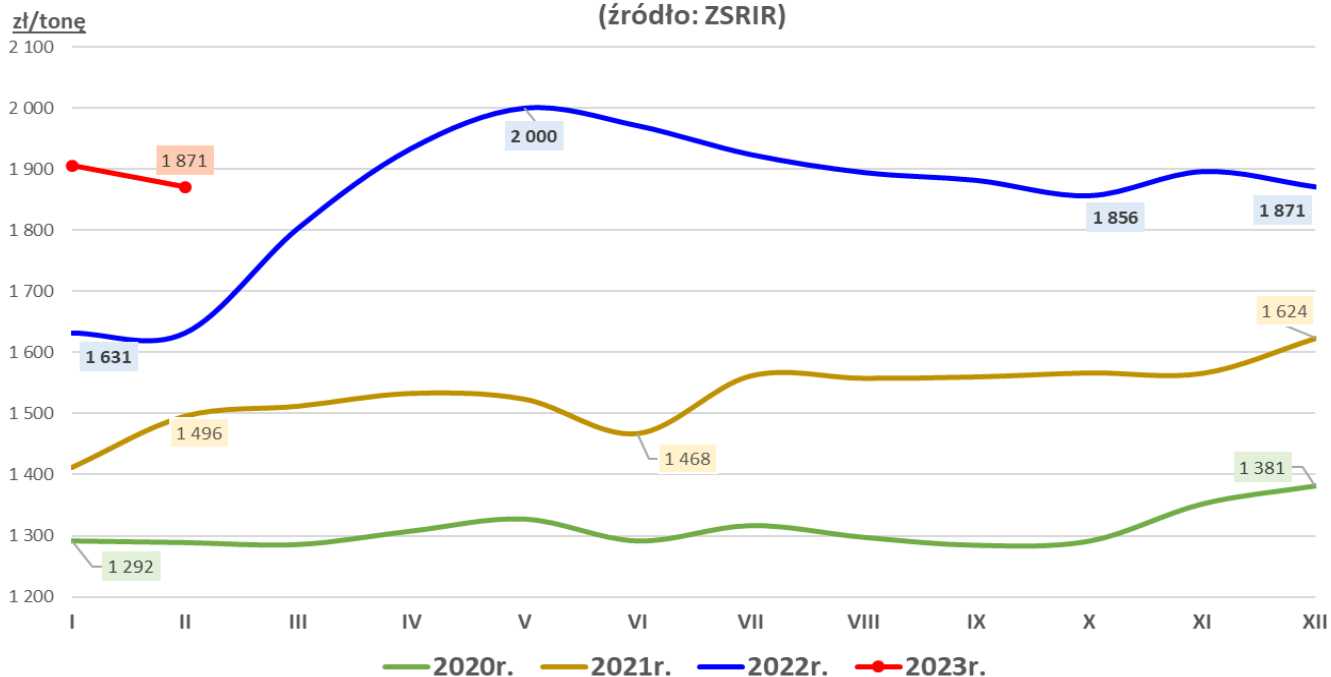
...spadek wielkości sprzedaży pasz...

Średnie ceny sprzedaży mieszanek paszowych pełnoporcjowych

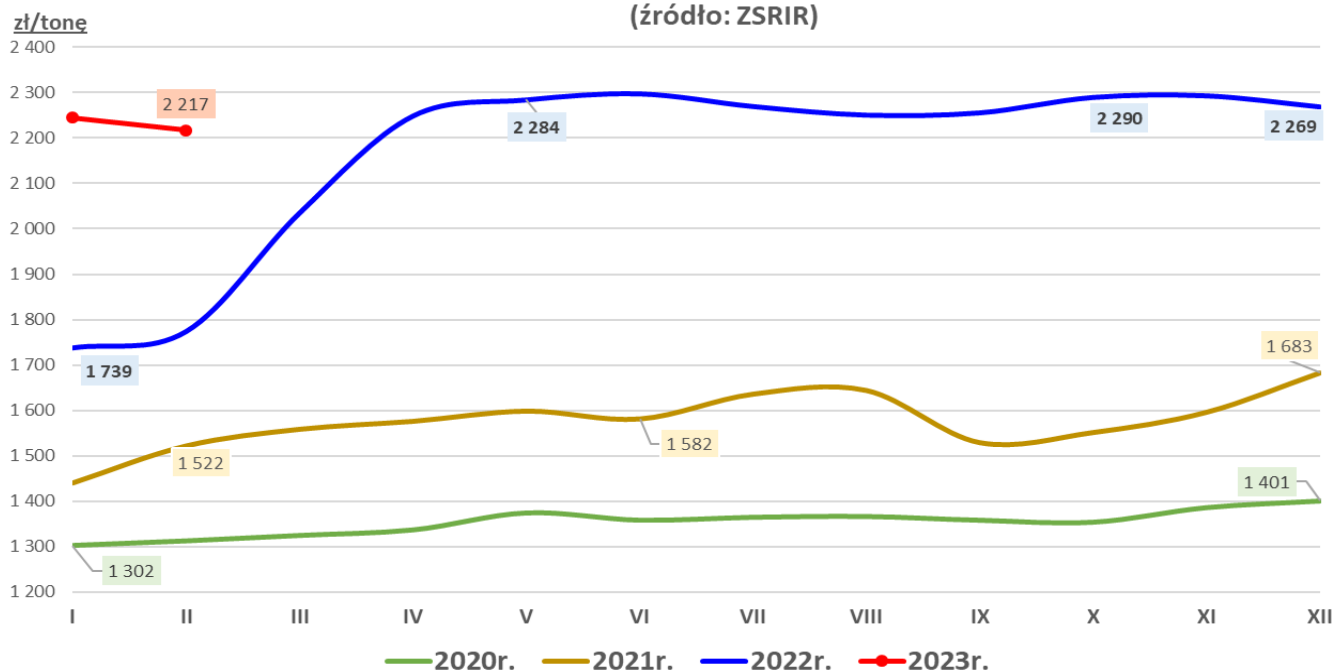
Przeznaczenie	CENA [zł/tonę]					OBROTY	
	luty 2023	styczeń 2023	luty 2022	Zmiana miesięczna	Zmiana roczna	Zmiana miesięczna	Zmiana roczna
Drób	2 217	2 245	1 775	-1,2%	24,9%	↓	↓
Trzoda chlewna	1 744	1 760	1 471	-0,9%	18,5%	↓	↓
Bydło (tylko MPU)	1 871	1 906	1 631	-1,8%	14,7%	↓	↓



Średnie ceny sprzedaży mieszanek paszowych uzupełniających dla bydła (źródło: ZSRIR)



Średnie ceny sprzedaży mieszanek paszowych pełnoporcjowych dla drobiu (źródło: ZSRIR)



RYNEK CHMIELU

Sygnaty z rynku:

... spadek ceny skupu odmian aromatycznych ...

... wzrost ceny skupu odmian gorzkiowych ...

Średnie ceny skupu szyszek chmielu w skupie kontraktacyjnym

Towar	CENA [zł/kg]				OBROTY		
	styczeń 2023	grudzień 2022	styczeń 2022	Zmiana miesięczna	Zmiana roczna	Zmiana miesięczna	Zmiana roczna
Chmiel aromatyczny	21,83	22,32	20,95	-2,2%	4,2%	↓	↓
Chmiel gorzkiowy	21,25	20,81	17,09	2,1%	24,3%	↓	↓

