


ZINTEGROWANY SYSTEM ROLNICZEJ INFORMACJI RYNKOWEJ

(podstawa prawna: ustawa o rolniczych badaniach rynkowych z dnia 30 marca 2001 r.)



RYNEK MIĘSA DROBIOWEGO

Nr 19 2022  
19 maja 2022 r.

NOTOWANIA Z OKRESU: 9-15.05.2022r.

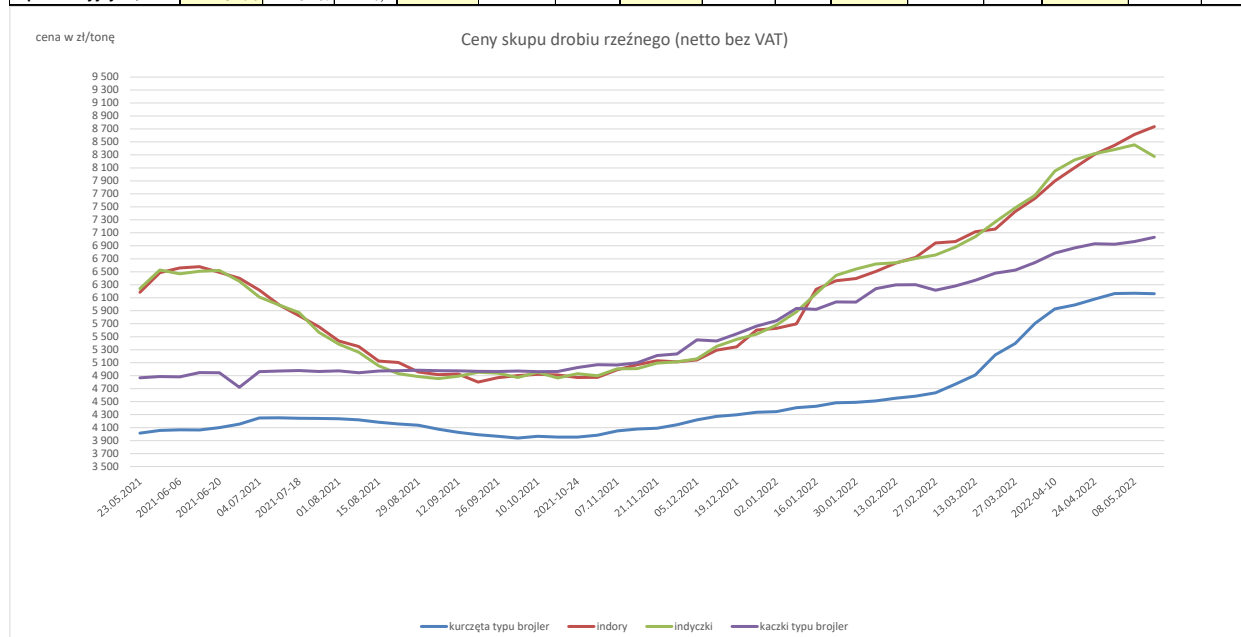
Badanie cen skupu i sprzedaży prowadzone jest na reprezentatywnej próbie, natomiast cen giełdowa na wybranych giełdach towarowych. Średnie ceny netto liczone są jako średnia ważona.

Średnie ceny skupu w zakładach drobiarskich

Z uwagi na zbyt małą ilość podmiotów przysyłających dane nie prezentujemy cen towarów we

wszystkich regionach (nie identyfikowalność danych rynkowych).

TOWAR	POLSKA			MAKROREGIONY*											
				PÓLNOCNY			CENTRALNY			PÓŁUD-WSCHOD			ZACHODNI		
	15.05.2022	08.05.2022	Zmiana ceny [%]	15.05.2022	08.05.2022	Zmiana ceny [%]	15.05.2022	08.05.2022	Zmiana ceny [%]	15.05.2022	08.05.2022	Zmiana ceny [%]	15.05.2022	08.05.2022	Zmiana ceny [%]
kurczęta typu brojler	6 162	6 169	-0,1	6 162	6 214	-0,8	6 156	6 164	-0,1	6 251	6 397	-2,3	6 170	6 133	0,6
indyry	8 735	8 614	1,4	8 760	8 658	1,2	8 700	8 700	0,0	--	--	--	8 638	8 530	1,3
indyczki	8 275	8 455	-2,1	8 612	8 605	0,1	8 500	8 450	0,6	8 800	8 500	3,5	7 928	8 317	-4,7
kaczki typu brojler	7 031	6 966	0,9	--	--	--	7 004	6 910	1,4	--	--	--	7 083	7 078	0,1
gęsi typu brojler	--	--	--	--	--	--	--	--	--	--	--	--	--	--	--
gęsi tuczone	13 992	13 687	2,2	--	--	--	--	--	--	--	--	--	--	--	--
kury mięsne ze stad reprodukcyjnych,	3 190	3 187	0,1	--	--	--	--	--	--	--	--	--	--	--	--

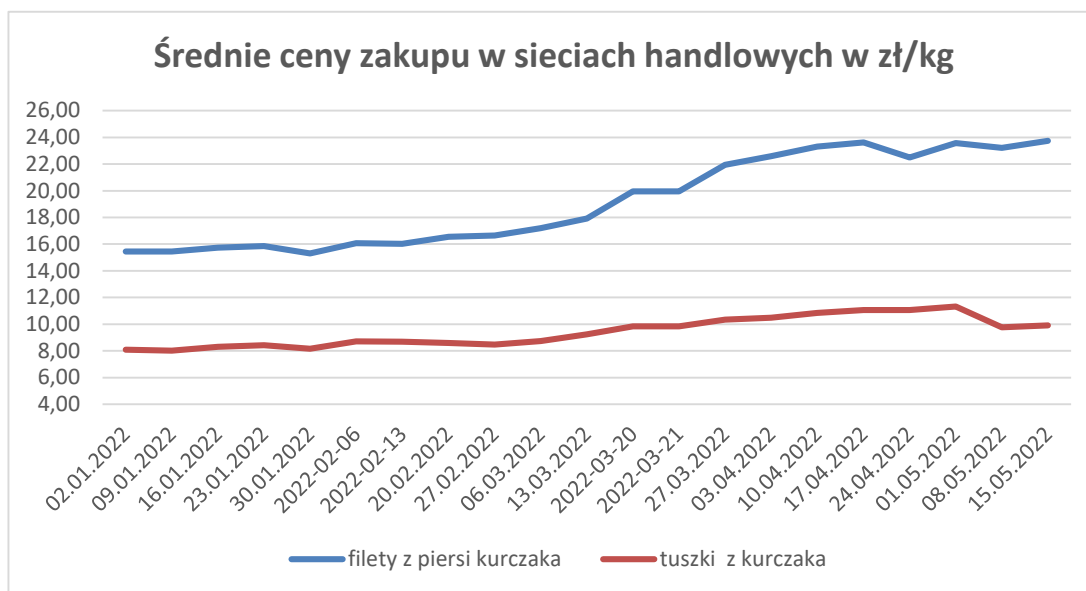


Porównanie aktualnych cen skupu i sprzedaży drobiu z zakładów drobiarskich (9-15.05.2022r) z cenami w analogicznym okresie 2020 i ubiegłym tygodniem i miesiącem

Towar	CENA [zł/kg]				OBROTY		
	15-5-2022	8-5-2022	16-5-2021	17-4-2022	Zmiana miesięczna	Zmiana tygodniowa	Zmiana roczna
Kurczęta typu brojler	6,17	6,16	3,99	5,99	3,0%	0,1%	54,8%
Indory	8,61	8,45	6,28	8,11	6,3%	2,0%	37,1%
Indyczki	8,46	8,38	6,24	8,22	2,9%	0,9%	35,5%
Kaczki typu brojler	6,97	6,92	4,76	6,87	1,4%	0,7%	46,3%
Tuszki kurcząt patroszonych 65% bez szyji	10,35	10,45	6,90	10,57	-2,1%	-1,0%	50,1%
Tuszki kurcząt patroszonych 65% z szyjami	9,45	9,67	6,85	10,28	-8,1%	-2,2%	38,0%
Ćwiartki z kurczaka	7,57	7,92	4,95	8,08	-6,3%	-4,4%	53,0%
Filety z piersi kurczaka	22,46	22,98	14,46	23,29	-3,6%	-2,3%	55,3%
Filety z piersi indyka	25,67	25,61	17,25	24,83	3,4%	0,2%	48,8%
Skrzydła z indyka	10,59	10,30	7,14	10,45	1,3%	2,8%	48,3%
Udźce z indyka	18,20	18,70	11,74	18,54	-1,8%	-2,7%	55,1%
Podudzia z indyka	9,88	9,86	6,87	9,84	0,4%	0,2%	43,9%

Średnia cena zakupu tuszek i filetów z kurczaka płacone przez podmioty handlu detalicznego w zł/kg Tydzień 19 (9-15.05.2022)

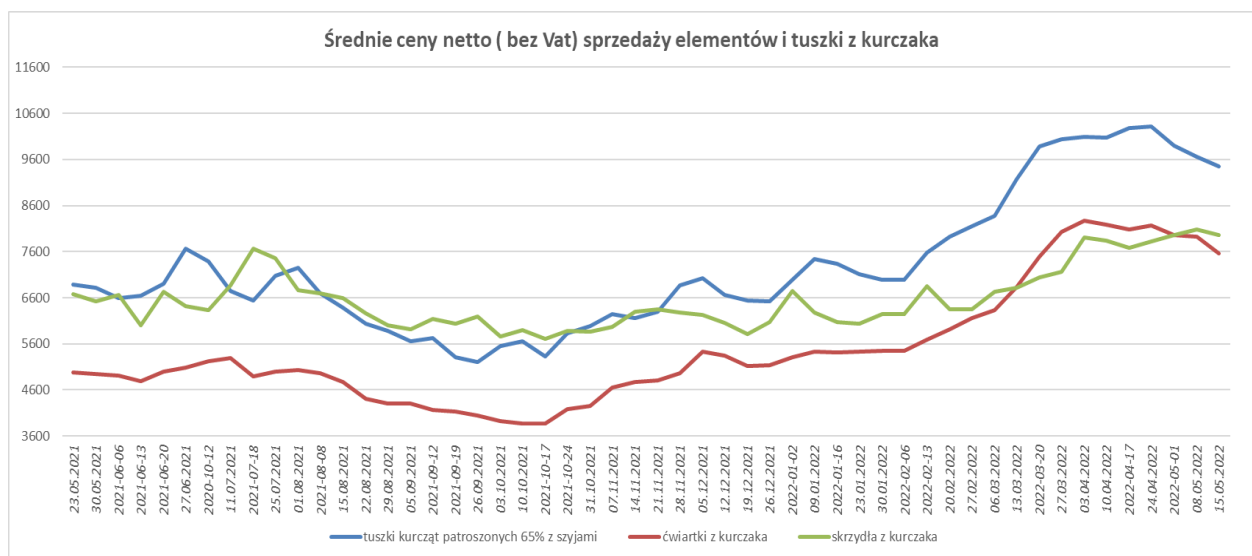
Towar	CENA [zł/kg]			
	15.05.2022	08.05.2022	Zmiana tygodniowa	Zmiana tygodniowa
Tuszki kurcząt patroszonych 65% kl A	9,90	9,77	1,3%	↓
Filety z kurczaka	23,74	23,22	2,2%	↓



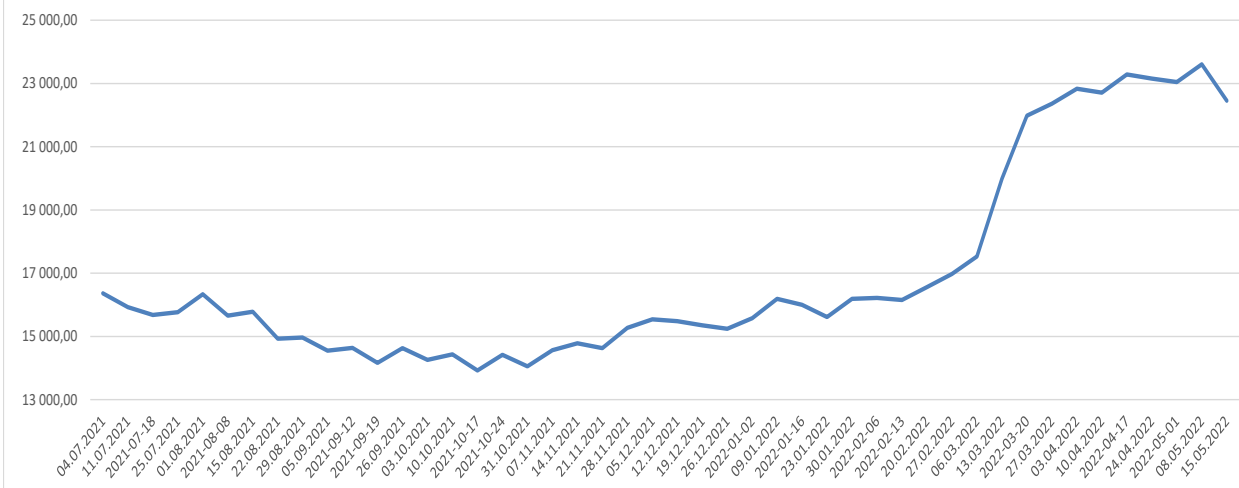
## Średnie miesięczne ceny skupu kurcząt i indyków ( typ brojler, w zł/kg)

Regiony	KURCZĘTA				
	POLSKA	Północny	Centralny	Poł-wsch	Zachodni
I 2022	4,45	4,46	4,43	4,81	4,47
II 2022	4,57	4,57	4,54	5,15	4,62
III 2022	5,21	5,29	5,17	6,33	5,20
IV 2023	6,42	6,09	6,03	6,60	5,99
	INDYKI				
	POLSKA	Północny	Centralny	Poł-wsch	Zachodni
I 2022	6,23	6,13	6,38	6,36	6,29
II 2022	6,69	6,59	6,74	6,95	6,76
III 2022	7,28	7,26	7,33	7,51	7,25
IV 2023	8,21	8,16	8,32	8,30	8,20

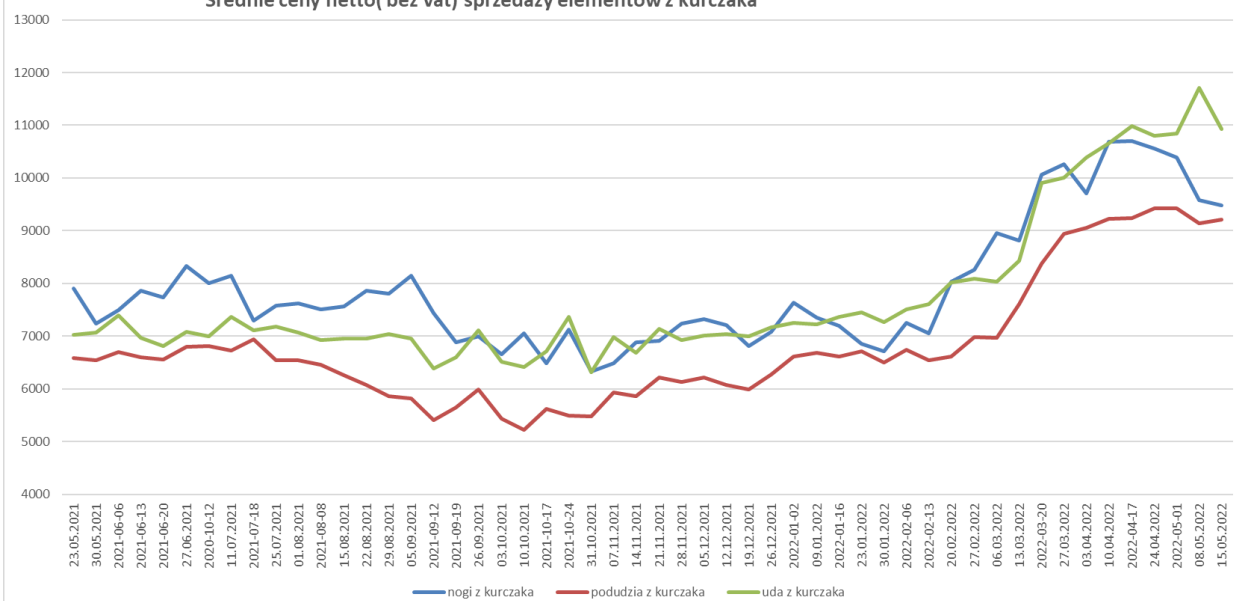
TOWAR	9-15.05.2022														
	POLSKA			MAKROREGIONY*											
	2022-05-15	08.05.2022	Zmiana ceny [%]	PÓLNOCYNY		CENTRALNY			POŁUD-WSCHOD			ZACHODNI			
			2022-05-15	08.05.2022	Zmiana ceny [%]	2022-05-15	08.05.2022	Zmiana ceny [%]	2022-05-15	08.05.2022	Zmiana ceny [%]	2022-05-15	08.05.2022	Zmiana ceny [%]	
tuszkę kurcząt patroszonych 65% bez szypki	10 351	10 449	-0,9	10 555	10 310	2,4	10 372	10 506	-1,3	--	--	--	10 273	10 341	-0,7
tuszkę kurcząt patroszonych 65% z szypkami	9 450	9 665	-2,2	10 003	10 057	-0,5	9 410	9 678	-2,8	9 270	9 293	-0,2	9 808	9 797	0,1
tuszkę indyków patroszonych 73%	14 620	14 559	0,4	14 398	13 392	7,5	13 940	14 430	-3,4	--	--	--	14 746	14 955	-1,4
ćwiartki z kurczaka	7 571	7 922	-4,4	7 755	8 111	-4,4	7 568	7 936	-4,6	7 566	7 635	-0,9	7 783	7 815	-0,4
skrzydła z kurczaka	7 967	8 077	-1,4	8 852	9 001	-1,7	7 704	7 912	-2,6	7 105	7 200	-2,1	8 552	8 135	5,1
filety z piersi kurczaka	22 458	22 979	-2,3	22 921	23 329	-1,7	22 431	23 062	-2,7	22 399	22 562	-0,7	21 842	22 086	-1,1
noży z kurczaka	9 477	9 581	-1,1	9 332	9 582	-2,6	9 500	9 557	-0,6	10 380	10 510	-1,2	9 768	10 111	-3,4
podudzia z kurczaka	9 209	9 141	0,7	9 676	9 131	6,0	9 067	9 044	0,3	10 045	10 167	-1,2	9 528	9 511	0,2
uda z kurczaka	10 929	11 715	-6,7	10 176	10 114	0,6	11 276	12 578	-10,3	10 064	10 134	-0,7	9 589	9 598	-0,1
filety z piersi indyka	25 671	25 609	0,2	25 618	25 346	1,1	25 660	24 840	3,3	25 022	24 690	1,3	25 859	26 139	-1,1
skrzydła z indyka	10 589	10 299	2,8	10 390	10 162	2,2	11 320	11 380	-0,5	--	--	--	10 473	10 417	0,5
udźce z indyka	18 199	18 696	-2,7	17 453	18 126	-3,7	17 340	16 490	5,2	17 068	16 940	0,8	20 688	20 935	-1,2
podudzia z indyka	9 875	9 861	0,1	10 132	9 940	1,9	9 450	9 460	-0,1	--	--	--	10 147	10 169	-0,2
wątroby z kurczaka	4 723	4 701	0,5	4 645	4 626	0,4	4 786	4 841	-1,1	--	--	--	4 364	3 996	9,2
wątroby z indyka	7 526	7 370	2,1	8 132	8 092	0,5	8 090	8 110	-0,2	--	--	--	6 632	6 628	0,1

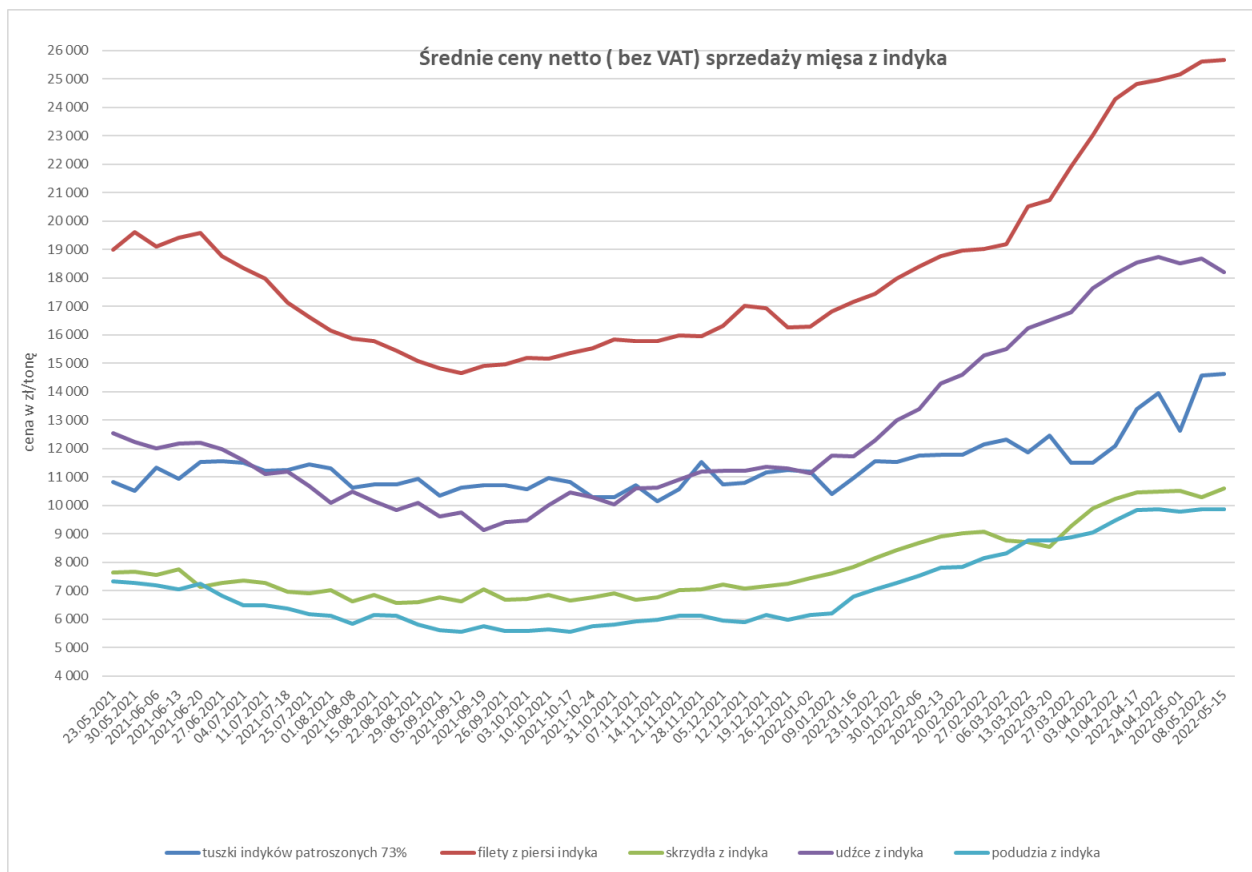


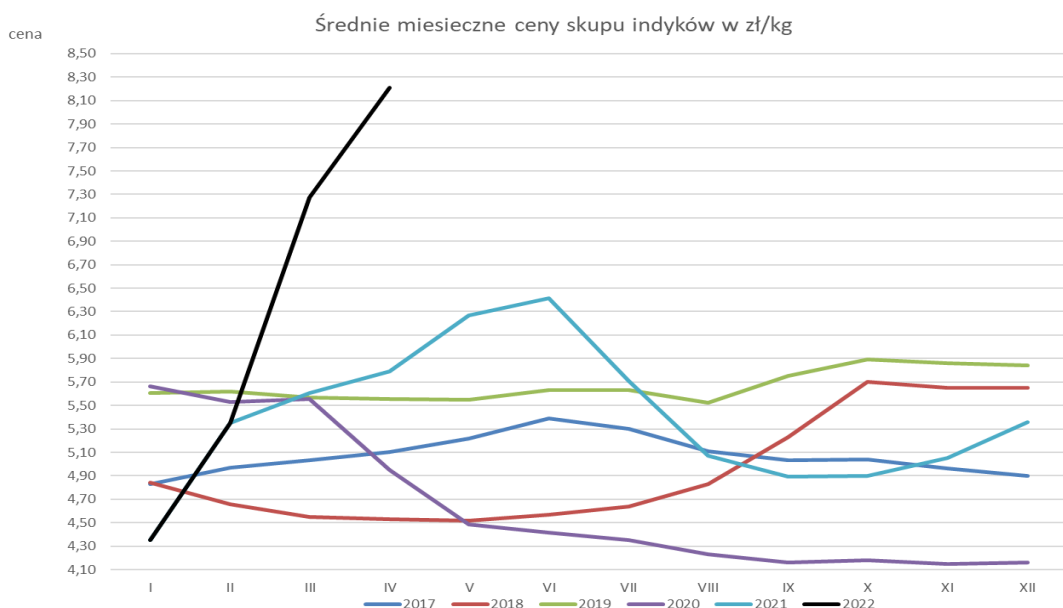
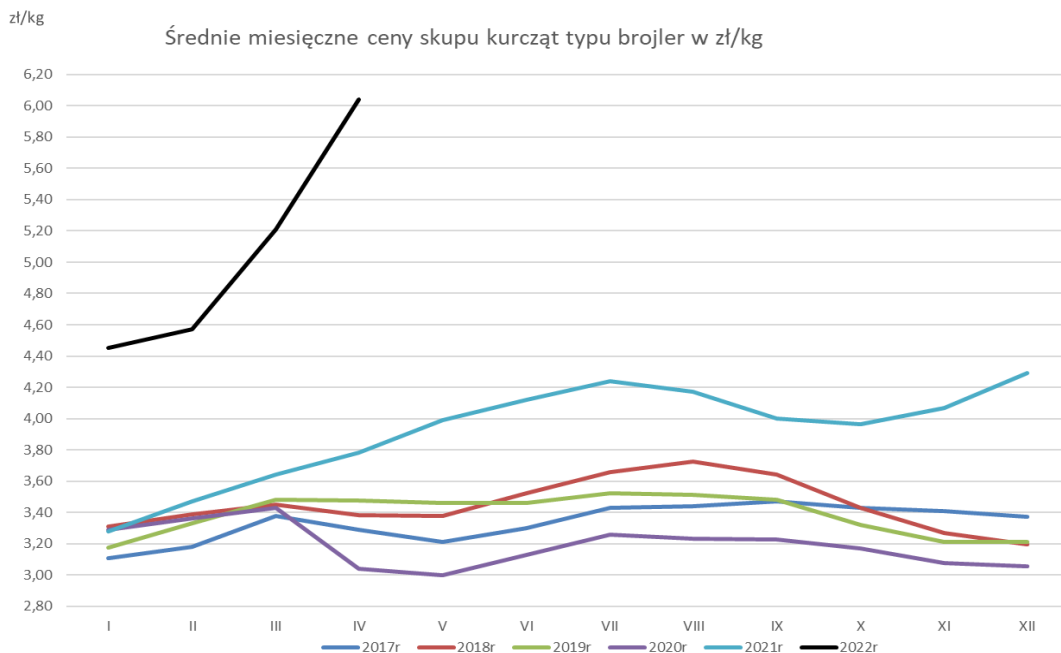
Srednie ceny sprzedaży netto ( bez vat)filetów z piersi kurczaka



Średnie ceny netto( bez Vat) sprzedaży elementów z kurczaka







Średnie miesięczne ceny sprzedaży kurczaków i indyków (w zł/kg)

**KURCZAKI**

Miesiące/ Regiony	POLSKA	Północny	Centralny	Poł-wsch	Zachodni
I 2022	7,26	7,06	7,26	7,16	7,61
II 2022	7,68	7,21	7,69	7,74	7,94
III 2022	9,53	9,11	9,57	9,6	9,47
IV 2022	10,17	10,31	10,16	9,98	10,50

**INDYKI**

	POLSKA	Północny	Centralny	Poł-wsch	Zachodni
I 2022	10,98	n	n	n	n
II 2022	11,89	n	n	n	n
III 2022	11,56	n	n	n	n
IV 2022	12,77	n	n	n	n

Ceny sprzedaży mięsa drobiowego (LUZEM) za okres: 9-15.05.2022

Cena [zł/tonę]

TOWAR	POLSKA			MAKROREGIONY*											
	15.05.2022	08.05.2022	Zmiana ceny [%]	PÓLNOCNY			CENTRALNY			POLUD-WSCHOD			ZACHODNI		
				15.05.2022	08.05.2022	Zmiana ceny [%]	15.05.2022	08.05.2022	Zmiana ceny [%]	15.05.2022	08.05.2022	Zmiana ceny [%]	15.05.2022	08.05.2022	Zmiana ceny [%]
tuszkę kurcząt patroszonych 65% bez szynki	10 155	10 334	-1,7	10 555	10 310	2,4	10 060	10 319	-2,5	--	--	--	10 277	10 347	-0,7
tuszkę kurcząt patroszonych 65% z szynkami	9 375	9 656	-2,9	9 609	9 813	-2,1	9 383	9 658	-2,9	9 267	9 625	-3,7	9 276	9 521	-2,6
tuszkę indyków patroszonych 73%	14 620	14 559	0,4	14 398	13 392	7,5	13 940	14 430	-3,1	--	--	--	14 746	14 955	-1,4
czwartki z kurczaka	7 564	7 798	-3,0	7 614	7 984	-4,6	7 563	7 782	-2,8	7 549	7 572	-0,3	7 695	7 782	-1,1
skrzydła z kurczaka	7 639	7 787	-1,9	8 864	9 024	-1,8	7 258	7 526	-3,6	7 149	7 329	-2,3	8 251	7 587	8,8
filety z piersi kurczaka	21 680	22 391	-3,2	22 333	22 882	-2,4	21 632	22 504	-3,9	22 390	22 561	-0,8	19 945	20 303	-1,8
nogi z kurczaka	9 451	9 547	-1,0	9 332	9 580	-2,6	9 476	9 516	-0,4	10 380	10 510	-1,2	9 200	10 000	-8,0
podudzia z kurczaka	8 586	8 831	-2,8	8 943	9 129	-2,0	8 486	8 701	-2,5	10 146	10 190	-0,4	8 899	9 181	-3,1
uda z kurczaka	10 959	11 988	-8,6	10 184	10 120	0,6	11 654	13 200	-11,7	10 116	10 150	-0,3	9 285	9 222	0,7
filety z piersi indyka	25 890	25 794	0,4	26 021	25 784	0,9	25 660	24 840	3,3	25 022	24 690	1,3	26 067	26 377	-1,2
skrzydła z indyka	10 586	10 283	2,9	10 383	10 144	2,4	11 320	11 380	-0,5	--	--	--	10 460	10 398	0,6
udźce z indyka	18 267	18 614	-1,9	17 443	17 826	-2,2	17 340	16 490	5,2	17 068	16 940	0,8	21 113	21 568	-2,1
podudzia z indyka	9 874	9 857	0,2	10 132	9 940	1,9	9 450	9 460	-0,1	7 838	7 841	0,0	10 146	10 167	-0,2
wątroby z kurczaka	4 691	4 675	0,4	4 643	4 626	0,4	4 755	4 819	-1,3	7 346	6 957	5,6	4 318	3 946	9,4
wątroby z indyka	7 842	7 647	2,6	8 073	7 976	1,2	8 090	8 110	-0,2	7 305	7 287	0,2	6 805	6 456	5,4

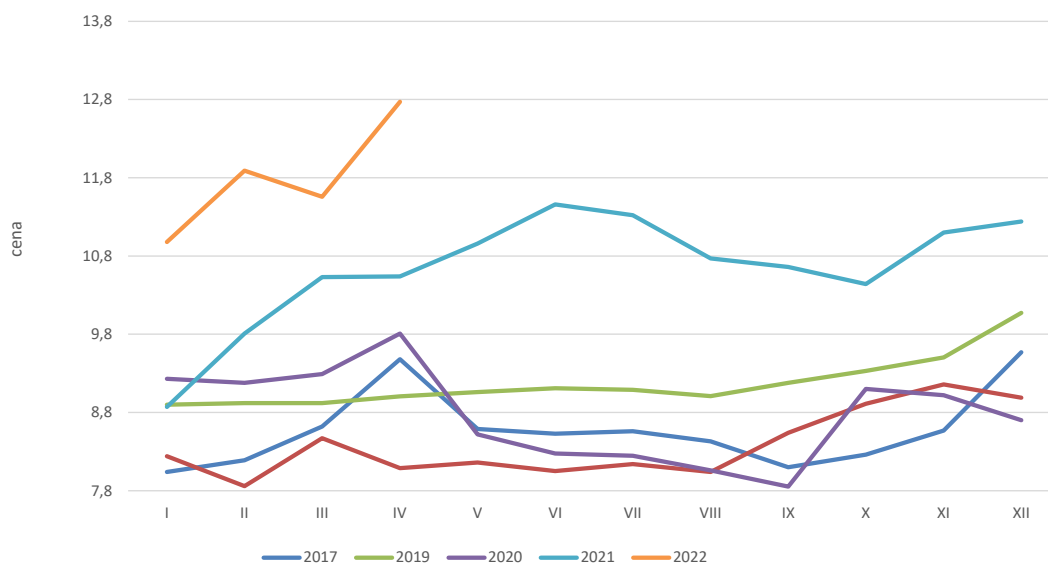
Ceny sprzedaży mięsa drobiowego KONFEKCJA na rynku KRAJOWYM za okres: 9-15.05.2022

TOWAR	POLSKA			MAKROREGIONY*											
	15.05.2022	08.05.2022	Zmiana ceny [%]	PÓLNOCNY			CENTRALNY			POLUD-WSCHOD			ZACHODNI		
				15.05.2022	08.05.2022	Zmiana ceny [%]	15.05.2022	08.05.2022	Zmiana ceny [%]	15.05.2022	08.05.2022	Zmiana ceny [%]	15.05.2022	08.05.2022	Zmiana ceny [%]
tuszkę kurcząt patroszonych 65% bez szynki	10 641	10 639	0,0	--	--	--	--	--	--	--	--	--	--	--	--
tuszkę kurcząt patroszonych 65% z szynkami	10 247	9 761	5,0	10 233	10 248	-0,1	10 733	10 770	-0,3	9 280	8 465	9,6	11 707	11 349	3,2
tuszkę indyków patroszonych 73%	--	--	--	--	--	--	--	--	--	--	--	--	--	--	--
czwartki z kurczaka	9 634	9 614	0,2	9 603	9 724	-1,3	9 723	9 694	0,3	7 719	8 465	-8,3	9 309	8 923	4,3
skrzydła z kurczaka	9 745	9 334	4,4	8 079	8 339	-3,1	10 241	9 583	6,9	6 265	6 191	1,2	9 032	9 063	-0,3
filety z piersi kurczaka	24 356	24 231	0,5	24 239	24 700	-1,9	24 414	24 166	1,0	22 791	22 598	0,9	24 245	24 301	-0,2
nogi z kurczaka	10 051	10 428	-3,6	--	10 000	--	10 698	10 510	1,8	--	--	--	9 792	10 143	-3,5
podudzia z kurczaka	10 456	10 308	1,4	10 414	9 191	13,3	10 546	10 356	1,8	9 656	10 078	-4,2	10 263	10 256	0,1
uda z kurczaka	10 900	11 241	-3,0	9 800	10 000	-2,0	10 984	11 570	-5,1	9 804	10 053	-2,3	10 287	10 322	-0,3
filety z piersi indyka	25 230	25 293	-0,2	24 480	24 590	-0,4	--	--	--	--	--	--	25 752	25 883	-0,5
skrzydła z indyka	10 669	10 749	-0,7	11 690	11 600	0,8	--	--	--	--	--	--	10 569	10 595	-0,2
udźce z indyka	17 131	19 732	-13,2	--	--	--	--	--	--	--	--	--	16 284	16 293	-0,1
podudzia z indyka	10 222	10 212	0,1	--	--	--	--	--	--	--	--	--	10 222	10 213	0,1
wątroby z kurczaka	5 317	5 432	-2,1	--	--	--	5 339	5 428	-1,6	5 213	5 244	-0,6	5 290	5 547	-4,6
wątroby z indyka	6 837	6 960	-1,8	8 560	8 720	-1,8	--	--	--	--	--	--	6 574	6 687	-1,7

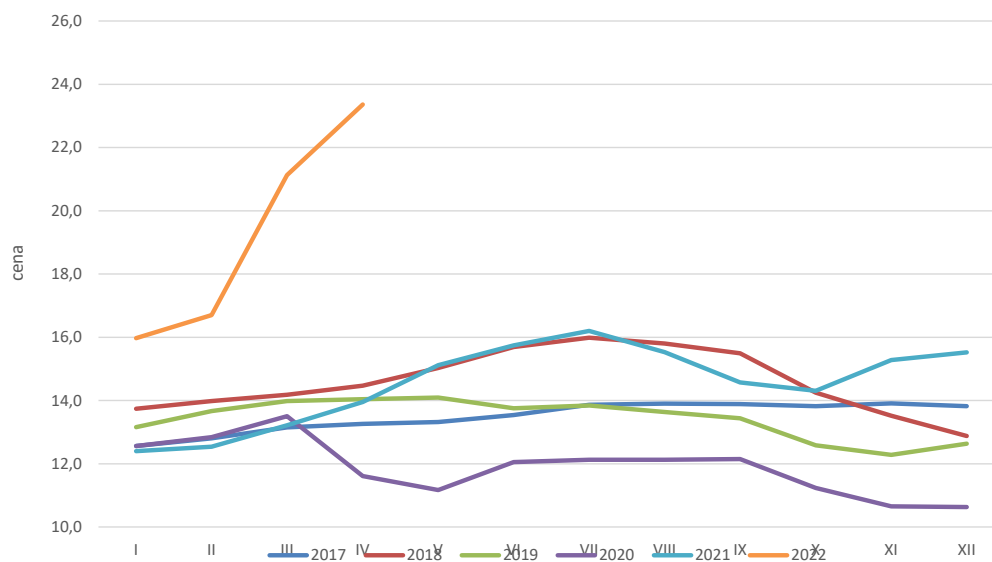
Miesięczne ceny tuszek z kurcząt (65%) w UE (za 100kg)

MN/100 KG		2021					2022					change 1 year			
		marzec	kwiecień	maj	czerwiec	lipiec	sierpień	wrzesień	październik	listopad	grudzień		styczeń	luty	marzec
Belgium	EUR	175	172	177	181	180	174	174	182	180	189	195	206	224	28,4
Bulgaria	EUR	152	143	150	152	160	159	155	153	152	156	163	181	204	
Bulgaria	BGN	297	279	294	298	313	312	303	300	297	304	319	354	399	
Czechia	EUR	171	174	175	182	182	181	179	177	180	176	184	190	191	
Czechia	CZK	4485	4513	4482	4621	4653	4604	4533	4516	4557	4439	4519	4638	4784	
Denmark	EUR	227	246	248	244	241	235	248	252	245	244	258	272	277	
Denmark	DKK	1690	1829	1846	1814	1792	1745	1846	1876	1822	1816	1919	2027	2058	
Germany	EUR	285	289	298	303	307	309	311	314	316	322	329	334	344	
Ireland	EUR	215	215	215	215	215	212	213	215	215	216	218	218	217	
Greece	EUR	184	200	200	202	204	206	204	206	209	211	214	222	222	
Spain	EUR	174	180	176	172	163	143	147	157	172	174	173	175	196	
France	EUR	235	235	235	235	235	235	235	235	235	235	235	235	246	
Croatia	EUR	178	182	183	188	190	192	192	194	200	204	205	203	203	
Croatia	HRK	1346	1374	1379	1413	1423	1437	1436	1457	1503	1531	1544	1533	1540	
Italy	EUR	216	222	239	252	251	252	251	253	269	283	311	323	354	
Cyprus	EUR	229	229	229	229	229	229	229	229	229	230	229	234	235	
Lithuania	EUR	149	151	160	162	174	169	158	151	157	161	172	173	192	
Hungary	EUR	145	147	151	156	157	158	158	153	152	157	168	182	177	
Hungary	HUF	53029	52964	53508	54730	55975	55837	55704	55254	55549	57641	60485	64928	66936	
Malta	EUR	218	218	223	218	217	217	225	222	230	233	241	263	263	
Netherlands	EUR	174	174	174	174	174	174	174	174	174	174	174	174	174	
Austria	EUR	281	282	283	285	291	289	292	291	293	293	295	304	304	
Poland	EUR	132	139	152	157	154	138	122	125	140	147	160	174	197	
Poland	PLN	608	636	686	708	703	632	556	574	649	679	727	793	937	
Portugal	EUR	174	188	183	180	171	159	155	171	191	195	194	193	220	
Romania	EUR	145	144	146	149	151	156	158	156	156	157	162	169	178	
Romania	RON	709	711	718	736	744	767	782	772	774	776	802	835	881	
Slovenia	EUR	211	208	215	224	243	239	241	247	254	258	254	256	268	
Slovakia	EUR	181	183	178	186	192	190	190	190	200	197	196	207	210	
Finland	EUR	306	307	310	310	309	310	310	310	310	310	316	316	318	
Sweden	EUR	267	276	268	274	274	284	281	287	284	283	299	291	289	
Sweden	SEK	2714	2810	2713	2773	2790	2905	2859	2888	2850	2911	3094	3069	3055	
EU	EUR	194	198	203	206	205	199	197	200	207	211	219	225	240	

Ceny sprzedaży tuszki z indyka w zł/kg

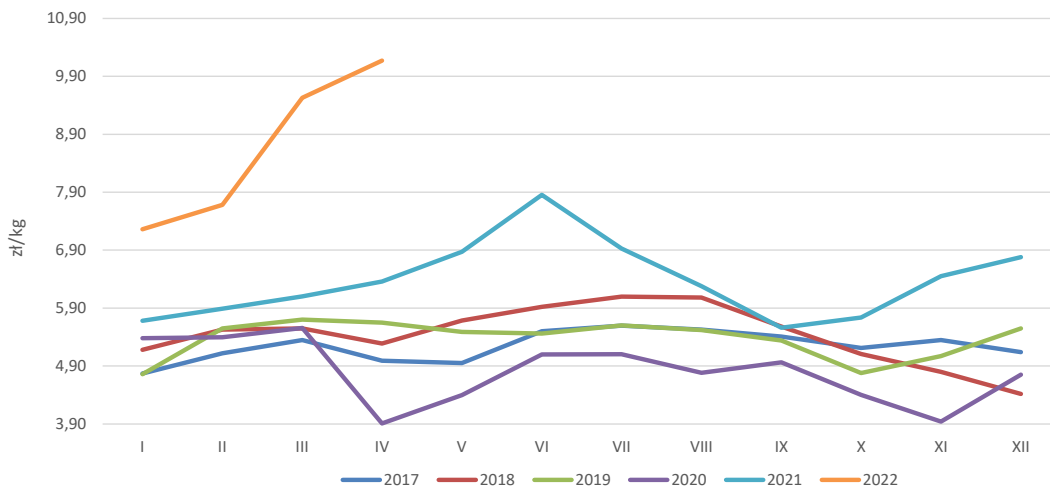


Ceny sprzedaży filetów z piersi kurczaka w zł/kg

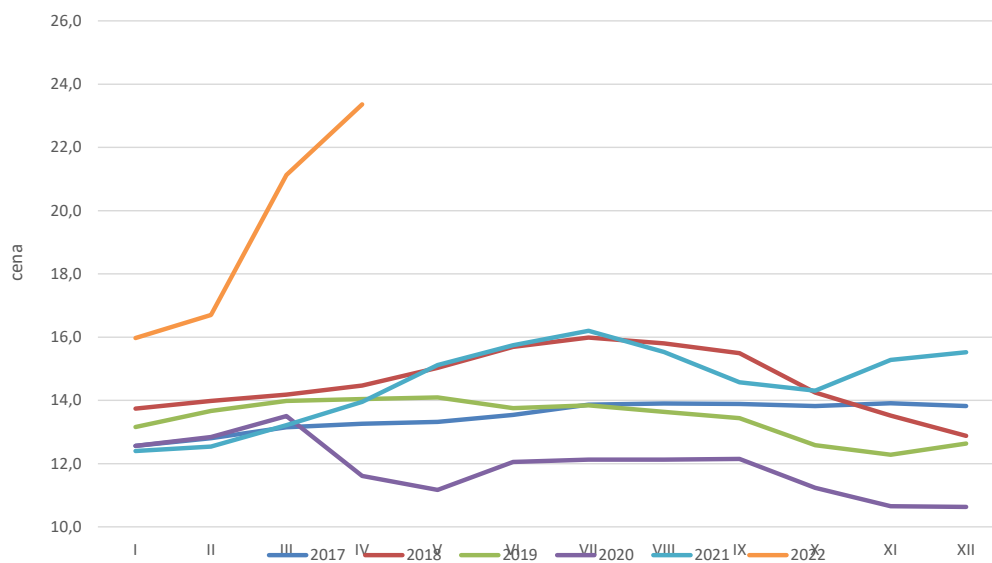




Średnie ceny sprzedaży tuszki z kurczaka 65% w zł/kg



Ceny sprzedaży filetów z piersi kurczaka w zł/kg



# HANDEL ZAGRANICZNY

## Polski eksport, import mięsa drobiowego i podrobów (0207), drobiu żywego (0105) za I-III 2022 (dane wstępne w trakcie weryfikacji-mogą być obciążone błędami)

Polski eksport, import mięsa drobiowego i podrobów (0207) i drobiu żywego (0105) za I-III 2022r (dane wstępne w trakcie weryfikacji-mogą być obciążone błędami)

Mięso drobiowe - kod CN 0207

WAŻNIEJSZE KRAJE

EKSPORT						IMPORT					
I-III 2021r			I-III 2022r			I-III 2021r			I-III 2022r		
Kraj	Wartość [tys. EUR]	Wartość [tys. PLN]	Wolumen [tony]	Kraj	Wartość [tys. EUR]	Wartość [tys. PLN]	Wolumen [tony]	Kraj	Wartość [tys. EUR]	Wartość [tys. PLN]	Wolumen [tony]
<b>OGÓLEM</b>	<b>587 165</b>	<b>2 646 720</b>	<b>368 557</b>	<b>OGÓLEM</b>	<b>815 975</b>	<b>3 704 830</b>	<b>352 137</b>	<b>OGÓLEM</b>	<b>16 965</b>	<b>76 474</b>	<b>12 489</b>
Niemcy	118 532	534 270	58 174	Niemcy	173 817	788 534	61 795	Niemcy	9 698	43 709	6 812
Francja	69 132	311 637	31 141	Wielka Brytania	125 390	569 579	38 536	Holandia	1 321	5 962	782
Wielka Brytania	65 277	294 252	27 353	Francja	93 685	425 564	32 913	Węgry	1 033	4 658	897
Holandia	63 005	284 020	36 800	Holandia	86 223	391 157	34 372	Włochy	988	4 451	981
Republika Czeska	33 171	149 521	17 864	Republika Czeska	40 431	183 666	14 773	Dania	857	3 862	713
Hiszpania	30 636	138 079	13 804	Hiszpania	37 175	168 669	14 222	Republika Czeska	718	3 233	494
Ghana	21 391	96 465	26 450	Belgia	26 903	122 112	12 010	Francja	705	3 171	500
Słowacja	20 800	93 756	11 907	Słowacja	24 754	112 352	9 691	Brazylia	490	2 212	184
Belgia	17 333	78 135	9 176	Węgry	19 710	89 829	8 256	Belgia	236	1 066	353
Litwa	14 771	66 582	10 309	Rumunia	19 171	87 135	8 187	Ukraina	210	945	135
Rumunia	13 879	62 565	9 295	Litwa	18 396	83 523	8 210	Hiszpania	190	854	164
Węgry	11 969	53 968	6 247	Irlandia	17 733	80 523	4 945	Irlandia	142	641	170
Irlandia	9 742	43 913	3 572	Włochy	16 743	76 030	6 578	Słowacja	83	373	54
Ukraina	7 702	34 704	23 345	Ghana	14 329	65 178	14 417	Słowenia	77	350	28
Kongo (d.Zair)	7 344	33 071	8 819	Austria	10 002	45 397	3 328	Rumunia	75	338	42
Austria	6 673	30 082	3 008	Lotwa	9 405	42 658	6 867		0	0	0

dane wstępne

Mięso drobiowe - kod CN 0207

WAŻNIEJSZE KRAJE

EKSPORT						IMPORT					
I-III 2021r			I-III 2022r			I-III 2021r			I-III 2022r		
Kraj	Wartość [tys. EUR]	Wartość [tys. PLN]	Wolumen [tony]	Kraj	Wartość [tys. EUR]	Wartość [tys. PLN]	Wolumen [tony]	Kraj	Wartość [tys. EUR]	Wartość [tys. PLN]	Wolumen [tony]
<b>OGÓLEM</b>	<b>16 965</b>	<b>76 474</b>	<b>12 489</b>	<b>OGÓLEM</b>	<b>28 918</b>	<b>131 783</b>	<b>18 423</b>	<b>OGÓLEM</b>	<b>16 965</b>	<b>76 474</b>	<b>12 489</b>
Niemcy	9 698	43 709	6 812	Niemcy	9 831	44 681	8 671	Niemcy	9 698	43 709	6 812
Holandia	1 321	5 962	782	Ukraina	8 005	36 633	3 615	Holandia	1 321	5 962	782
Węgry	1 033	4 658	897	Tajlandia	1 652	7 536	569	Węgry	1 033	4 658	897
Włochy	988	4 451	981	Holandia	1 606	7 338	931	Włochy	988	4 451	981
Dania	857	3 862	713	Węgry	1 539	7 018	1 322	Dania	857	3 862	713
Republika Czeska	718	3 233	494	Włochy	1 049	4 773	509	Republika Czeska	718	3 233	494
Francja	705	3 171	500	Francja	1 035	4 687	307	Francja	705	3 171	500
Brazylia	490	2 212	184	Słowacja	838	3 767	222	Brazylia	490	2 212	184
Belgia	236	1 066	353	Dania	783	3 584	775	Belgia	236	1 066	353
Ukraina	210	945	135	Republika Czeska	609	2 760	187	Ukraina	210	945	135
Hiszpania	190	854	164	Brazylia	515	2 323	178	Hiszpania	190	854	164
Irlandia	142	641	170	Hiszpania	420	1 905	256	Irlandia	142	641	170
Słowacja	83	373	54	Wielka Brytania	319	1 447	207	Słowacja	83	373	54
Słowenia	77	350	28	Belgia	275	1 251	402	Słowenia	77	350	28
Rumunia	75	338	42	Litwa	236	1 042	166	Rumunia	75	338	42
	0	0	0	Luksemburg	143	656	44		0	0	0

dane wstępne

drób żywy - kod CN 0105

WAŻNIEJSZE KRAJE

EKSPORT						IMPORT					
I-III 2021r			I-III 2022r			I-III 2021r			I-III 2022r		
Kraj	Wartość [tys. EUR]	Wartość [tys. PLN]	Wolumen [tony]	Kraj	Wartość [tys. EUR]	Wartość [tys. PLN]	Wolumen [tony]	Kraj	Wartość [tys. EUR]	Wartość [tys. PLN]	Wolumen [tony]
<b>OGÓLEM</b>	<b>15 034</b>	<b>67 743</b>	<b>8 600</b>	<b>OGÓLEM</b>	<b>13 146</b>	<b>59 844</b>	<b>7 182</b>	<b>OGÓLEM</b>	<b>36 097</b>	<b>162 732</b>	<b>23 980</b>
Niemcy	8 822	39 746	6 498	Niemcy	8 934	40 689	6 225	Niemcy	8 343	37 605	5 826
Ukraina	3 170	14 289	418	Ukraina	1 732	7 890	193	Ukraina	7 861	35 441	1 658
Holandia	1 145	5 164	1 264	Litwa	1 420	6 454	410	Węgry	5 065	22 822	5 074
Litwa	594	2 678	173	Węgry	362	1 631	15	Republika Czeska	3 560	16 051	3 290
Słowacja	516	2 326	75	Białoruś	348	1 563	33	Dania	3 039	13 698	344
Lotwa	457	2 056	151	Holandia	228	1 054	300	Słowacja	2 359	10 621	4 461
Węgry	213	959	16	Republika Czeska	81	370	3	Francja	1 854	8 356	251
Republika Czeska	74	332	2	Słowacja	32	150	2	Wielka Brytania	1 352	6 118	2
Francja	35	155	1	Estonia	0	43	0	Austria	1 004	4 527	42
Białoruś	8	37	0	Belgia	0	0	0	Litwa	760	3 428	859
Wietnam	0	0	0		0	0	0	Belgia	287	1 294	188
	0	0	0		0	0	0	Lotwa	181	817	783

dane wstępne

drób żywy - kod CN 0105

WAŻNIEJSZE KRAJE

EKSPORT						IMPORT						
I-III 2021r			I-III 2022r			I-III 2021r			I-III 2022r			
Kraj	Wartość [tys. EUR]	Wartość [tys. PLN]	Wolumen [tony]	Kraj	Wartość [tys. EUR]	Wartość [tys. PLN]	Wolumen [tony]	Kraj	Wartość [tys. EUR]	Wartość [tys. PLN]	Wolumen [tony]	
<b>OGÓLEM</b>	<b>36 097</b>	<b>162 732</b>	<b>23 980</b>	<b>OGÓLEM</b>	<b>13 427</b>	<b>62 092</b>	<b>7 519</b>	<b>OGÓLEM</b>	<b>36 097</b>	<b>162 732</b>	<b>23 980</b>	
Holandia	8 343	37 605	5 826	Holandia	8 511	38 636	6 172	Holandia	8 343	37 605	5 826	
Niemcy	8 444	38 452	4 042	Niemcy	8 444	38 452	4 042	Niemcy	8 444	38 452	4 042	
Węgry	5 074	23 047	6 036	Węgry	7 282	33 047	6 036	Węgry	5 065	22 822	5 074	
Republika Czeska	3 290	14 911	2 308	6 092	Republika Czeska	4 911	22 308	6 092	Republika Czeska	3 560	16 051	3 290
Dania	4 528	20 582	5 253	Dania	4 528	20 582	5 253	Dania	3 039	13 698	344	
Słowacja	4 461	14 668	5	Słowacja	3 222	14 668	5	Słowacja	2 359	10 621	4 461	
Francja	3 145	14 282	334	Francja	3 145	14 282	334	Francja	1 854	8 356	251	
Wielka Brytania	2 265	10 287	2 328	Wielka Brytania	2 265	10 287	2 328	Wielka Brytania	1 352	6 118	2	
Austria	1 754	8 004	520	Austria	1 754	8 004	520	Austria	1 004	4 527	42	
Litwa	3 360	126	134	Litwa	3 360	126	134	Litwa	760	3 428	859	
Belgia	523	2 408	134	Belgia	523	2 408	134	Belgia	287	1 294	188	
Lotwa	448	2 041	454	Lotwa	448	2 041	454	Lotwa	181	817	783	
Szwecja	304	939	424	Szwecja	304	939	424	Szwecja	121	547	307	
Portugalia	150	677	267	Portugalia	150	677	267	Portugalia	113	512	177	

dane wstępne

Biuletyn „**Rynek mięsa drobiowego**” ukazuje się w każdy czwartek o godz. 13<sup>00</sup>.

**Wydawca:**

Ministerstwo Rolnictwa i Rozwoju Wsi, Departament Rynków Rolnych

ul. Wspólna 30

00-930 Warszawa

tel. (022) 623-16-06

fax (022) 623-27-06

Internet: [strona ZSRiR](http://strona.ZSRiR)

**Autor:**

Małgorzata Czeczko, tel. (022) 623-16-06; E-mail: [Malgorzata.Czeczko@minrol.gov.pl](mailto:Malgorzata.Czeczko@minrol.gov.pl)

**Warunki otrzymywania biuletynu:**

Biuletyn udostępniany jest wszystkim zainteresowanym bezpłatnie.