

Rynek owoców i warzyw świeżych

Nr 11/2022

24 marca 2022r.

NOTOWANIA W DNIACH: 18.03.2022 – 23.03.2022 r.



Ceny skupu netto w zakładach przetwórczych i chłodniach zbierane 21-22-III-2022 r. (zł/kg)

Województwa	Jabłko przemysłowe	Cebula biała obrana	Cebula w łusce	Marchew na plastry	Marchew na kostkę	Kapusta biała
dolnośląskie						
kujawsko-pomor.						
kujawsko-pomor.	0,57zł	1,48zł	0,60zł			
kujawsko-pomor.				0,55zł	0,44zł	
kujawsko-pomor.					0,44zł	0,95zł
lubelskie				0,54zł	0,44zł	
lubelskie	0,47-0,58zł	1,47zł	0,63zł			
lubelskie				0,51zł		0,95zł
lubuskie						
łódzkie	0,59zł	1,50zł	0,54-0,61zł			
łódzkie						
małopolskie						
mazowieckie	0,58zł					
mazowieckie				0,54zł	0,45zł	
podkarpackie						
podkarpackie						0,92zł
podlaskie						
podlaskie	0,47-0,57zł					
śląskie						
świętokrzyskie						
wielkopolskie		1,51zł	0,64zł			0,92zł
wielkopolskie						
zachodnio-pomor.						
średnio	0,47-0,58zł	1,49zł	0,54-0,62zł	0,53zł	0,44zł	0,93zł
tydzień temu	0,47-0,58zł	1,60zł	0,58-0,76zł	0,55zł	0,45zł	0,92zł
rok temu	0,62zł	0,96zł	0,70zł	0,51zł	0,35zł	-

l/ cena loco zakład, k/kontraktacja,kl.I/klasa I, kl.II/klasa II,extra/klasa ekstra,m/"mokry" przemysłs/"suchy" przemysł,W/Węgiełka

Województwa	Pietruszka	Buraki	Pasternak	Pory
dolnośląskie				
kujawsko-pomor.		0,54zł		
kujawsko-pomor.				
kujawsko-pomor.		0,55zł	0,44zł	1,47zł
kujawsko-pomor.	0,87zł			
lubelskie				1,47zł
lubelskie	0,86zł			
lubelskie	0,85zł			
lubelskie				
lubuskie				
łódzkie		0,54zł	0,43zł	
łódzkie	0,85zł			
małopolskie				
mazowieckie				
mazowieckie				
podkarpackie				
podkarpackie				
podlaskie				1,47zł
podlaskie				
śląskie				
świętokrzyskie				
wielkopolskie				
wielkopolskie	0,85zł		0,44zł	
zachodnio-pomor.		0,53zł		
średnio	0,86zł	0,54zł	0,44zł	1,47zł
tydzień temu	0,85zł	0,55zł	0,44zł	1,48zł
rok temu	-	0,33zł	-	-

Rynek owoców i warzyw świeżych

Ceny skupu netto warzyw i owoców w spółdzielniach ogrodniczych zbierane 21-22 III 2022 r.									
Woje wództwo	Buraki ćwikłowe	Cebula	Czosnek/główka	Fasola biała jednolita	Fasola Jaś karłowy	Fasola Jaś tyczyński	Ziemniaki	Kapusta biała	Kapusta czerwona
lubelskie			1,20					1,45	
łódzkie									
łódzkie	1,32	1,42	1,15				0,75	1,35	2,51
małopol.	1,55	1,37	1,10	7,62	7,60	17,00	0,95	1,56	2,53
małopol.									
maopól.									
małopol.	1,20	1,30						1,40	1,80
małopol.								1,30	2,40
mazowiec.									
mazowiec.	1,25	1,35					0,70	1,50	2,50
podkarp.	1,42	1,24	1,00		6,90	20,95	0,75	1,10	2,50
podkarp.	1,25	1,35					0,75	1,49	
Cena średnia	1,33	1,34	1,11	7,62	7,25	18,98	0,78	1,39	2,37
tydzień temu	1,26	1,36	1,10	7,62	7,26	18,57	0,76	1,37	2,47
<i>rok temu</i>	<i>0,69</i>	<i>0,82</i>	<i>1,16</i>	<i>-</i>	<i>-</i>	<i>-</i>	<i>0,33</i>	<i>0,74</i>	<i>0,87</i>
Woje wództwo	Kapusta pekińska	Kapusta włoska	Kiszona kapusta	Kiszone ogórki	Marchew	Pieczarki	Pietruszka	Pory	Selery
lubelskie					1,15				
lubelskie			2,80	6,00	1,10	7,50	3,50		2,55
łódzkie									
łódzkie									
łódzkie									
małopol.	4,68 a	4,67 a	2,60	5,70	1,06	7,0	3,33	1,20 a	2,67
małopol.									
maopól.									
małopol.					1,10		3,35		2,45
małopol.									
mazowiec.									
mazowiec.									
podkarp.	4,20 a	5,50 a	2,60	5,20	1,13	7,30	3,28	1,20 a	2,32
podkarp.			2,60	5,50	1,10	7,25			2,50
	4,44	5,09	2,65	5,60	1,11	7,35	3,37	1,20 a	2,50
tydzień temu	3,70-4,78 a	5,00	2,65	5,61	1,07	7,26	3,38	1,56 a	2,47
<i>rok temu</i>	<i>2,36 (2,79/a)</i>	<i>5,15 a</i>	<i>2,69</i>	<i>4,37</i>	<i>1,02</i>	<i>6,05</i>	<i>3,51</i>	<i>4,32(2,45/a)</i>	<i>1,28</i>

Woje wództwo	Gruszki	Jablka deserowe	Idared	Jonagold	Szampion	Golden Delicieux	Lobo	Mutsu	Jablka przemysłowe
lubelskie	4,45	1,10-1,40	1,10			1,40			0,42
łódzkie									
łódzkie									
łódzkie	4,50	1,15-1,40	1,15	1,25	1,26	1,40			0,42
małopol.	3,70								0,42
małopol.		1,20							
małopol.									
małopol.									
małopolskie	4,25	1,10-1,45	1,10	1,25	1,28	1,45	1,28		0,42
mazowiec.		1,15-1,45	1,15	1,26	1,15-1,26	1,30-1,55	1,25	1,28	0,48
mazowiec.	4,45	1,15-1,50	1,10	1,20-1,45	1,25	1,50		1,29	0,43
podkarp.	3,20	1,20							
podkarp.	4,40	1,25-1,50	1,15	1,25-1,35		1,50	1,28	1,40	0,43
Cena średnia	4,14	1,27	1,13	1,29	1,24	1,44	1,27	1,32	0,43
tydzień temu	4,21	1,30	1,14	1,28	1,24	1,48	1,27	1,32	0,43
<i>rok temu</i>	<i>2,49</i>	<i>1,47</i>	<i>1,06</i>	<i>1,39</i>	<i>1,39</i>	<i>1,67</i>	<i>1,66</i>	<i>1,66</i>	<i>0,46</i>
s/"suchy" przemysł									

Źródło: IERiGŻ, Zakład Ekonomiki Gospodarstw Rolnych i Ogrodniczych

II. Średnie tygodniowe ceny producenta wybranych owoców i warzyw świeżych w zł/kg
14 – 20.03.2022 (11 tydzień)

Województwo/Towar	Mazowieckie			Świętokrzyskie			Wielkopolskie		
	14.03 - 20.03.2022r. cena w zł/kg (szt*)	07.03 - 13.03.2022r. cena w zł/kg (szt*)	tygodniowa zmiana ceny w %	14.03 - 20.03.2022r. cena w zł/kg (szt*)	07.03 - 13.03.2022r. cena w zł/kg (szt*)	tygodniowa zmiana ceny w %	14.03 - 20.03.2022r. cena w zł/kg (szt*)	07.03 - 13.03.2022r. cena w zł/kg (szt*)	tygodniowa zmiana ceny w %
Jabłka (op.5-20 kg) Golden delicious (70/80mm)	0,60	0,60	0,0	--	--	--	--	--	--
Jabłka (op.5-20 kg) Jonagold+Jonagored (70/80mm)	0,70	0,70	0,0	--	--	--	--	--	--
Jabłka (op.5-20 kg) Idared (70/80mm)	0,70	0,70	0,0	--	--	--	--	--	--
Jabłka (op.5-20 kg) Shampion (70/80mm)	--	--	--	--	--	--	--	--	--
Jabłka (op.5-20 kg) Boskoop (70/80mm)	1,50	1,50	--	1,10	1,10	0,0	--	--	--
Jabłka (op.5-20 kg) Gala (65/70mm)	--	--	--	--	--	--	--	--	--
Gruszki (op.5-20 kg) Lukasówka (65/70 mm)	3,00	3,00	--	3,25	3,25	--	--	--	--
Cebula żółta 40-80 mm; op.5-25 kg	--	--	--	--	--	--	--	--	--
Cebula biała 40-80 mm op.5-25 kg	1,05	1,05	0,0	1,10	1,10	0,0	1,10	1,12	-1,7
Marchew wszystkie odmiany pakowane luzem	0,85	0,85	0,0	0,85	0,85	0,0	1,27	1,33	-4,5
Pietruszka korzeń op. 10 kg	--	--	--	2,00	2,00	0,0	3,91	3,91	-0,1
Pomidory, typ okrągły; op. 5-6-kg	--	--	--	--	--	--	--	--	--
Ogórki, typ gładkie; op. 5-6 kg	--	--	--	--	--	--	--	--	--
Seler	--	--	--	2,00	2,00	0,0	2,22	2,47	-10,2
Salata masłowa za główkę	--	--	--	2,90	2,90	0,0	--	--	--
Szparagi biało/fioletowe >16mm	--	--	--	--	--	--	--	--	--
Burak ćwikłowy op. 10-15 kg	--	--	--	1,10	1,20	-8,3	1,21	1,22	-0,6
Kalafiory 12-20 cm	--	--	--	--	--	--	--	--	--
Kapusta biała zł/kg	--	--	--	1,15	1,15	0,0	1,20	1,20	--
Rzodkiewka za pęczek 10 szt	--	--	--	--	--	--	--	--	--
Ziemniaki (op. 15 kg)	--	--	--	0,73	0,73	0,0	--	--	--
Pieczarki 30-65 mm	--	--	--	8,75	8,75	0,0	5,66	6,29	-10,0

Rynek owoców i warzyw świeżych

Ceny **WARZYW** na rynkach hurtowych w dniach: 18 - 23.03.2022r

		Bronisze		Kalisz		Kraków		Lublin		Łódź		Poznań		Szczecin		Wrocław	
Data notowania		22.03.2022		22.03.2022		21.03.2022		18.03.2022		21.03.2022		21.03.2022		20.03.2022		23.03.2022	
Owoce		Max	Min	Max	Min	Max	Min	Max	Min	Max	Min	Max	Min	Max	Min	Max	Min
KRAJOWE																	
Buraki ćwikłowe	kg	1,00	1,50	1,20	1,50	1,20	1,50	1,50	1,50	1,00	1,70	1,60	1,80	1,50	1,80	1,50	1,70
Cebula biała	kg	0,90	1,20	1,20	1,50	1,00	1,30	1,47	1,60	1,00	1,60	1,40	1,80	1,80	2,00	1,20	14,00
Kapusta biała	kg	1,00	1,30	1,20	1,40	1,00	1,50	1,50	1,76	1,00	1,40	1,40	1,75	4,00	4,50	1,20	1,50
Marchew	kg	0,70	1,00	1,20	1,60	0,80	1,20	1,40	1,50	1,00	1,50	1,60	1,90	1,50	2,00	1,40	1,80
Ogórki długie	kg							9,50	10,60			9,00	10,00	11,00	11,00	7,80	8,30
Ogórki gruntowe	kg	8,00	10,00	8,00	9,00			8,00	13,00								
Ogórki krótkie	kg	8,00	10,00	10,00	12,00					7,00	10,00			12,50	12,50		
Pietruszka	kg	2,85	5,00	3,50	4,50	2,00	3,50	5,00	5,00	2,40	4,00	4,00	4,80	4,00	4,50	4,80	4,80
Pomidory	kg	13,50	16,50	11,67	16,67	8,00	10,00			14,17	18,33	17,50	20,00	12,00	12,00	10,00	11,00
Pomidory malinowe	kg	16,00	19,00	15,00	16,67	18,00	22,00	13,00	21,00	16,67	25,00	16,67	20,00			13,33	18,00
Pory	szt.	2,10	2,70	2,00	2,00	1,30	1,50	1,30	1,80			1,50	2,00			1,60	2,00
Rzodkiewka	peczek					1,30	1,50							2,20	2,50	2,00	2,00
Salata	szt.	3,00	4,00			1,50	2,50	3,50	4,00	2,50	4,50			3,00	3,50	3,00	3,30
Seletry	kg	1,50	2,00	2,40	3,00	2,00	2,20	2,80	3,40	2,40	3,40	3,00	3,60	3,50	4,00	2,80	2,80
Ziemniaki	kg	0,80	1,20	0,93	1,20	0,60	1,00	1,20	1,20	0,73	1,27	1,00	1,20	1,07	1,20	1,00	1,20
Boczniki	kg	10,00	20,00			16,00	17,00	16,67	17,34							20,00	22,50
Pieczarki	kg	6,50	8,00	6,00	7,00	7,50	10,00	6,76	7,34	7,50	9,50	8,00	9,33	7,50	8,00	7,00	8,00
IMPORTOWANE																	
Czosnek	kg	11,00	13,00	10,00	12,00	8,00	15,00	14,00	16,00								
Kalafior	szt.	4,75	6,25	5,50	6,50	4,00	6,50	7,00	7,50			6,00	7,00	7,50	8,00	6,60	7,00
Kapusta młoda	szt.			6,00	6,00									6,00	6,00		
Ogórki długie	kg	6,50	7,50	10,00	12,00	9,00	11,00			9,00	12,00	8,44	10,00			11,00	11,00
Ogórki gruntowe	kg															9,00	9,30
Papryka czerwona	kg	10,00	13,00	14,00	15,00			11,00	12,00	9,00	11,00	11,00	12,00	10,50	12,00	11,00	12,00
Papryka zielona	kg	12,00	15,00	12,00	13,00			11,00	13,00			10,00	11,00	11,50	13,00	13,00	13,00
Papryka żółta	kg	10,00	13,00	12,00	13,00			13,00	13,00			11,00	12,00	13,00	13,00	12,00	13,00
Pomidory	kg	9,00	16,00	10,00	15,00			9,50	11,00	8,33	10,00	9,17	10,00				
Pomidory malinowe	kg			11,67	11,67					13,33	15,00						
Rzodkiewka	peczek	1,60	2,20	2,00	2,50			1,80	2,20	1,70	2,00	2,20	2,50				
Salata	szt.	2,35	3,20	3,75	3,75					2,60	3,80	3,00	3,33				
Ziemniaki młode	kg	2,58	3,50					3,60	4,00	3,50	3,75						

Ceny **OWOCÓW** na rynkach hurtowych w dniach: 18 - 23.03.2022r

Miejscowość			Bronisze		Kalisz		Kraków		Lublin		Łódź		Poznań		Szczecin		Wrocław	
Data notowania			22.03.2022		22.03.2022		21.03.2022		18.03.2022		21.03.2022		21.03.2022		20.03.2022		23.03.2022	
Owoce	Odm.	Jedn.	Min	Max	Min	Max	Min	Max	Min	Max	Min	Max	Min	Max	Min	Max	Min	Max
KRAJOWE																		
Gruszki		kg	3,00	5,00	4,00	5,00	3,50	4,50	2,00	6,00	1,50	4,00	4,50	5,00	5,50	6,50	4,00	4,50
Jabłka																		
	<i>Boskoop</i>	kg							1,33	2,66			2,33	3,00				
	<i>Cortland</i>	kg	2,25	3,33	2,67	3,33			3,00	3,33	1,00	2,33	2,33	2,67				
	<i>Gala</i>	kg	1,00	1,66	1,67	2,00			1,66	1,66	1,00	2,33	2,33	2,33				
	<i>Gloster</i>	kg							1,66	1,66								
	<i>Golden</i>	kg	1,25	1,86	1,67	2,00			2,00	2,00			2,33	2,67				
	<i>Jonagored</i>	kg	1,00	1,50	1,67	2,00					1,00	2,00						
	<i>Ligol</i>	kg	0,95	1,50	1,67	2,00			1,33	2,00	1,00	2,00	2,00	2,33				
	<i>Lobo</i>	kg	2,00	3,00	2,00	3,00			1,33	1,66	1,33	2,67	2,33	2,67				
	<i>Szampion</i>	kg	1,00	1,50	1,67	1,67			1,67	2,00	1,00	2,00	1,67	2,33				
	<i>Szara Reneta</i>	kg	2,00	2,66	2,00	2,33					1,33	2,67						
IMPORTOWANE																		
Ananasy		szt.	6,50	7,00	6,00	10,00	5,00	6,00	5,50	6,50	5,00	10,00			10,00	10,00	9,00	10,00
Arbuzy		kg			7,00	7,00	6,00	8,00							6,00	6,00		
Banany		kg	4,61	5,55	4,78	5,56	5,00	7,00	5,20	6,00	5,28	5,83	5,28	6,11	5,50	6,00	5,00	7,00
Cytryny		kg	3,00	6,00	6,00	7,00	3,00	5,50	4,20	6,20	5,00	6,00	4,50	6,50	7,50	8,00	6,00	7,00
Grejpfruty		kg	4,00	16,00	6,00	15,00	3,50	7,00	5,00	5,40	6,47	7,06	5,36	7,50	7,50	8,00	5,00	16,00
Gruszki		kg	5,00	11,00	5,00	5,00					5,83	6,25	6,50	7,08			5,00	5,00
Mandarynki		kg	4,00	11,00	4,50	7,50	3,50	3,80	5,00	7,20	5,00	7,00	5,50	11,00	5,50	8,00	6,50	8,50
Pomarańcze		kg	2,50	7,50	4,50	6,50	4,00	5,50	4,00	6,00	6,00	7,00	5,00	7,00	5,50	6,50	4,00	6,50
Śliwki		kg	5,00	6,00											15,00	15,00		
Truskawki		kg	13,00	16,00	15,00	18,00	12,00	15,00	24,00	24,00			22,00	24,00				
Winogrona		kg	12,00	18,00	12,00	17,00	15,00	17,00	15,50	17,50	15,56	17,78	11,14	19,71	14,00	15,00	16,00	19,00

Zmiany cen hurtowych dla wybranego asortymentu owoców i warzyw

Produkt	Jedn.	Cena zł/jedn				Zmiany ceny (%)							
		24.03.2022		17.03.2022		w stosunku do poprzedniego notowania*)		2 tyg.		3 tyg.		4 tyg.	
		Min	Max	Min	Max	Min	Max	Min	Max	Min	Max	Min	Max
1	2	3	4	5	6	7	8	9	10	11	12	13	14
Warzywa krajowe													
Boczniki	kg	15,67	19,21	15,56	19,72	0,7	-2,6	56,7	-4,0	10,2	7,4	17,5	4,8
Buraki éwikłowe	kg	1,31	1,63	1,34	1,61	-2,3	0,7	7,6	-2,1	8,1	-0,2	5,6	-1,9
Cebula biała	kg	1,25	3,13	1,32	1,69	-5,9	85,4	7,4	105,6	3,0	104,4	0,9	104,4
Kapusta biała	kg	1,54	1,89	1,67	1,98	-7,8	-4,4	-12,6	-8,8	28,1	28,1	-8,7	-6,0
Marchew	kg	1,20	1,56	1,26	1,59	-4,5	-1,5	-9,1	-4,7	-3,4	-2,3	-4,5	-0,6
Ogórk gruntowe	kg	8,00	10,67	8,50	10,50	-5,9	1,6	-30,4	-17,9	-40,7	-26,4		
Ogórk krótkie	kg	9,38	11,13	9,75	10,75	-3,8	3,5	4,2	7,2	4,2	-1,8	-14,8	-9,8
Pietruszka	kg	3,57	4,51	3,82	4,69	-6,6	-3,7	9,1	1,2	7,0	3,2	2,6	4,9
Pomidory	kg	12,40	14,93	12,22	14,56	1,5	2,6	4,1	4,8	-2,1	4,9	45,9	49,3
Pomidory malinowe	kg	15,52	20,24	17,81	23,03	-12,8	-12,1	-23,5	-20,0	-5,9	-10,3	-1,4	4,8
Pory	szt.	1,63	2,00	1,60	2,00	2,1	0,0	22,5	9,1	20,1	37,0	11,9	37,0
Rzodkiewka	peczek	1,83	2,00	1,85	2,00	-0,9	0,0	-16,7	-20,0	11,1	8,1	41,0	33,3
Salata	szt.	2,75	3,63	3,11	4,01	-11,6	-9,4	-2,9	-9,2	9,1	0,9	0,4	-1,8
Selery	kg	2,55	3,05	2,43	2,97	5,0	2,6	4,5	-1,6	1,4	2,6	3,8	1,2
Ziemniaki	kg	0,92	1,18	0,90	1,18	1,3	0,2	9,1	8,2	9,4	-0,8	5,8	-1,2
Owoce krajowe													
Gruszki	kg	3,50	5,06	3,21	5,14	8,9	-1,6	-9,1	1,3	-6,1	-2,6	-5,2	0,1
Jabłka:													
Boskoop	kg	1,83	2,83	1,83	2,83	0,0	0,0	-21,5	-5,7	0,0	0,0	0,0	6,2
Cortland	kg	2,25	3,00	2,25	2,92	0,0	2,8	18,7	9,9	6,3	5,2	3,1	5,2
Golden	kg	1,81	2,13	1,81	2,08	0,0	2,4	3,6	1,1	0,0	2,4	-3,3	-0,1
Jonagored	kg	1,22	1,83	1,22	1,83	0,0	0,0	1,4	0,0	4,0	0,0	4,0	0,0
Ligol	kg	1,39	1,97	1,39	1,97	0,0	0,0	-1,1	0,4	1,3	0,0	1,3	0,0
Lobo	kg	1,80	2,60	1,80	2,60	0,0	0,0	-6,1	-8,3	0,0	-7,1	0,0	-4,9
Szara Reneta	kg	1,78	2,55	1,66	2,44	6,8	4,5	6,8	4,5	6,8	4,5	6,8	4,5
Szampion	kg	1,40	1,90	1,40	1,90	0,0	0,0	6,0	1,3	2,9	0,0	2,9	-1,7
Warzywa importowane													
Czosnek	kg	10,75	14,00	11,67	13,67	-7,9	2,4	2,4	12,0	-10,4	-4,5	-10,4	-4,5
Kalafior	szt.	5,91	6,96	6,08	6,96	-2,9	0,1	-1,5	-5,6	1,0	-5,0	-0,2	-3,4
Ogórk długie	kg	8,99	10,58	9,35	10,20	-3,8	3,8	-2,1	2,0	-9,1	-2,5	-12,3	-11,3
Papryka czerwona	kg	10,93	12,43	10,79	12,14	1,3	2,4	5,1	5,3	6,8	6,5	10,7	11,3
Papryka zielona	kg	11,58	13,00	11,33	12,33	2,2	5,4	13,7	20,9	18,0	21,5	20,4	22,6
Papryka żółta	kg	11,83	12,83	11,92	12,83	-0,7	0,0	8,8	6,9	6,8	5,2	18,9	5,2
Pomidory	kg	9,20	12,40	9,53	11,67	-3,4	6,3	2,7	4,1	2,6	7,8	0,8	6,3
Rzodkiewka	peczek	1,86	2,28	1,76	2,04	5,7	11,8	16,3	16,9	14,1	28,1	11,6	19,0
Salata	szt.	2,93	3,52	2,68	2,97	9,3	18,5	9,3	18,5	9,3	18,5	5,9	18,5
Ziemniaki młode	kg	3,23	3,75	3,27	3,87	-1,2	-3,0	-0,7	-0,7	-3,7	-0,4	-1,2	0,0
Owoce importowane													
Ananasy	szt.	6,71	8,50	7,17	9,00	-6,3	-5,6	3,3	-9,3	8,9	-4,7	6,0	-5,6
Banany	kg	5,08	6,13	5,27	5,89	-3,5	4,1	1,2	7,6	4,8	8,7	8,1	11,7
Cytryny	kg	4,90	6,53	4,96	6,31	-1,2	3,3	-2,0	-1,1	3,0	6,2	3,0	3,8
Grejpfruty	kg	5,35	10,24	6,05	10,51	-11,5	-2,5	-10,3	-4,4	-3,5	12,1	-3,0	14,3
Gruszki	kg	5,47	6,87	5,42	6,87	0,9	0,0	-1,0	-3,1	-1,0	-3,1	-0,4	-7,2
Mandarynki	kg	4,94	8,00	5,29	8,43	-6,6	-5,1	-10,2	-10,1	-2,1	-1,8	1,7	0,4
Sliwki	kg	10,00	10,50	8,50	9,00	17,6	16,7	17,6	16,7	33,3	16,7	25,0	16,7
Truskawki	kg	17,20	19,40	18,00	21,67	-4,4	-10,5	-12,5	-14,4	-9,5	-28,1	-12,9	-25,4
Winogrona	kg	13,90	17,62	14,47	17,61	-4,0	0,1	4,0	-0,5	-0,4	-1,2	1,4	4,0

* data wydania biuletynu

Źródło: Obliczenia własne na podstawie danych pochodzących z giełd i rynków hurtowych.

**) Zmiana ceny minimalnej w stosunku do poprzedniego notowania w % = [(kolumna 3-kolumna 5)/kolumna 5] x100
Zmiana ceny maksymalnej w stosunku do poprzedniego notowania w % = [(kolumna 4-kolumna 6)/kolumna 6] x1

W biuletynie nr. 11/2022 z przyczyn technicznych brak cen z targowisk

Średnie ceny na targowiskach

(daty podane w tabeli oznaczają ostatni dzień analizowanego tygodnia)

Województwo	Ziemniaki jadalne			Cebula biała		
	Cena w zł/dt		Tygodniowa zmiana w [%]	Cena w zł/kg		Tygodniowa zmiana w [%]
	21.02.2022-27.02.2022	14.02.2022-20.02.2022		21.02.2022-27.02.2022	14.02.2022-20.02.2022	
DOLNOŚLĄSKIE	173,33	181,67	-4,6	2,92	2,87	1,7
KUJAWSKO-POMORSKIE	110,00	110,00	0,0	1,78	1,67	6,6
LUBELSKIE	111,25	119,17	-6,6	3,25	2,81	15,7
LUBUSKIE	150,00	150,00	0,0	3,00	3,00	0,0
ŁÓDZKIE	138,75	136,25	1,83	2,69	2,69	0,0
MAŁOPOLSKIE	96,33	91,60	5,2	1,53	1,43	7,0
MAZOWIECKIE	89,20	91,00	-2,0	2,45	2,45	0,0
OPOLSKIE	204,00	203,00	0,5	3,27	3,31	-1,2
PODKARPACKIE	136,67	123,33	10,8	2,32	2,13	8,9
PODLASKIE	130,83	129,29	1,2	2,96	3,25	-8,9
POMORSKIE	156,67	163,33	-4,1	2,57	2,57	0,0
ŚLĄSKIE	129,80	--	--	2,62	--	--
ŚWIĘTOKRZYSKIE	55,00	50,00	10,0	0,85	0,85	0,0
WARMIŃSKO-MAZURSKIE	153,33	145,00	5,7	2,65	2,60	1,9
WIELKOPOLSKIE	145,00	139,50	3,9	3,10	2,70	14,8
ZACHODNIOPOMORSKIE	115,00	125,00	-8,0	2,85	2,85	0,0

Średnie ceny zakupu owoców i warzyw płacone przez podmioty han

(daty podane w tabeli oznaczają ostatni dzień analizowanego tygodnia)

OWOCE - luzem

Towar	Cena w zł/kg		Zmiana [%]
	20.03.2022	14.03.2022	
Jabłka wg odmian (krajowe):			
Gala	2,03	2,70	-24,8
Golden delicious	2,47	2,47	0,0
Idared	1,52	1,92	-20,8
Jonagold/jonagored	1,78	1,97	-9,6
Szampion	1,48	2,13	-30,5
Jabłka wg odmian (import):			
Granny smith	6,38	6,00	6,3
Pomarańcze odmiany:			
nieokreślone	3,48	3,53	-1,4

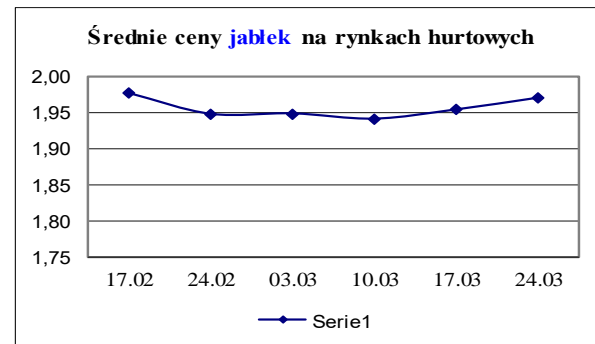
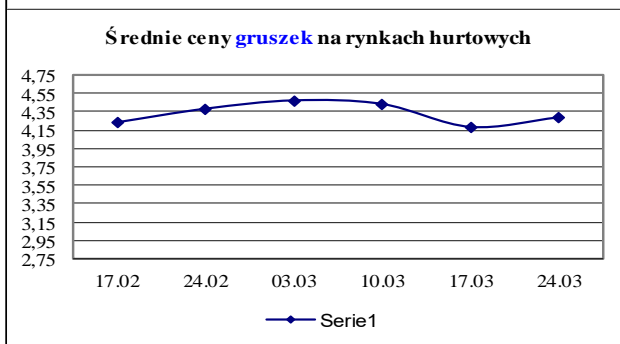
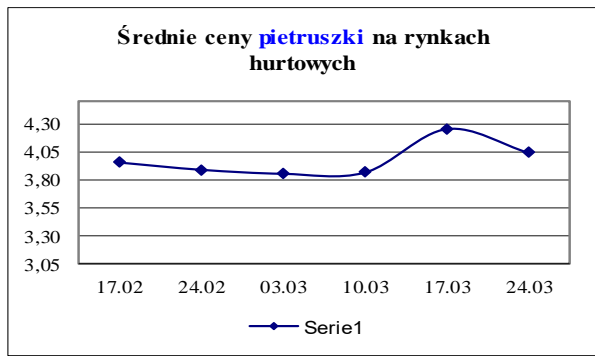
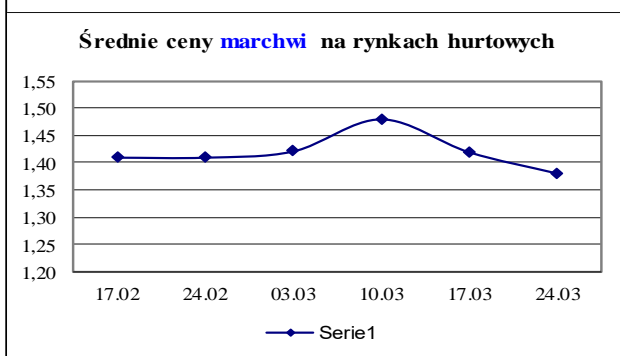
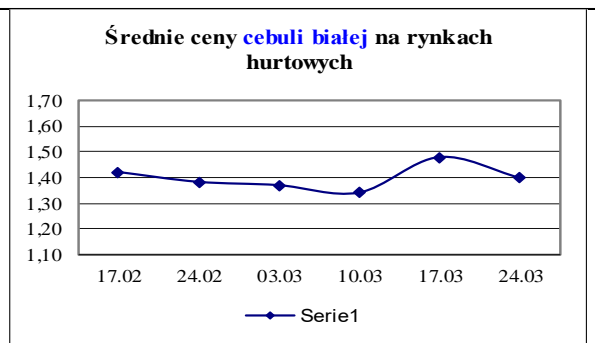
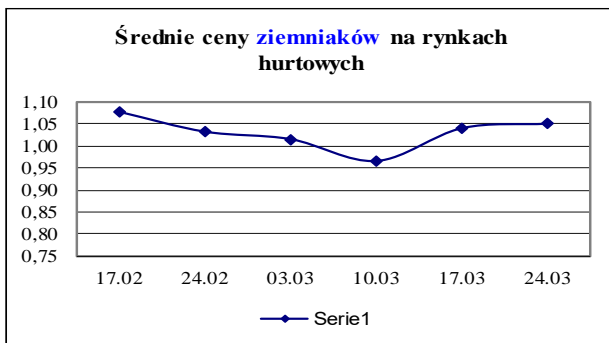
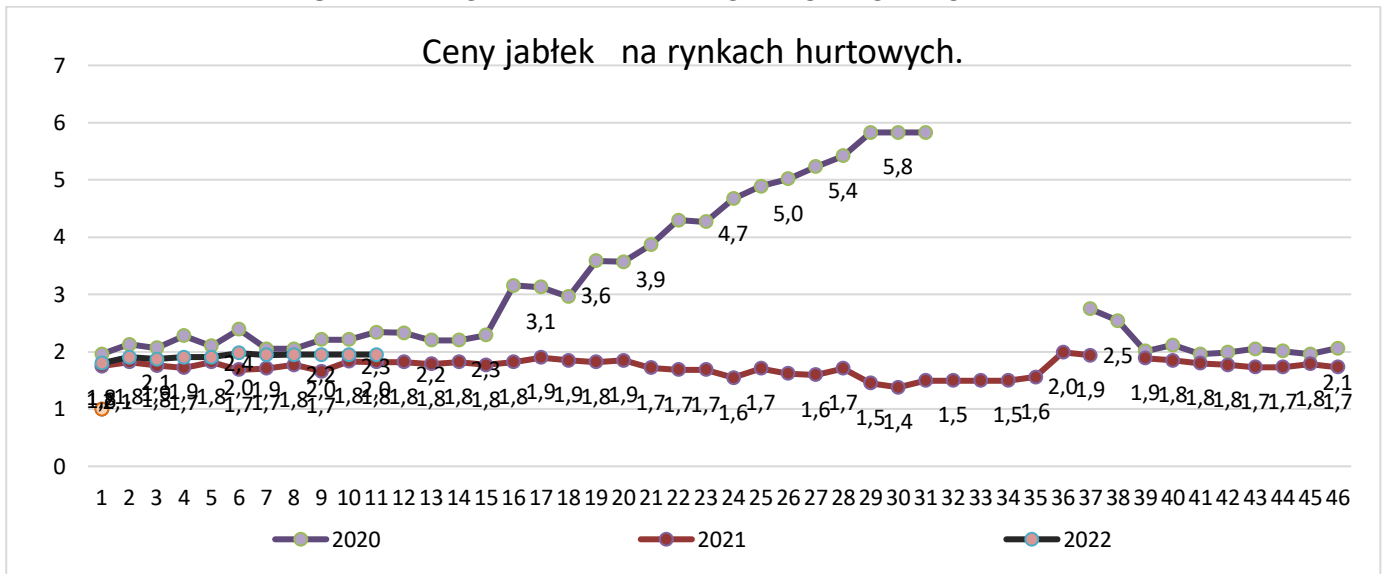
WARZYWA - luzem

Towar	Cena w zł/kg		Zmiana [%]
	20.03.2022	14.03.2022	
krajowe			
Marchew	1,89	1,84	2,7
Pomidory okrągłe	12,82	--	--
Ziemniaki	1,65	1,60	3,1
z importu			
Pomidory okrągłe	8,02	7,03	14,1
Pomidory typu cherry	16,09	16,13	-0,2

WARZYWA - opakowania do 2 kg

Towar	Cena w zł/kg		Zmiana [%]
	20.03.2022	14.03.2022	
krajowe			
Marchew	2,87	2,84	1,1
Pomidory typu cherry	17,97	17,21	4,4
Ziemniaki	2,06	2,02	2,0
z importu			
Pomidory na gałązkach	10,04	9,59	4,7
Pomidory typu cherry	12,89	19,85	-35,1

ŚREDNIE CENY NA RYNKACH HURTOWYCH



1/ Informacje dot. cen skupu dostarczane są przez IERiGŻ Zakład Ekonomiki Gospodarstw Rolnych i Ogrodniczych

2/ Informacje dot. cen producenta dostarczane są przez KRIR MRiRW

3/ Informacje dot. cen hurtowych dostarczone są przez przedstawicieli niżej wymienionych rynków hurtowych i ośrodków doradztwa rolniczego.

Warszawski Rolno-Spożywczy Rynek Hurtowy S.A. – **Bronisze** – www.bronisze.com.pl; Giełda - Białystok Podlaskie Centrum Rolno Towarowe S.A. - <https://www.podlaskiecentrum.pl/>; Lubelski Rynek Hurtowy S.A. – **Lublin** – www.elizowka.pl, Wielkopolska Gildia Rolno-Ogrodnicza S.A. – **Poznań** – www.wgro.com.pl; Podkarpackie Centrum Hurtowe Agrohurt S.A. – **Rzeszów** – www.mgrt.rzeszow.pl; Zachodniopomorskie Centrum Hurtowe **Rolhurt**- www.rolhurt.pl, **Mewat Bydgoszcz** - www.targowisko.mewat.pl, Rolno-spożywczy rynek hurtowy- <http://www.targpiast.com.pl/>, Łódzki Rynek Hurtowy ZJAZDOWA S.A. <https://zjazdowa.com.pl/>., Radomska Giełda Rolna - <https://rsrh-radom.pl/>, Targowisko Miejskie Sandomierz - <http://targowiskasandomierz.pl/>, Kompleks Handlowy RYBITWY - <https://khrybitwy.pl/>.

4/ Informacje dot. cen targowiskowych ziemniaków i cebuli dostarczone są przez pracowników ośrodków doradztwa rolniczego.

Wydawca: Ministerstwo Rolnictwa i Rozwoju Wsi; 00-930 Warszawa ul. Wspólna 30
tel. (022) 623 27 67; fax (022) 623 27 06, 623 27 07

Adres internetowy: [strona ZSRIR](#); **E-mail:** Biuletyn@minrol.gov.pl

Autor: Tomasz Chruśliński tel. (022) 623-27-67; E-mail: Tomasz.Chruslinski@minrol.gov.pl,

Warunki dostępu do publikacji:

Tygodnik jest udostępniany zainteresowanym osobom bezpłatnie.

Rynek owoców i warzyw świeżych - ukazuje się w każdy czwartek.

<p>Osoby zainteresowane regularnym otrzymywaniem publikacji muszą zgłosić zamówienie na adres Departamentu Rynków Rolnych</p>
--