



MINISTERSTWO  
ROLNICTWA  
I ROZWOJU WSI



KOWR



*„Europejski Fundusz Rolny na rzecz Rozwoju Obszarów Wiejskich:  
Europa inwestująca w obszary wiejskie”.*

# Polska wieś i rolnictwo **2021**

Badanie realizowane na zlecenie:

- Ministerstwa Rolnictwa i Rozwoju Wsi,
- Agencji Restrukturyzacji i Modernizacji Rolnictwa,
- Krajowego Ośrodka Wsparcia Rolnictwa,
- Kasy Rolniczego Ubezpieczenia Społecznego.

**BST** GRUPA  
BADANIA · ANALIZY · EWALUACJE · AUDYTY

Część MRiRW współfinansowana ze środków Unii Europejskiej w ramach pomocy technicznej *Programu Rozwoju Obszarów Wiejskich na lata 2014-2020*.  
Instytucja Zarządzająca Programem Rozwoju Obszarów Wiejskich na lata 2014-2020 – Minister Rolnictwa i Rozwoju Wsi.

# Spis treści

---

- 3. Metodologia badania
- 6. Charakterystyka próby badawczej
- 28. Sytuacja gospodarstw rolnych
- 54. Podnoszenie wiedzy i umiejętności rolniczych oraz korzystanie z Internetu
- 67. Nabywanie gruntów rolnych
- 74. Ogólne postrzeganie rolnictwa, rolników i obszarów wiejskich
- 84. Sytuacja materialna gospodarstwa domowego
- 91. Ogólna ocena życia na wsi/w mieście
- 106. Patriotyzm konsumencki, marnotrawienie żywności oraz zmiana nawyków żywnościowych
- 122. Ocena Unii Europejskiej i roli polityk i programów na rzecz rozwoju rolnictwa i obszarów wiejskich
- 130. Ocena instytucji działających na rzecz rolnictwa i obszarów wiejskich

# Metodologia badania



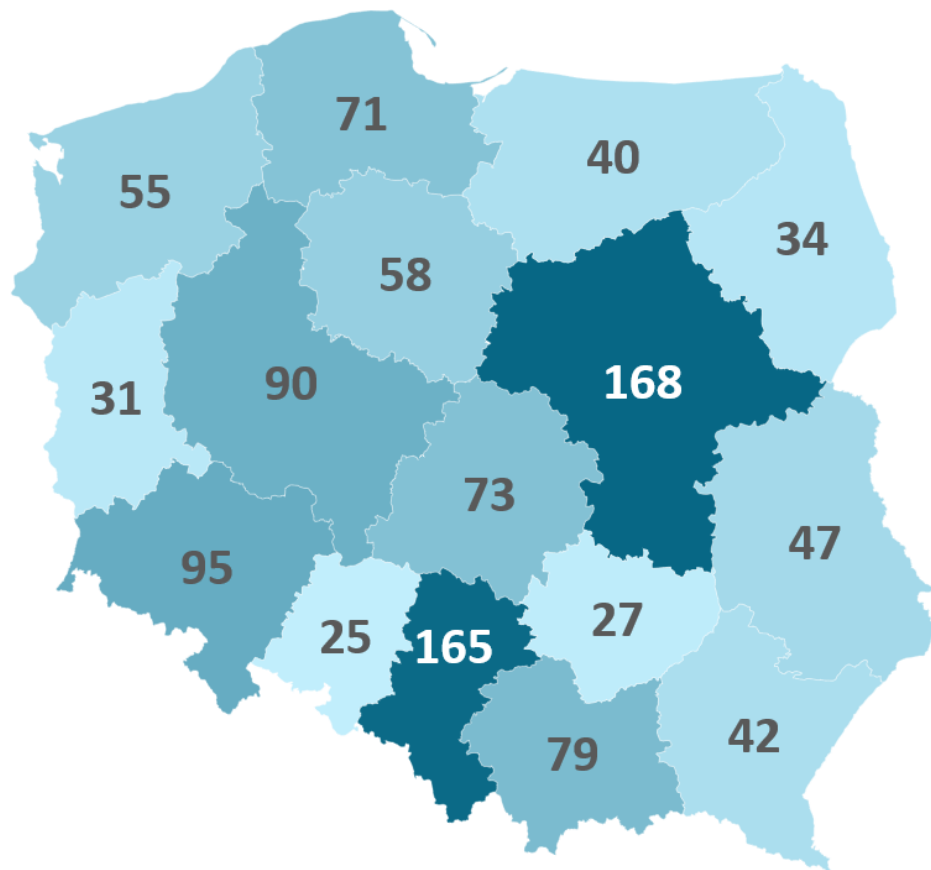
MINISTERSTWO  
ROLNICTWA  
I ROZWOJU WSI



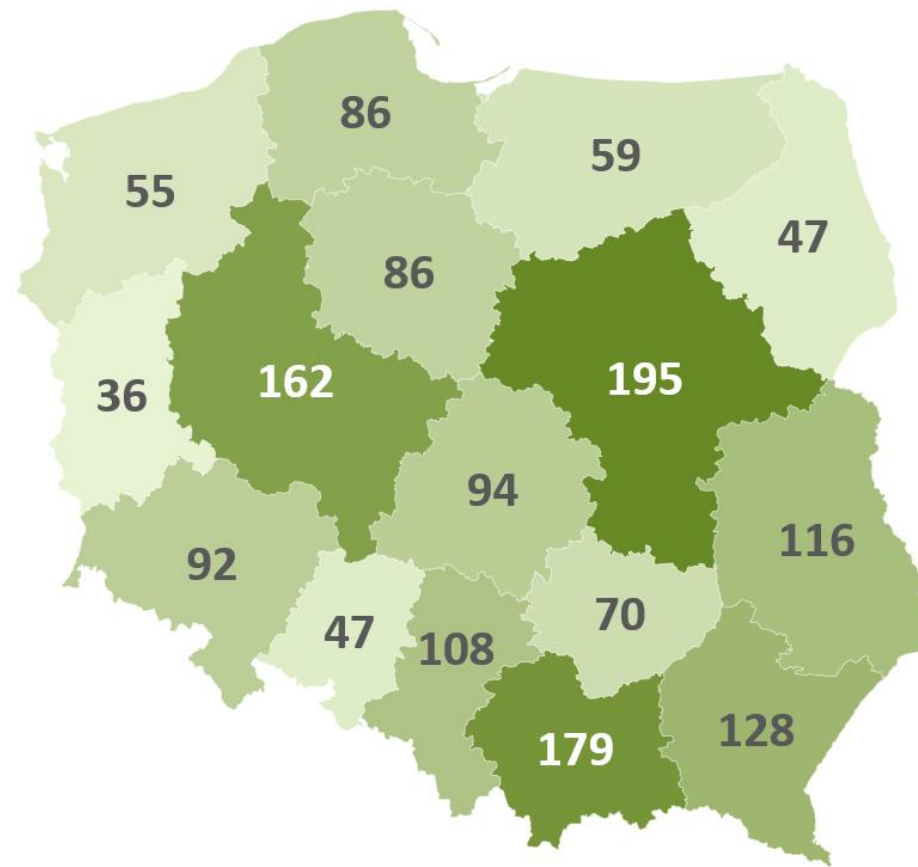
# Metodologia badania

## Struktura próby

Mieszkańcy miast (N=1100)



Mieszkańcy obszarów wiejskich (N=1560)



# Metodologia badania

## Interpretacja badanych grup

Ogółem	N=2660	Wszyscy respondenci
Mieszkańcy miast	N=1110	Respondenci mieszkający w miastach bez względu na wielkość miasta
Mieszkańcy obszarów wiejskich	N=1560	Respondenci mieszkający na obszarach wiejskich
Osoby związane z rolnictwem	N=826	Mieszkańcy obszarów wiejskich, którzy w pytaniu W13 wskazali „ <i>Tak kieruję gospodarstwem rolnym</i> ” lub „ <i>Nie kieruję gospodarstwem rolnym, ale w nim pracuję</i> ”
Osoby niezwiązane z rolnictwem	N=734	Mieszkańcy obszarów wiejskich, którzy w pytaniu W13 wskazali „ <i>Nie kieruję gospodarstwem rolnym i nie pracuję w gospodarstwie rolnym</i> ”
Rolnicy	N=617	Respondenci bez względu na miejsce zamieszkania (miasto/wieś), którzy w pytaniu W13 wskazali „ <i>Tak kieruję gospodarstwem rolnym</i> ”
Domownicy	N=222	Respondenci bez względu na miejsce zamieszkania (miasto/wieś), którzy w pytaniu W13 wskazali „ <i>Nie kieruję gospodarstwem rolnym, ale w nim pracuję</i> ”
Beneficjenci PROW	N=511	Respondenci bez względu na miejsce zamieszkania (miasto/wieś), którzy w pytaniu W12 wskazali „ <i>Wsparcie obszarowe w ramach PROW 2014-2020</i> ” i/lub „ <i>Wsparcie w ramach działań PROW 2014-2020 inne niż wsparcie obszarowe i pomoc związana z COVID</i> ”
Beneficjenci płatności bezpośrednich	N=688	Respondenci bez względu na miejsce zamieszkania (miasto/wieś), w którzy w pytaniu W12 wskazali „ <i>Płatności bezpośrednie</i> ”

# Charakterystyka próby badawczej



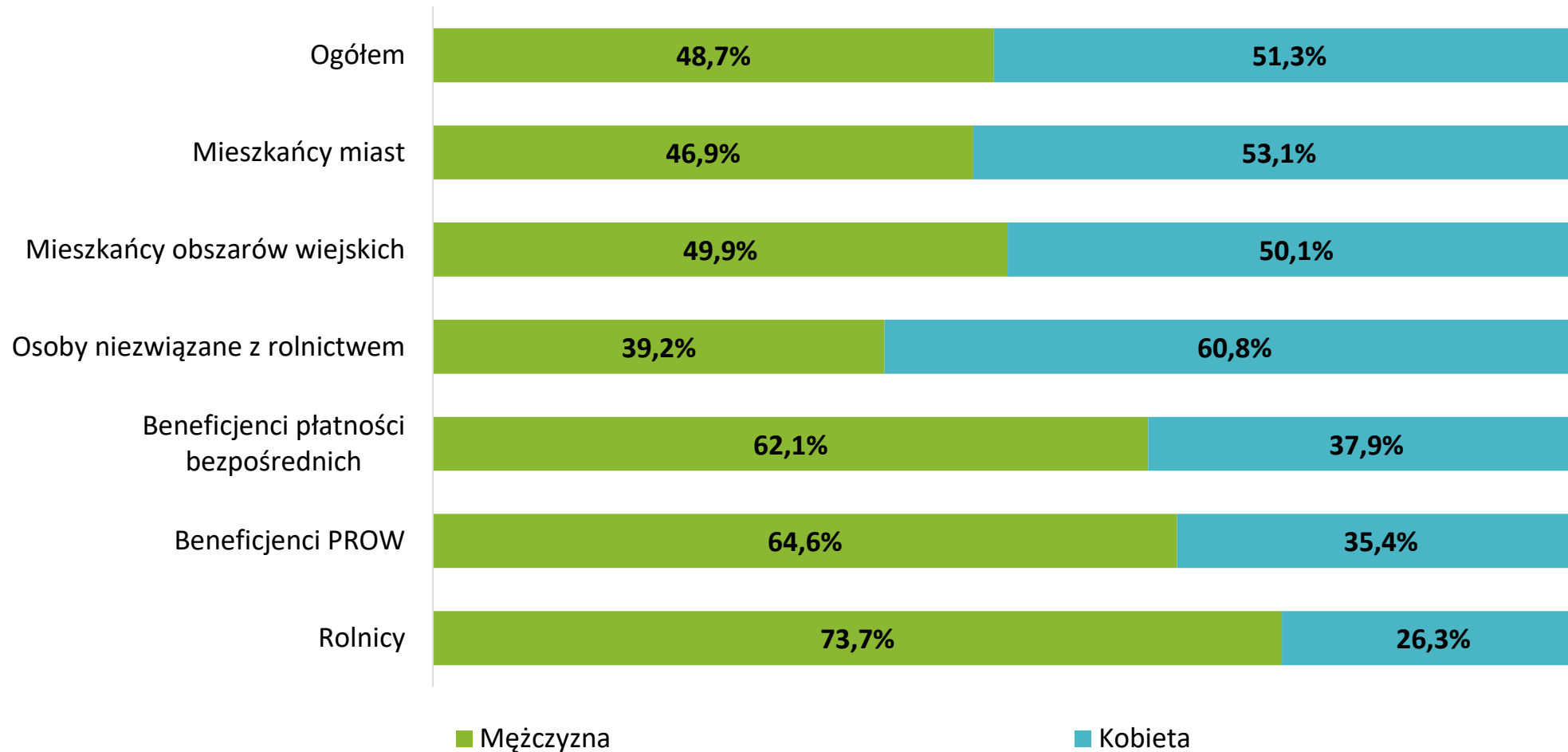
MINISTERSTWO  
ROLNICTWA  
I ROZWOJU WSI



KOWR

# Charakterystyka próby badawczej

## W1. Płeć respondenta

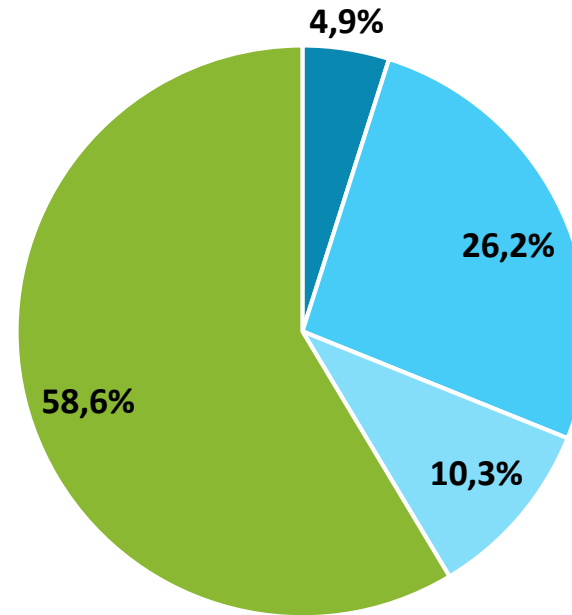


Ogółem (N=2660); Mieszkańcy miast (N=1100); Mieszkańcy obszarów wiejskich (N=1560); Osoby niezwiązane z rolnictwem (N=734); Rolnicy (N=617); Beneficjenci PROW (N=511); Beneficjenci płatności bezpośrednich (N=688).

Pytanie jednokrotnego wyboru.

# Charakterystyka próby badawczej

## W1a. Miejsce zamieszkania respondenta



- Miasto o liczbie mieszkańców 100 tys. i więcej
- Miasto od 20 tys. do 100 tys. mieszkańców
- Miasto do 20 tys. mieszkańców
- Wieś

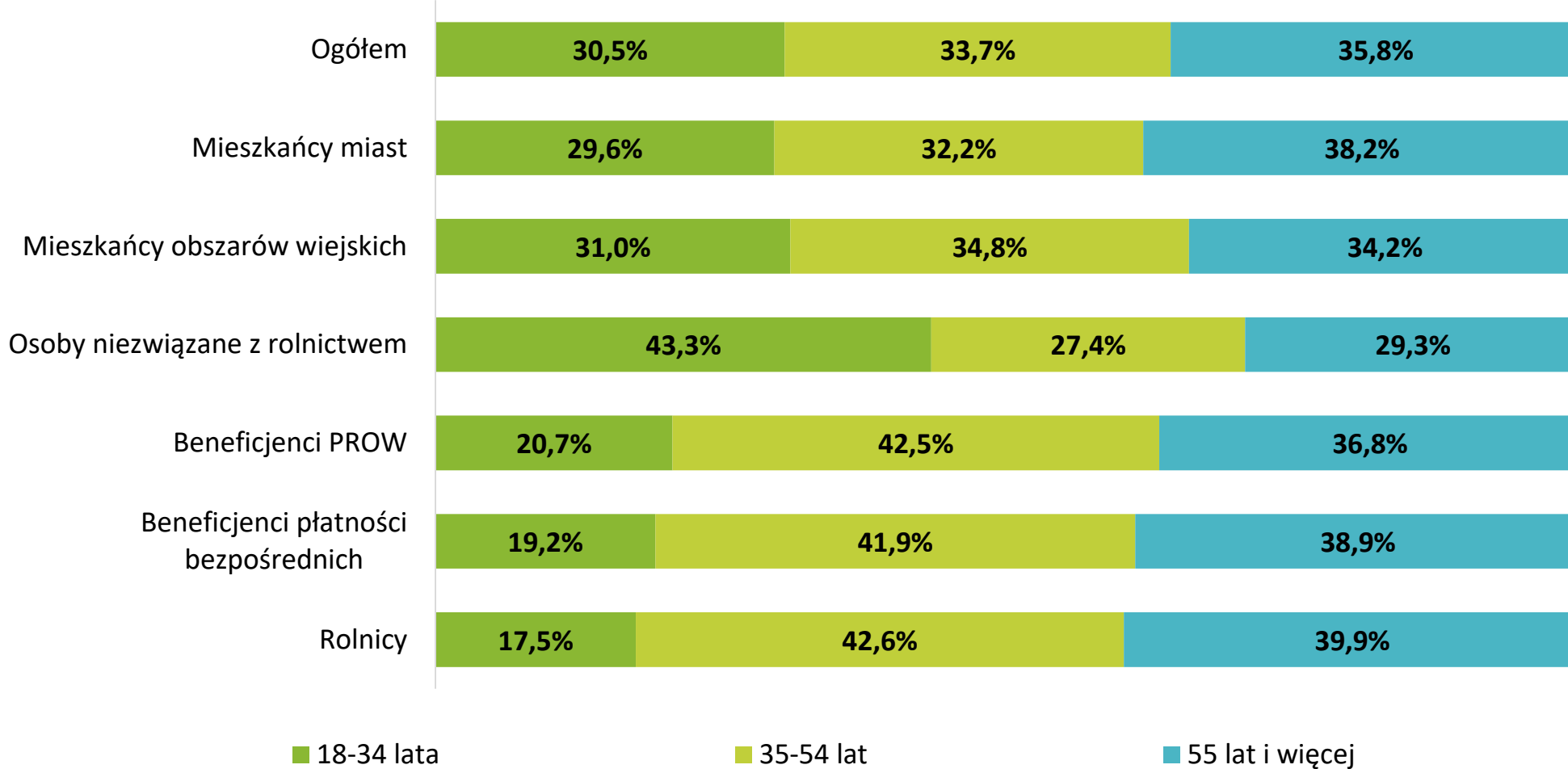
Ogółem (N=2660).

Pytanie jednokrotnego wyboru.



# Charakterystyka próby badawczej

## W2. Wiek respondenta

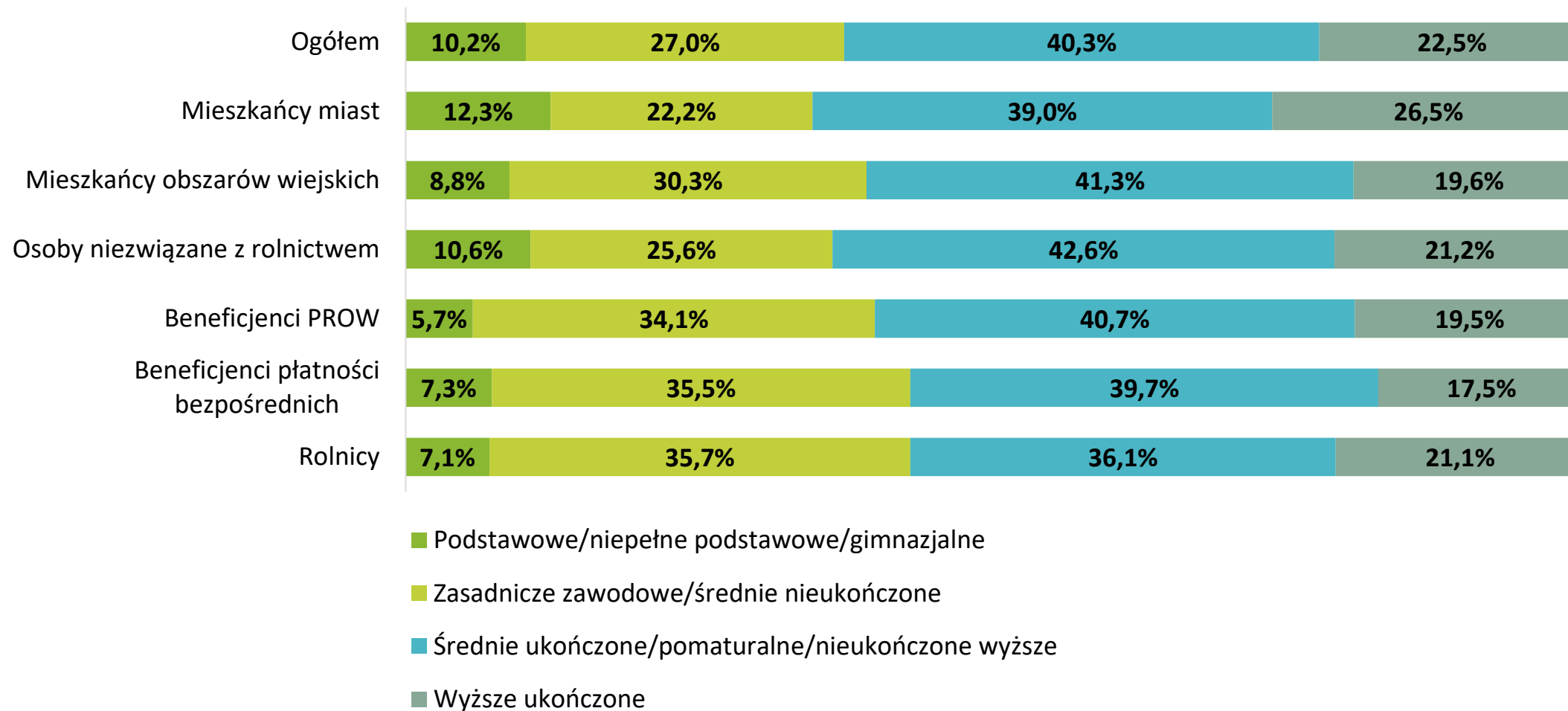


Ogółem (N=2660); Mieszkańcy miast (N=1100); Mieszkańcy obszarów wiejskich (N=1560); Osoby niezwiązane z rolnictwem (N=734); Rolnicy (N=617); Beneficjenci PROW (N=511); Beneficjenci płatności bezpośrednich (N=688).

Pytanie jednokrotnego wyboru.

# Charakterystyka próby badawczej

## W3. Wykształcenie respondenta

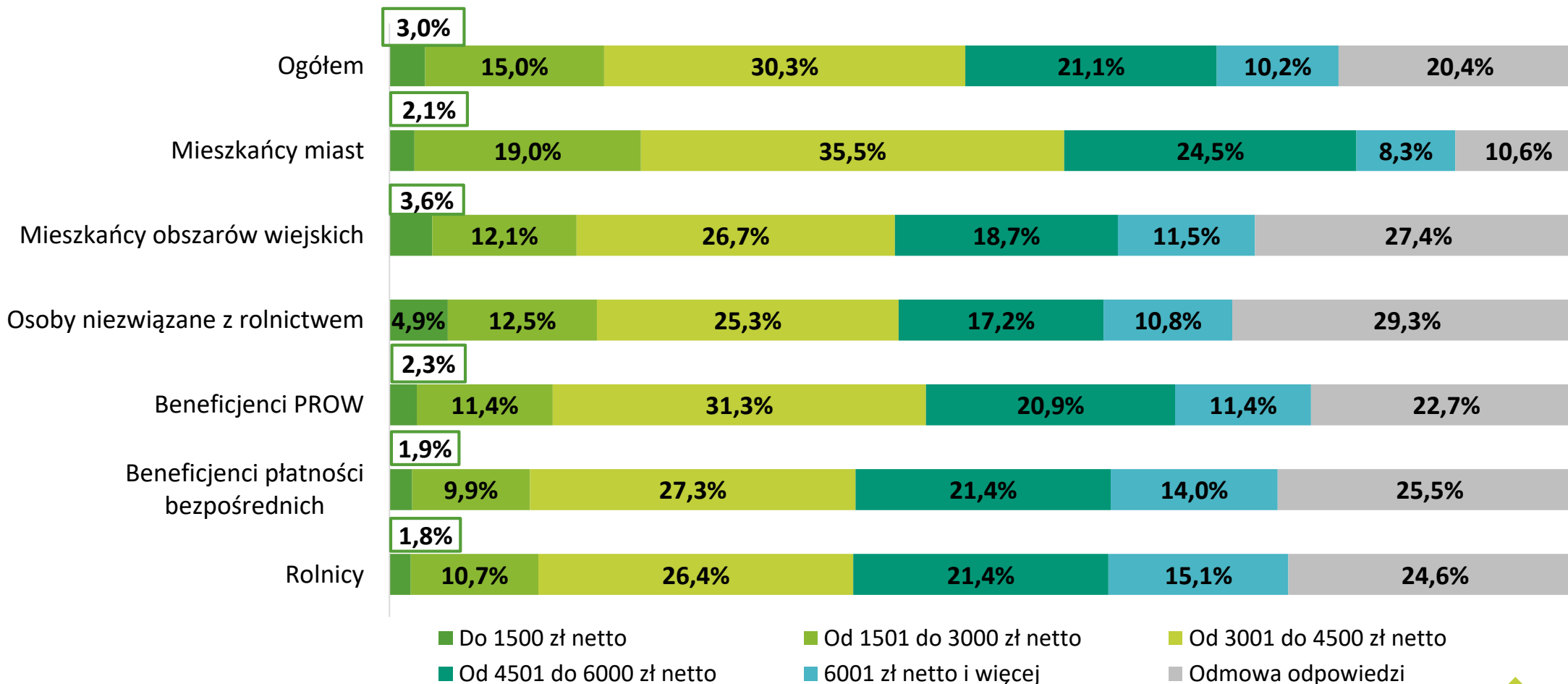


Ogółem (N=2660); Mieszkańcy miast (N=1100); Mieszkańcy obszarów wiejskich (N=1560); Osoby niezwiązane z rolnictwem (N=734); Rolnicy (N=617); Beneficjenci PROW (N=511); Beneficjenci płatności bezpośrednich (N=688).

Pytanie jednokrotnego wyboru.

# Charakterystyka próby badawczej

W4. Proszę Pana(ią) o wskazanie, do której grupy dochodowej zaliczył(a)by Pan(i) swoje gospodarstwo domowe, uwzględniając średnią wartość łącznych miesięcznych przychodów netto.

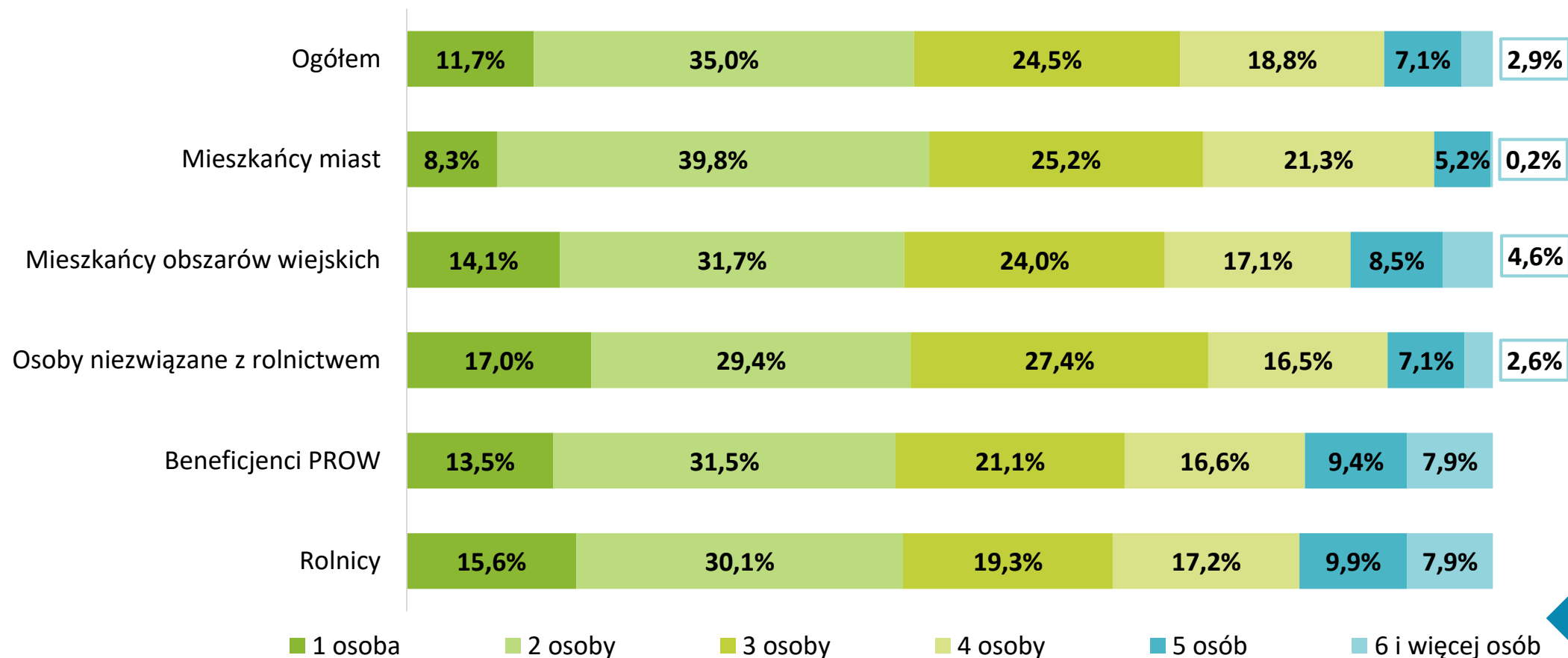


Ogółem (N=2660); Mieszkańcy miast (N=1100); Mieszkańcy obszarów wiejskich (N=1560); Osoby niezwiązane z rolnictwem (N=734); Rolnicy (N=617); Beneficjenci PROW (N=511); Beneficjenci płatności bezpośrednich (N=688).

Pytanie jednokrotnego wyboru.

# Charakterystyka próby badawczej

W5. Chcielibyśmy się dowiedzieć, jaka jest struktura Pana(i) gospodarstwa domowego.

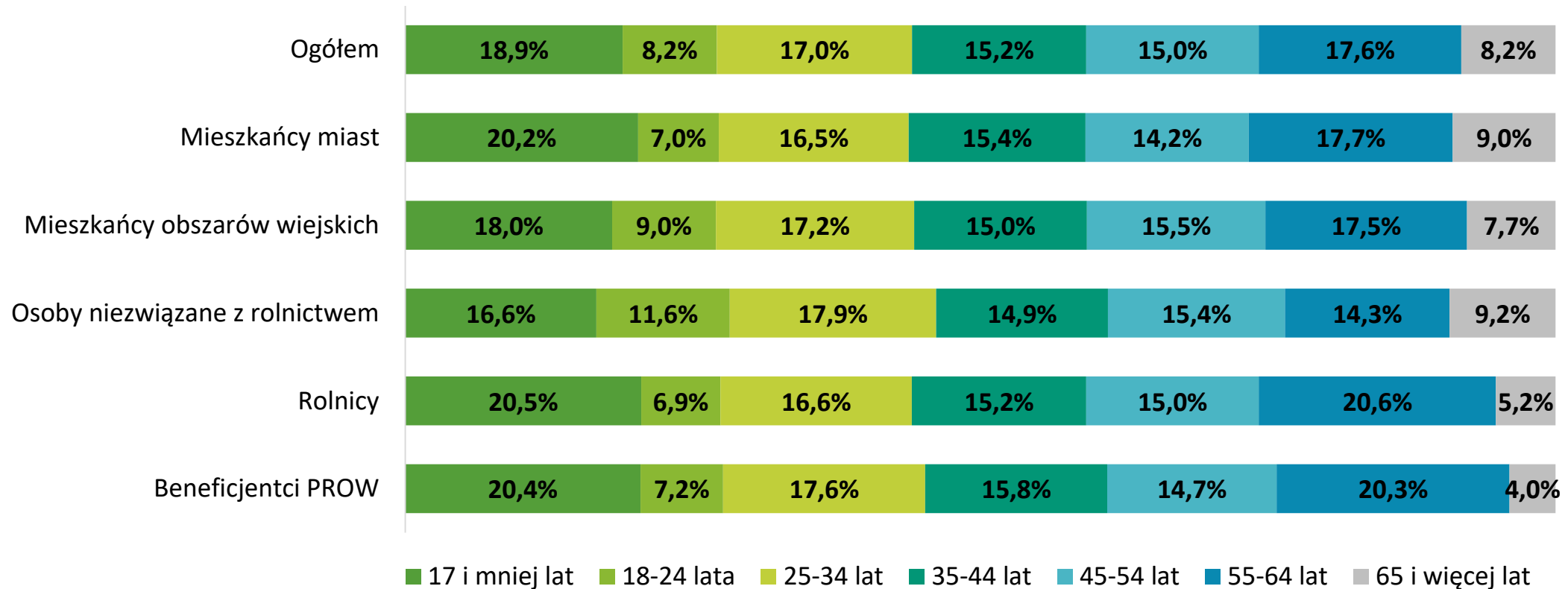


Ogółem (N=2660); Mieszkańcy miast (N=1100); Mieszkańcy obszarów wiejskich (N=1560); Osoby niezwiązane z rolnictwem (N=734); Rolnicy (N=617); Beneficjenci PROW (N=511).

Pytanie jednokrotnego wyboru.

# Charakterystyka próby badawczej

W5. Proszę podać wiek osób wchodzących w skład Pana(i) gospodarstwa domowego.



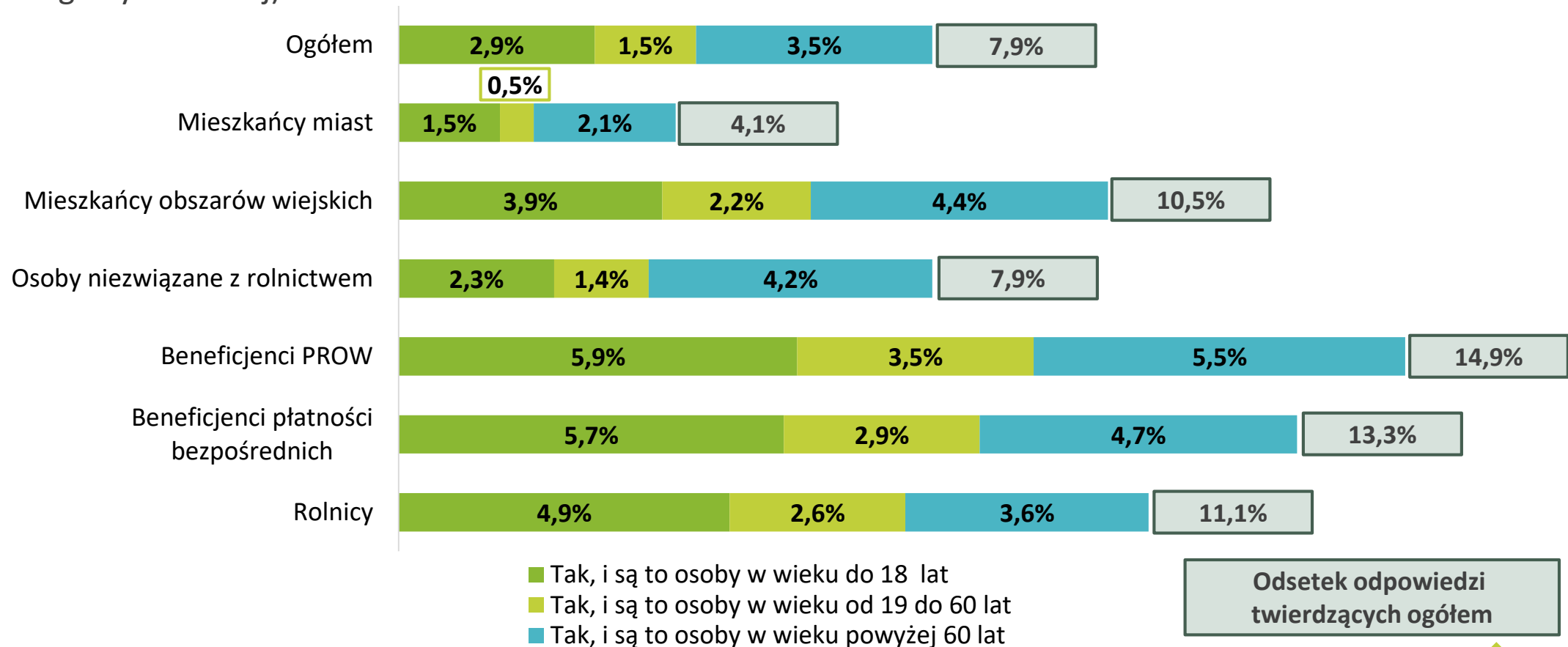
Liczebność (N) odnosi się do sumy liczby osób wchodzących w skład badanych gospodarstw domowych dla poszczególnych grup respondentów

Ogółem (N=7587); Mieszkańcy miast (N=3039); Mieszkańcy obszarów wiejskich (N=4548); Osoby niezwiązane z rolnictwem (N=2028); Rolnicy (N=1887); Beneficjenci PROW (N=1575).

Pytanie jednokrotnego wyboru.

# Charakterystyka próby badawczej

W6. Czy w Pana(i) gospodarstwie domowym przebywają osoby niepełnosprawne lub niesamodzielne, czyli wymagające stałej opieki i pomocy innych osób (np. w zakresie odżywiania, przemieszczania się, pielęgnacji ciała, higieny osobistej)?

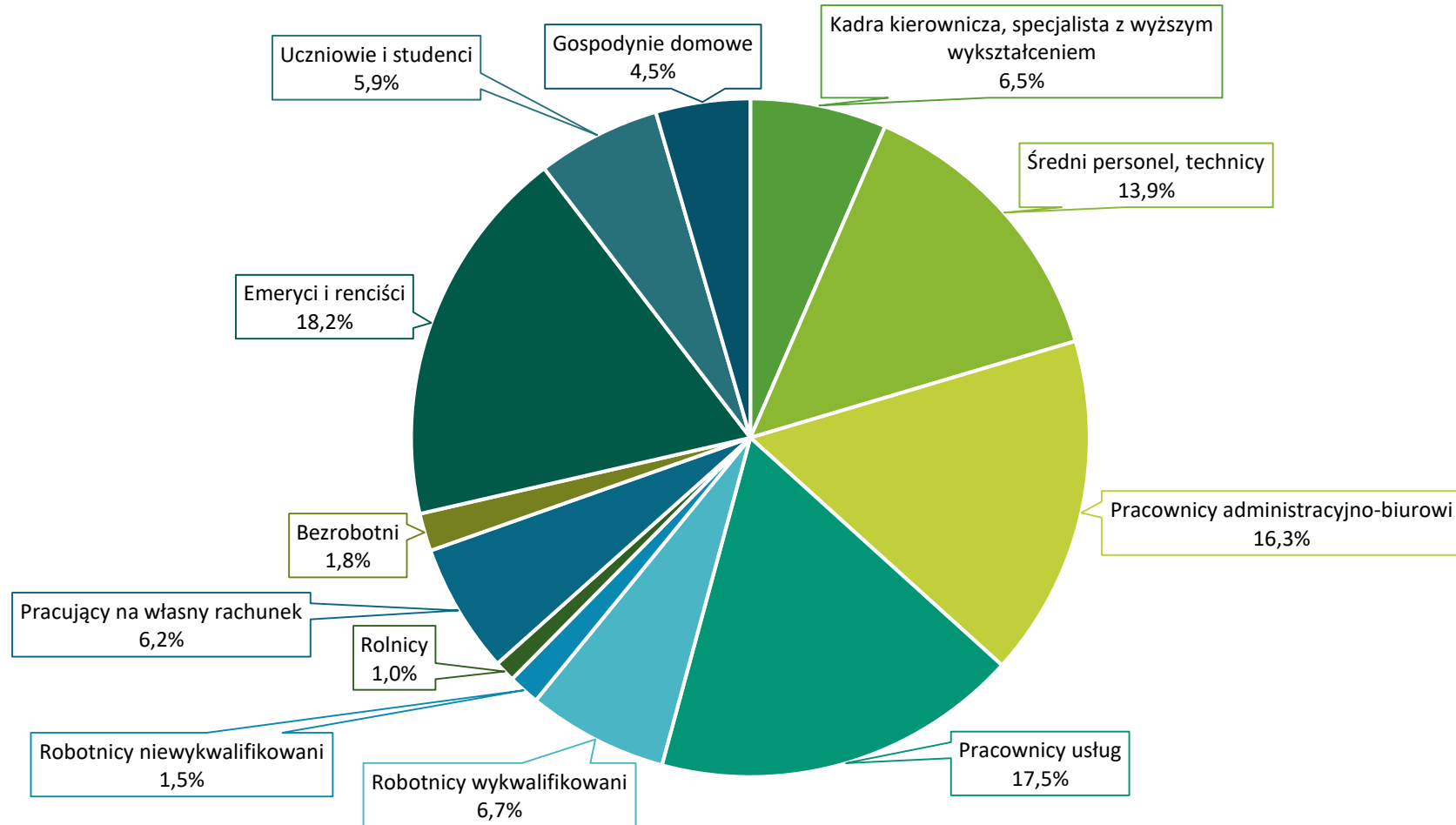


Ogółem (N=2660); Mieszkańcy miast (N=1100); Mieszkańcy obszarów wiejskich (N=1560); Osoby niezwiązane z rolnictwem (N=734); Rolnicy (N=617); Beneficjenci PROW (N=511); Beneficjenci płatności bezpośrednich (N=688).

Pytanie jednokrotnego wyboru. Przedstawiono tylko odpowiedzi twierdzące.

# Charakterystyka próby badawczej

W7. Do jakiej grupy społeczno-zawodowej Pan(i) należy?

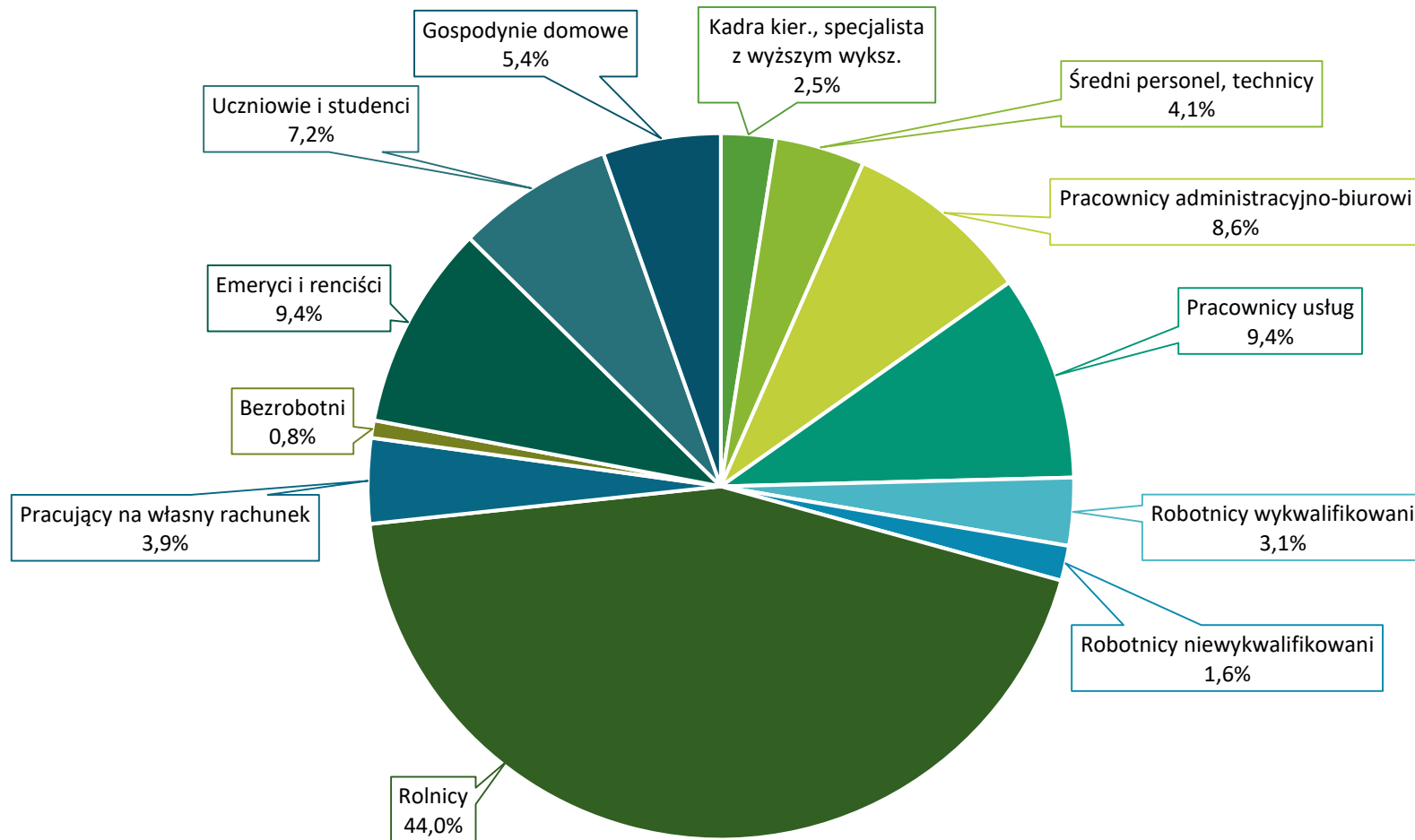


**MIESZKAŃCY  
MIAST**

Mieszkańcy miast (N=1100).  
Pytanie jednokrotnego wyboru.

# Charakterystyka próby badawczej

W7. Do jakiej grupy społeczno-zawodowej Pan(i) należy?



**MIESZKAŃCY  
OBSZARÓW  
WIEJSKICH**

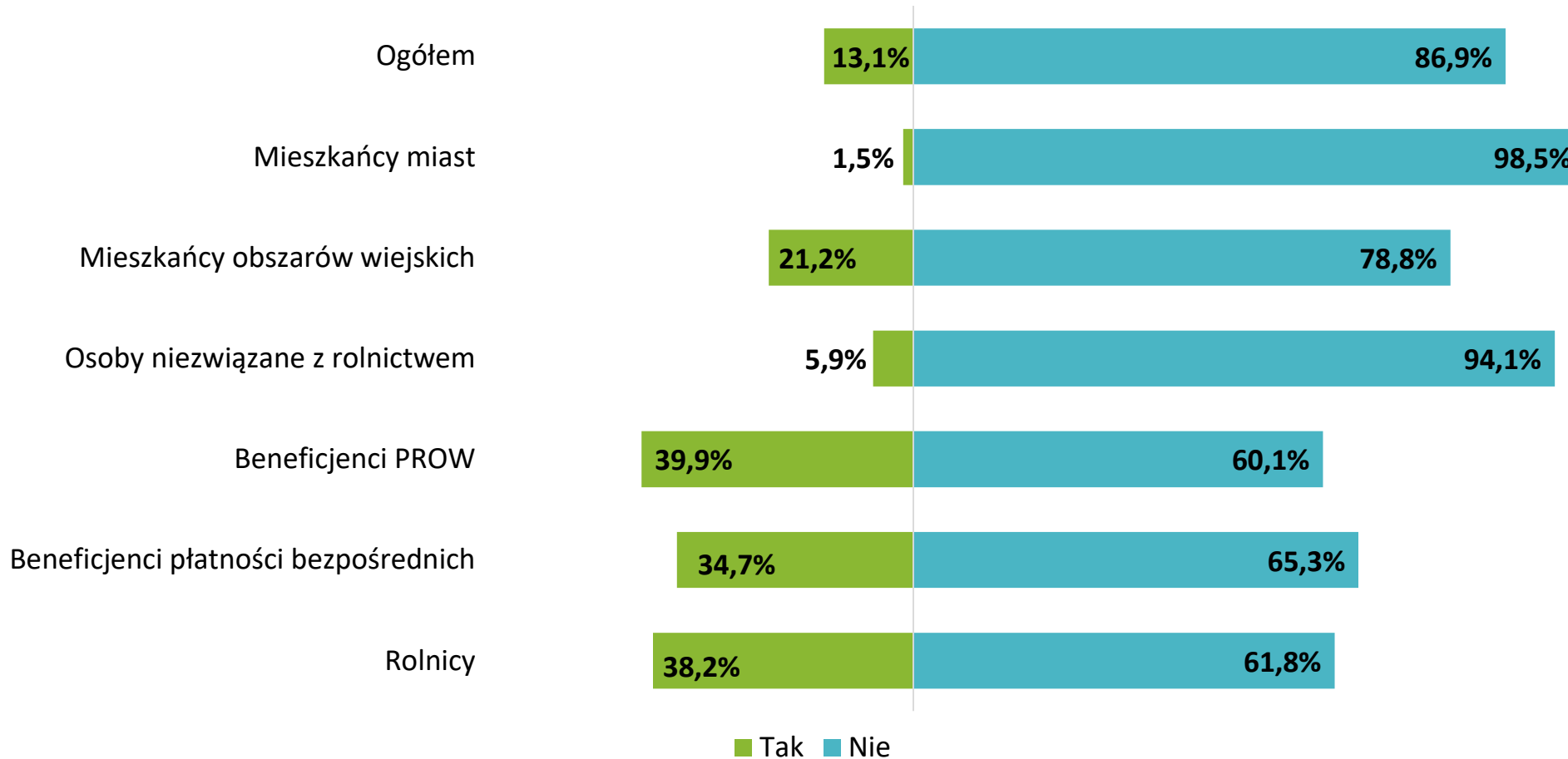
Mieszkańcy obszarów wiejskich (N=1560).  
Pytanie jednokrotnego wyboru.

16



# Charakterystyka próby badawczej

W8. Czy jest Pan(i) absolwentem szkoły rolniczej albo ukończył(a) Pan(i) studia związane z rolnictwem?

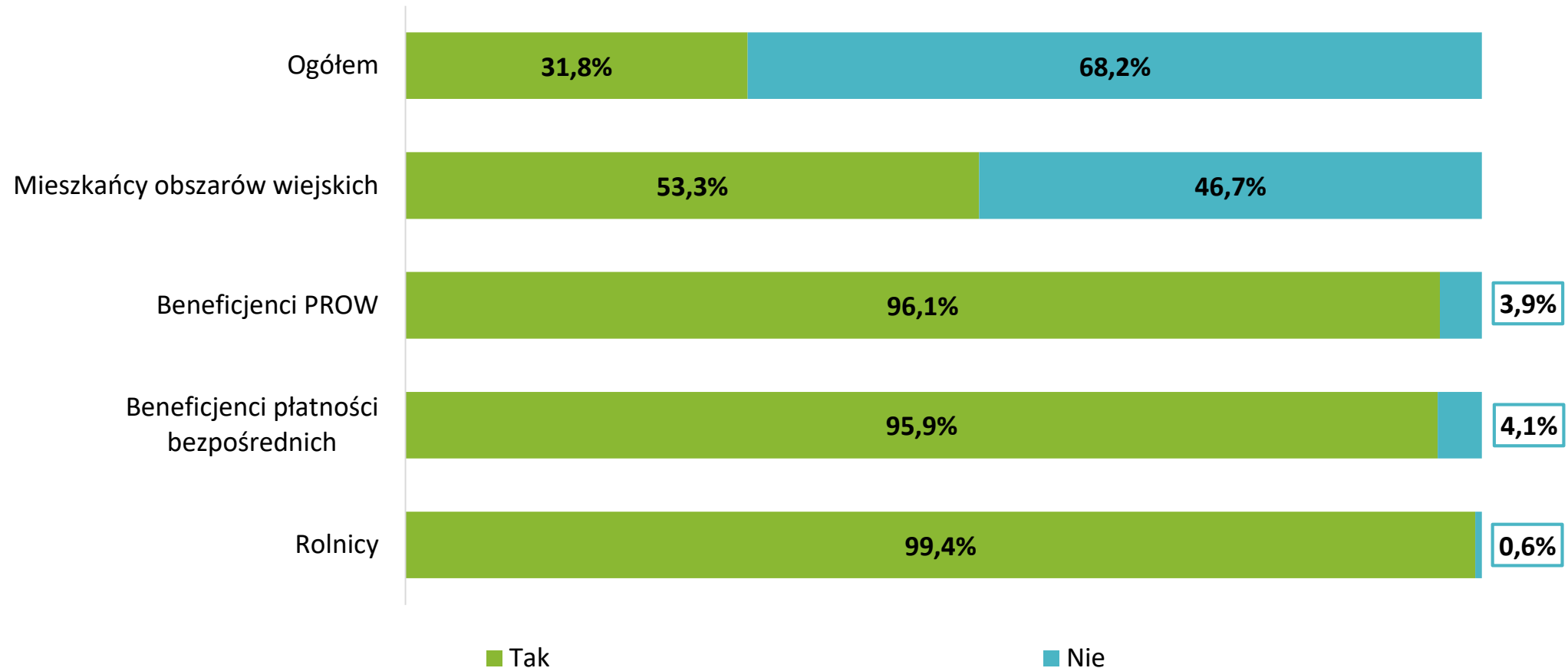


Ogółem (N=2660); Mieszkańcy miast (N=1100); Mieszkańcy obszarów wiejskich (N=1560); Osoby niezwiązane z rolnictwem (N=734); Rolnicy (N=617); Beneficjenci PROW (N=511); Beneficjenci płatności bezpośrednich (N=688).

Pytanie jednokrotnego wyboru.

# Charakterystyka próby badawczej

W9. Czy jest Pan(i) ubezpieczony(a) w pełnym zakresie w KRUS?

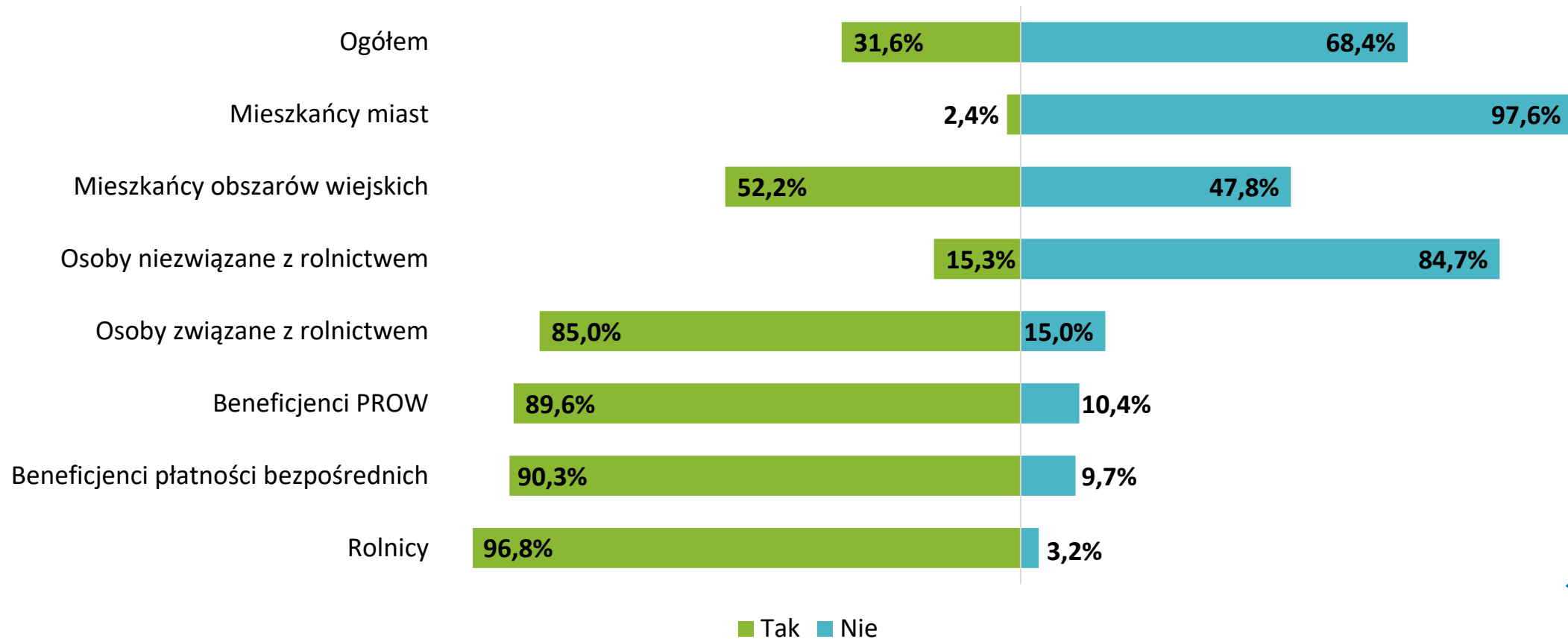


Ogółem (N=2660); Mieszkańcy obszarów wiejskich (N=1560); Rolnicy (N=617); Beneficjenci PROW (N=511); Beneficjenci płatności bezpośrednich (N=688).

Pytanie jednokrotnego wyboru.

# Charakterystyka próby badawczej

W10. Czy jest Pan(i) właścicielem gruntów rolnych (łąki, pastwiska, grunty orne, sady), a jeśli tak, to jakiej powierzchni łącznie?

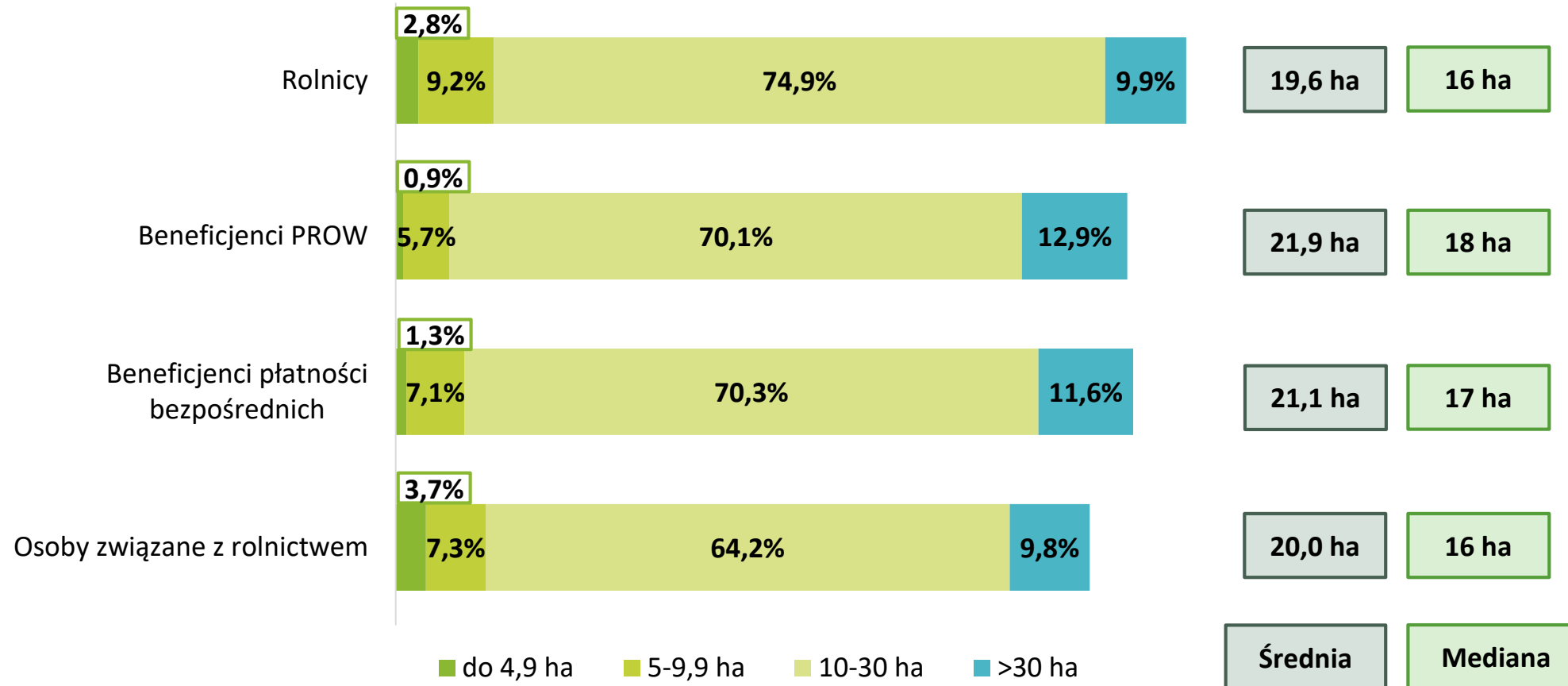


Ogółem (N=2660); Mieszkańcy miast (N=1100); Mieszkańcy obszarów wiejskich (N=1560); Osoby niezwiązane z rolnictwem (N=734); Osoby związane z rolnictwem (N=826); Rolnicy (N=617); Beneficjenci PROW (N=511). Beneficjenci płatności bezpośrednich (N=688).

Pytanie jednokrotnego wyboru.

# Charakterystyka próby badawczej

W10. Czy jest Pan(i) właścicielem gruntów rolnych (łąki, pastwiska, grunty orne, sady), a jeśli tak, to jakiej powierzchni łącznie?

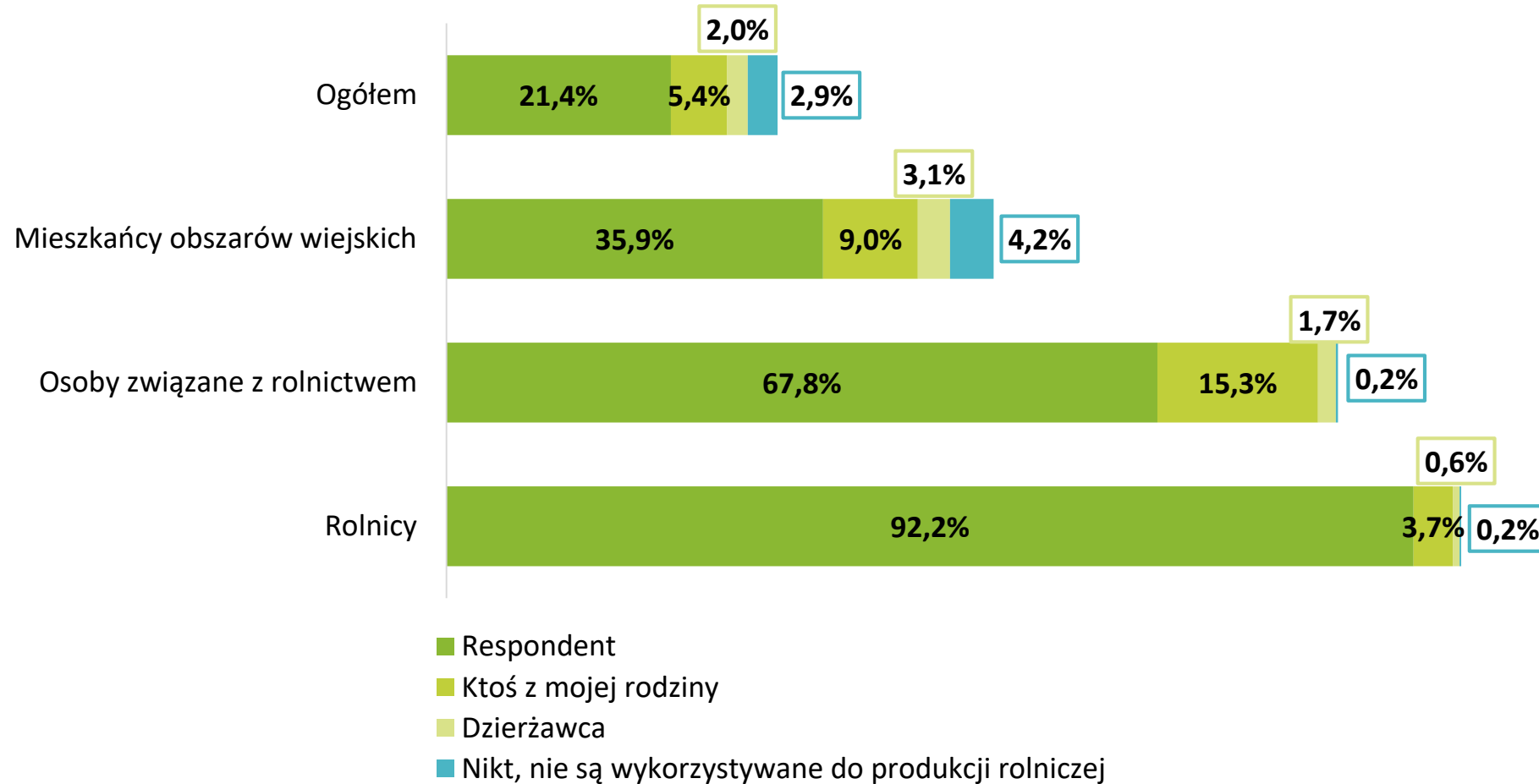


Rolnicy (N=617); Beneficjenci PROW (N=511); Beneficjenci płatności bezpośrednich (N=688); Osoby związane z rolnictwem (N=826).

Pytanie jednokrotnego wyboru.

# Charakterystyka próby badawczej

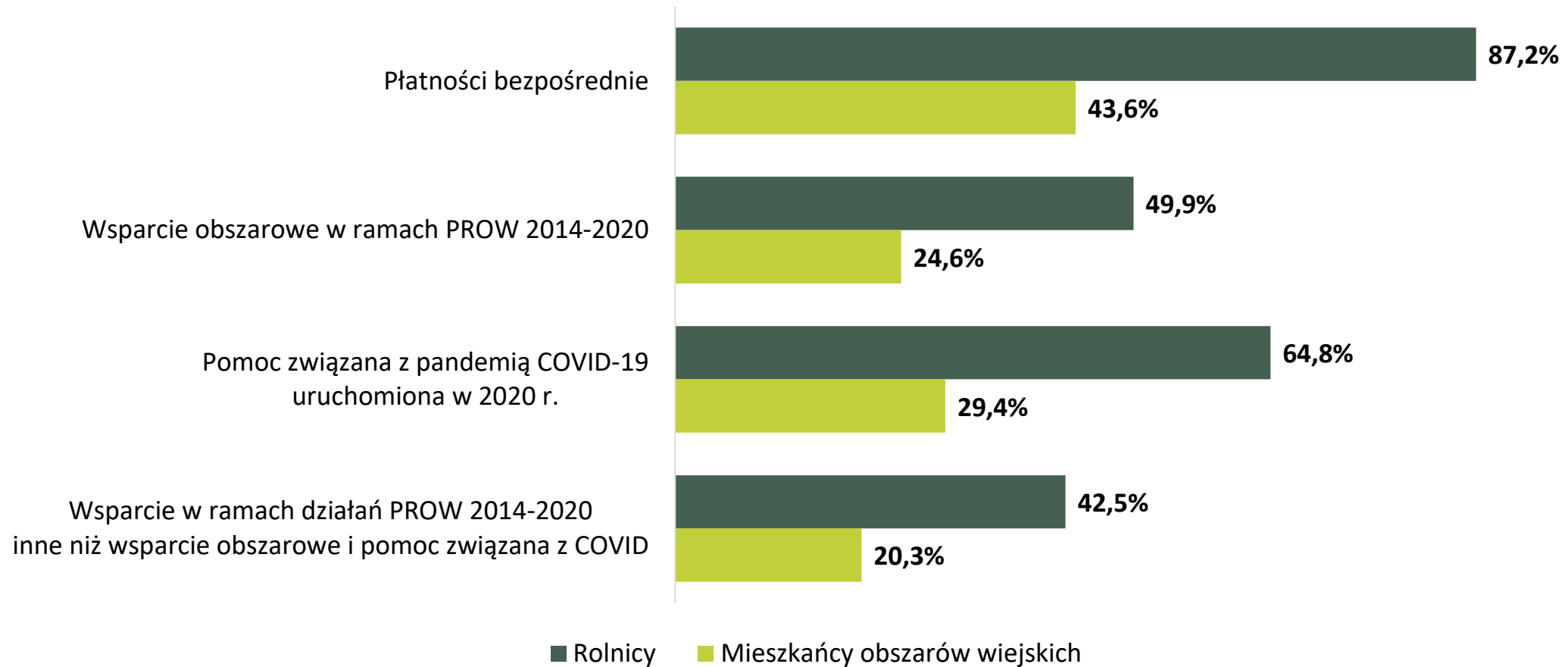
W11. Kto prowadzi na tych gruntach rolnych (łąki, pastwiska, grunty orne, sady) działalność rolniczą?



Ogółem (N=2660); Mieszkańcy obszarów wiejskich (N=1560); Osoby związane z rolnictwem (N=826); Rolnicy (N=617).  
Pytanie jednokrotnego wyboru.

# Charakterystyka próby badawczej

W12. Proszę powiedzieć, z których z wymienionych form wsparcia publicznego Pan(i) korzystał(a) w ostatnim roku?

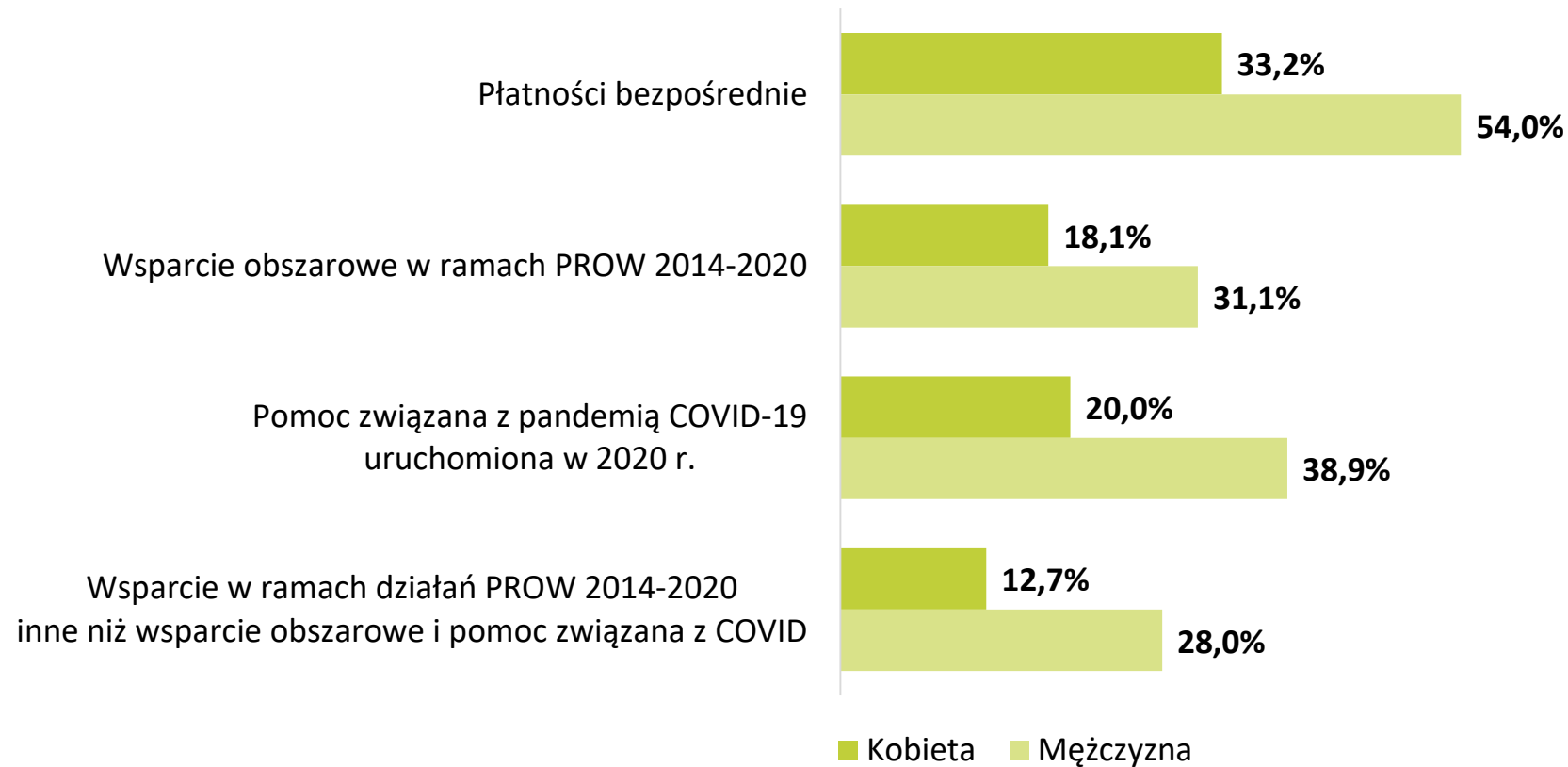


Rolnicy (N=617); Mieszkańcy obszarów wiejskich (N=1560).  
Jedna odpowiedź dla każdej kategorii.

# Charakterystyka próby badawczej

W12. Proszę powiedzieć, z których z wymienionych form wsparcia publicznego Pan(i) korzystał(a) w ostatnim roku?

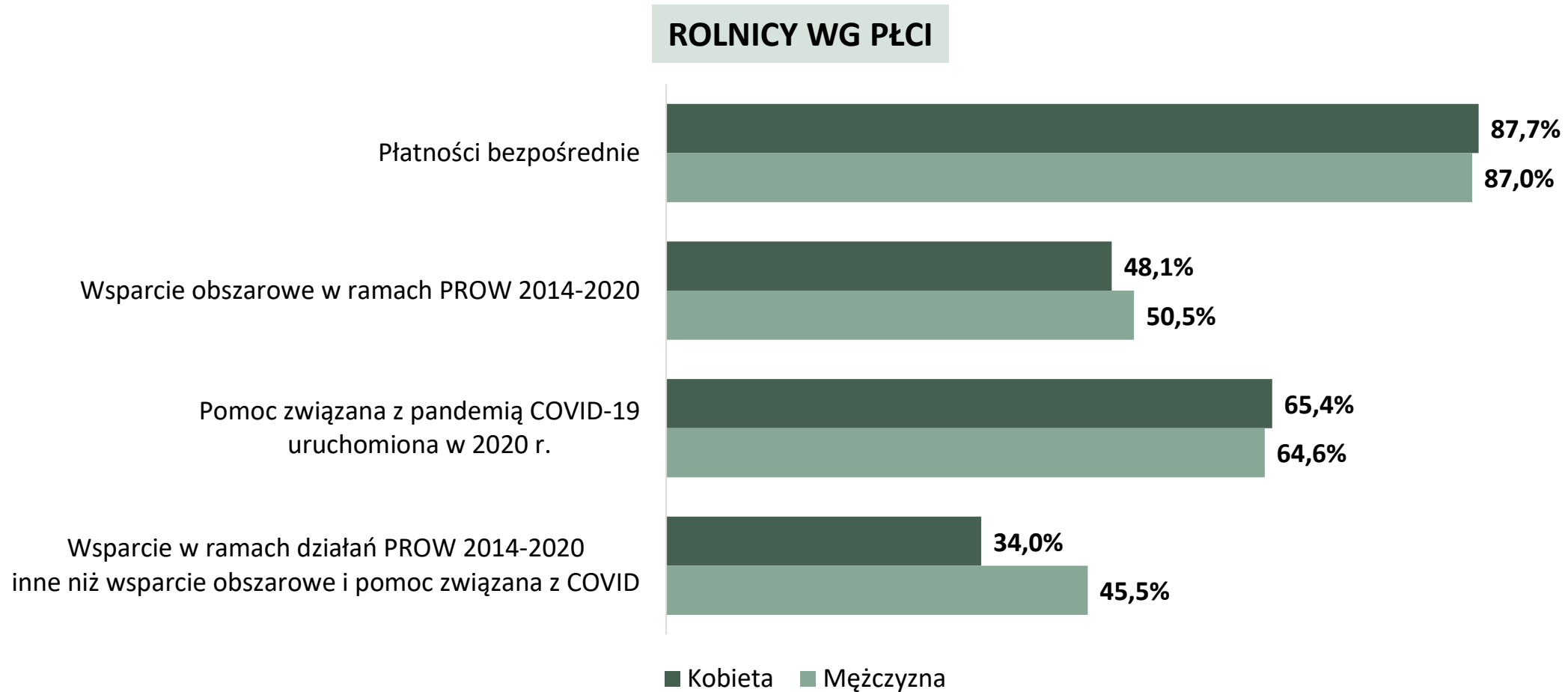
## MIESZKAŃCY OBSZARÓW WIEJSKICH WG PŁCI



Mieszkańcy obszarów wiejskich (N=1560) wg płci: Kobieta (N=781); Mężczyzna (N=779).  
Jedna odpowiedź dla każdej kategorii.

# Charakterystyka próby badawczej

W12. Proszę powiedzieć, z których z wymienionych form wsparcia publicznego Pan(i) korzystał(a) w ostatnim roku?



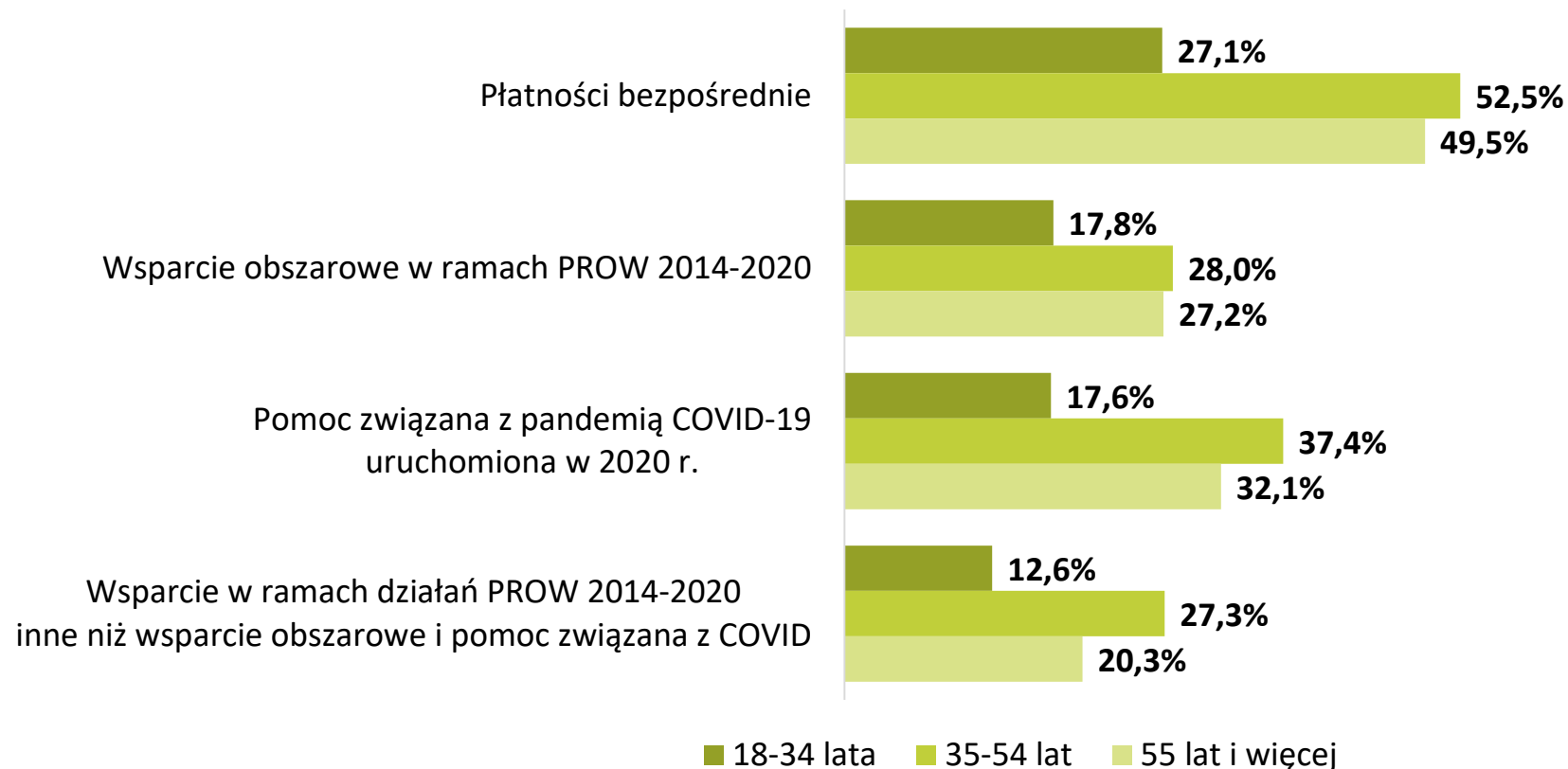
Rolnicy (N=617) wg płci: Kobieta (N=162); Mężczyzna (N=455).  
Jedna odpowiedź dla każdej kategorii.



# Charakterystyka próby badawczej

W12. Proszę powiedzieć, z których z wymienionych form wsparcia publicznego Pan(i) korzystał(a) w ostatnim roku?

## MIESZKAŃCY OBSZARÓW WIEJSKICH WG WIEKU

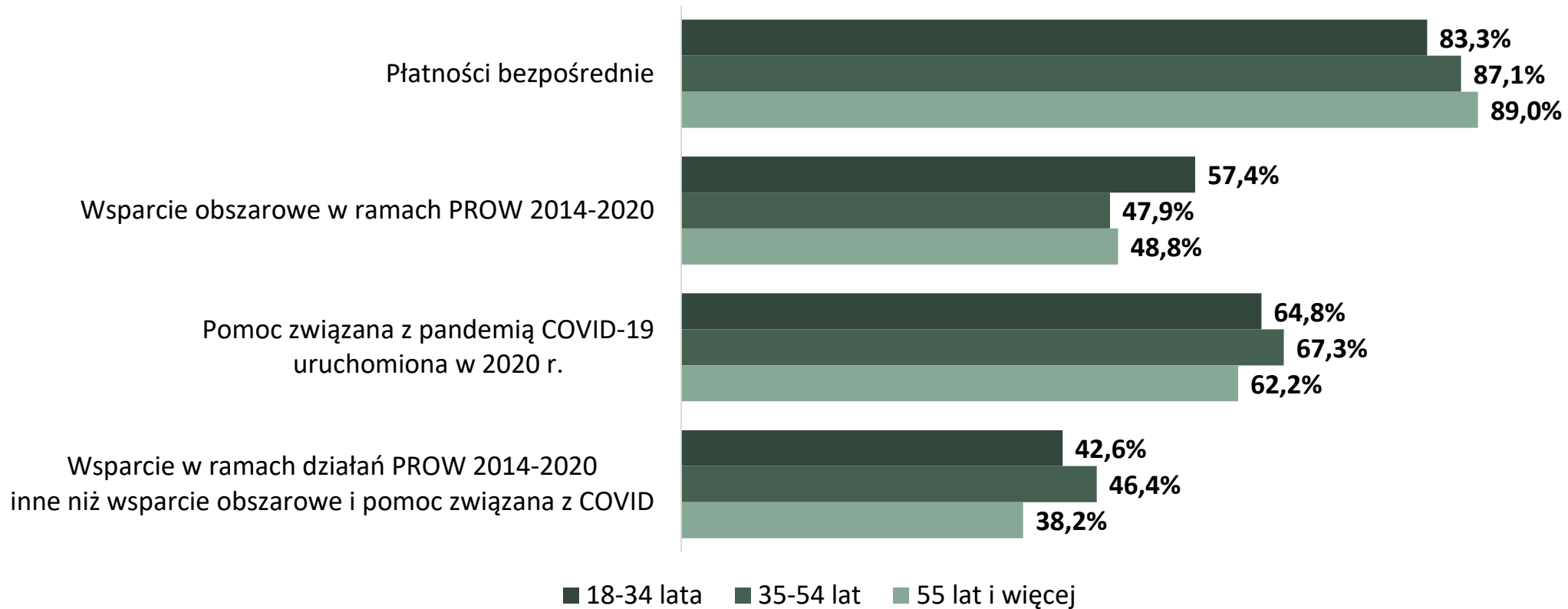


Mieszkańcy obszarów wiejskich (N=1560) wg wieku: 18-34 lat (N=484); 35-54 lata (N=543); 55 lat i więcej (N=533).  
Jedna odpowiedź dla każdej kategorii.

# Charakterystyka próby badawczej

W12. Proszę powiedzieć, z których z wymienionych form wsparcia publicznego Pan(i) korzystał(a) w ostatnim roku?

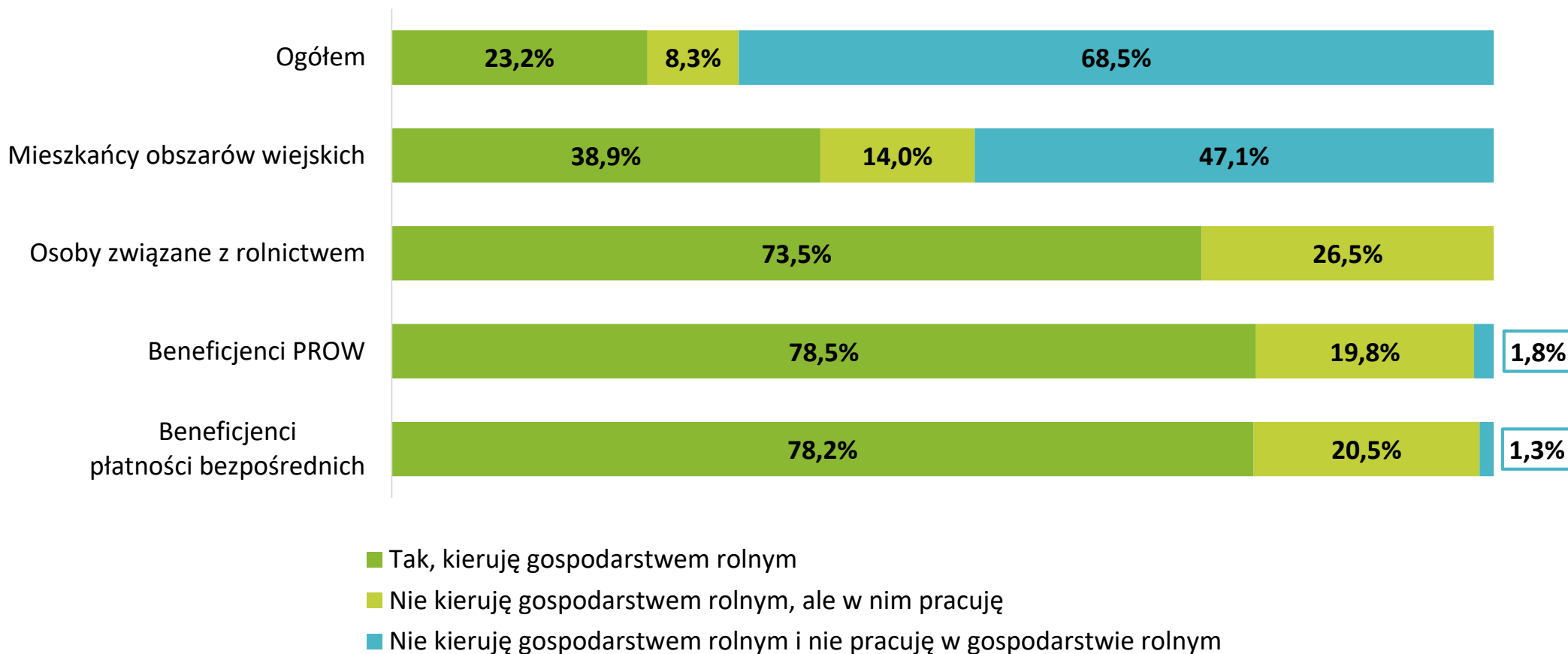
## ROLNICY WG WIEKU



Rolnicy (N=617) wg wieku: 18-34 lat (N=108); 35-54 lata (N=263); 55 lat i więcej (N=246).  
Jedna odpowiedź dla każdej kategorii.

# Charakterystyka próby badawczej

W13. Czy kieruje Pan(i) gospodarstwem rolnym, w którym prowadzona jest produkcja rolnicza (np. uprawy, chów, sadownictwo) lub w nim pracuje?



Ogółem (N=2660); Mieszkańcy obszarów wiejskich (N=1560); Osoby związane z rolnictwem (N=826); Beneficjenci PROW (N=511); Beneficjenci płatności bezpośrednich (N=688).

Pytanie jednokrotnego wyboru.

# Sytuacja gospodarstw rolnych



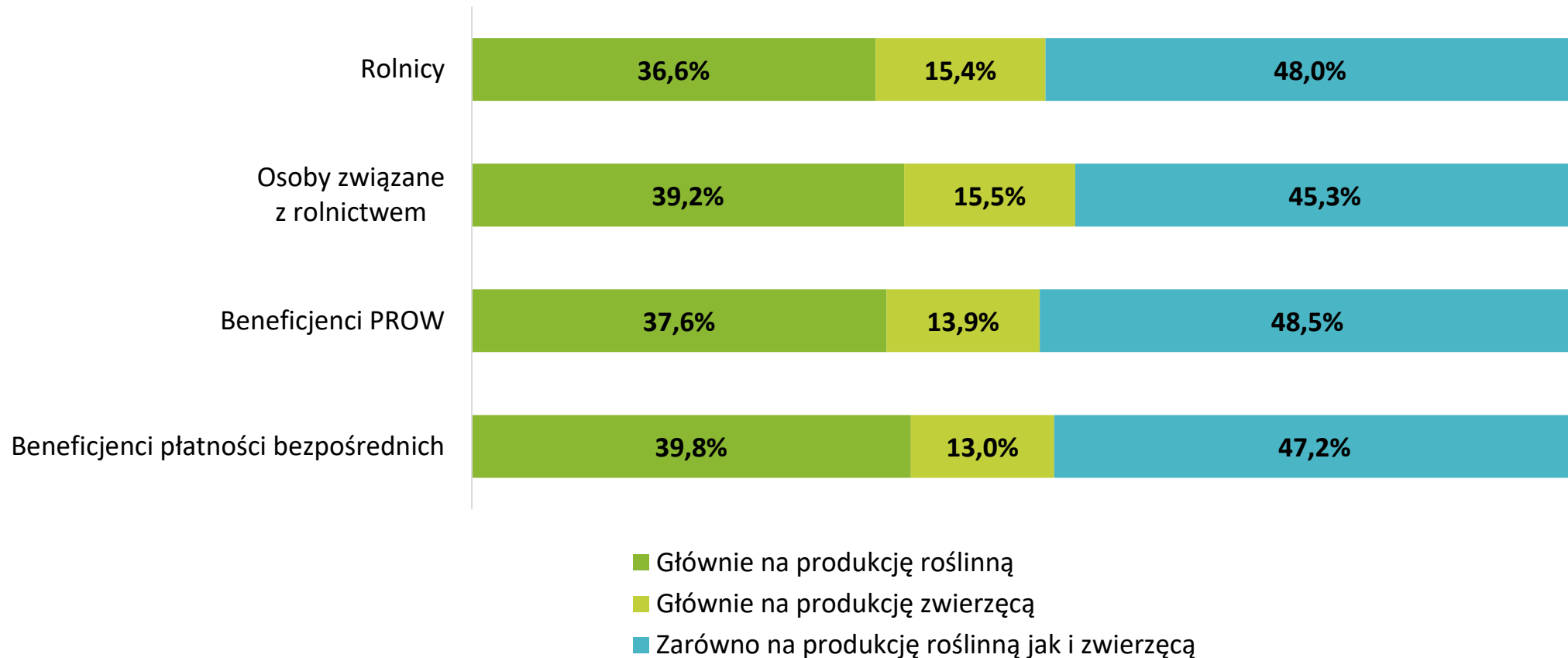
MINISTERSTWO  
ROLNICTWA  
I ROZWOJU WSI



KOWR

# Sytuacja gospodarstw rolnych

R1. Czy Pana(i) gospodarstwo rolne nastawione jest...



Rolnicy (N=617), Osoby związane z rolnictwem (N=826), Beneficjenci PROW (N=502), Beneficjenci płatności bezpośrednich (N=679).

Pytanie jednokrotnego wyboru.

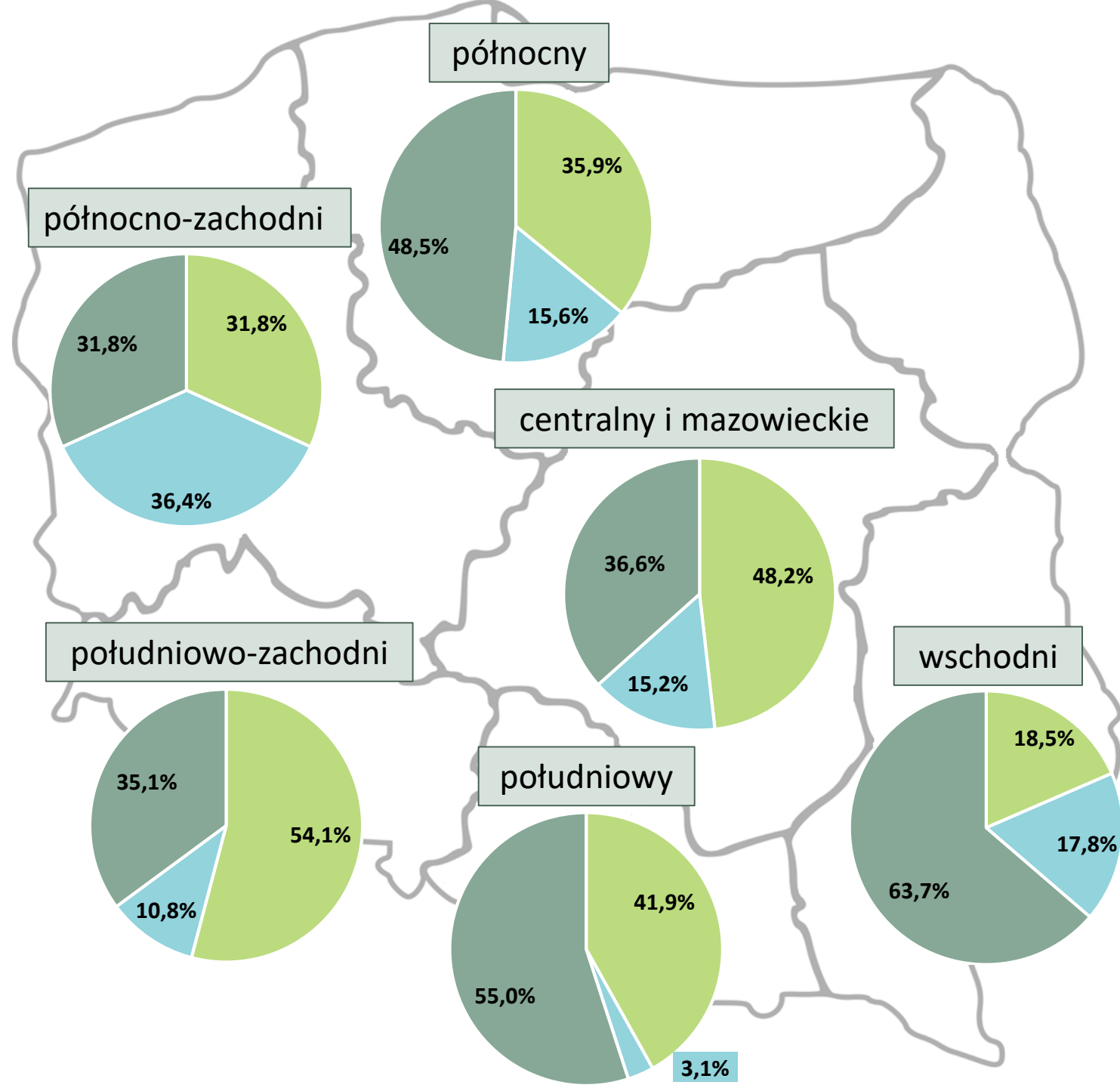
# Sytuacja materialna gospodarstwa domowego

R1. Czy Pana(i) gospodarstwo rolne nastawione jest...

- Głównie produkcja roślinna
- Głównie produkcja zwierzęca
- Zarówno na produkcja roślinna jak i zwierzęca

Rolnicy (N=617) wg makroregionów:  
centralny i woj. mazowieckie (N=164);  
południowo-zachodni (N=37);  
południowy (N=129);  
północno-zachodni (N=66);  
północny (N=64);  
wschodni (N=157).

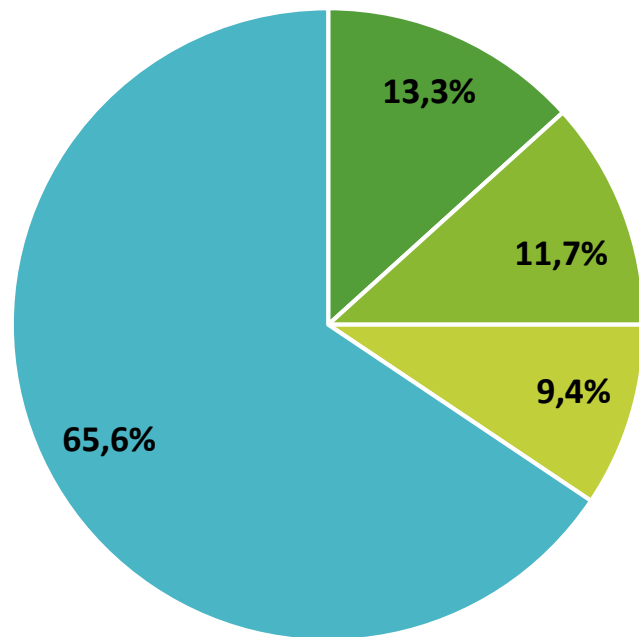
## ROLNICY WG MAKROREGIONÓW



# Sytuacja gospodarstw rolnych

R2. Czy dodatkowo użytkuje Pan(i) grunty rolne (np. pole, łąki, pastwisko, sad, stawy rybne), których nie jest Pan(i) właścicielem lub współwłaścicielem?

ROLNICY



- Dzierżawię
- Użyczam
- Inne niż dzierżawię/użyczam
- Nie dzierżawię/nie użyczam

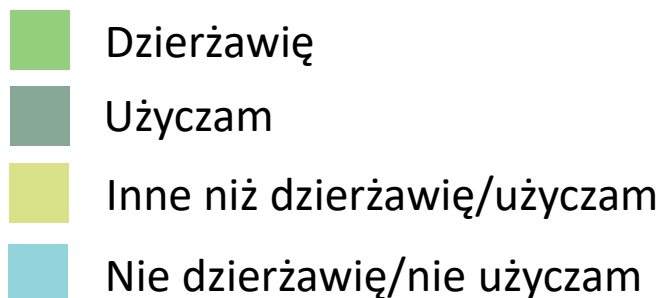
Rolnicy (N=617).

Pytanie jednokrotnego wyboru.

31

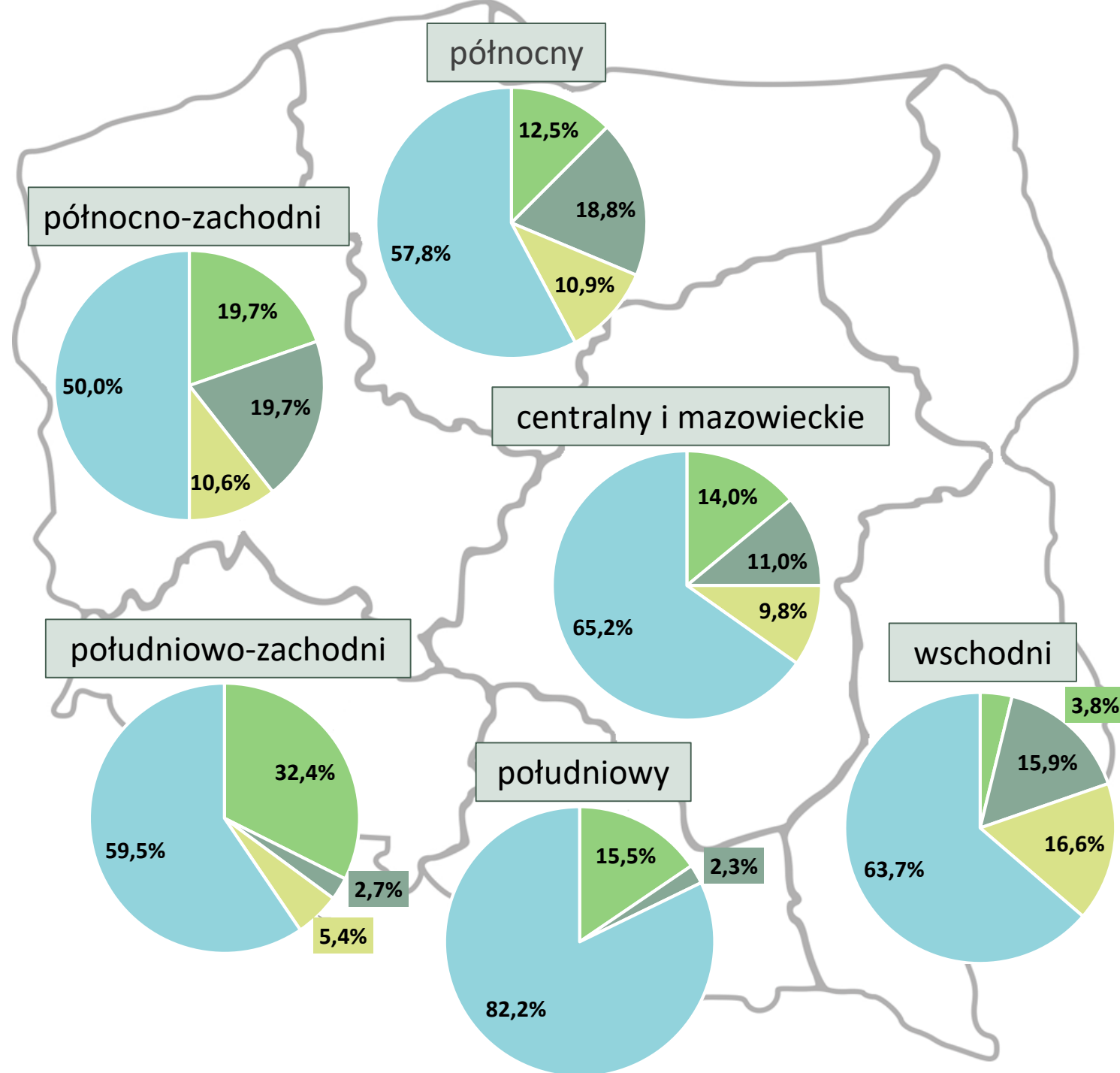
# Sytuacja materialna gospodarstwa domowego

R2. Czy dodatkowo użytkuje Pan(i) grunty rolne (np. pole, łąki, pastwisko, sad, stawy rybne), których nie jest Pan(i) właścicielem lub współwłaścicielem?



Rolnicy (N=617) wg makroregionów:  
 centralny i woj. mazowieckie (N=164);  
 południowo-zachodni (N=37);  
 południowy (N=129);  
 północno-zachodni (N=66);  
 północny (N=64);  
 wschodni (N=157).

## ROLNICY WG MAKROREGIONÓW

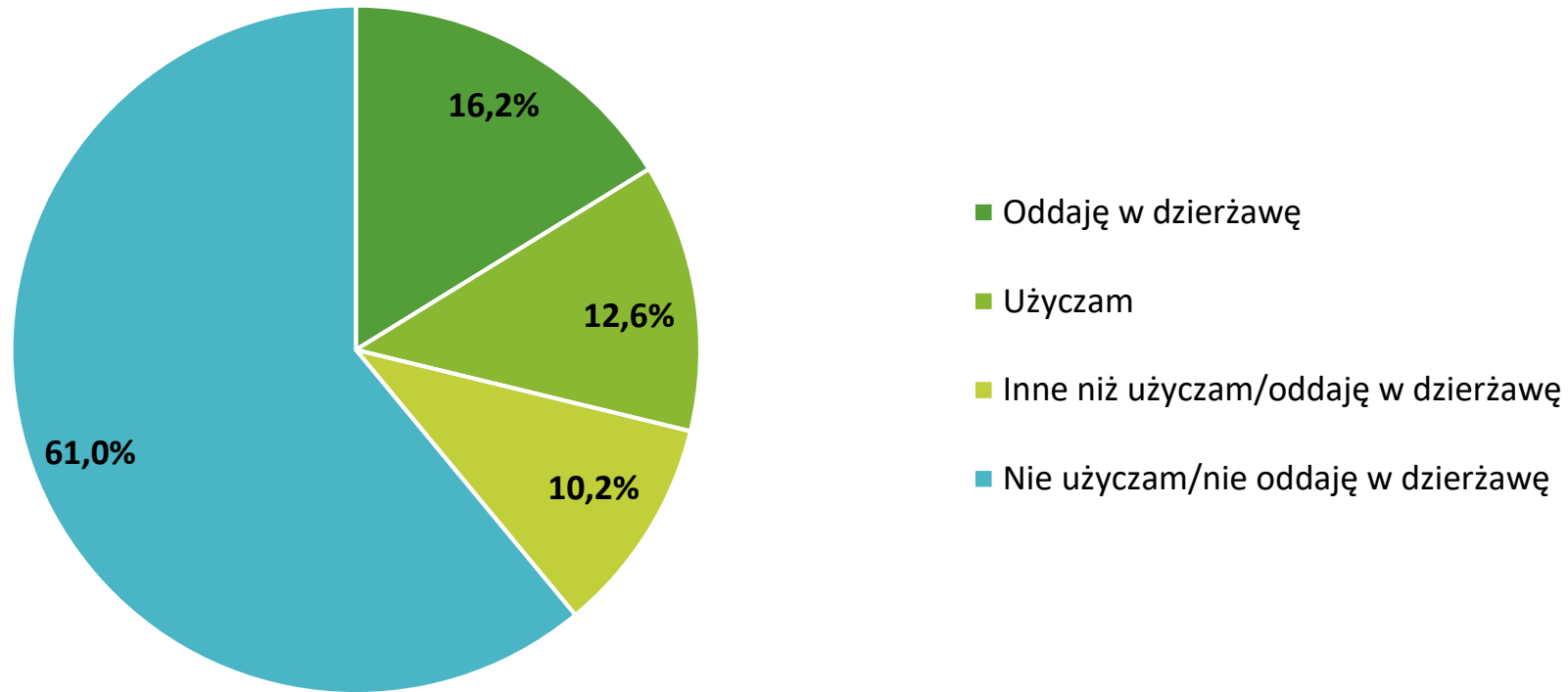




# Sytuacja gospodarstw rolnych

R3. Czy użycza/oddaje w dzierżawę Pan(i) grunty rolne (np. pole, łąkę, pastwisko, sad, staw rybny)?

ROLNICY



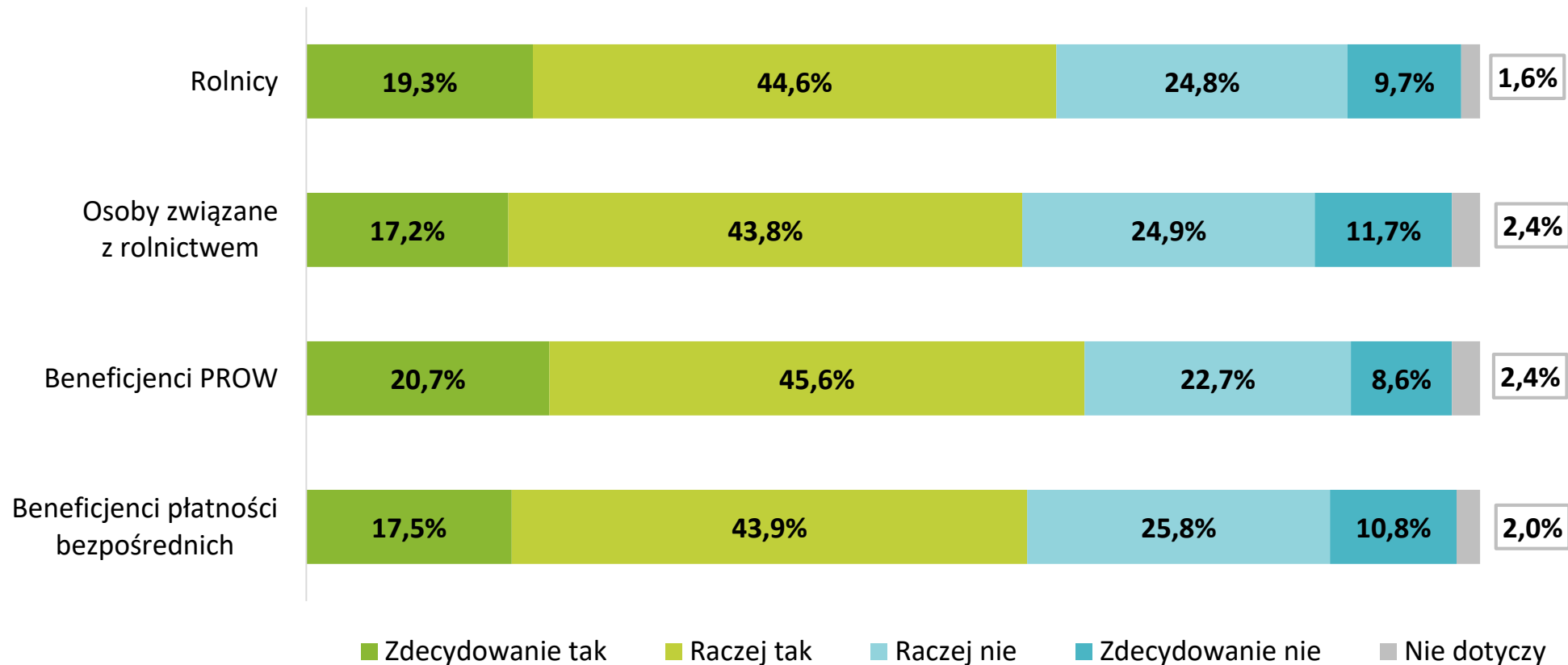
Rolnicy (N=617).

Pytanie jednokrotnego wyboru.

33

# Sytuacja gospodarstw rolnych

R4. Czy jest Pan(i) w stanie utrzymać się wraz z rodziną wyłącznie z prowadzenia działalności rolniczej?



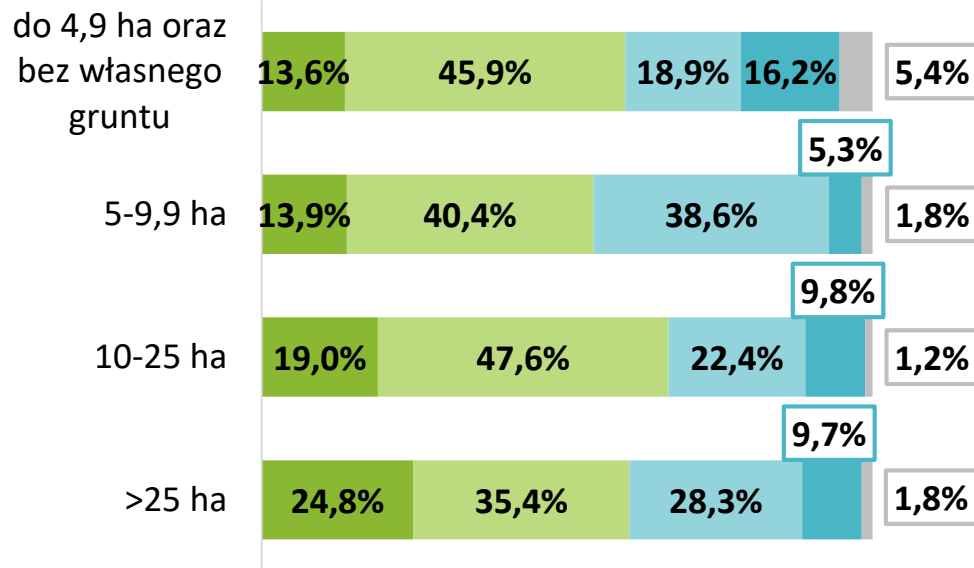
Rolnicy (N=617), Osoby związane z rolnictwem (N=826), Beneficjenci PROW (N=502), Beneficjenci płatności bezpośrednich (N=679).

Pytanie jednokrotnego wyboru.

# Sytuacja gospodarstw rolnych

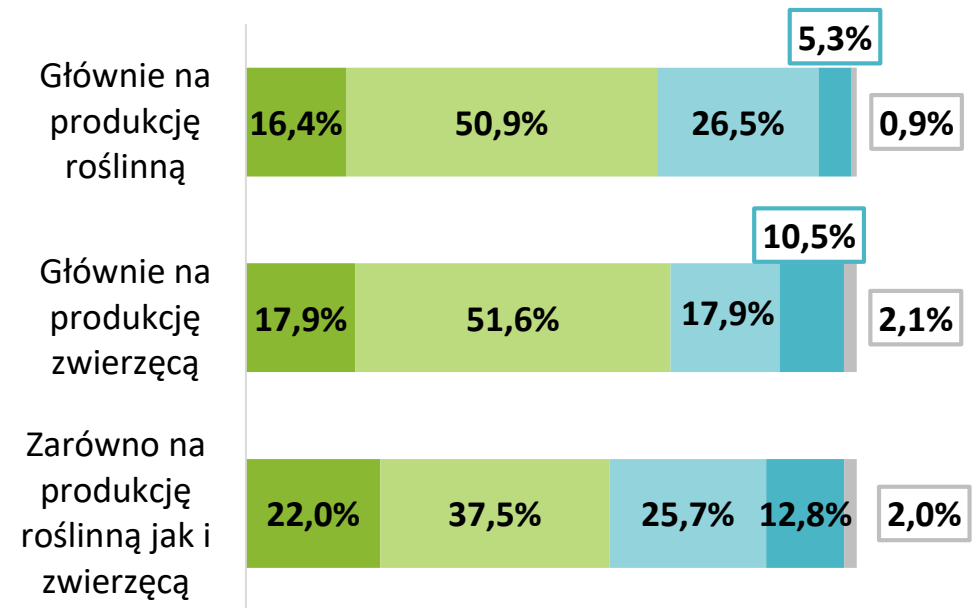
R4. Czy jest Pan(i) w stanie utrzymać się wraz z rodziną wyłącznie z prowadzenia działalności rolniczej?

**ROLNICY WG WIELKOŚCI  
GOSPODARSTWA**



■ Zdecydowanie tak ■ Raczej tak ■ Raczej nie  
■ Zdecydowanie nie ■ Nie dotyczy

**ROLNICY WG RODZAJU  
PROWADZONEJ PRODUKCJI ROLNICZEJ**



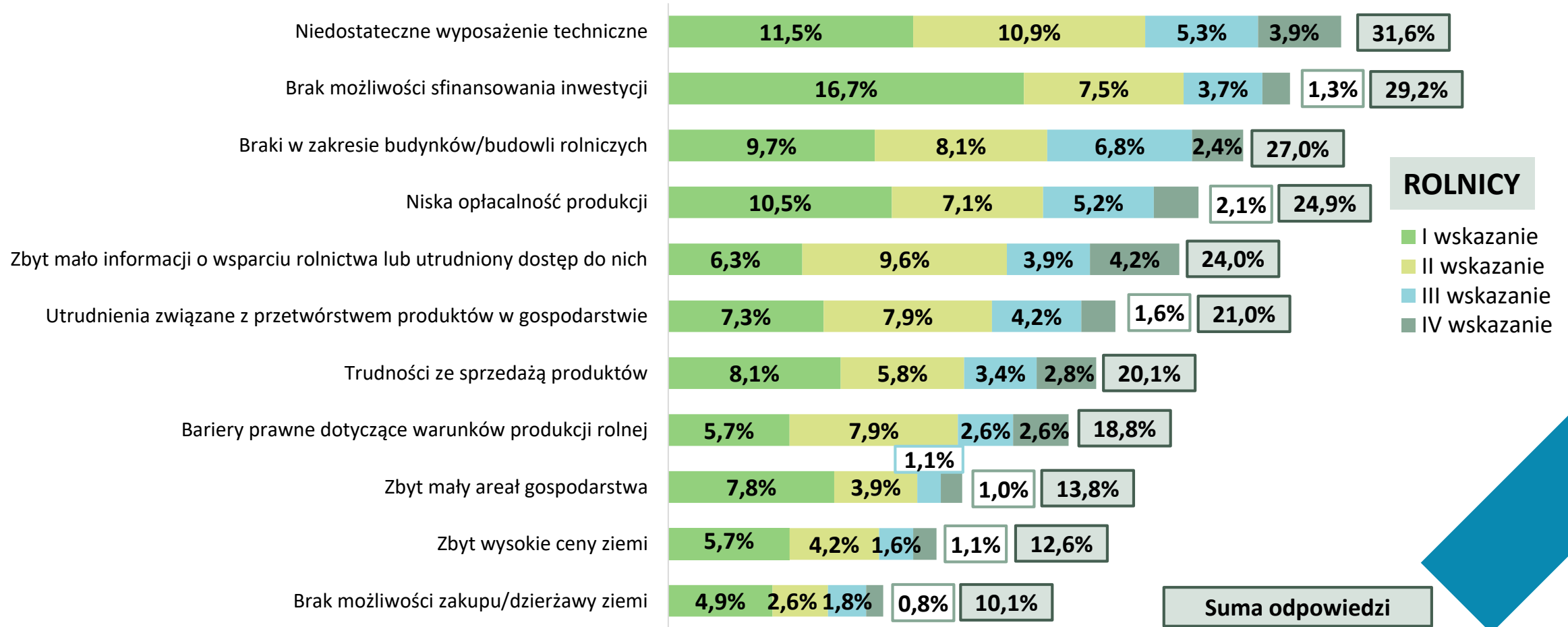
■ Zdecydowanie tak ■ Raczej tak ■ Raczej nie  
■ Zdecydowanie nie ■ Nie dotyczy

Rolnicy (N=617) wg wielkości gospodarstwa: do 4,9 ha oraz bez własnego gruntu (N=37); 5-9,9 ha (N=57); 10-25 ha (N=410); >25 ha (N=113). Rolnicy (N=617) wg rodzaju prowadzonej produkcji rolniczej: Głównie produkcja roślinna (N=226); Głównie produkcja zwierzęca (N=95); Zarówno produkcja roślinna jak i zwierzęca (N=296).

Pytanie jednokrotnego wyboru.

# Sytuacja gospodarstw rolnych

R5. Co dziś stanowi największą barierę w rozwoju Pana(i) gospodarstwa?



Rolnicy (N=617).

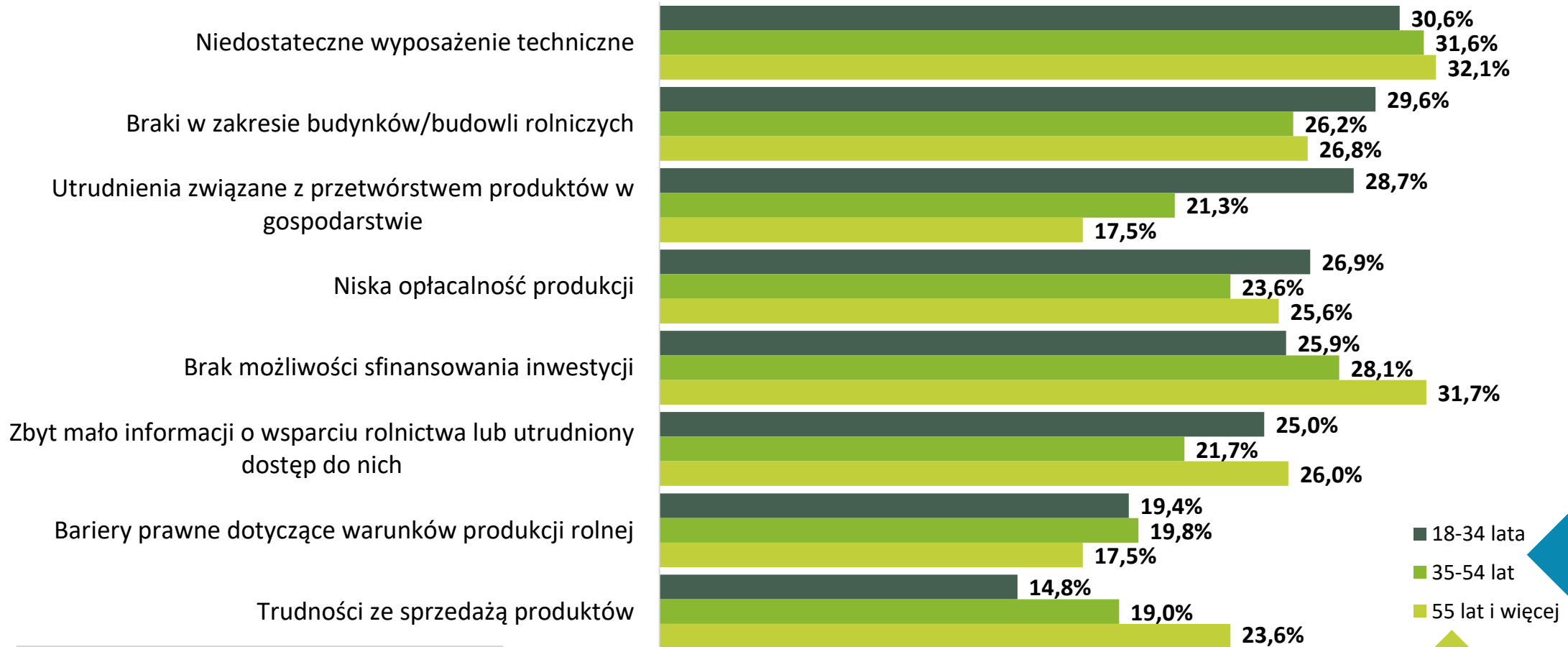
Wielokrotny wybór zgodnie z hierarchią, gdzie I wskazanie to największa istotność; przedstawiono odpowiedzi, w przypadku których suma 3 wskazań przekroczyła 10%.

36

# Sytuacja gospodarstw rolnych

R5. Co dziś stanowi największą barierę w rozwoju Pana(i) gospodarstwa?

## ROLNICY WG WIEKU

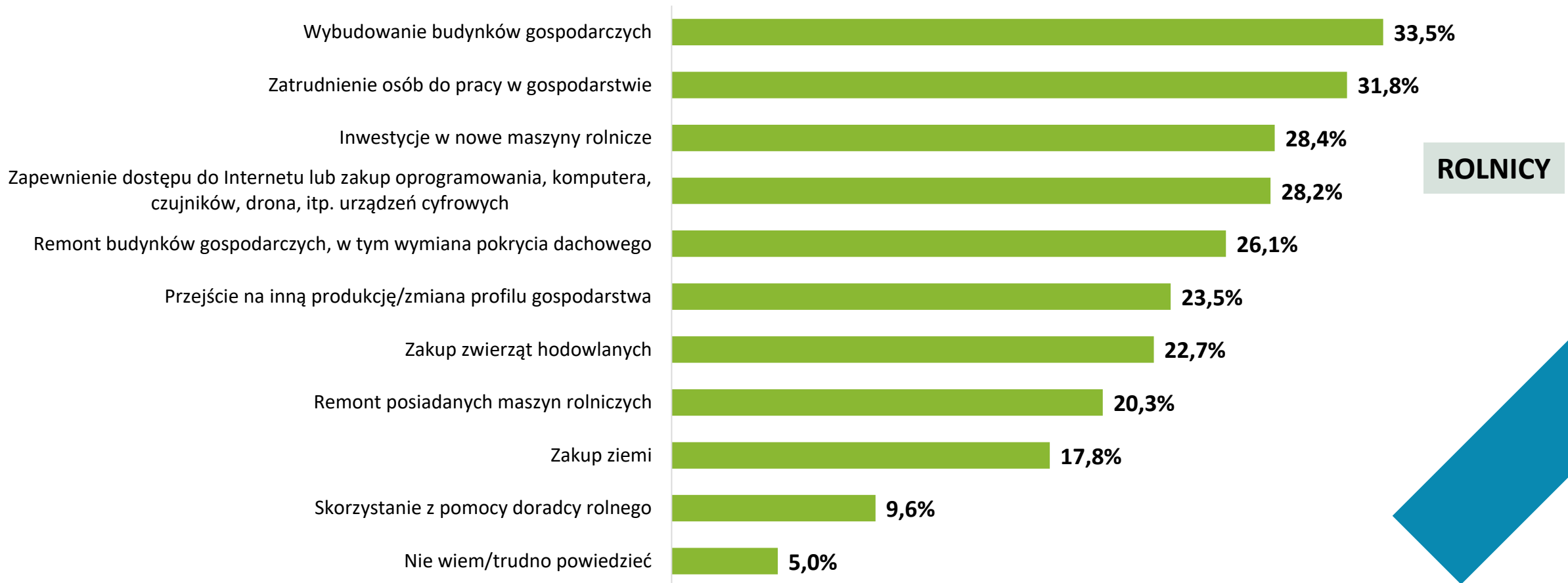


Rolnicy (N=617) wg wieku: 18-34 lat (N=108); 35-54 lata (N=263); 55 lat i więcej (N=246).

Wielokrotny wybór; przedstawiono odpowiedzi, w przypadku których suma 3 wskazań przekroczyła 15%.

# Sytuacja gospodarstw rolnych

R6. Jakie działania/ inwestycje Pana(i) zdaniem byłyby konieczne do przeprowadzenia w Pana(i) gospodarstwie rolnym w najbliższych 5 latach, żeby Pan(i) gospodarstwo zapewniało utrzymanie Pana(i) rodzinie zakładając, że posiada Pan(i) niezbędne środki na ten cel?



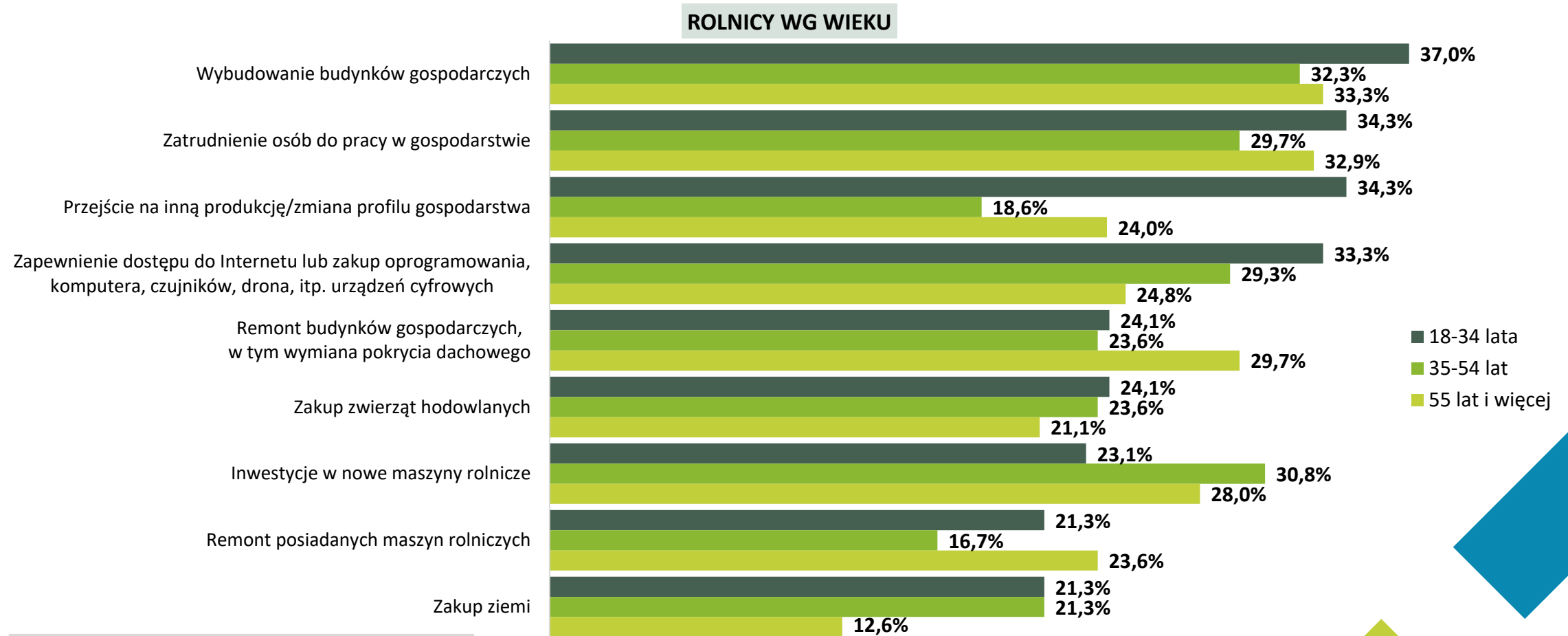
Rolnicy (N=617).

Jedna odpowiedź dla każdej kategorii.

38

# Sytuacja gospodarstw rolnych

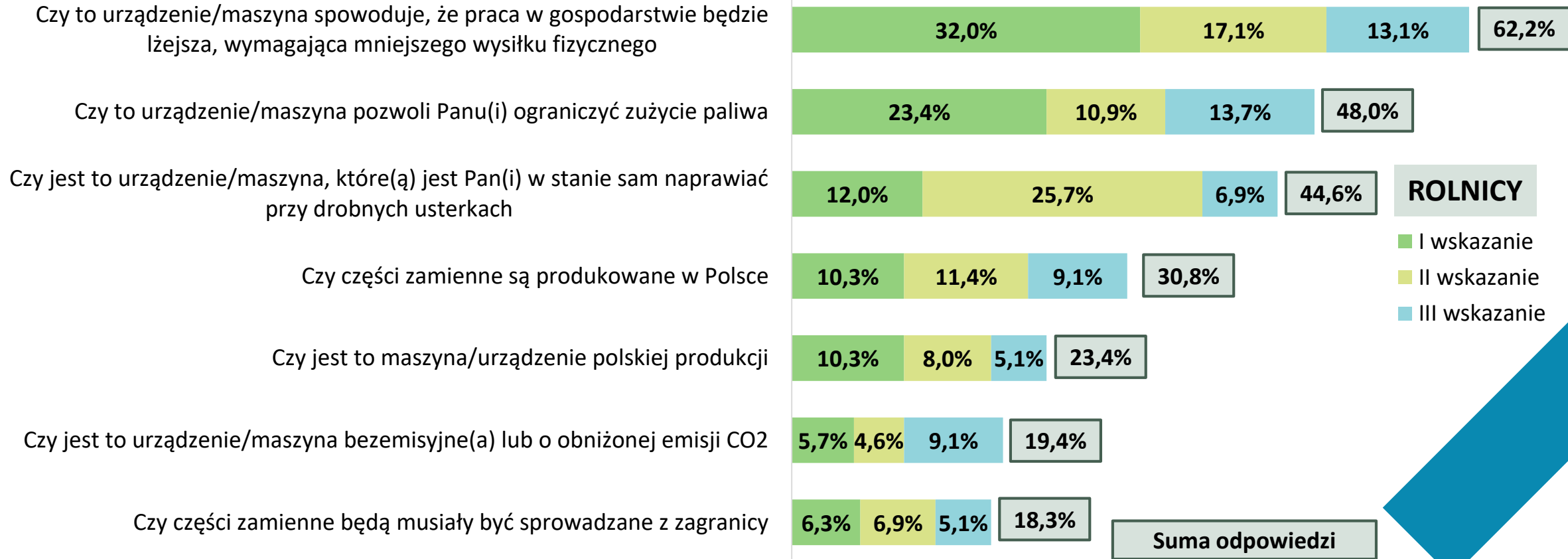
R6. Jakie działania/ inwestycje Pana(i) zdaniem byłyby konieczne do przeprowadzenia w Pana(i) gospodarstwie rolnym w najbliższych 5 latach, żeby Pan(i) gospodarstwo zapewniało utrzymanie Pana(i) rodzinie zakładając, że posiada Pan(i) niezbędne środki na ten cel?



Rolnicy (N=617) wg wieku: 18-34 lat (N=108); 35-54 lata (N=263); 55 lat i więcej (N=246).  
Jedna odpowiedź dla każdej kategorii.

# Sytuacja gospodarstw rolnych

R7. Gdyby miał Pan(i) potrzebę zakupu nowej maszyny bądź nowego urządzenia rolniczego, to które z podanych cech miałyby dla Pana(i) największe znaczenie?



Rolnicy, którzy wskazali inwestycje w nowe maszyny rolnicze jako konieczne do przeprowadzenia w gospodarstwie rolnym w najbliższych 5 latach (N=175).

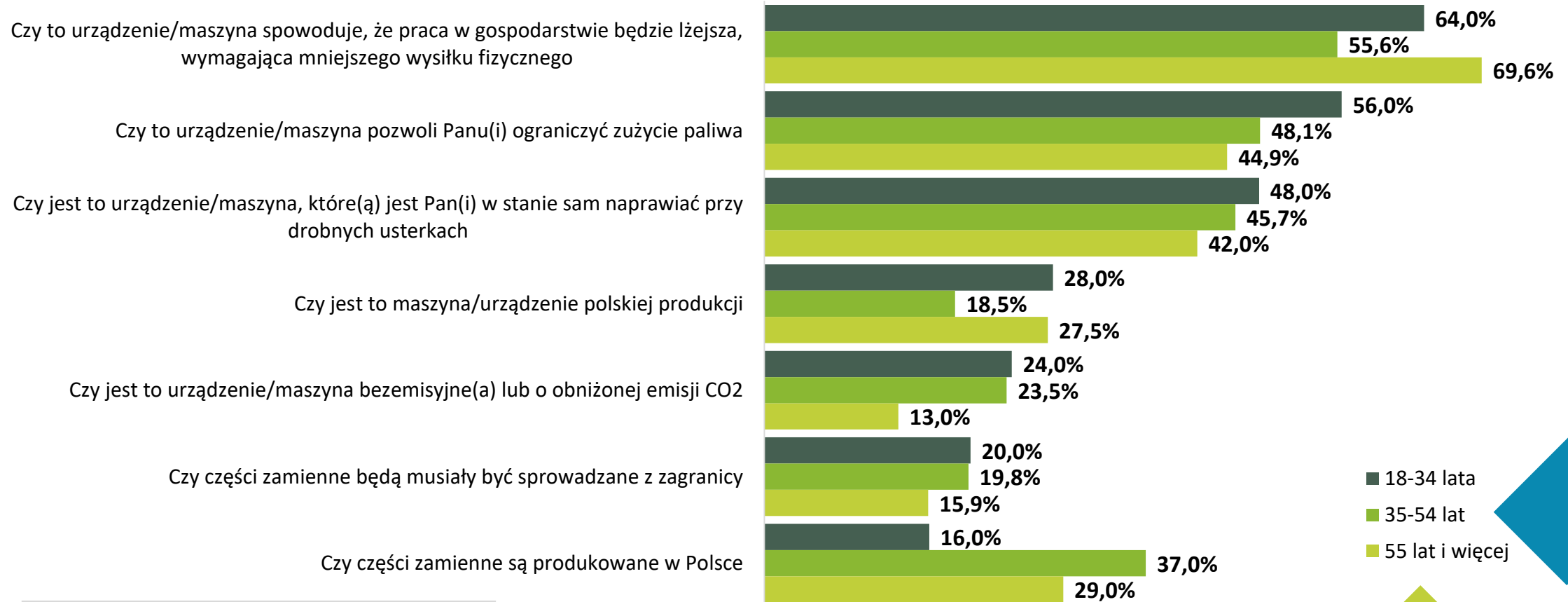
Wielokrotny wybór zgodnie z hierarchią, gdzie I wskazanie to największa istotność.



# Sytuacja gospodarstw rolnych

R7. Gdyby miał Pan(i) potrzebę zakupu nowej maszyny bądź nowego urządzenia rolniczego, to które z podanych cech miałyby dla Pana(i) największe znaczenie?

## ROLNICY WG WIEKU



Rolnicy, którzy wskazali inwestycje w nowe maszyny rolnicze jako konieczne do przeprowadzenia w gospodarstwie rolnym w najbliższych 5 latach (N=175) wg wieku: 18-34 lat (N=25); 35-54 lata (N=81); 55 lat i więcej (N=69).

Pytanie wielokrotnego wyboru (trzy wskazania).

# Sytuacja gospodarstw rolnych

R11. Czy gdyby ze środków UE było przydzielane wsparcie na zakupy rozwiązań cyfrowych do rolnictwa, to chciałby(aby) Pan(i) uzyskać takie wsparcie i złożyłby(aby) Pan(i) wniosek o nie?



ROLNICY

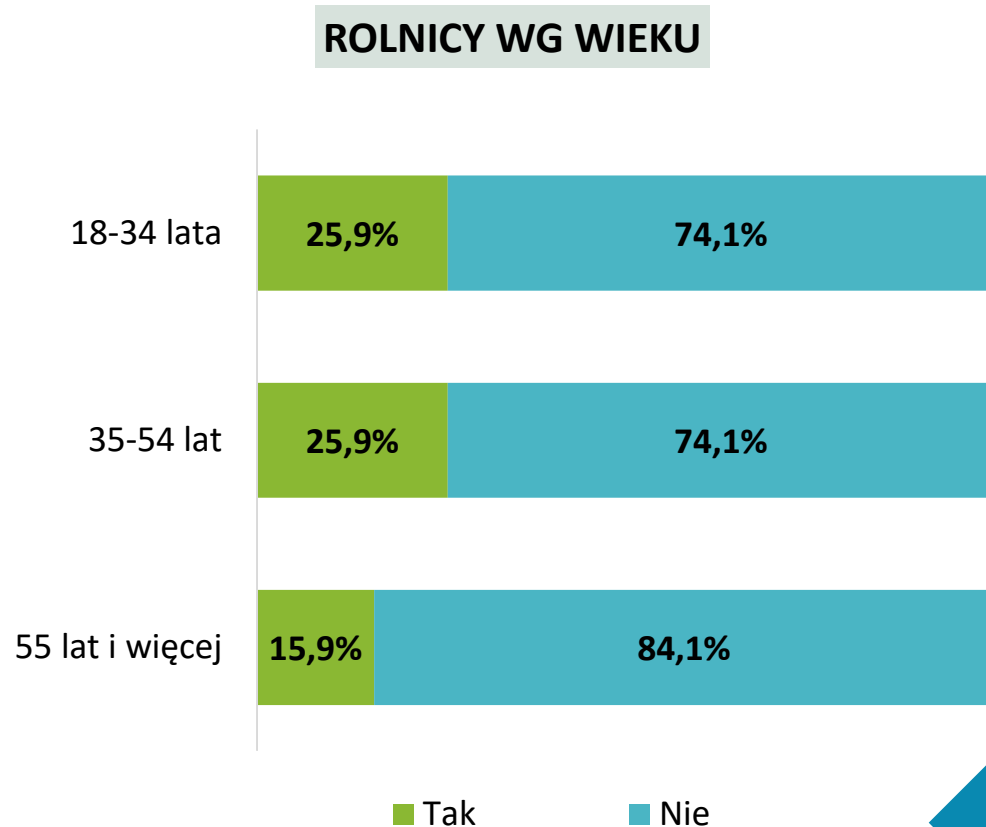
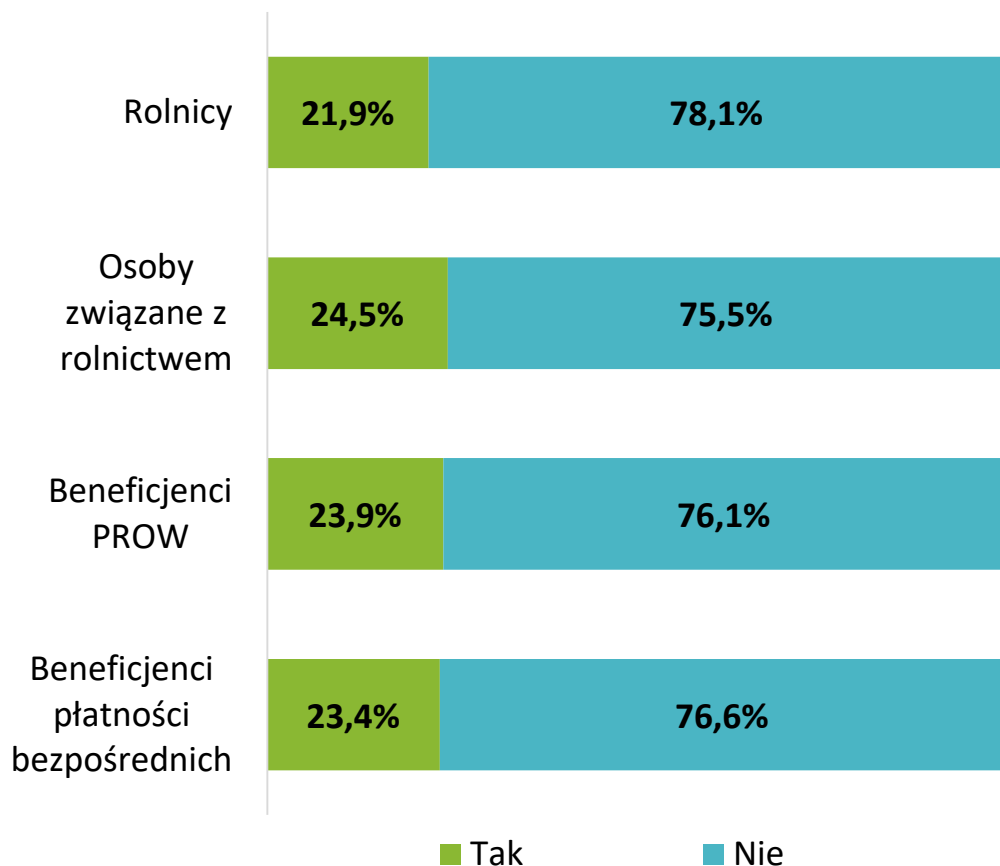
Rolnicy (N=617).

Jedna odpowiedź dla każdej kategorii.

42

# Sytuacja gospodarstw rolnych

R12. Czy podejmuje się Pan(i) również pracy pozarolniczej?



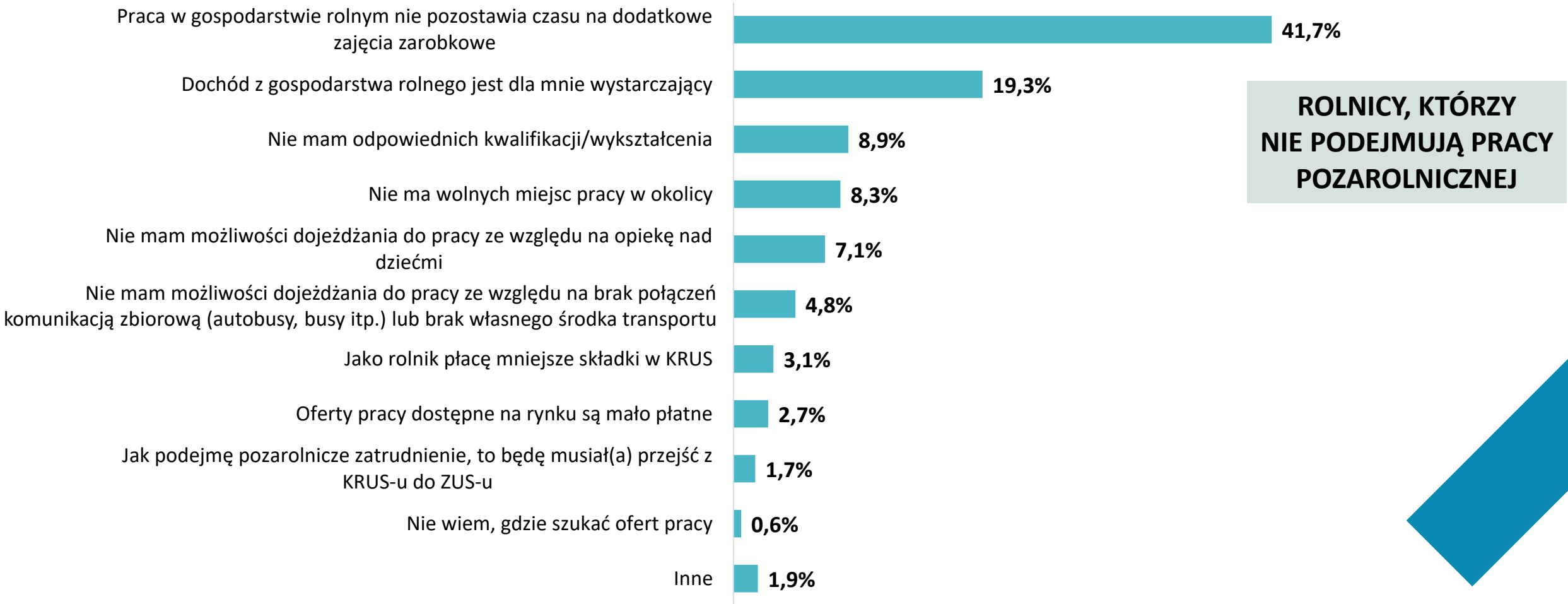
Rolnicy (N=617), Osoby związane z rolnictwem (N=826), Beneficjenci PROW (N=502), Beneficjenci płatności bezpośrednich (N=679).

Rolnicy (N=617) wg wieku: 18-34 lat (N=108); 35-54 lata (N=263); 55 lat i więcej (N=246).

Pytanie jednokrotnego wyboru.

# Sytuacja gospodarstw rolnych

R12a. Dlaczego nie podejmuje się Pan(i) również pracy pozarolniczej?

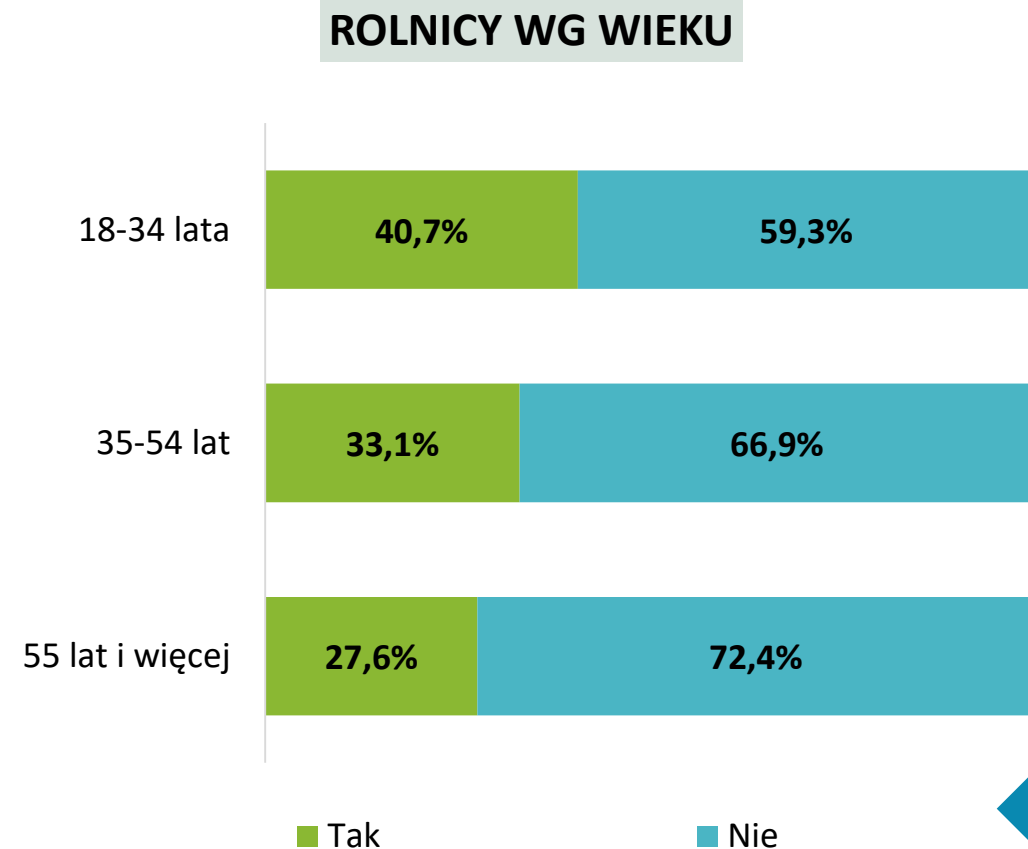
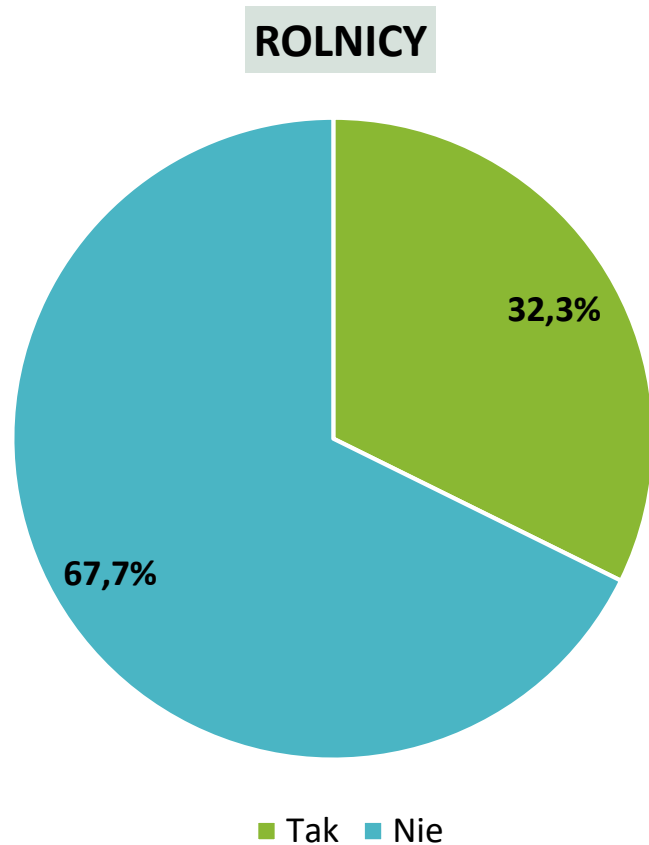


Rolnicy, którzy nie podejmują pracy pozarolniczej (N=482).  
Pytanie jednokrotnego wyboru.

44

# Sytuacja gospodarstw rolnych

R13. Czy jest Pan(i) zainteresowany(a) podjęciem działalności w obszarze turystyki wiejskiej lub agroturystyki?



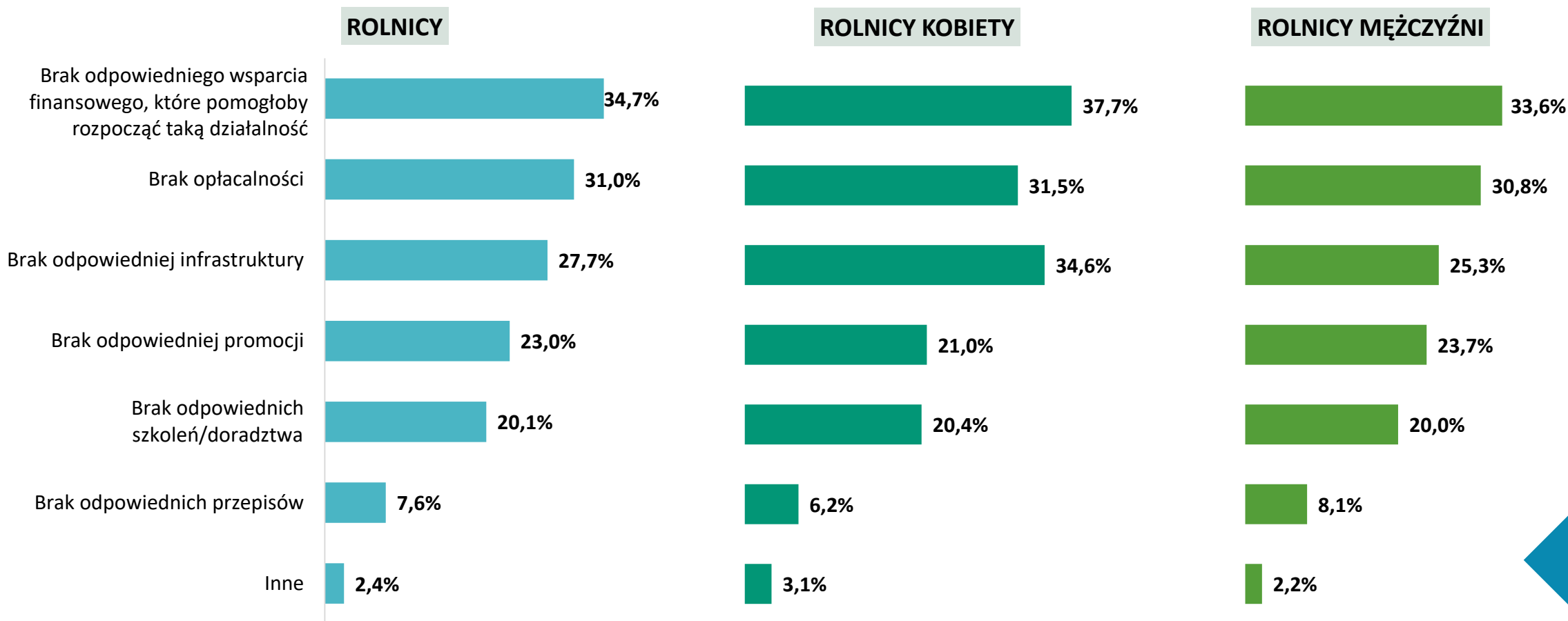
Rolnicy (N=617).

Rolnicy (N=617) wg wieku: 18-34 lat (N=108); 35-54 lata (N=263); 55 lat i więcej (N=246).

Pytanie jednokrotnego wyboru.

# Sytuacja gospodarstw rolnych

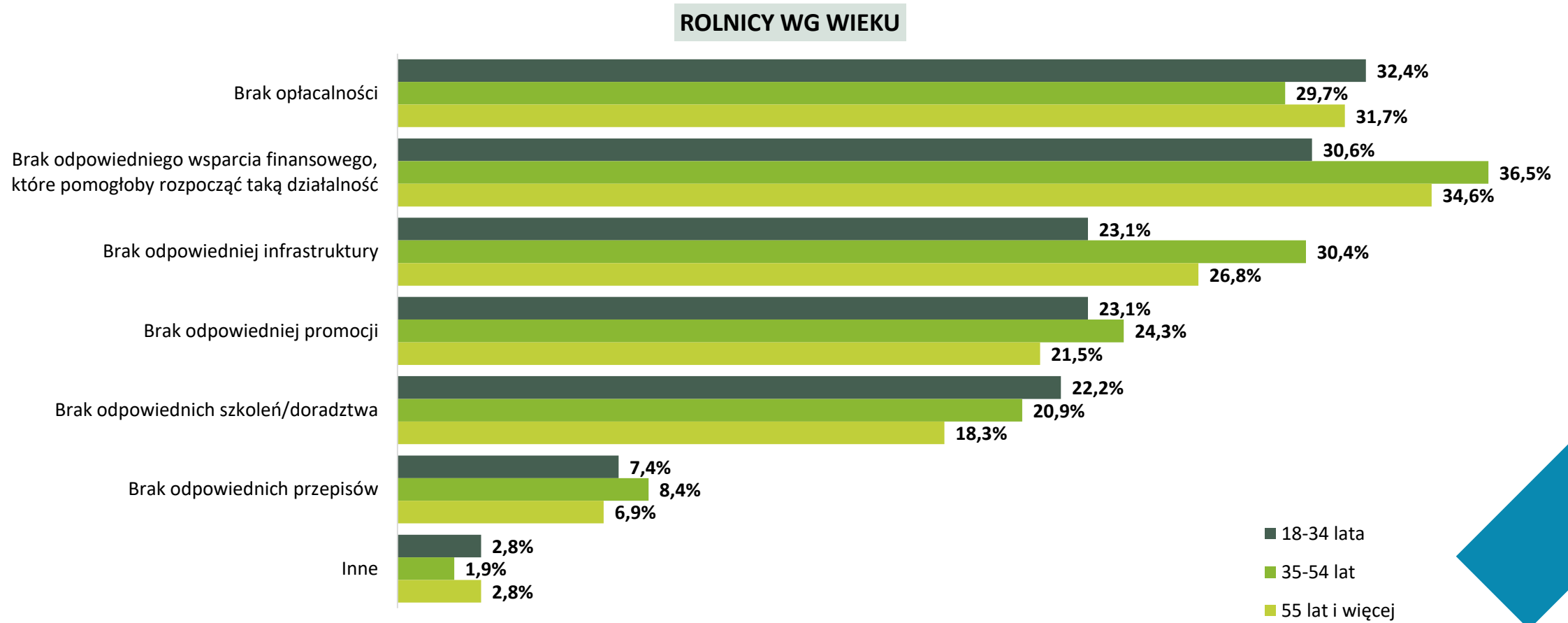
R14. Jakiego Pana(i) zdaniem są obecnie największe bariery dla podjęcia działalności w obszarze turystyki wiejskiej lub agroturystyki?



Rolnicy (N=617); Rolnicy (N=617) wg płci: Kobiety (N=162); Mężczyźni (N=455).  
Pytanie wielokrotnego wyboru.

# Sytuacja gospodarstw rolnych

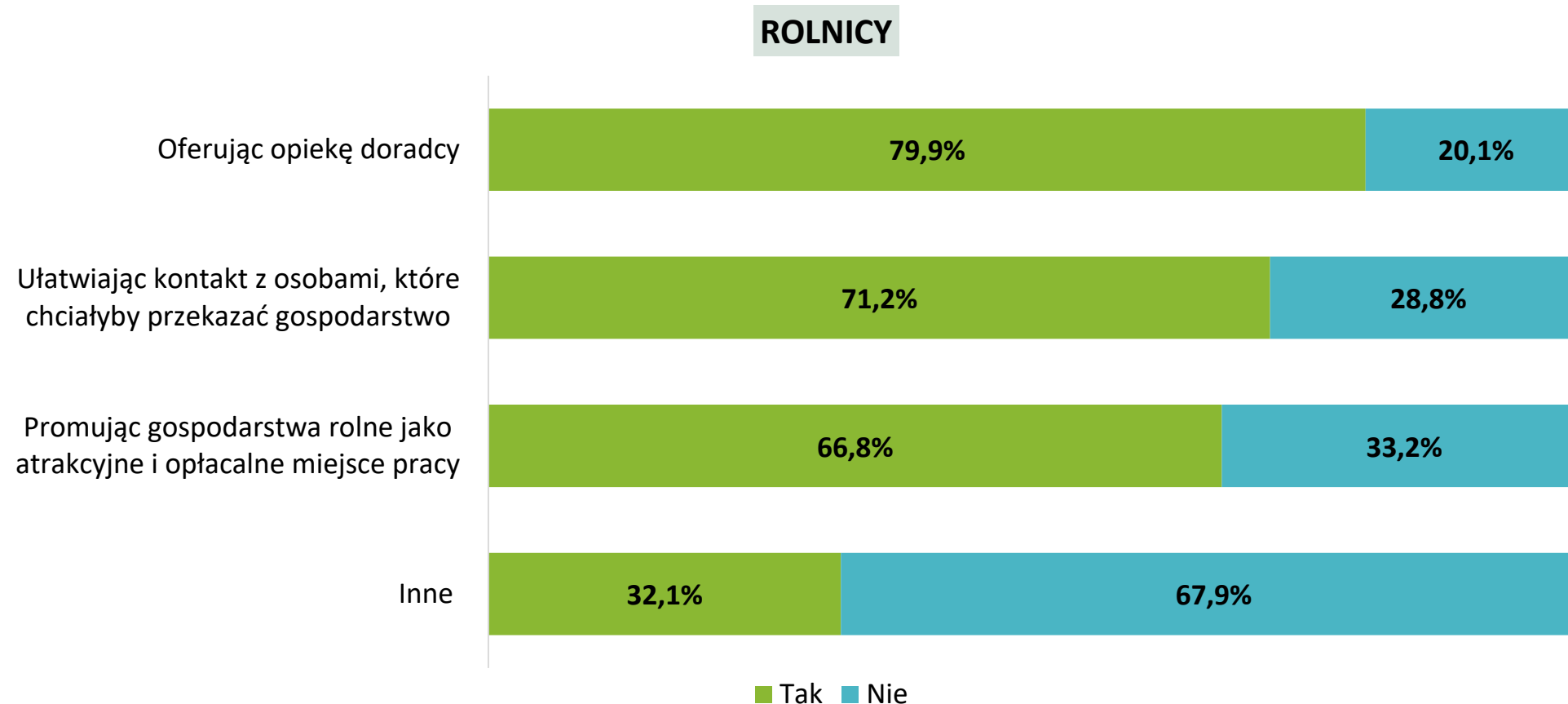
R14. Jakiego Pana(i) zdaniem są obecnie największe bariery dla podjęcia działalności w obszarze turystyki wiejskiej lub agroturystyki?



Rolnicy (N=617) wg wieku: 18-34 lat (N=108); 35-54 lata (N=263); 55 lat i więcej (N=246).  
Pytanie wielokrotnego wyboru.

# Sytuacja gospodarstw rolnych

R15. Jak Pana(i) zdaniem można zachęcić młode osoby do zajęcia się profesjonalnie produkcją rolną?



Rolnicy (N=617).

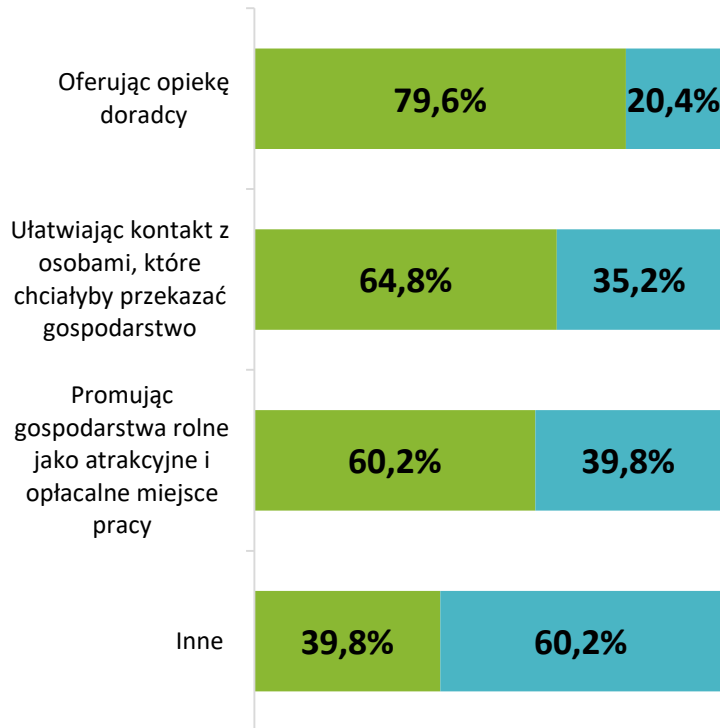
Jedna odpowiedź dla każdej kategorii.



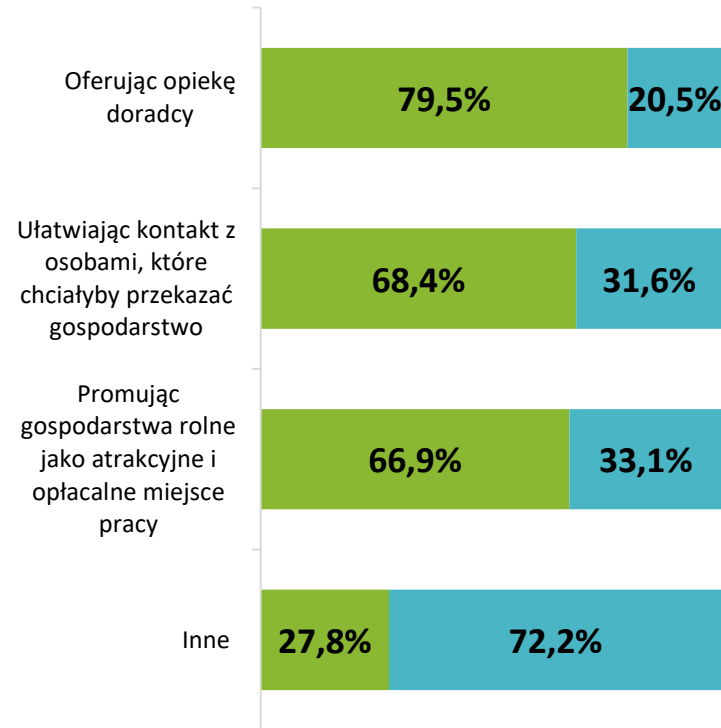
# Sytuacja gospodarstw rolnych

R15. Jak Pana(i) zdaniem można zachęcić młode osoby do zajęcia się profesjonalnie produkcją rolną?

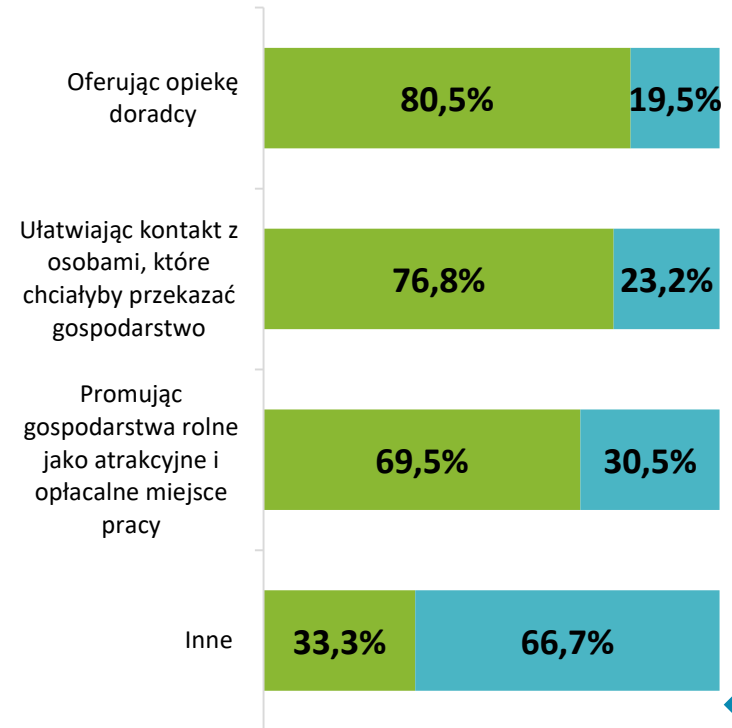
## ROLNICY 18-34 LATA



## ROLNICY 35-54 LAT



## ROLNICY 55 LAT I WIĘCEJ



Tak Nie

Rolnicy (N=617) wg wieku: 18-34 lat (N=108); 35-54 lata (N=263); 55 lat i więcej (N=246).  
Jedna odpowiedź dla każdej kategorii.

# Sytuacja gospodarstw rolnych

R21a. Czy podejmując decyzję o stosowaniu środków ochrony roślin...

## ROLNICY, KTÓRZY STOSUJĄ ŚRODKI OCHRONY ROŚLIN



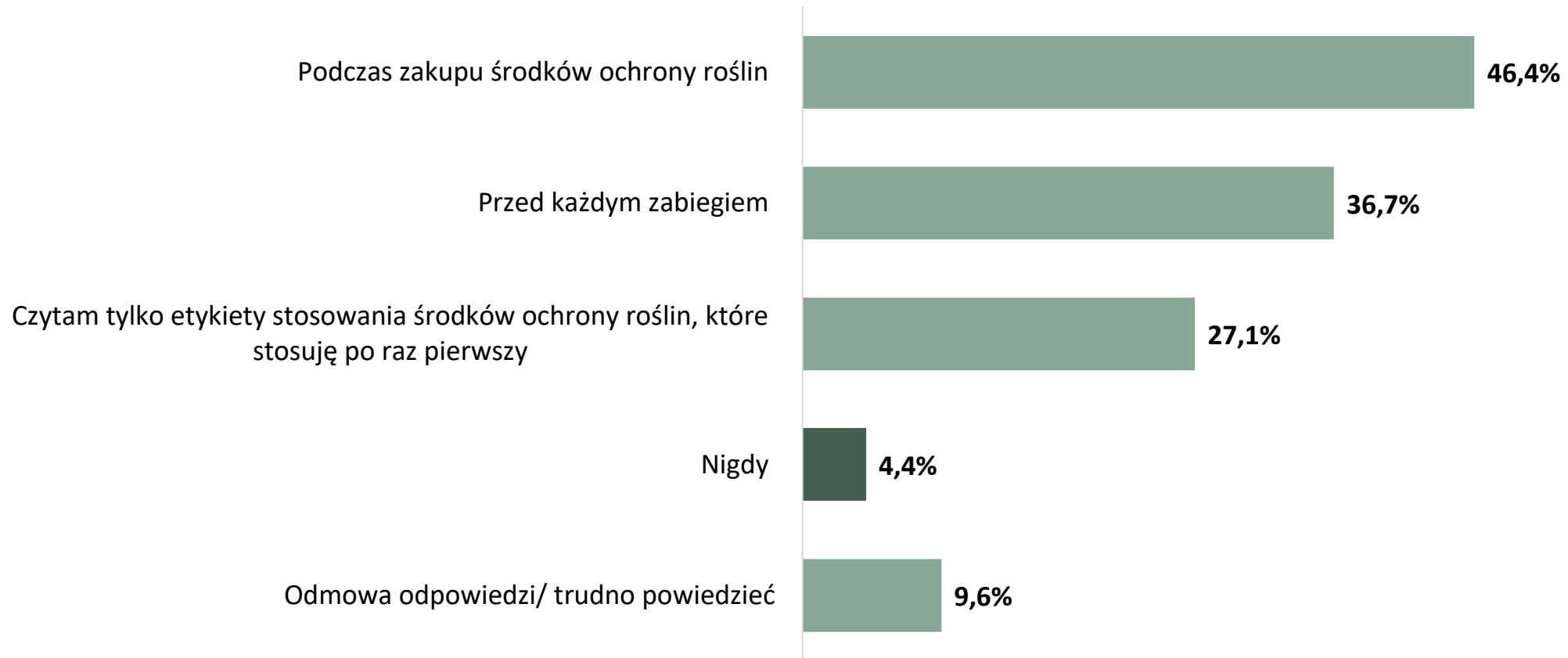
Rolnicy, którzy stosują środki ochrony roślin (N=450).

Jedna odpowiedź dla każdej kategorii. Przedstawiono tylko odpowiedzi twierdzące.

# Sytuacja gospodarstw rolnych

R21b. Czy, a jeśli tak to kiedy, zapoznaje się Pan(i) z treścią etykiety stosowania środków ochrony roślin?

## ROLNICY, KTÓRZY STOSUJĄ ŚRODKI OCHRONY ROŚLIN



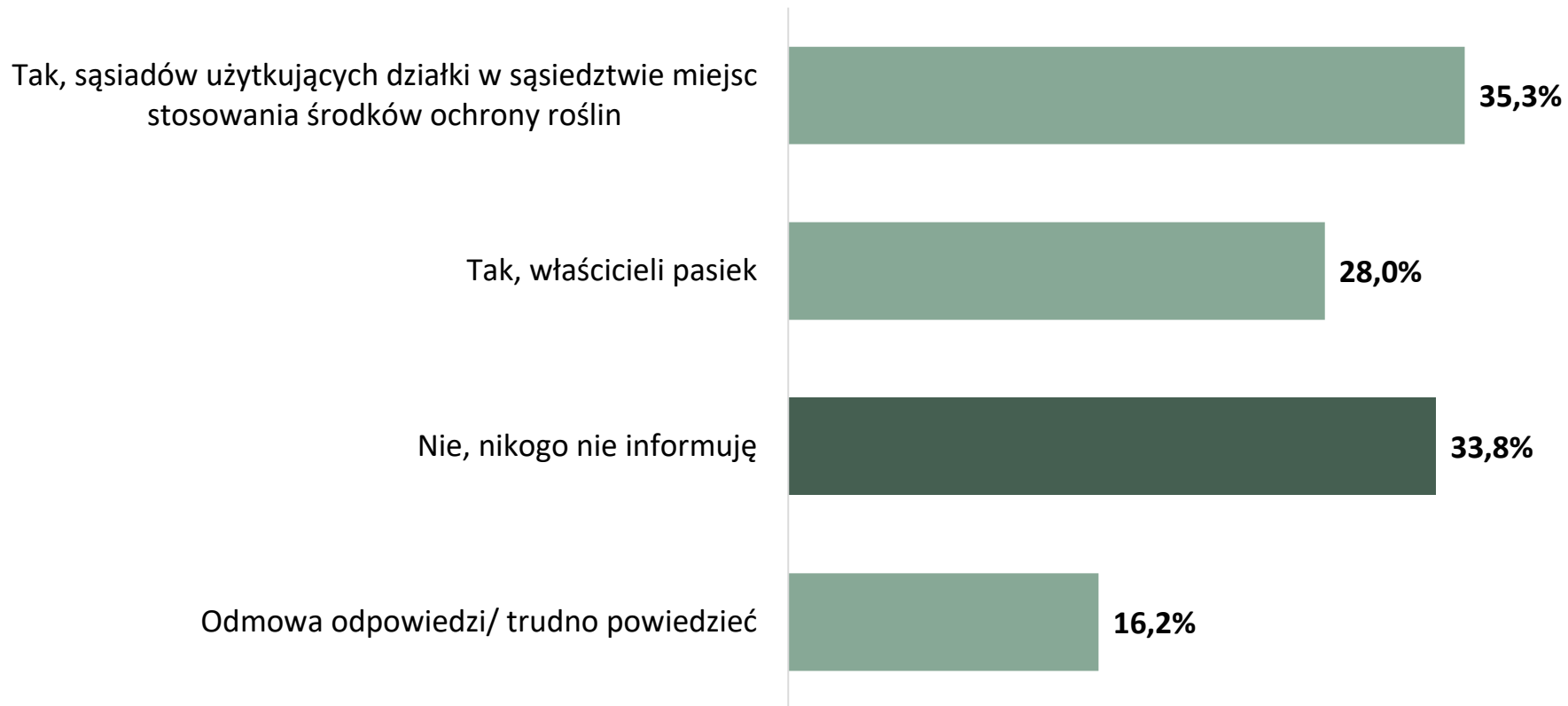
Rolnicy, którzy stosują środki ochron roślin (N=450).

Pytanie wielokrotnego wyboru. Przedstawiono tylko odpowiedzi twierdzące.

# Sytuacja gospodarstw rolnych

R21c. Czy przed wykonywaniem zabiegów wykorzystujących środki ochrony roślin w Pańskim/Pani gospodarstwie rolnym informuje Pan(i) o ich stosowaniu inne osoby, a jeśli tak to kogo?

## ROLNICY, KTÓRZY STOSUJĄ ŚRODKI OCHRONY ROŚLIN

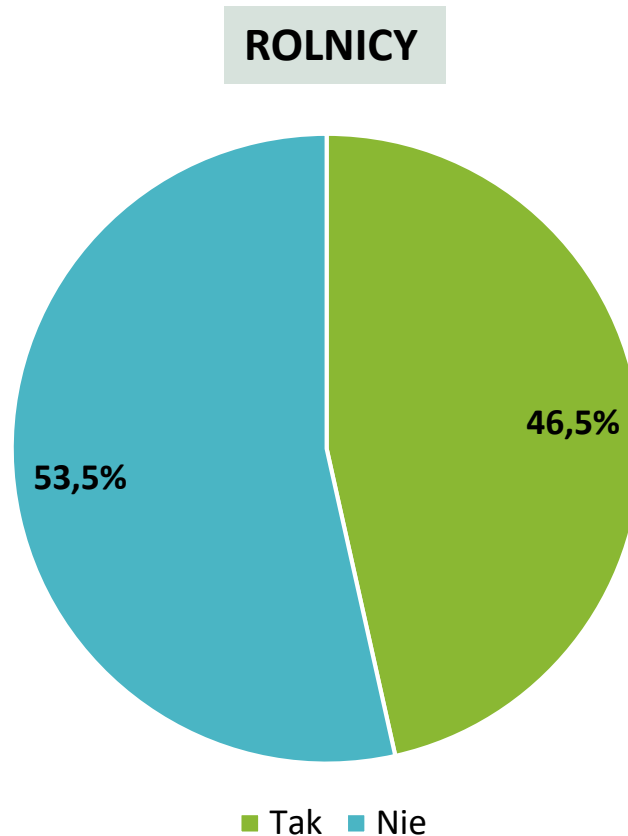


Rolnicy, którzy stosują środki ochron roślin (N=450).

Pytanie wielokrotnego wyboru. Przedstawiono tylko odpowiedzi twierdzące.

# Sytuacja gospodarstw rolnych

R22. Czy w ostatnich pięciu latach na terenie Pani/Pana gospodarstwa rolnego zostały wprowadzone zmiany, które miały na celu poprawę warunków bezpieczeństwa pracy?



Rolnicy (N=617).

Pytanie jednokrotnego wyboru.

53

# Podnoszenie wiedzy i umiejętności rolniczych oraz korzystanie z Internetu



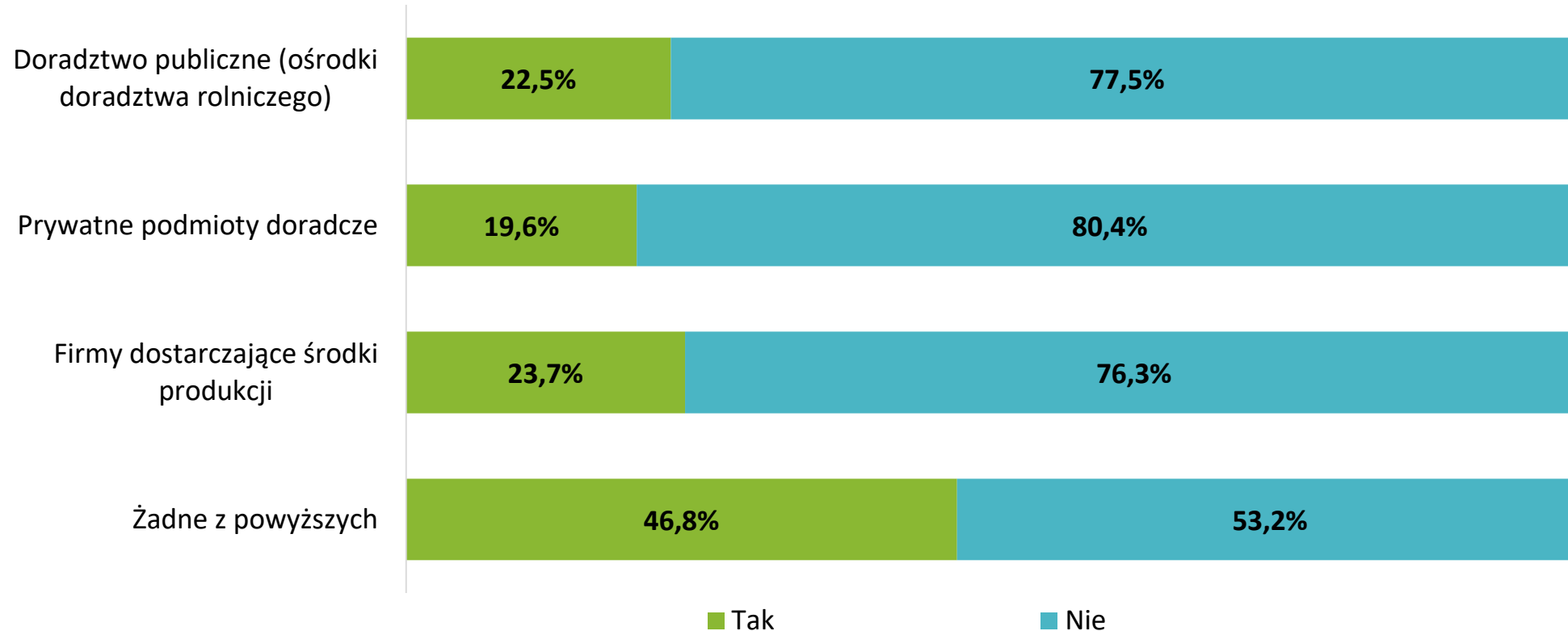
MINISTERSTWO  
ROLNICTWA  
I ROZWOJU WSI



# Podnoszenie wiedzy i umiejętności rolniczych oraz korzystanie z Internetu

R16. Czy w ostatnim roku korzystał(a) Pan(i) z usług doradczych udzielanych przez...

## ROLNICY



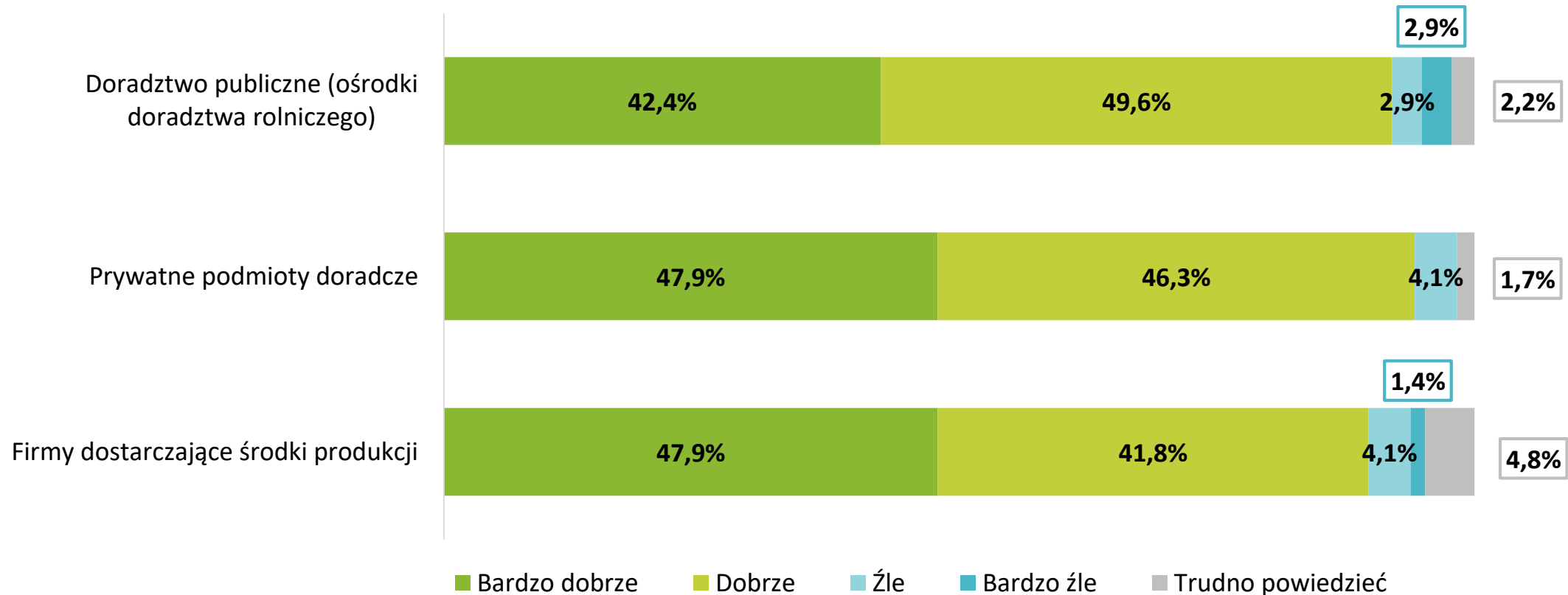
Rolnicy (N=617).

55

# Podnoszenie wiedzy i umiejętności rolniczych oraz korzystanie z Internetu

R17. Jeśli tak, to jak ocenia Pan(i) jakość otrzymanej usługi doradczej?

## ROLNICY, KTÓRZY W OSTATNIM ROKU KORZYSTALI Z USŁUG DORADCZYCH



Rolnicy, którzy w ostatnim roku korzystali z doradztwa publicznego (N=139); Rolnicy, którzy w ostatnim roku korzystali z prywatnych podmiotów doradczych (N=121); Rolnicy, którzy w ostatnim roku korzystali z firm dostarczających środki produkcji (N=146).

Jedna odpowiedź dla każdej kategorii.

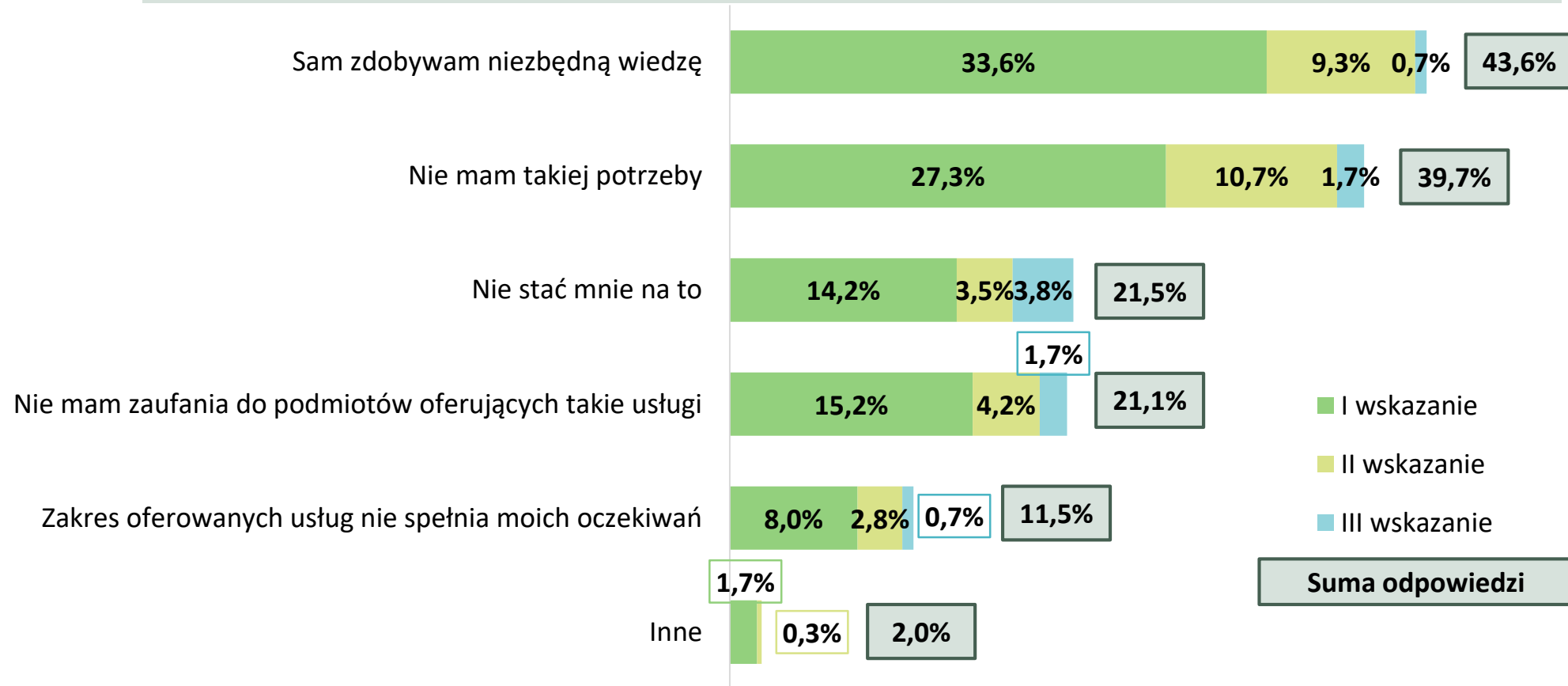
56



# Podnoszenie wiedzy i umiejętności rolniczych oraz korzystanie z Internetu

R18. Dlaczego nie korzystał(a) Pan(i) z usług doradczych?

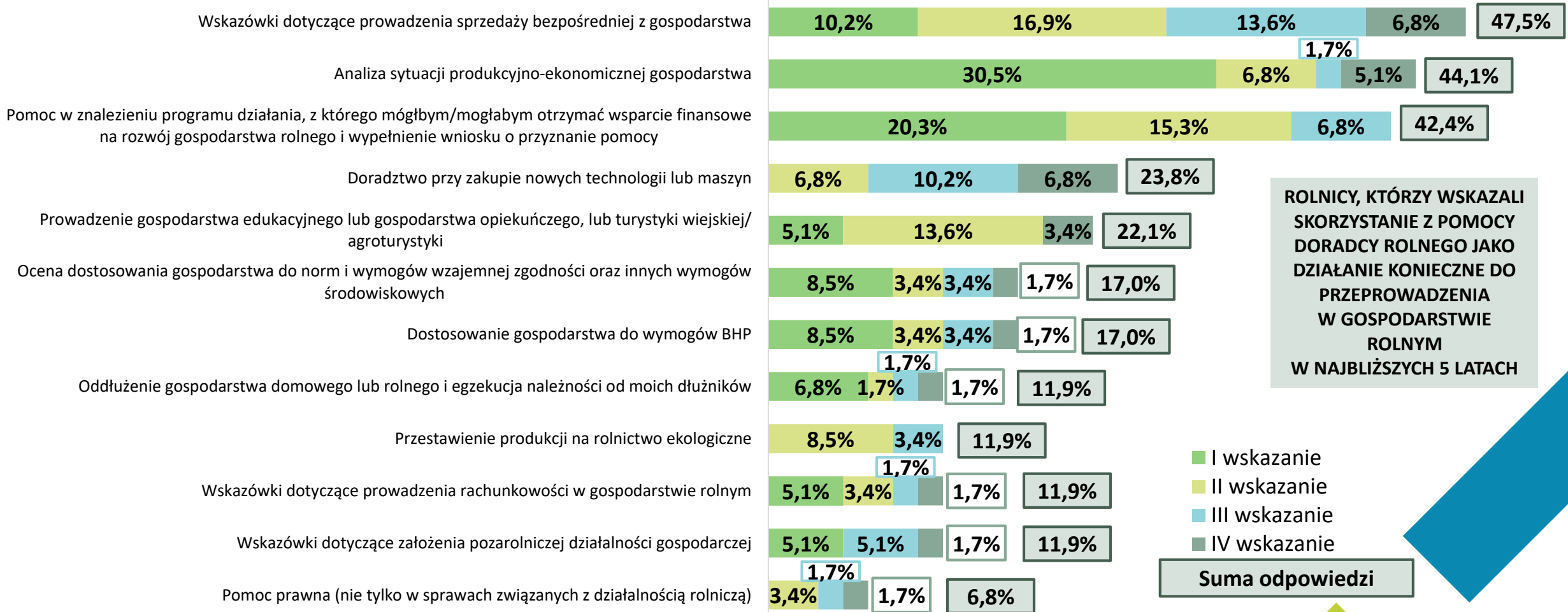
## ROLNICY, KTÓRZY W OSTATNIM ROKU NIE KORZYSTALI Z ŻADNYCH USŁUG DORADCZYCH



Rolnicy, którzy w ostatnim roku nie korzystali z żadnych usług doradczych (N=289).  
Wielokrotny wybór zgodnie z hierarchią, gdzie I wskazanie to największa istotność.

# Podnoszenie wiedzy i umiejętności rolniczych oraz korzystanie z Internetu

## R8. W jakim zakresie potrzebowałby Pan(i) usług doradczych?

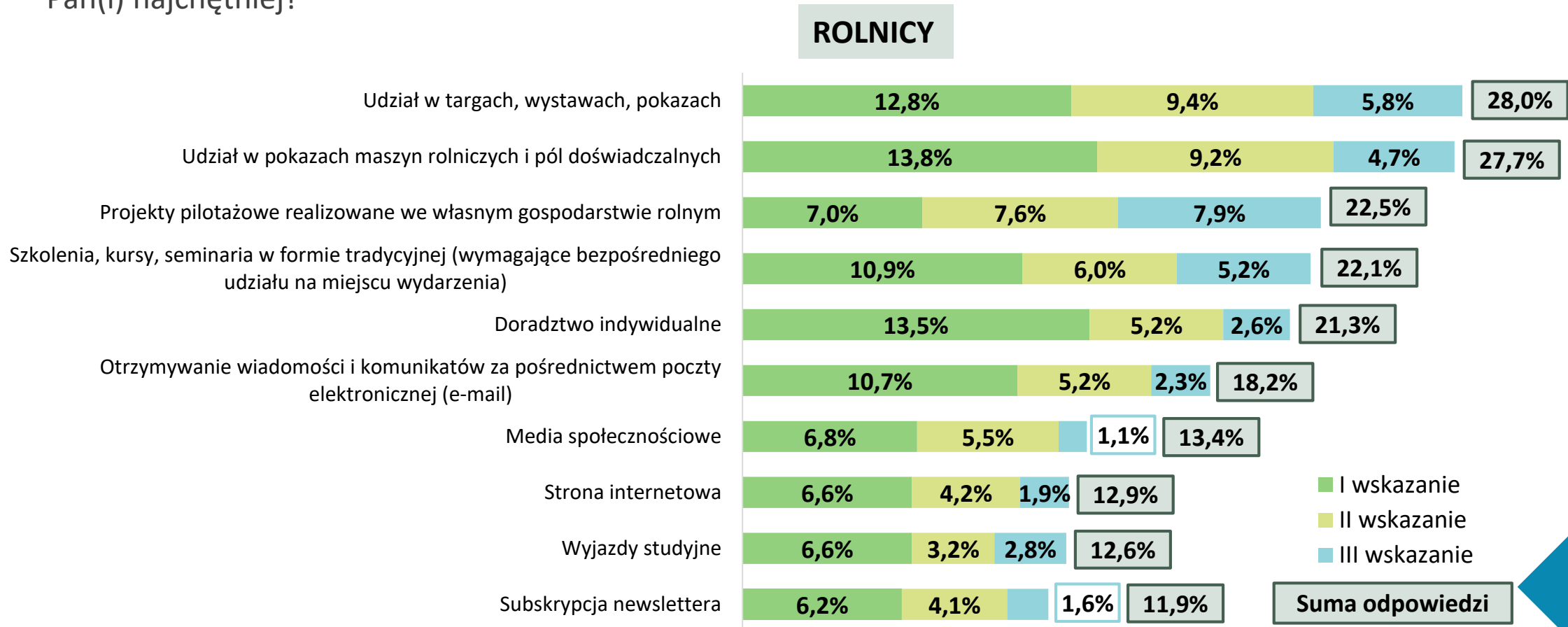


Rolnicy, którzy wskazali skorzystanie z pomocy doradcy rolnego jako działanie konieczne do przeprowadzenia w gospodarstwie rolnym w najbliższych 5 latach (N=59).

Wielokrotny wybór zgodnie z hierarchią, gdzie I wskazanie to największa istotność.

# Podnoszenie wiedzy i umiejętności rolniczych oraz korzystanie z Internetu

R19. Z jakich form podnoszenia wiedzy i umiejętności koniecznych do prowadzenia produkcji rolnej korzystał(a)by Pan(i) najczęściej?

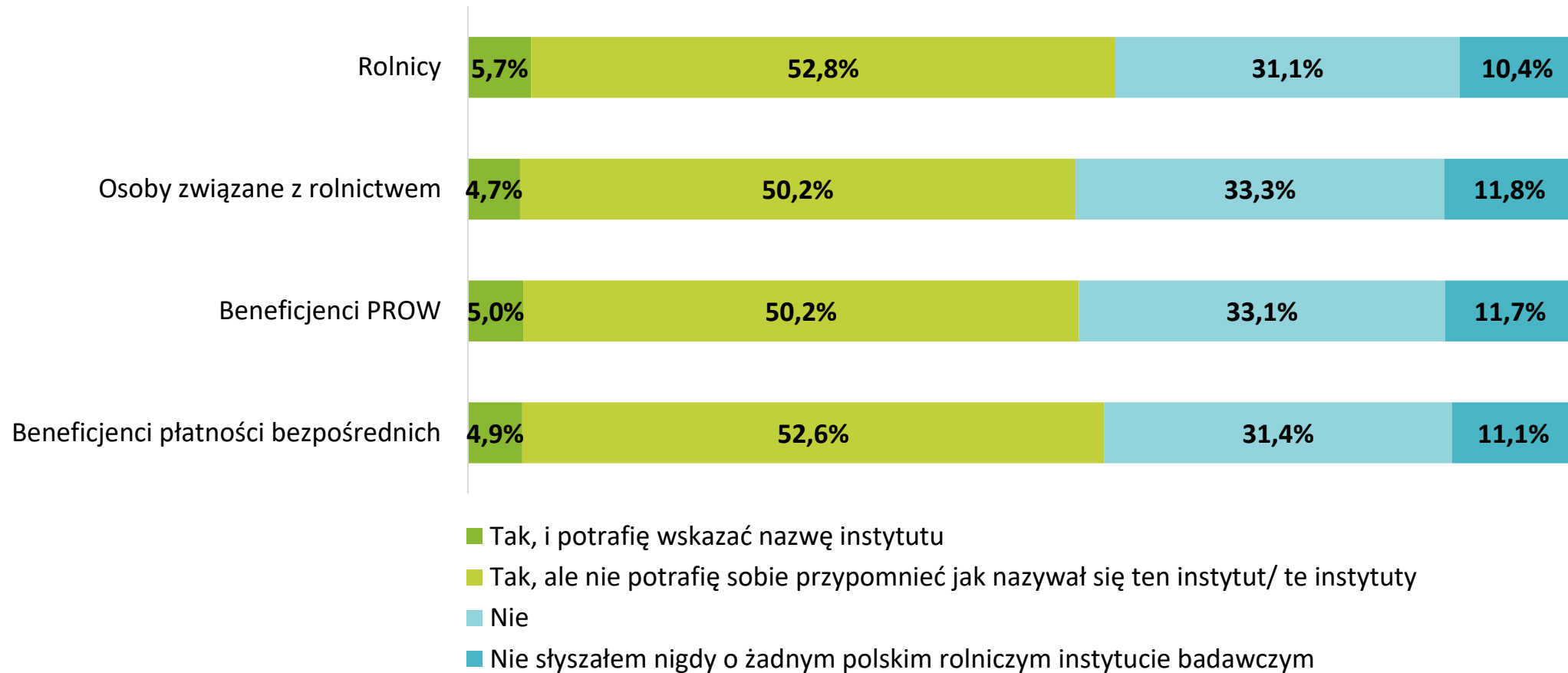


Rolnicy (N=617).

Wielokrotny wybór zgodnie z hierarchią, gdzie I wskazanie to największa istotność; przedstawiono odpowiedzi, w przypadku których suma 3 wskazań przekroczyła 10%.

# Podnoszenie wiedzy i umiejętności rolniczych oraz korzystanie z Internetu

R20. Czy słyszał(a) Pan(i) o pracach naukowych prowadzonych przez polskie rolnicze instytuty badawcze?

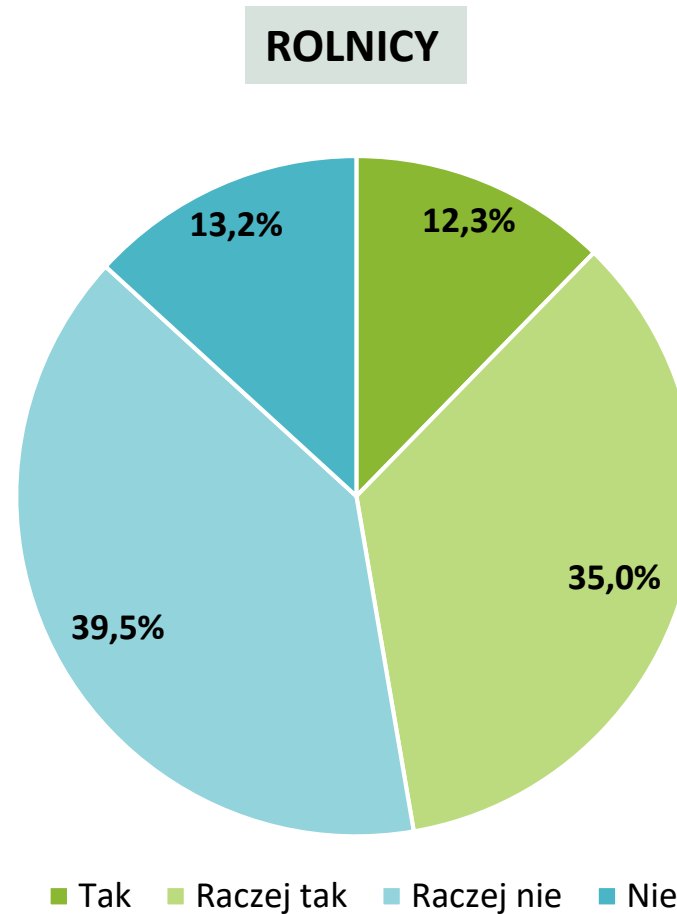


Rolnicy (N=617), Osoby związane z rolnictwem (N=826), Beneficjenci PROW (N=502), Beneficjenci płatności bezpośrednich (N=679).

Pytanie jednokrotnego wyboru.

# Podnoszenie wiedzy i umiejętności rolniczych oraz korzystanie z Internetu

R21. Czy chciałby(aby) Pan(i) otrzymywać na bieżąco informacje o wynikach badań prowadzonych przez rolnicze instytuty badawcze?



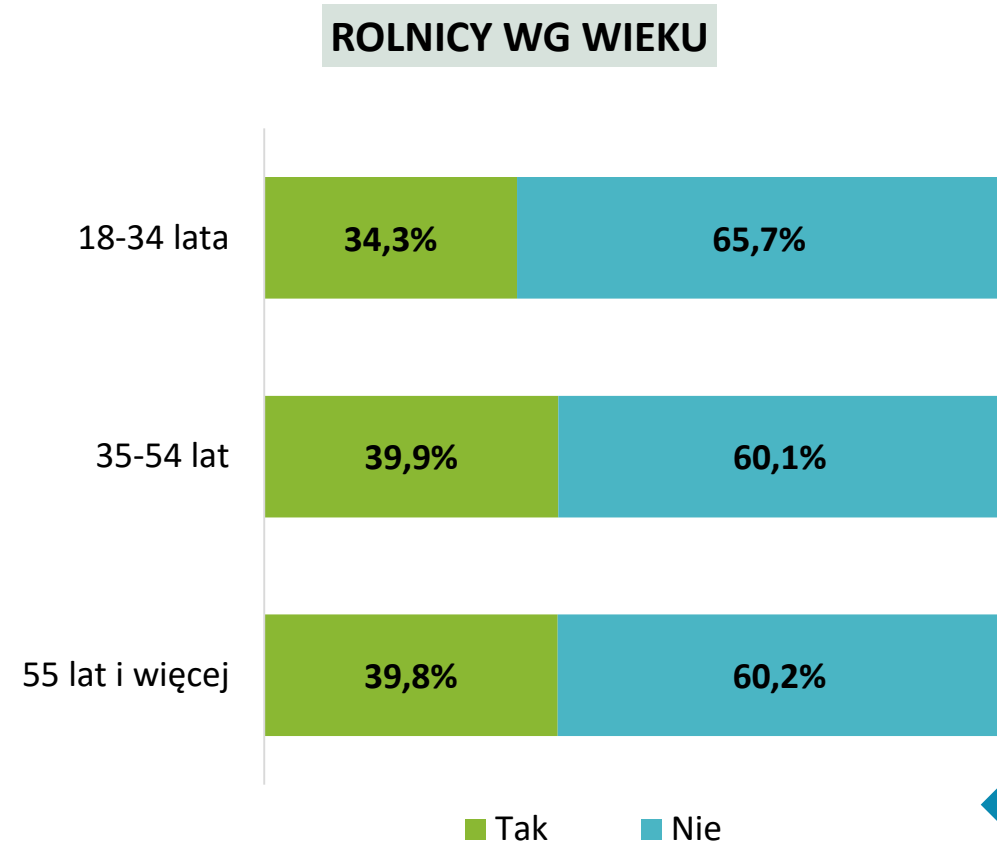
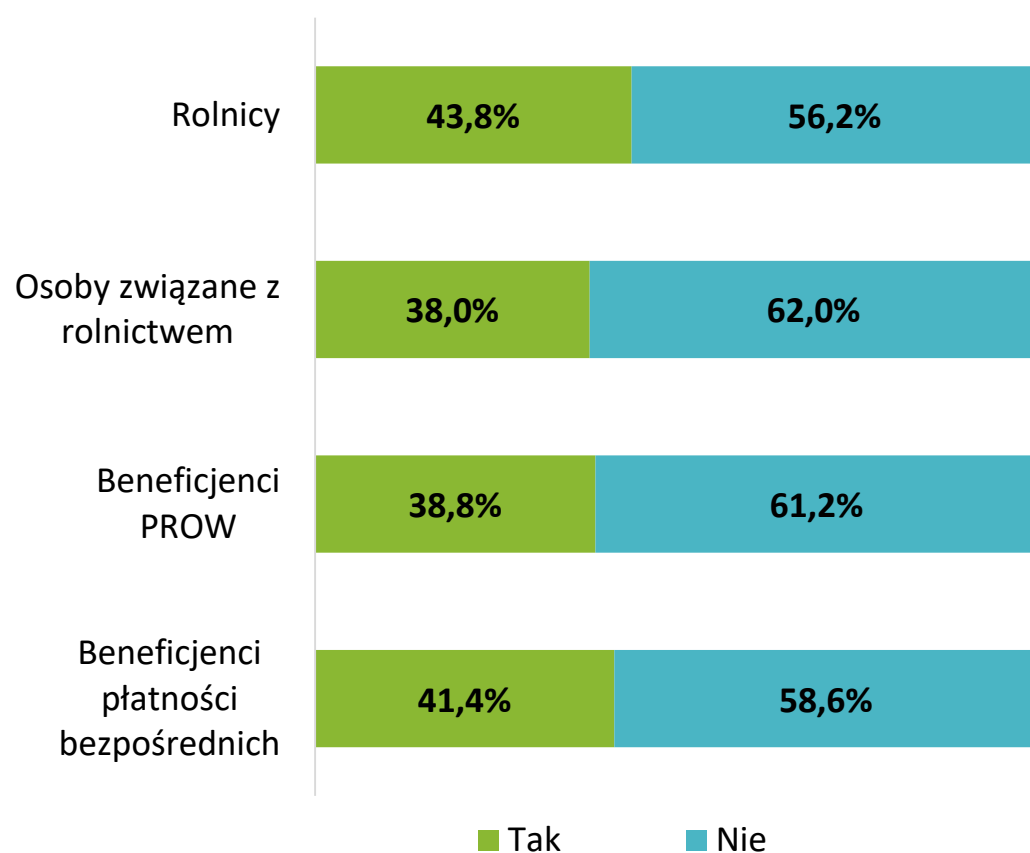
Rolnicy (N=617).

Pytanie jednokrotnego wyboru.

61

# Podnoszenie wiedzy i umiejętności rolniczych oraz korzystanie z Internetu

R9. Czy korzysta Pan(i) z Internetu jako źródła informacji przydatnych w zarządzaniu gospodarstwem rolnym?



Rolnicy (N=617), Osoby związane z rolnictwem (N=826), Beneficjenci PROW (N=502), Beneficjenci płatności bezpośrednich (N=679).

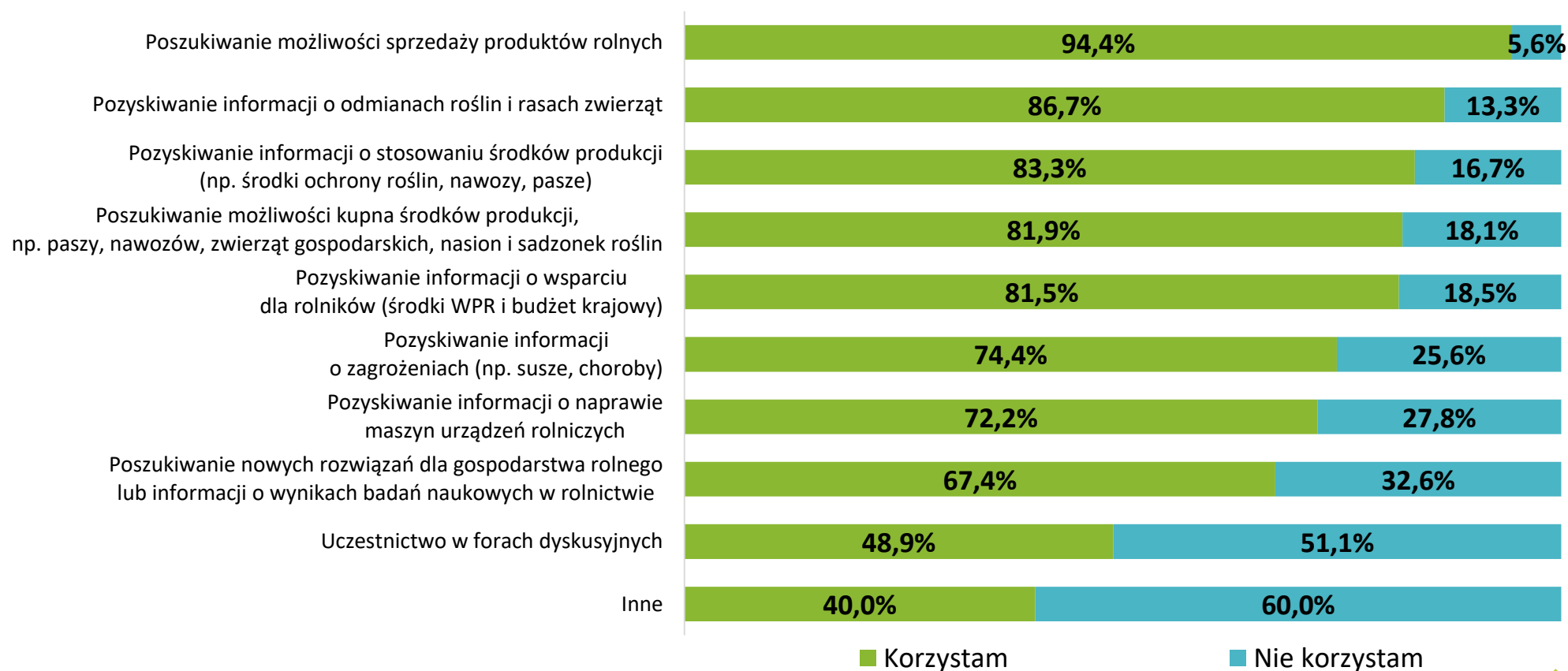
Rolnicy (N=617) wg wieku: 18-34 lat (N=108); 35-54 lata (N=263); 55 lat i więcej (N=246).

Pytanie jednokrotnego wyboru.

# Podnoszenie wiedzy i umiejętności rolniczych oraz korzystanie z Internetu

R10. W jakim zakresie korzysta Pan(i) z Internetu w zarządzaniu gospodarstwem rolnym?

## ROLNICY, KTÓRZY KORZYSTAJĄ Z INTERNETU JAKO ŹRÓDŁA INFORMACJI PRZYDATNYCH W ZARZĄDZANIU GOSPODARSTWEM ROLNYM



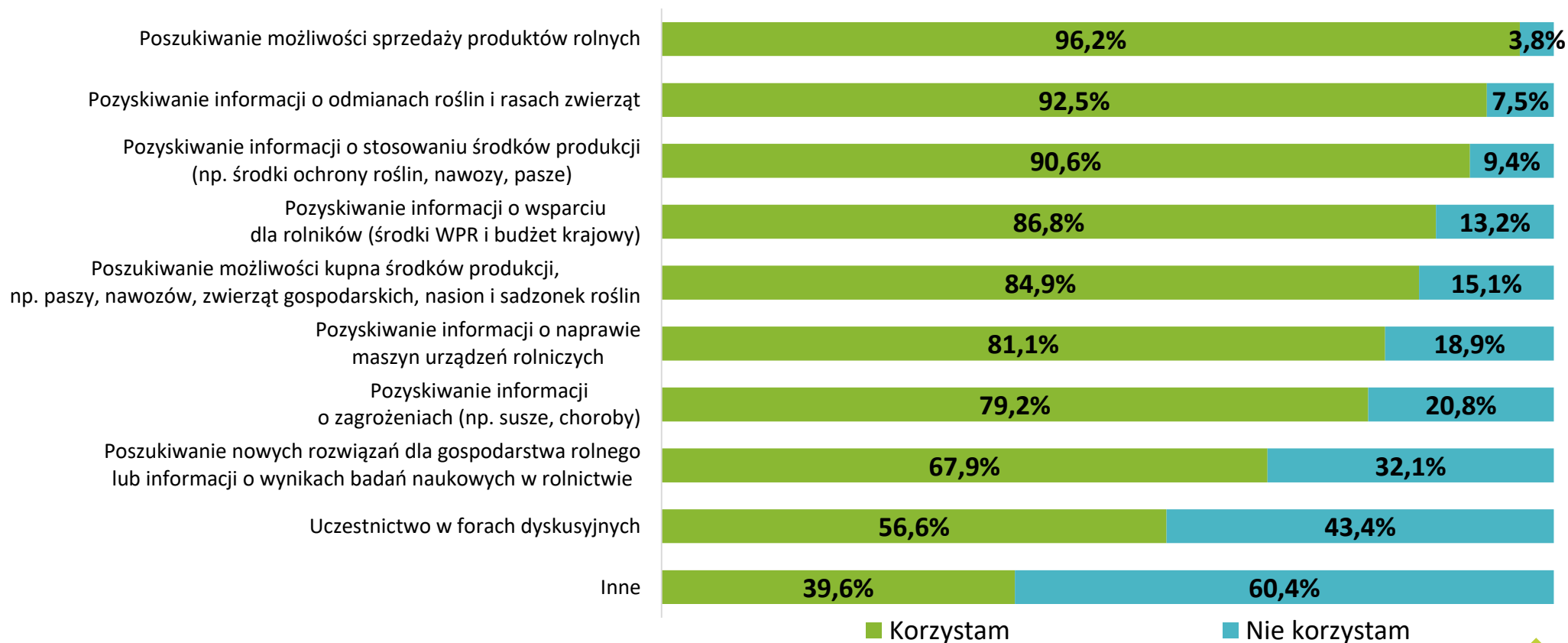
Rolnicy, którzy korzystają z Internetu jako źródła informacji przydatnych w zarządzaniu gospodarstwem rolnym (N=270).

Jedna odpowiedź dla każdej kategorii.

# Podnoszenie wiedzy i umiejętności rolniczych oraz korzystanie z Internetu

R10. W jakim zakresie korzysta Pan(i) z Internetu w zarządzaniu gospodarstwem rolnym?

## ROLNICY W WIEKU 18-34 LATA, KTÓRZY KORZYSTAJĄ Z INTERNETU JAKO ŹRÓDŁA INFORMACJI PRZYDATNYCH W ZARZĄDZANIU GOSPODARSTWEM ROLNYM



Rolnicy, korzystający z Internetu jako źródła informacji przydatnych w zarządzaniu gospodarstwem rolnym (N=270) w wieku: 18-34 lata (N=37).

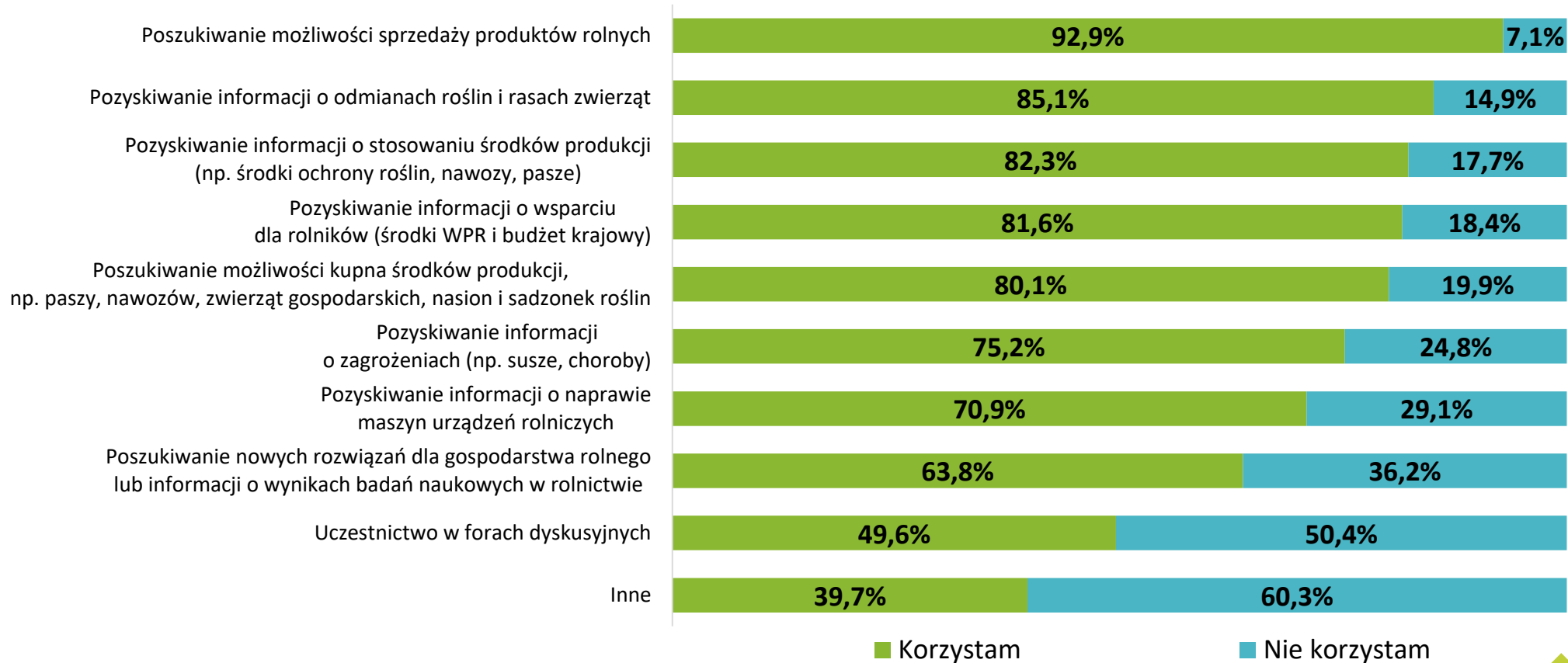
Jedna odpowiedź dla każdej kategorii.



# Podnoszenie wiedzy i umiejętności rolniczych oraz korzystanie z Internetu

R10. W jakim zakresie korzysta Pan(i) z Internetu w zarządzaniu gospodarstwem rolnym?

## ROLNICY W WIEKU 34-54 LAT, KTÓRZY KORZYSTAJĄ Z INTERNETU JAKO ŹRÓDŁA INFORMACJI PRZYDATNYCH W ZARZĄDZANIU GOSPODARSTWEM ROLNYM



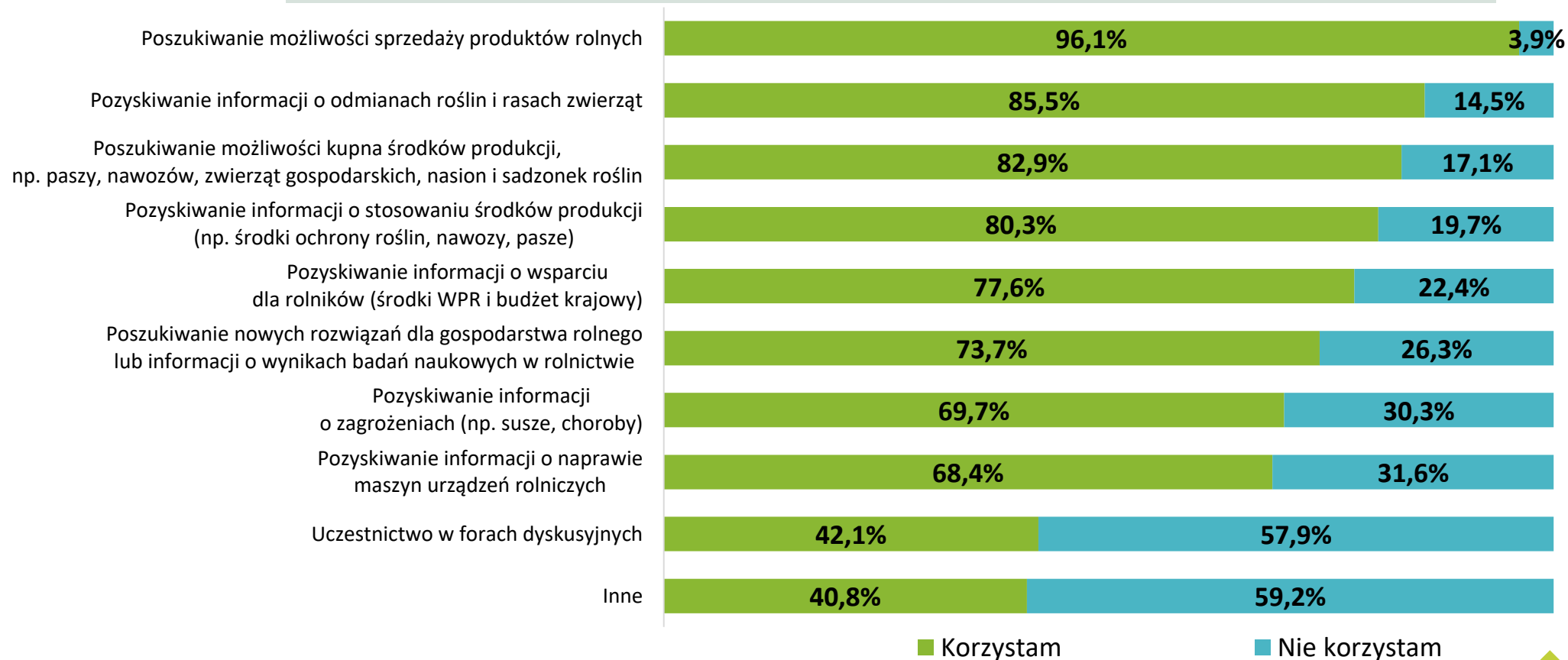
Rolnicy, korzystający z Internetu jako źródła informacji przydatnych w zarządzaniu gospodarstwem rolnym (N=270) w wieku: 34-54 lat (N=105).

Jedna odpowiedź dla każdej kategorii.

# Podnoszenie wiedzy i umiejętności rolniczych oraz korzystanie z Internetu

R10. W jakim zakresie korzysta Pan(i) z Internetu w zarządzaniu gospodarstwem rolnym?

## ROLNICY W WIEKU 55 LAT I WIĘCEJ, KTÓRZY KORZYSTAJĄ Z INTERNETU JAKO ŹRÓDŁA INFORMACJI PRZYDATNYCH W ZARZĄDZANIU GOSPODARSTWEM ROLNYM



Rolnicy, korzystający z Internetu jako źródła informacji przydatnych w zarządzaniu gospodarstwem rolnym (N=270) w wieku: 55 lat i więcej (N=98).

Jedna odpowiedź dla każdej kategorii.

# Nabywanie gruntów rolnych

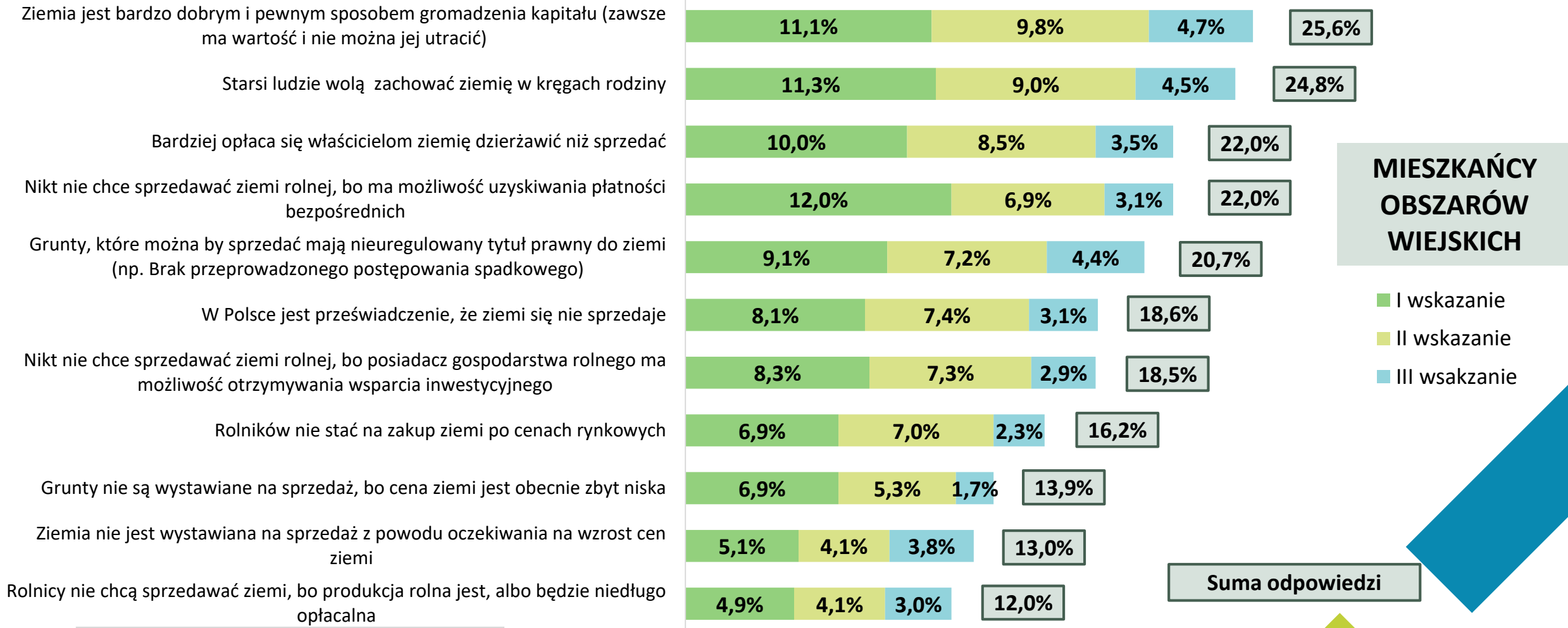


MINISTERSTWO  
ROLNICTWA  
I ROZWOJU WSI



# Nabywanie gruntów rolnych

W14. Jakie są Pana(i) zdaniem powody trudności w zakupie ziemi przez rolników w obrocie na rynku prywatnym?

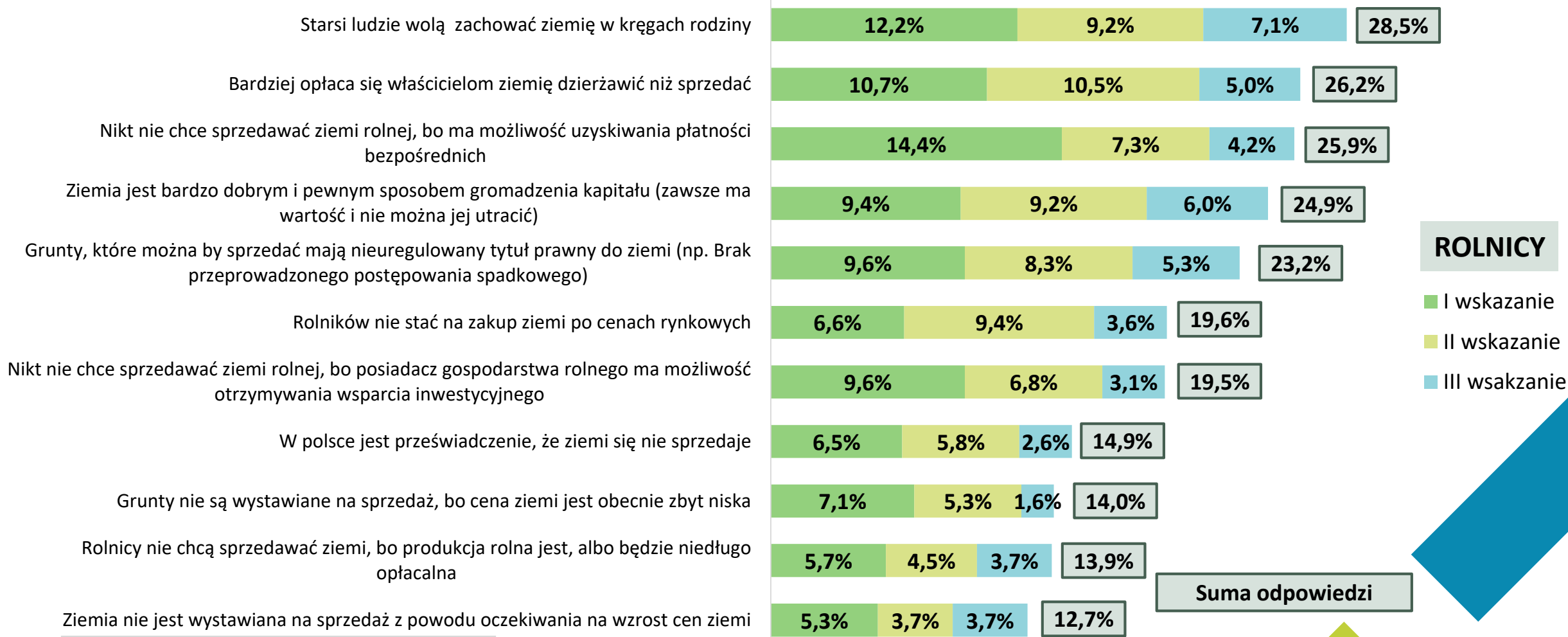


Mieszkańcy obszarów wiejskich (N=1560).

Wielokrotny wybór zgodnie z hierarchią, gdzie I wskazanie to największa istotność. Przedstawiono odpowiedzi, w przypadku których suma 3 wskazań przekroczyła 10%.

# Nabywanie gruntów rolnych

W14. Jakie są Pana(i) zdaniem powody trudności w zakupie ziemi przez rolników w obrocie na rynku prywatnym?

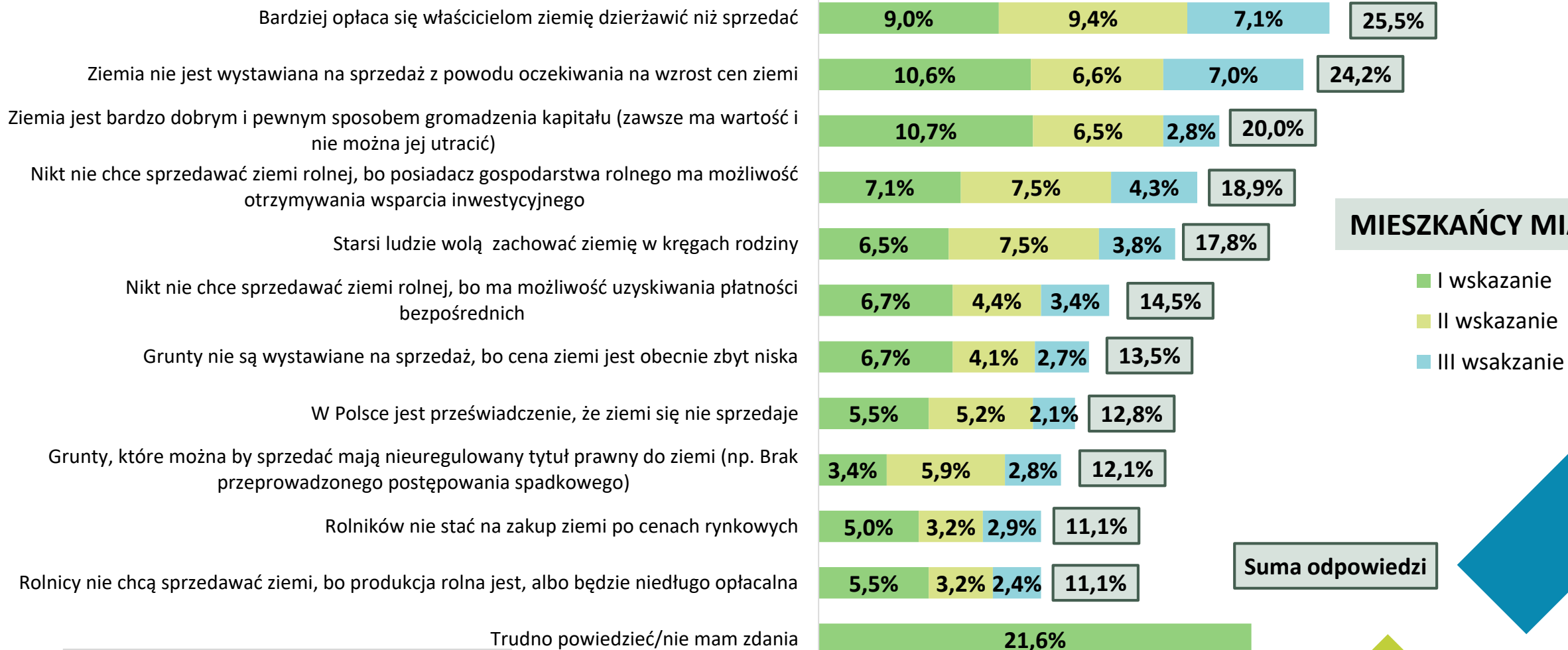


Rolnicy (N=617).

Wielokrotny wybór zgodnie z hierarchią, gdzie I wskazanie to największa istotność. Przedstawiono odpowiedzi, w przypadku których suma 3 wskazań przekroczyła 10%

# Nabywanie gruntów rolnych

W14. Jakie są Pana(i) zdaniem powody trudności w zakupie ziemi przez rolników w obrocie na rynku prywatnym?



**MIESZKAŃCY MIAST**

- I wskazanie
- II wskazanie
- III wskazanie

**Suma odpowiedzi**

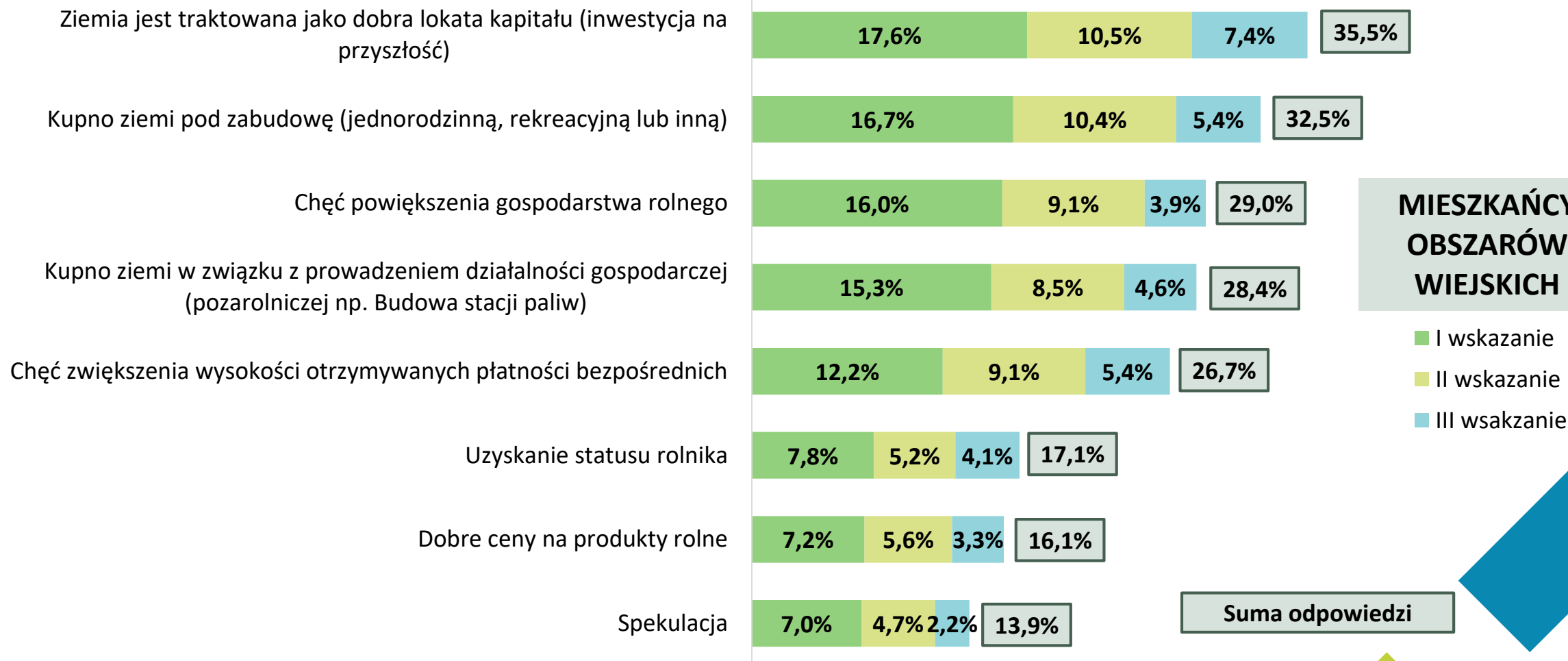
70

Mieszkańcy miast (N=1100).

Wielokrotny wybór zgodnie z hierarchią, gdzie I wskazanie to największa istotność. Przedstawiono odpowiedzi, w przypadku których suma 3 wskazań przekroczyła 10%

# Nabywanie gruntów rolnych

W15. Jakie są Pana(i) zdaniem najczęstsze powody nabywania gruntów rolnych w Polsce?

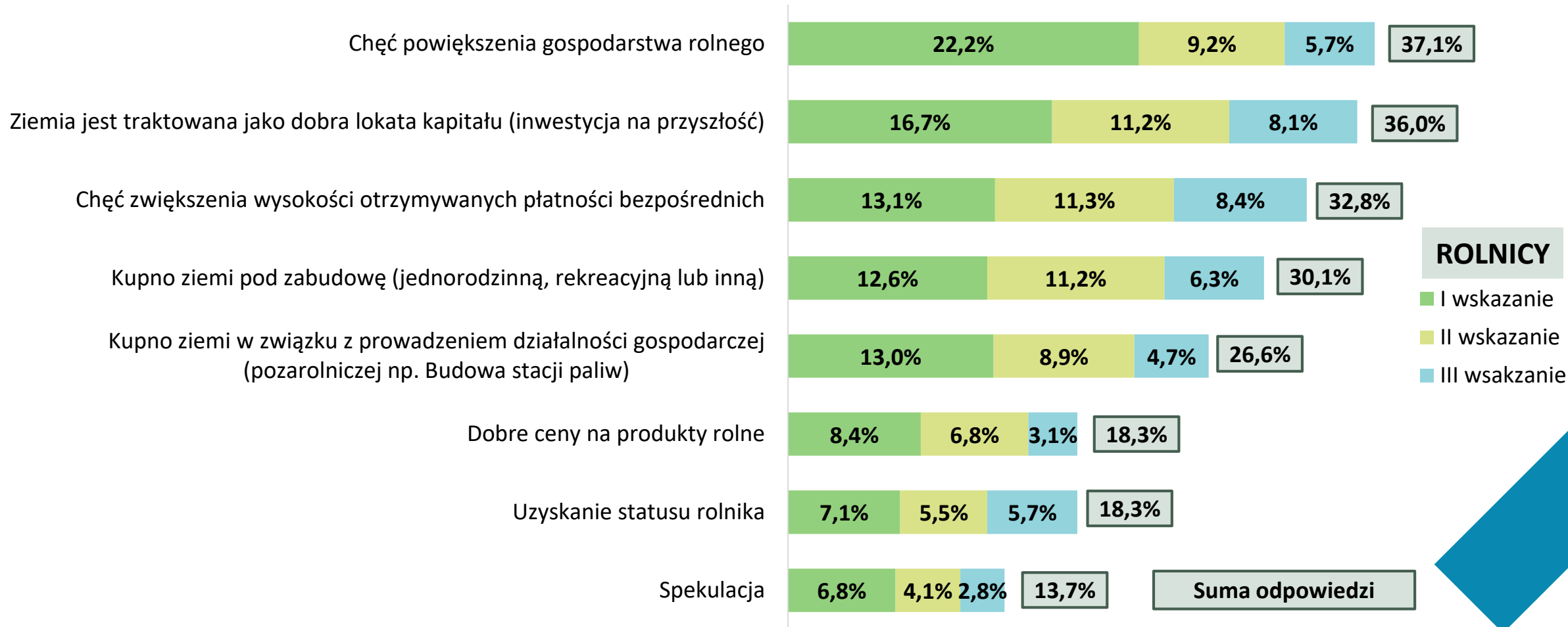


Mieszkańcy obszarów wiejskich (N=1560).

Wielokrotny wybór zgodnie z hierarchią, gdzie I wskazanie to największa istotność.

# Nabywanie gruntów rolnych

W15. Jakie są Pana(i) zdaniem najczęstsze powody nabywania gruntów rolnych w Polsce?



Rolnicy (N=617).

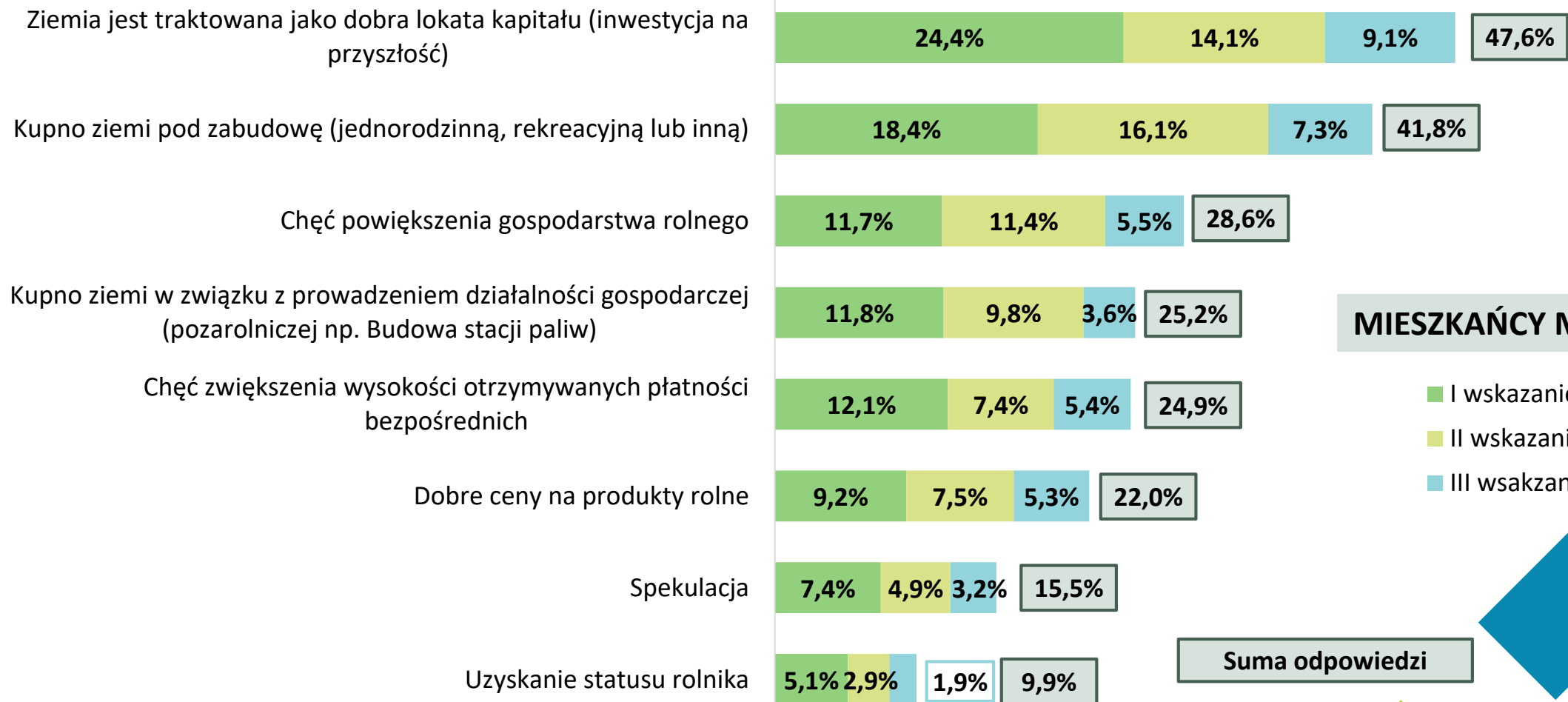
Wielokrotny wybór zgodnie z hierarchią, gdzie I wskazanie to największa istotność.

72



# Nabywanie gruntów rolnych

W15. Jakie są Pana(i) zdaniem najczęstsze powody nabywania gruntów rolnych w Polsce?



**MIESZKAŃCY MIAST**

- I wskazanie
- II wskazanie
- III wskazanie

Suma odpowiedzi

73

Mieszkańcy miast (N=1100).

Wielokrotny wybór zgodnie z hierarchią, gdzie I wskazanie to największa istotność.

# Ogólne postrzeganie rolnictwa, rolników i obszarów wiejskich

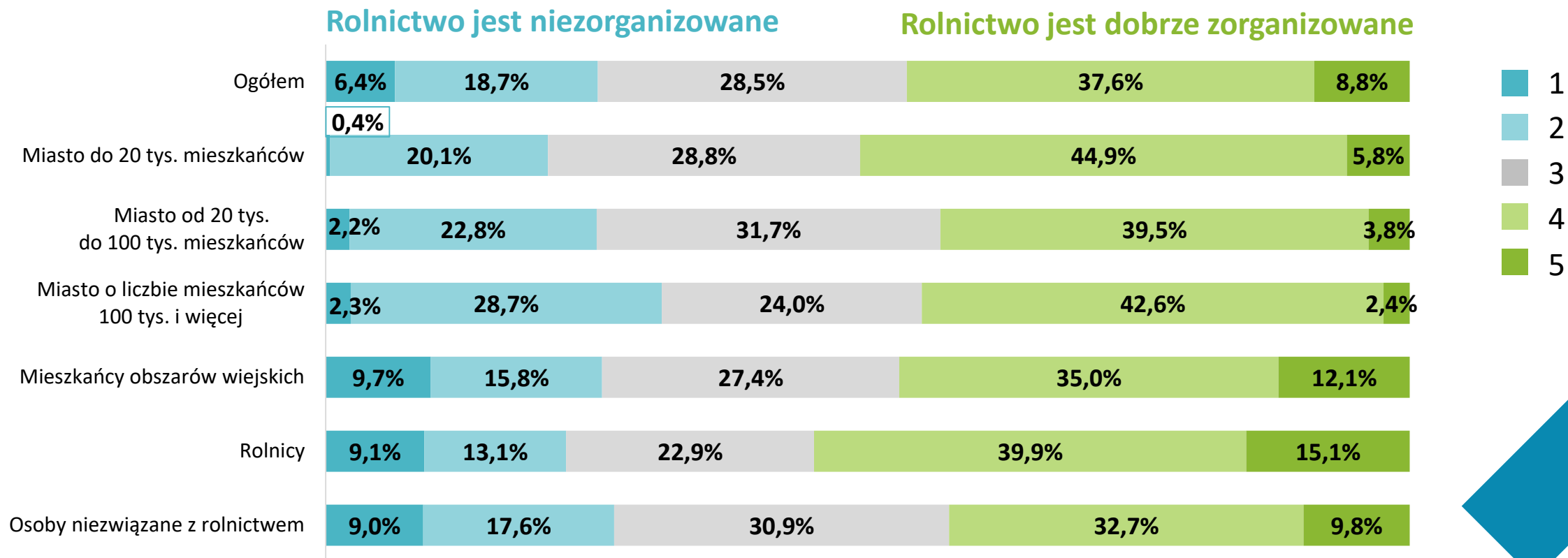


MINISTERSTWO  
ROLNICTWA  
I ROZWOJU WSI



# Ogólne postrzeganie rolnictwa, rolników i obszarów wiejskich

W16. Spotyka się różne opinie o polskim rolnictwie. W jakim stopniu zgadza się Pan(i) lub nie zgadza z następującymi określeniami na temat polskiego rolnictwa i rolników? Im bliżej cyfry 1, tym bliższa jest odpowiedź z lewej strony. Im bliżej cyfry 5, tym bliższa jest odpowiedź z prawej strony.

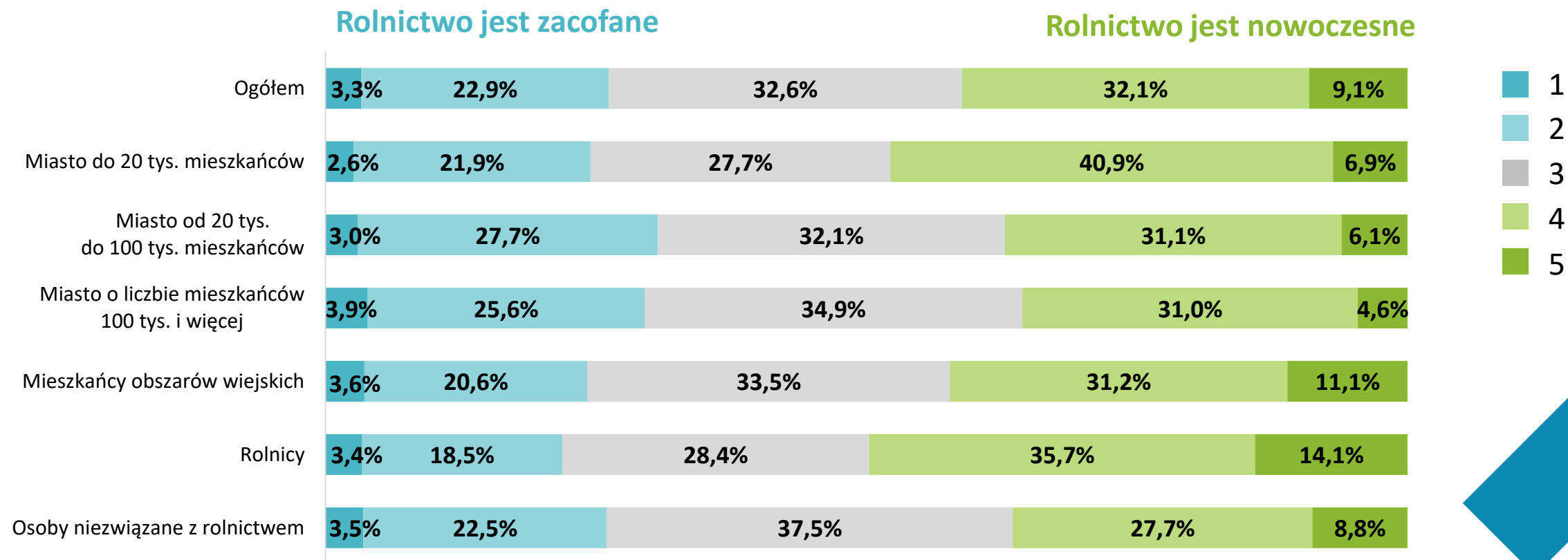


Ogółem (N=2660); Miasto do 20 tys. mieszkańców (N=274); Miasto od 20 tys. do 100 tys. mieszkańców (N=697); Miasto o liczbie mieszkańców 100 tys. i więcej (N=129); Mieszkańcy obszarów wiejskich (N=1560); Rolnicy (N=617); Osoby niezwiązane z rolnictwem (N=734).

Pytanie jednokrotnego wyboru.

# Ogólne postrzeganie rolnictwa, rolników i obszarów wiejskich

W16. Spotyka się różne opinie o polskim rolnictwie. W jakim stopniu zgadza się Pan(i) lub nie zgadza z następującymi określeniami na temat polskiego rolnictwa i rolników? Im bliżej cyfry 1, tym bliższa jest odpowiedź z lewej strony. Im bliżej cyfry 5, tym bliższa jest odpowiedź z prawej strony.

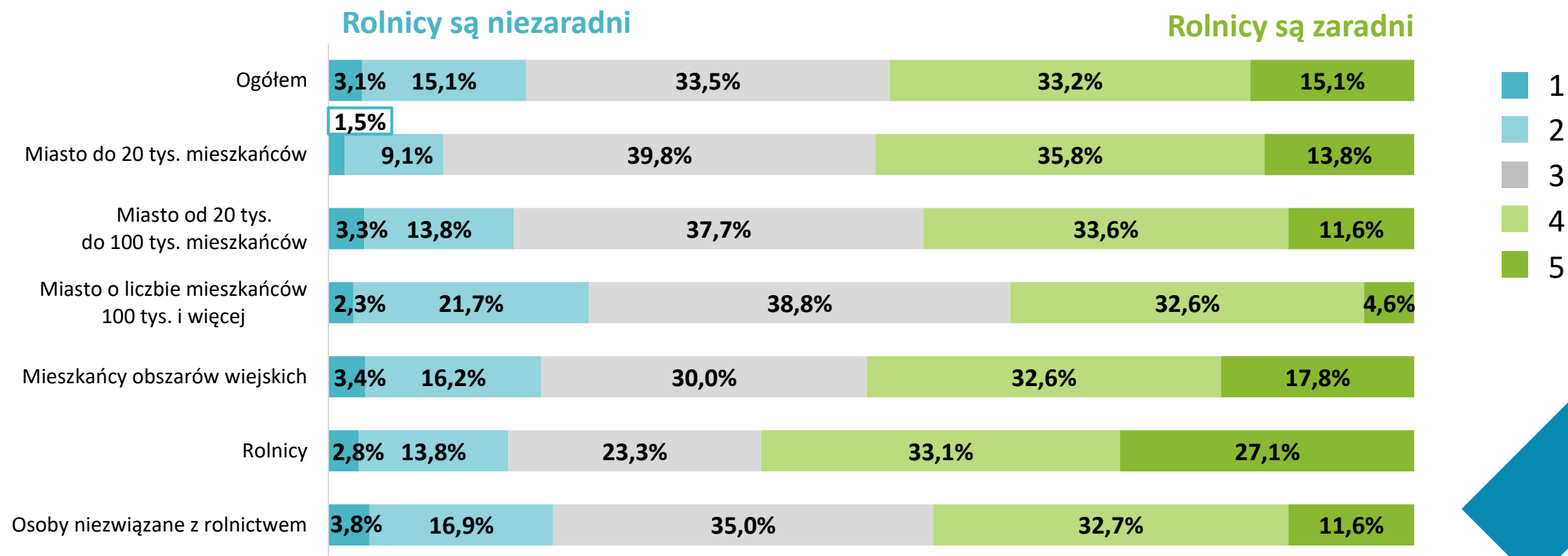


Ogółem (N=2660); Miasto do 20 tys. mieszkańców (N=274); Miasto od 20 tys. do 100 tys. mieszkańców (N=697); Miasto o liczbie mieszkańców 100 tys. i więcej (N=129); Mieszkańcy obszarów wiejskich (N=1560); Rolnicy (N=617); Osoby niezwiązane z rolnictwem (N=734).

Pytanie jednokrotnego wyboru.

# Ogólne postrzeganie rolnictwa, rolników i obszarów wiejskich

W16. Spotyka się różne opinie o polskim rolnictwie. W jakim stopniu zgadza się Pan(i) lub nie zgadza z następującymi określeniami na temat polskiego rolnictwa i rolników? Im bliżej cyfry 1, tym bliższa jest odpowiedź z lewej strony. Im bliżej cyfry 5, tym bliższa jest odpowiedź z prawej strony.

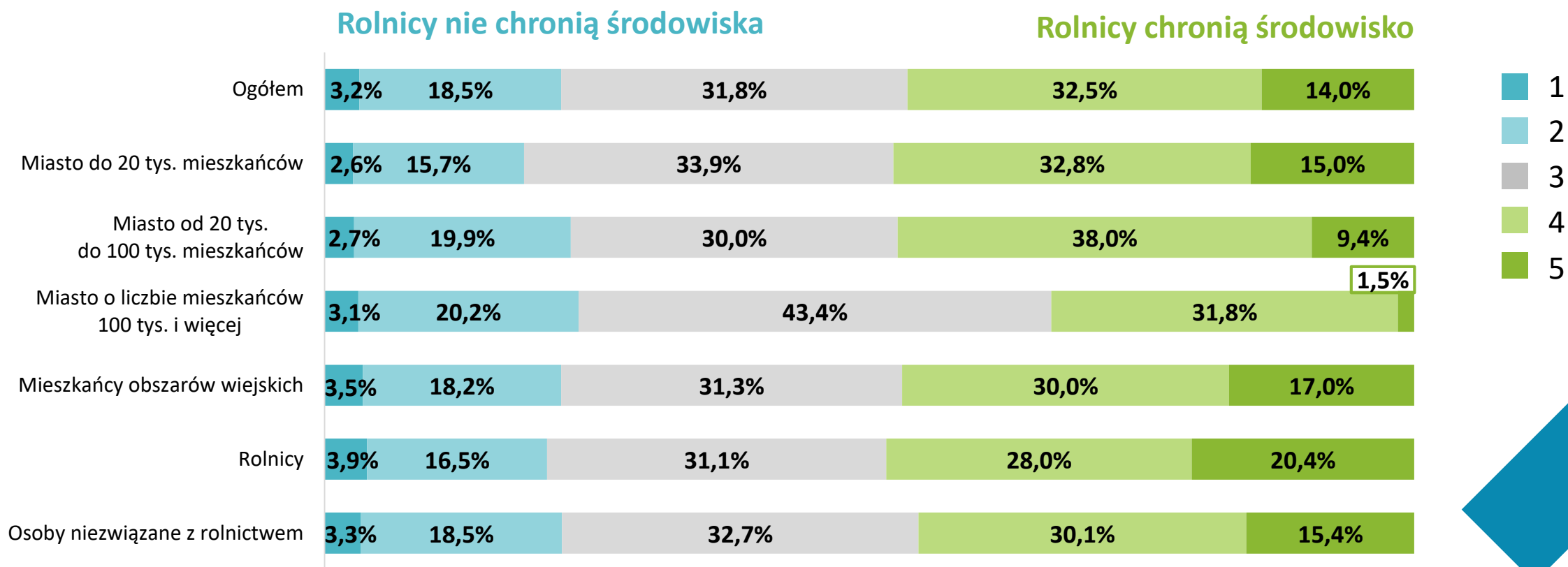


Ogółem (N=2660); Miasto do 20 tys. mieszkańców (N=274); Miasto od 20 tys. do 100 tys. mieszkańców (N=697); Miasto o liczbie mieszkańców 100 tys. i więcej (N=129); Mieszkańcy obszarów wiejskich (N=1560); Rolnicy (N=617); Osoby niezwiązane z rolnictwem (N=734).

Pytanie jednokrotnego wyboru.

# Ogólne postrzeganie rolnictwa, rolników i obszarów wiejskich

W16. Spotyka się różne opinie o polskim rolnictwie. W jakim stopniu zgadza się Pan(i) lub nie zgadza z następującymi określeniami na temat polskiego rolnictwa i rolników? Im bliżej cyfry 1, tym bliższa jest odpowiedź z lewej strony. Im bliżej cyfry 5, tym bliższa jest odpowiedź z prawej strony.

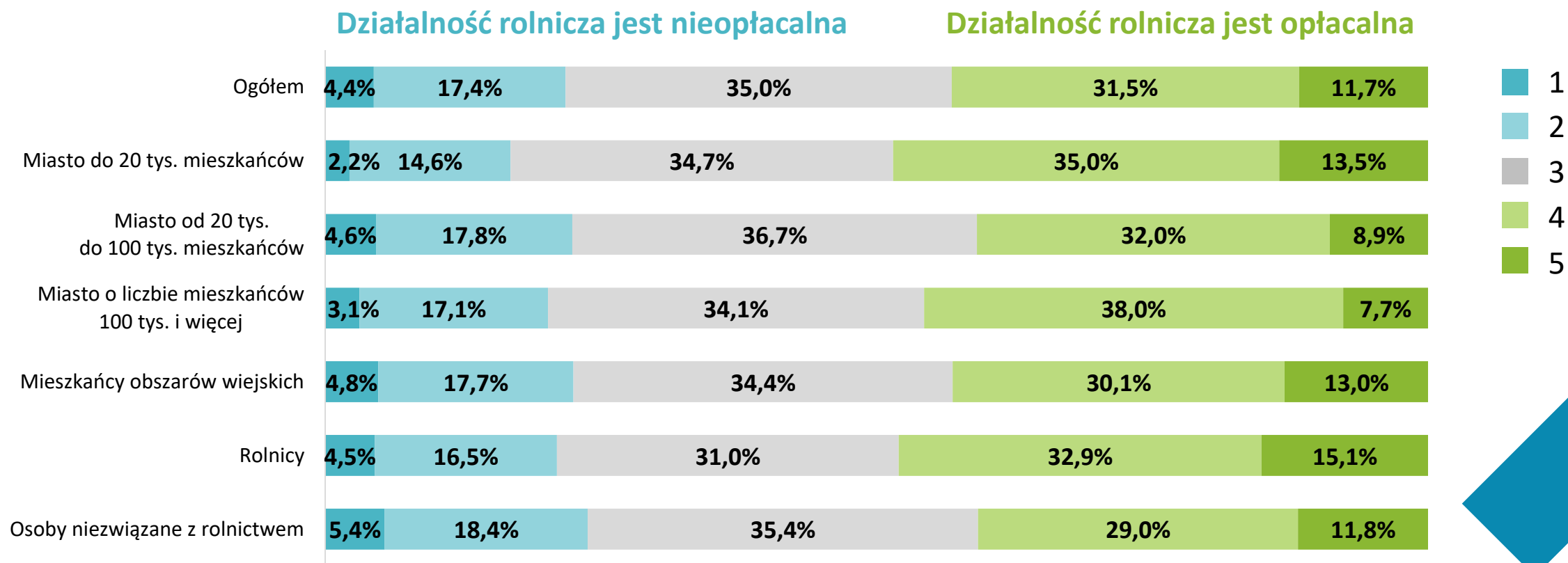


Ogółem (N=2660); Miasto do 20 tys. mieszkańców (N=274); Miasto od 20 tys. do 100 tys. mieszkańców (N=697); Miasto o liczbie mieszkańców 100 tys. i więcej (N=129); Mieszkańcy obszarów wiejskich (N=1560); Rolnicy (N=617); Osoby niezwiązane z rolnictwem (N=734).

Pytanie jednokrotnego wyboru.

# Ogólne postrzeganie rolnictwa, rolników i obszarów wiejskich

W16. Spotyka się różne opinie o polskim rolnictwie. W jakim stopniu zgadza się Pan(i) lub nie zgadza z następującymi określeniami na temat polskiego rolnictwa i rolników? Im bliżej cyfry 1, tym bliższa jest odpowiedź z lewej strony. Im bliżej cyfry 5, tym bliższa jest odpowiedź z prawej strony.

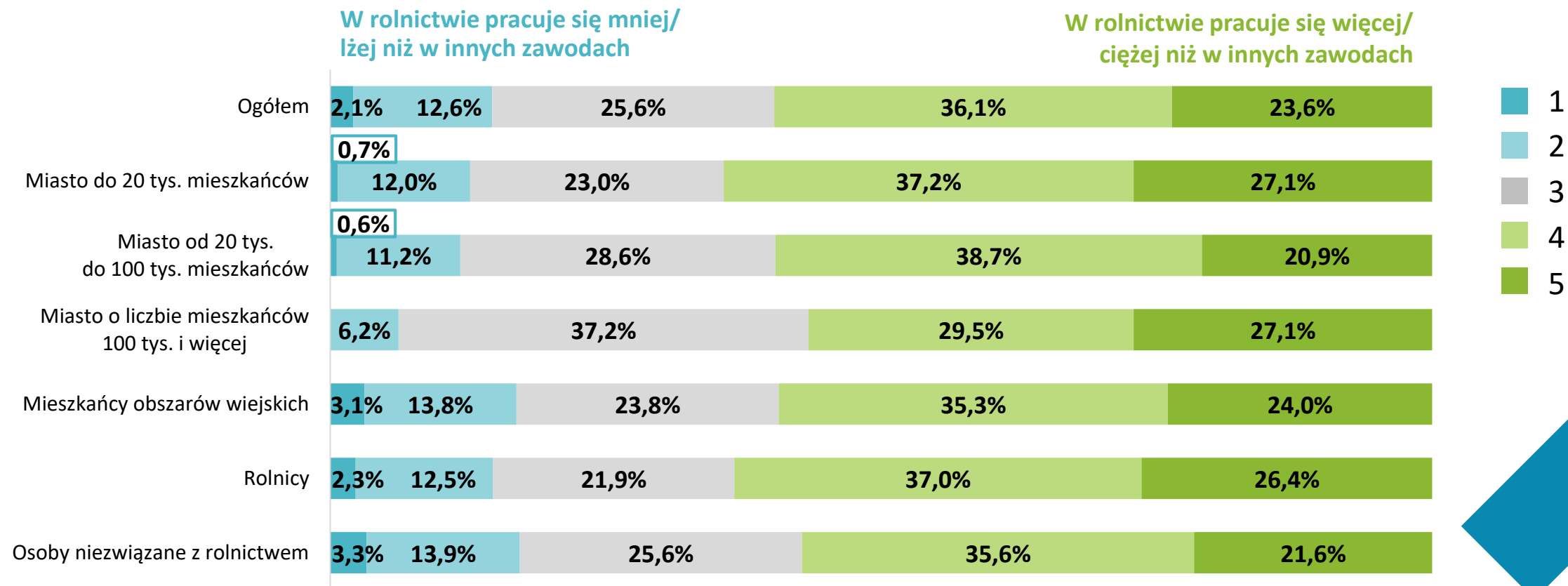


Ogółem (N=2660); Miasto do 20 tys. mieszkańców (N=274); Miasto od 20 tys. do 100 tys. mieszkańców (N=697); Miasto o liczbie mieszkańców 100 tys. i więcej (N=129); Mieszkańcy obszarów wiejskich (N=1560); Rolnicy (N=617); Osoby niezwiązane z rolnictwem (N=734).

Pytanie jednokrotnego wyboru.

# Ogólne postrzeganie rolnictwa, rolników i obszarów wiejskich

W16. Spotyka się różne opinie o polskim rolnictwie. W jakim stopniu zgadza się Pan(i) lub nie zgadza z następującymi określeniami na temat polskiego rolnictwa i rolników? Im bliżej cyfry 1, tym bliższa jest odpowiedź z lewej strony. Im bliżej cyfry 5, tym bliższa jest odpowiedź z prawej strony.



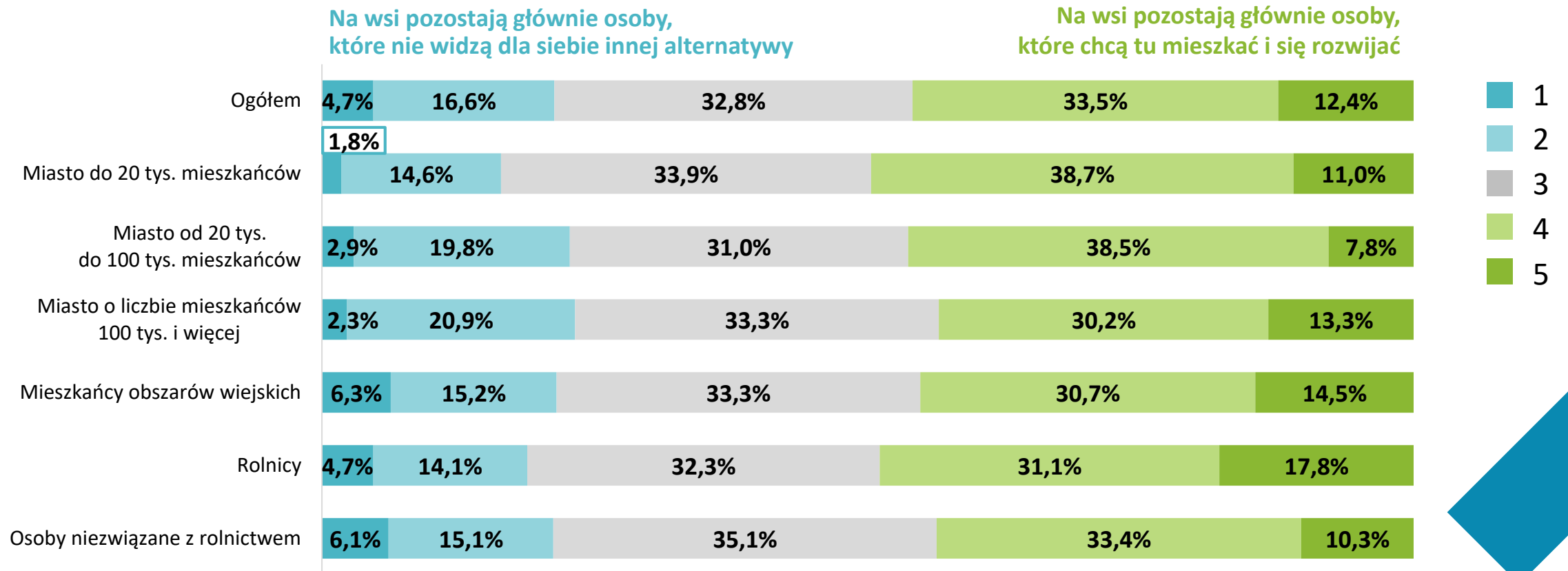
Ogółem (N=2660); Miasto do 20 tys. mieszkańców (N=274); Miasto od 20 tys. do 100 tys. mieszkańców (N=697); Miasto o liczbie mieszkańców 100 tys. i więcej (N=129); Mieszkańcy obszarów wiejskich (N=1560); Rolnicy (N=617); Osoby niezwiązane z rolnictwem (N=734).

Pytanie jednokrotnego wyboru.



# Ogólne postrzeganie rolnictwa, rolników i obszarów wiejskich

W16. Spotyka się różne opinie o polskim rolnictwie. W jakim stopniu zgadza się Pan(i) lub nie zgadza z następującymi określeniami na temat polskiego rolnictwa i rolników? Im bliżej cyfry 1, tym bliższa jest odpowiedź z lewej strony. Im bliżej cyfry 5, tym bliższa jest odpowiedź z prawej strony.

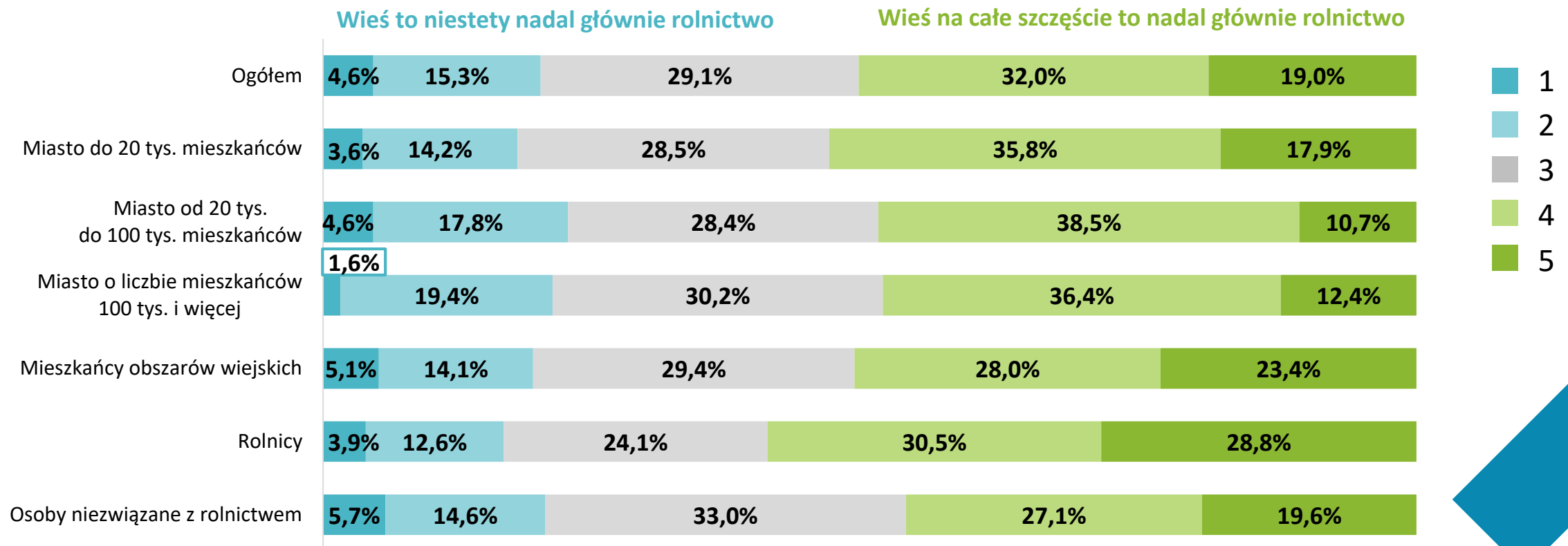


Ogółem (N=2660); Miasto do 20 tys. mieszkańców (N=274); Miasto od 20 tys. do 100 tys. mieszkańców (N=697); Miasto o liczbie mieszkańców 100 tys. i więcej (N=129); Mieszkańcy obszarów wiejskich (N=1560); Rolnicy (N=617); Osoby niezwiązane z rolnictwem (N=734).

Pytanie jednokrotnego wyboru.

# Ogólne postrzeganie rolnictwa, rolników i obszarów wiejskich

W16. Spotyka się różne opinie o polskim rolnictwie. W jakim stopniu zgadza się Pan(i) lub nie zgadza z następującymi określeniami na temat polskiego rolnictwa i rolników? Im bliżej cyfry 1, tym bliższa jest odpowiedź z lewej strony. Im bliżej cyfry 5, tym bliższa jest odpowiedź z prawej strony.

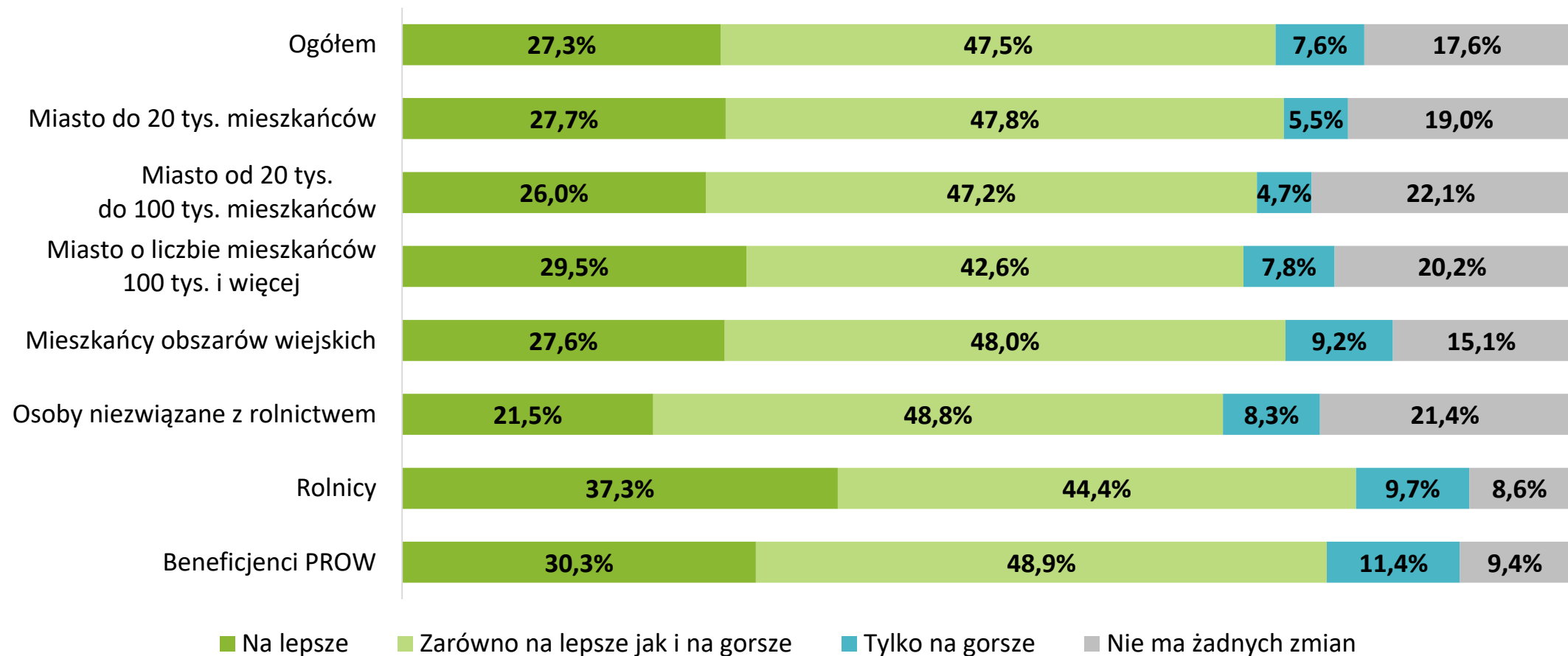


Ogółem (N=2660); Miasto do 20 tys. mieszkańców (N=274); Miasto od 20 tys. do 100 tys. mieszkańców (N=697); Miasto o liczbie mieszkańców 100 tys. i więcej (N=129); Mieszkańcy obszarów wiejskich (N=1560); Rolnicy (N=617); Osoby niezwiązane z rolnictwem (N=734).

Pytanie jednokrotnego wyboru.

# Ogólne postrzeganie rolnictwa, rolników i obszarów wiejskich

W17. W jakim kierunku Pana(i) zdaniem zmierza polskie rolnictwo? Czy Pana(i) zdaniem w polskim rolnictwie dokonują się zmiany na lepsze, na gorsze, czy też zarówno na lepsze jak i na gorsze?



Ogółem (N=2660); Miasto do 20 tys. mieszkańców (N=274); Miasto od 20 tys. do 100 tys. mieszkańców (N=697); Miasto o liczbie mieszkańców 100 tys. i więcej (N=129); Mieszkańcy obszarów wiejskich (N=1560); Osoby niezwiązane z rolnictwem (N=734); Rolnicy (N=617); Beneficjenci PROW (N=511).

Pytanie jednokrotnego wyboru.

# Sytuacja materialna gospodarstwa domowego

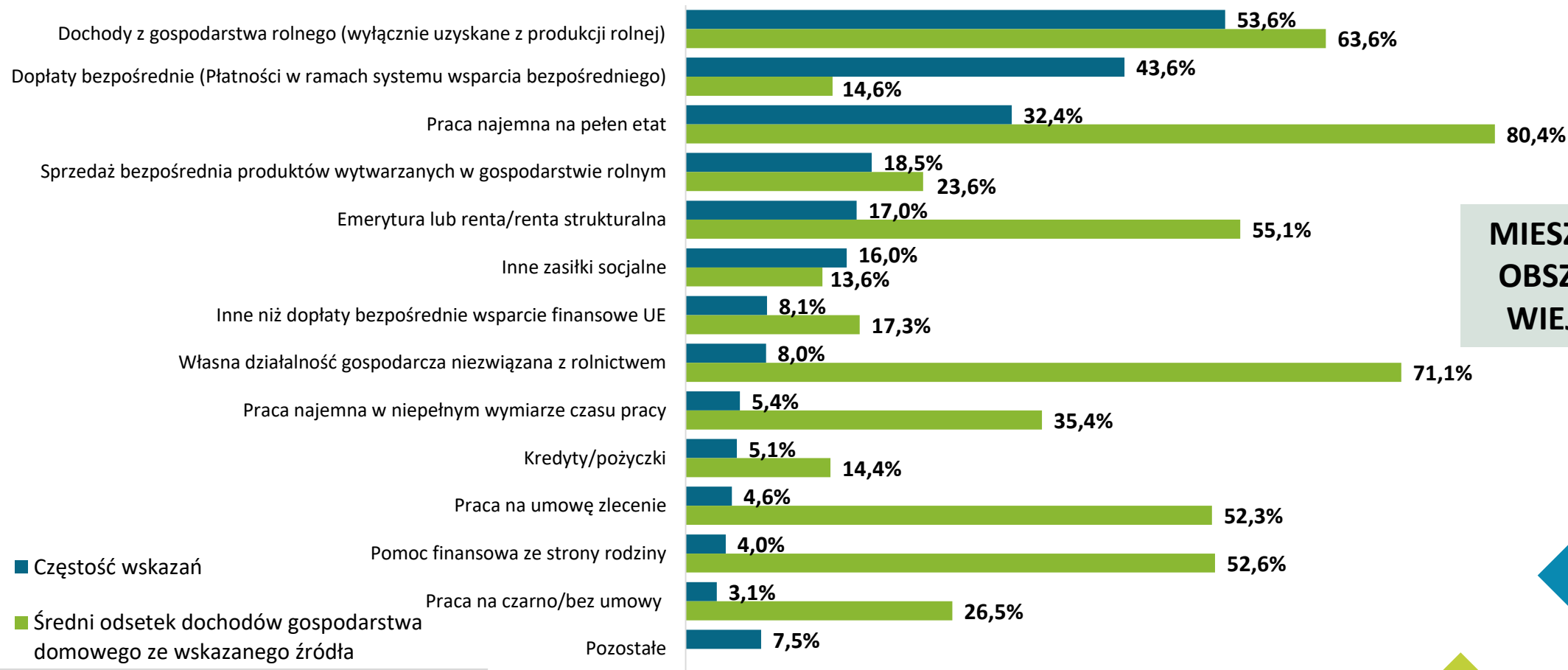


MINISTERSTWO  
ROLNICTWA  
I ROZWOJU WSI



# Sytuacja materialna gospodarstwa domowego

W18. Porozmawiajmy przez chwilę o Pana(i) sytuacji materialnej. Z jakich źródeł pochodziły dochody Pana(i) gospodarstwa domowego w ciągu ostatnich 12 miesięcy? Proszę wskazać wszystkie źródła skąd pochodził dochód gospodarstwa domowego w tym okresie.



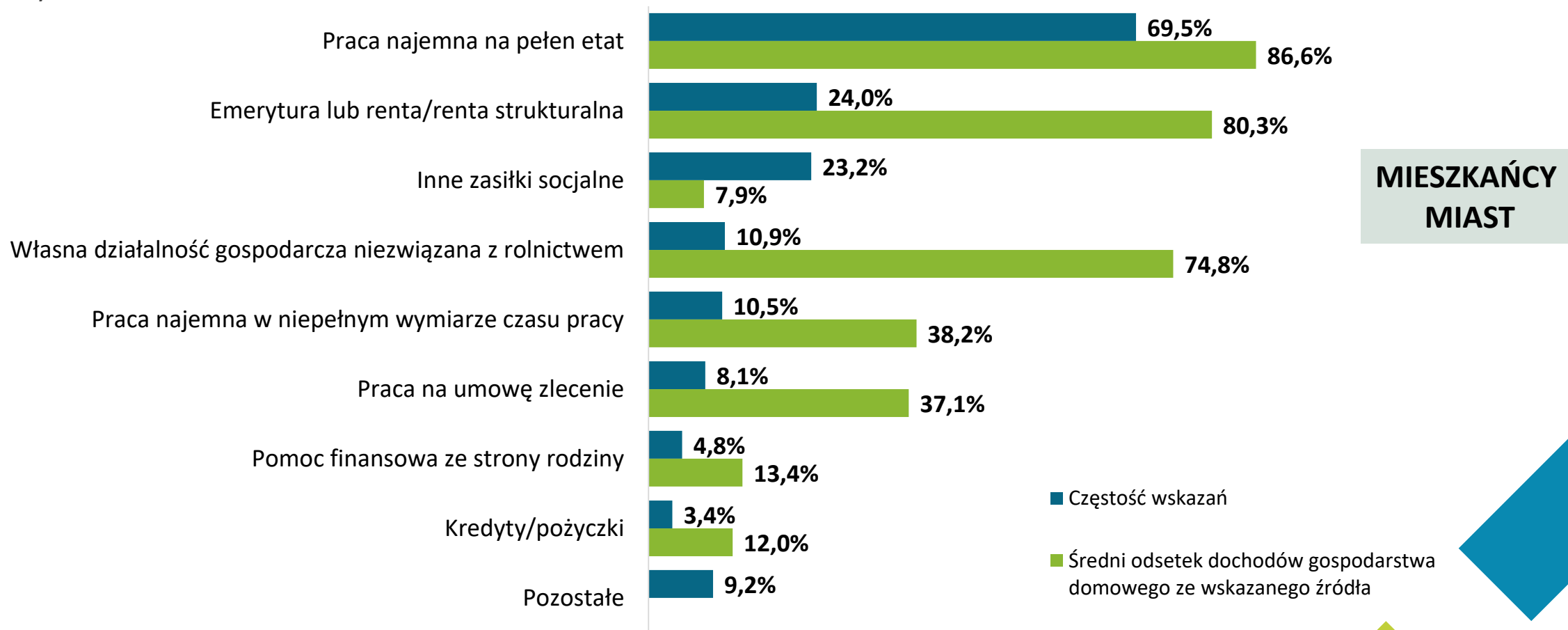
**MIESZKAŃCY  
OBSZARÓW  
WIEJSKICH**

Mieszkańcy obszarów wiejskich (N=1560).

Jedna odpowiedź dla każdej kategorii. Przedstawiono odpowiedzi, w przypadku których odsetek wskazań wyniósł co najmniej 3%; pozostałe zsumowano i dodano kategorię „pozostałe” (bez średnich).

# Sytuacja materialna gospodarstwa domowego

W18. Porozmawiajmy przez chwilę o Pana(i) sytuacji materialnej. Z jakich źródeł pochodziły dochody Pana(i) gospodarstwa domowego w ciągu ostatnich 12 miesięcy? Proszę wskazać wszystkie źródła skąd pochodził dochód gospodarstwa domowego w tym okresie.



Mieszkańcy miast (N=1100).

Jedna odpowiedź dla każdej kategorii. Przedstawiono odpowiedzi, w przypadku których odsetek wskazań wyniósł co najmniej 3%; pozostałe zsumowano i dodano kategorię „pozostałe” (bez średnich).

86

# Sytuacja materialna gospodarstwa domowego

W18. Porozmawiajmy przez chwilę o Pana(i) sytuacji materialnej. Z jakich źródeł pochodziły dochody Pana(i) gospodarstwa domowego w ciągu ostatnich 12 miesięcy? Proszę wskazać wszystkie źródła skąd pochodził dochód gospodarstwa domowego w tym okresie.



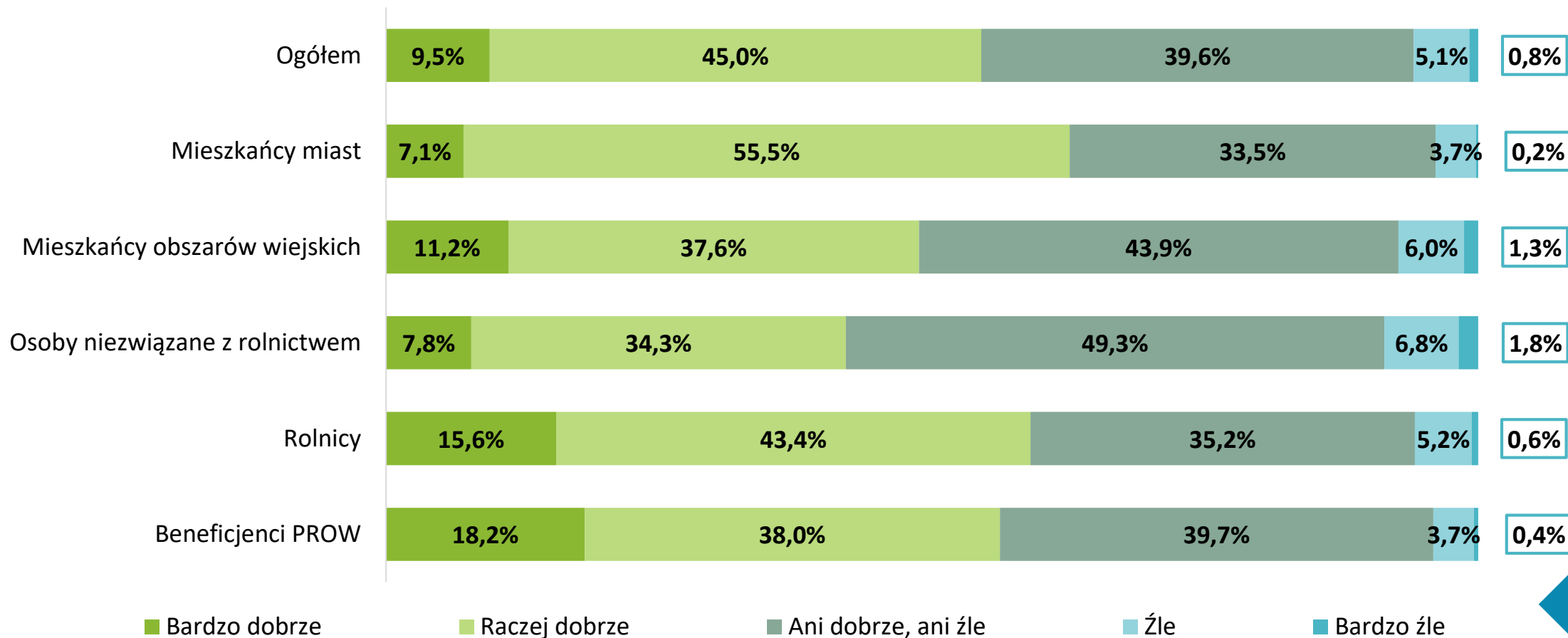
Rolnicy (N=617).

Jedna odpowiedź dla każdej kategorii. Przedstawiono odpowiedzi, w przypadku których odsetek wskazań wyniósł co najmniej 3%; pozostałe zsumowano i dodano kategorię „pozostałe” (bez średnich).

87

# Sytuacja materialna gospodarstwa domowego

W19. Jak ocenia Pan(i) obecną sytuację finansową własnego gospodarstwa domowego?



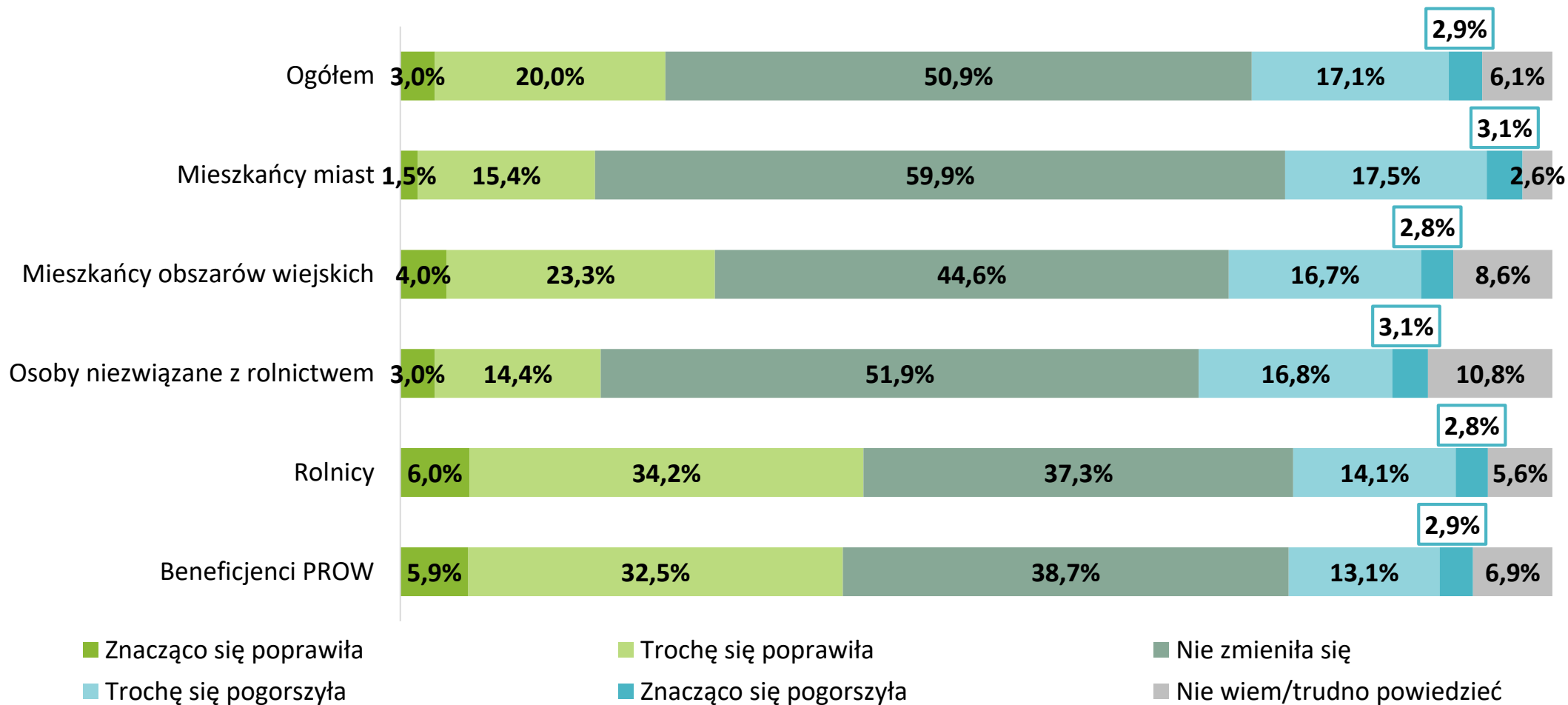
Ogółem (N=2660); Mieszkańcy miast (N=1100); Mieszkańcy obszarów wiejskich (N=1560); Osoby niezwiązane z rolnictwem (N=734); Rolnicy (N=617); Beneficjenci PROW (N=511).

Pytanie jednokrotnego wyboru.



# Sytuacja materialna gospodarstwa domowego

W20. Czy w ciągu ostatnich 12 miesięcy sytuacja Pana(i) gospodarstwa domowego zmieniła się?

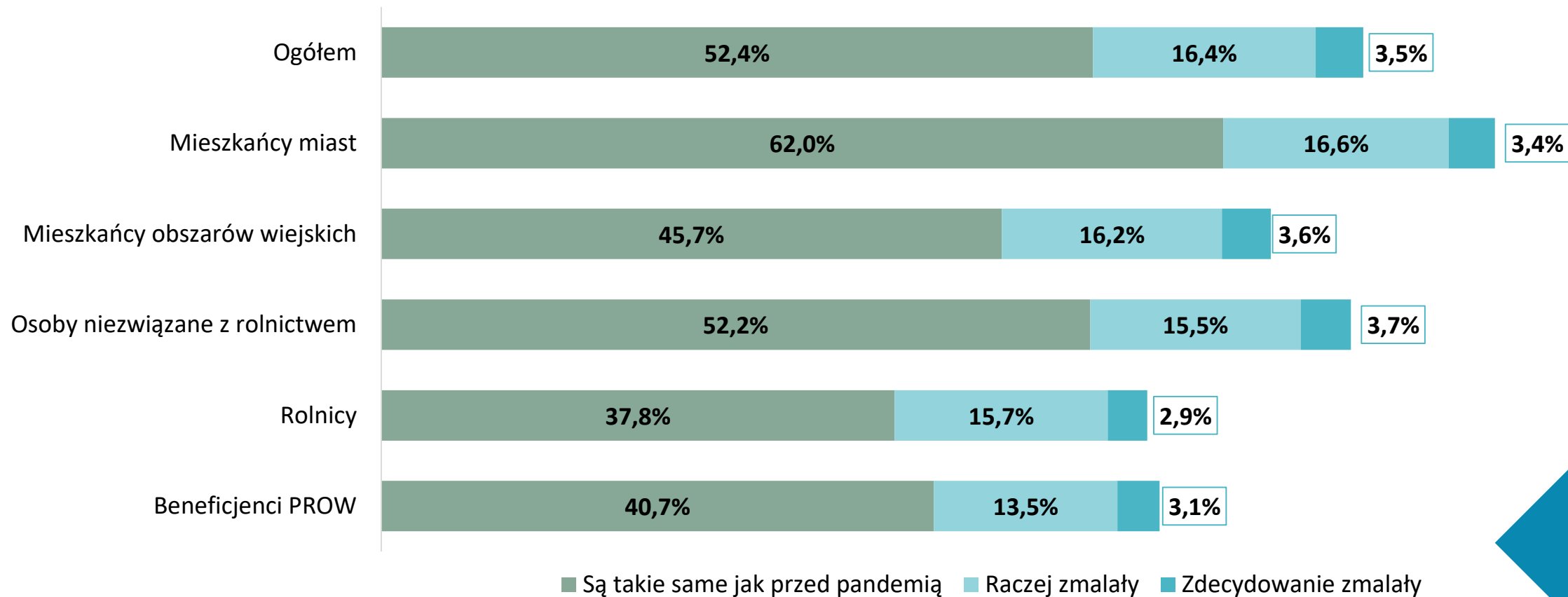


Ogółem (N=2660); Mieszkańcy miast (N=1100); Mieszkańcy obszarów wiejskich (N=1560); Osoby niezwiązane z rolnictwem (N=734); Rolnicy (N=617); Beneficjenci PROW (N=511).

Pytanie jednokrotnego wyboru.

# Sytuacja materialna gospodarstwa domowego

W21. Czy i w jaki sposób z powodu epidemii koronawirusa dochody Pana(i) gospodarstwa domowego zmieniły się?



Ogółem (N=2660); Mieszkańcy miast (N=1100); Mieszkańcy obszarów wiejskich (N=1560); Osoby niezwiązane z rolnictwem (N=734); Rolnicy (N=617); Beneficjenci PROW (N=511).

Pytanie jednokrotnego wyboru.

# Ogólna ocena życia na wsi/w mieście

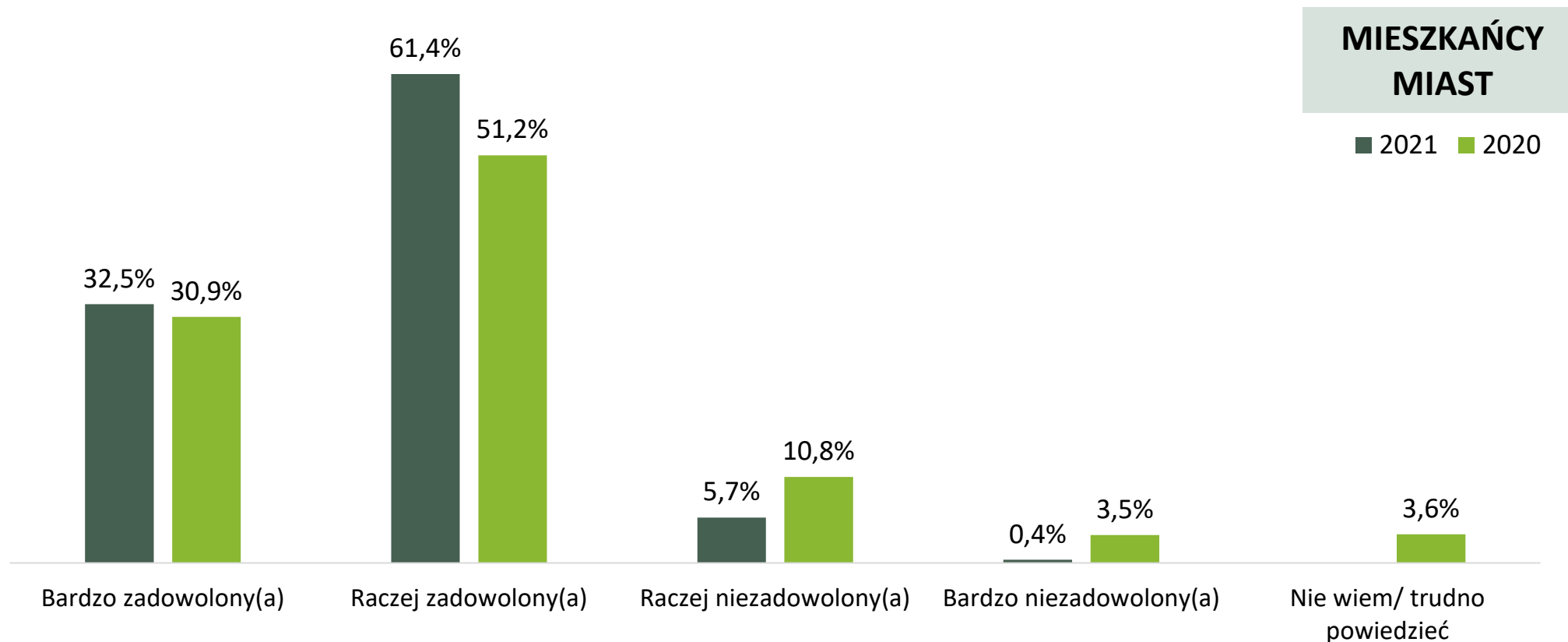


MINISTERSTWO  
ROLNICTWA  
I ROZWOJU WSI



# Ogólna ocena życia na wsi/w mieście

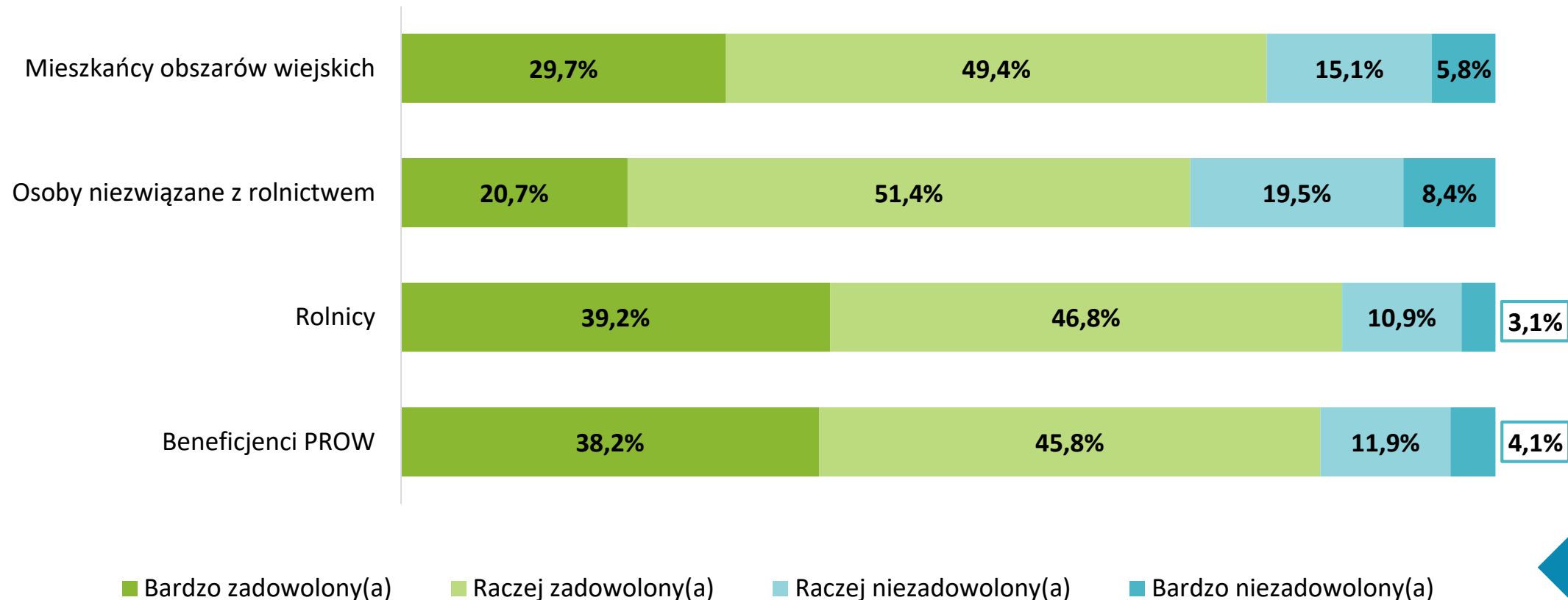
W22. Czy jest Pan(i) zadowolony(a), czy też niezadowolony(a) z tego, iż mieszka w mieście, a nie na wsi?



Mieszkańcy miast – 2021 rok (N=1100); Mieszkańcy miast – 2020 rok (N=1067).  
Pytanie jednokrotnego wyboru.

# Ogólna ocena życia na wsi/w mieście

W22. Czy jest Pan(i) zadowolony(a), czy też niezadowolony(a) z tego, iż mieszka na wsi, a nie w mieście?

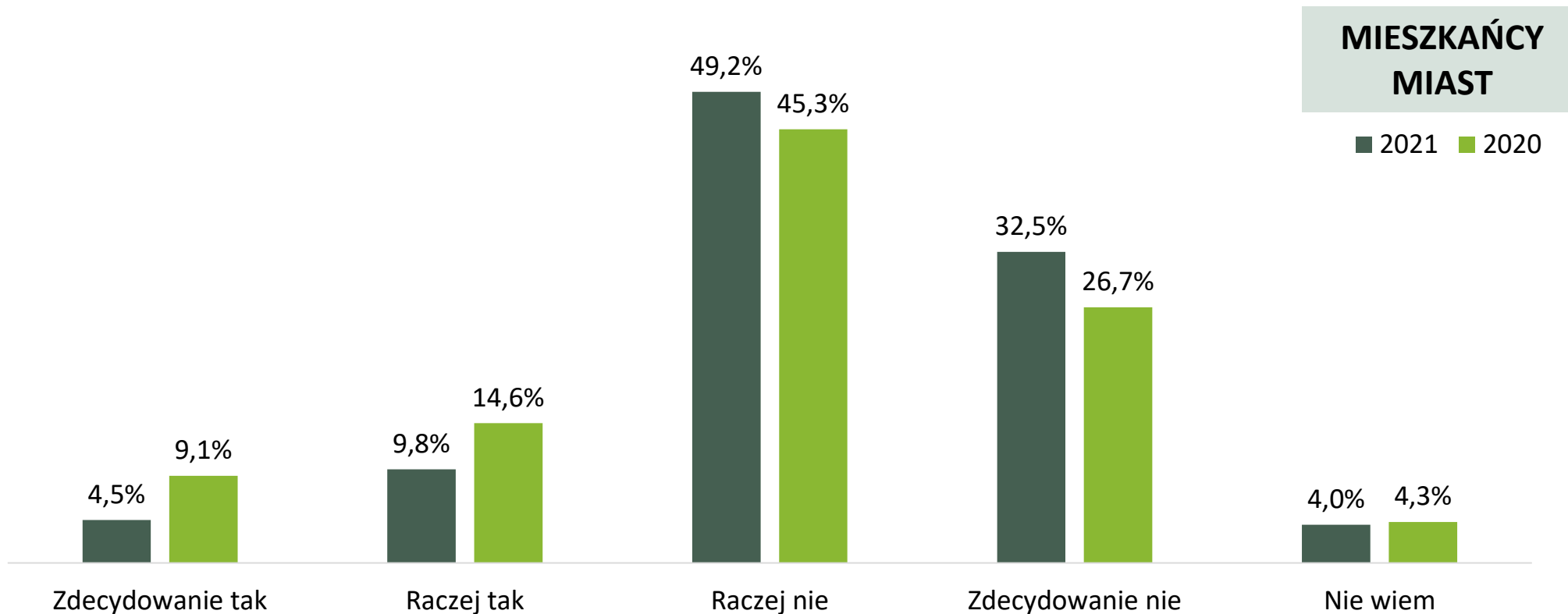


Mieszkańcy obszarów wiejskich (N=1560); Osoby niezwiązane z rolnictwem (N=734); Rolnicy (N=617); Beneficjenci PROW (N=511).

Pytanie jednokrotnego wyboru.

# Ogólna ocena życia na wsi/w mieście

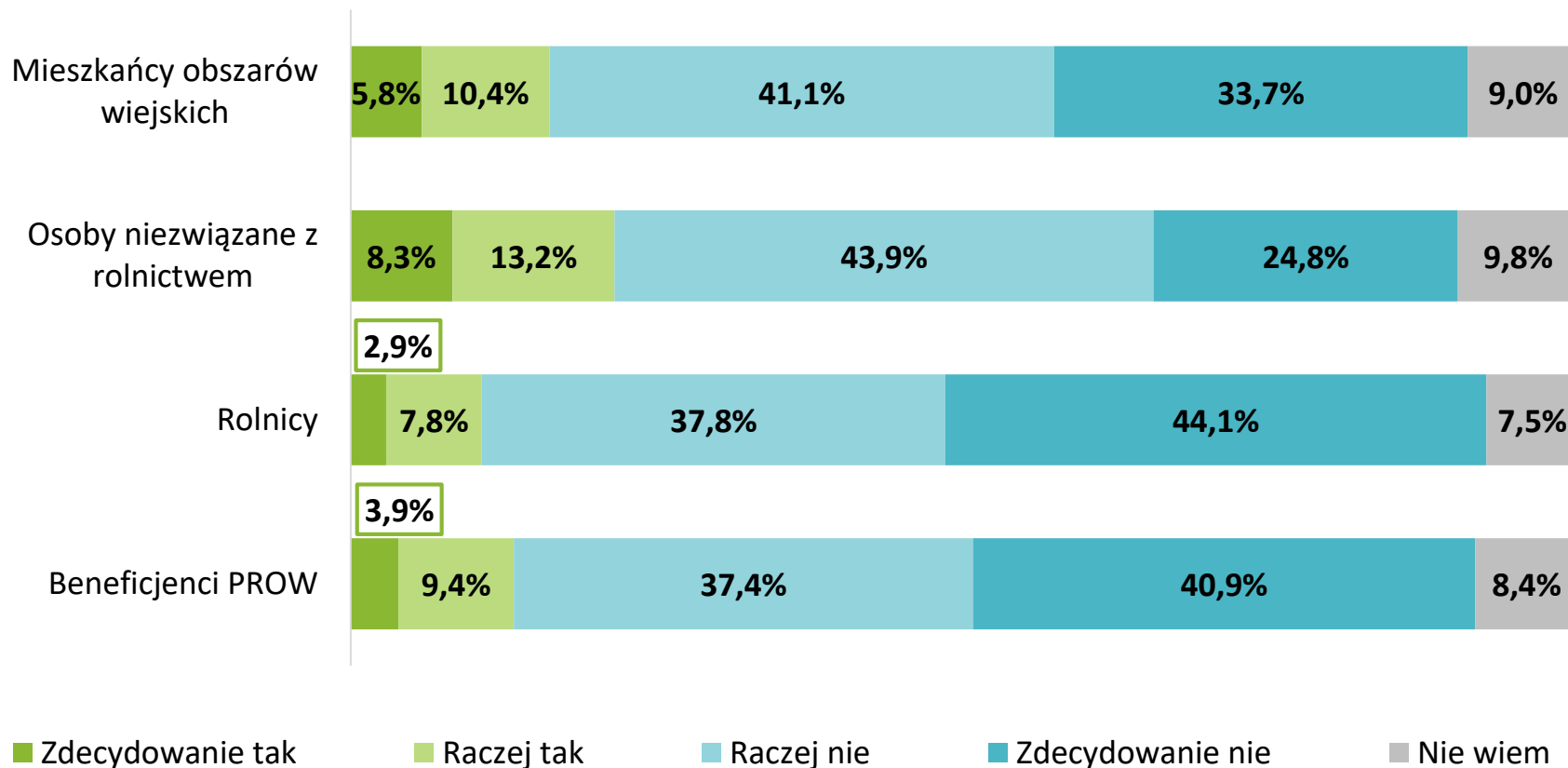
W23. Jeśli miałby(aby) Pan(i) takie możliwości, to czy przeprowadziłby(aby) się Pan(i) na wieś?



Mieszkańcy miast – 2021 rok (N=1100); Mieszkańcy miast – 2020 rok (N=1067).  
Pytanie jednokrotnego wyboru.

# Ogólna ocena życia na wsi/w mieście

W23. Jeśli miałby(aby) Pan(i) takie możliwości, to czy przeprowadziłby(aby) się Pan(i) do miasta?

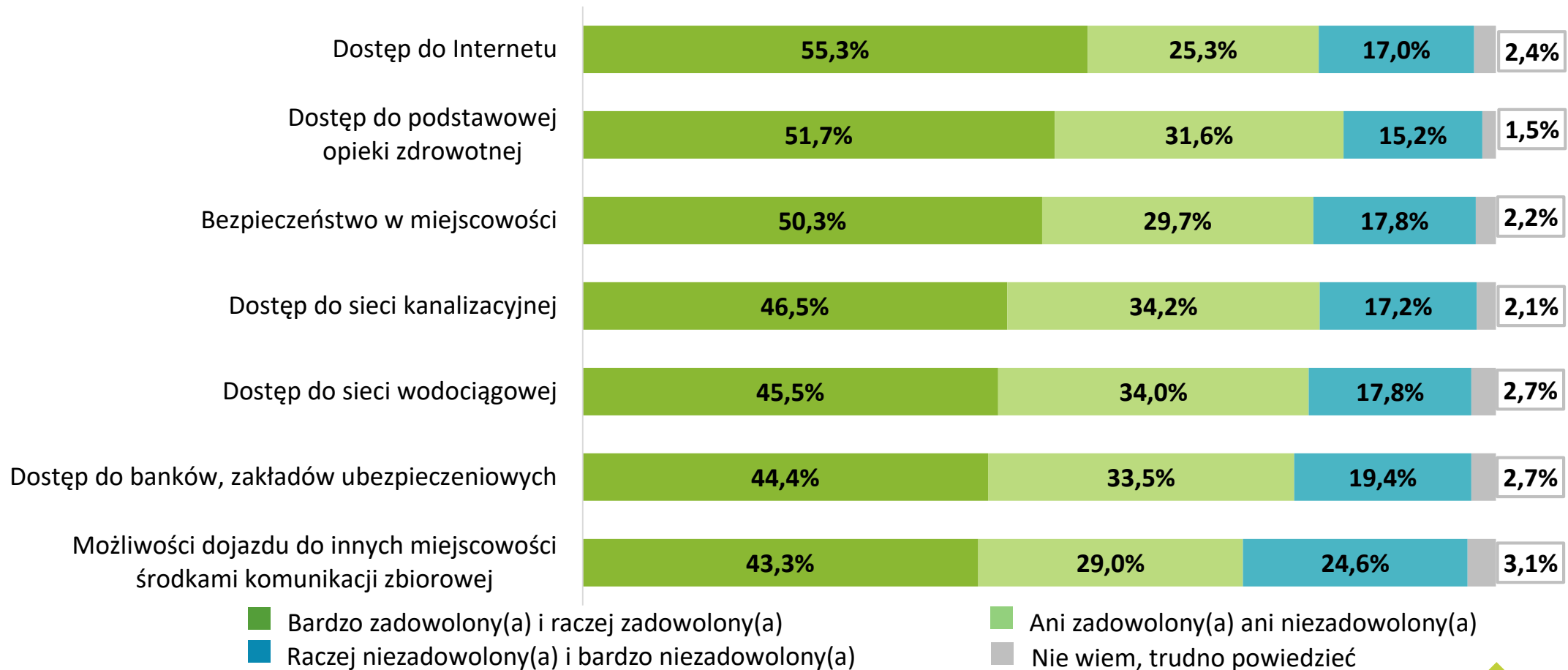


Mieszkańcy obszarów wiejskich (N=1560); Osoby niezwiązane z rolnictwem (N=734); Rolnicy (N=617); Beneficjenci PROW (N=511).

Pytanie jednokrotnego wyboru.

# Ogólna ocena życia na wsi/w mieście

W24. Czy mógłby/mogłaby Pan(i) powiedzieć jak ocenia Pan(i) jakość życia w miejscowości, w której Pan(i) mieszka. W szczególności kierując się tą listą proszę ocenić, w jakim stopniu jest Pan(i) zadowolony(a) lub niezadowolony(a) z...?



MIESZKAŃCY  
OBSZARÓW  
WIEJSKICH

Część 1 z 3

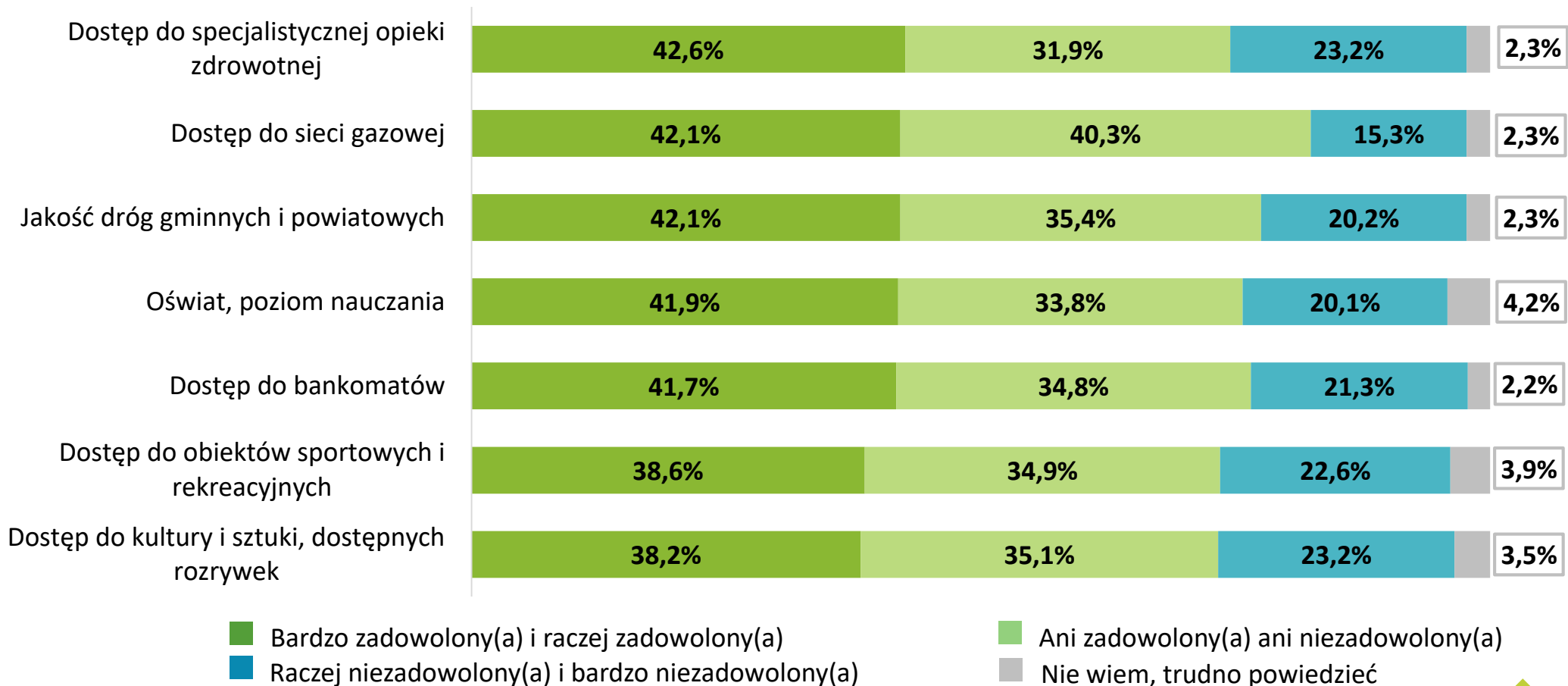
Mieszkańcy obszarów wiejskich (N=1560).  
Jedna odpowiedź dla każdej kategorii.

96



# Ogólna ocena życia na wsi/w mieście

W24. Czy mógłby/mogłaby Pan(i) powiedzieć jak ocenia Pan(i) jakość życia w miejscowości, w której Pan(i) mieszka. W szczególności kierując się tą listą proszę ocenić, w jakim stopniu jest Pan(i) zadowolony(a) lub niezadowolony(a) z...?



MIESZKAŃCY  
OBSZARÓW  
WIEJSKICH

Część 2 z 3

Mieszkańcy obszarów wiejskich (N=1560).  
Jedna odpowiedź dla każdej kategorii.

97


# Ogólna ocena życia na wsi/w mieście

W24. Czy mógłby/mogłaby Pan(i) powiedzieć jak ocenia Pan(i) jakość życia w miejscowości, w której Pan(i) mieszka. W szczególności kierując się tą listą proszę ocenić, w jakim stopniu jest Pan(i) zadowolony(a) lub niezadowolony(a) z...?

Możliwości podnoszenia kwalifikacji zawodowych i poziomu wykształcenia osób dorosłych



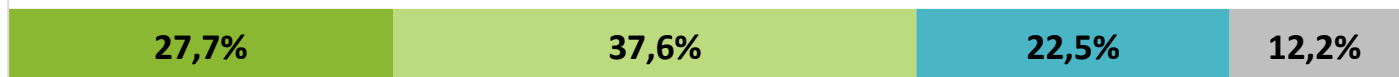
Dostęp do szpitala



Dostęp do opieki przedszkolnej



Dostęp do opieki nad dzieckiem w wieku do 3 lat



Dostępność do opieki nad osobami starszymi/zależnymi



Możliwości studiowania



Bardzo zadowolony(a) i raczej zadowolony(a)  
 Raczej niezadowolony(a) i bardzo niezadowolony(a)

Ani zadowolony(a) ani niezadowolony(a)  
 Nie wiem, trudno powiedzieć

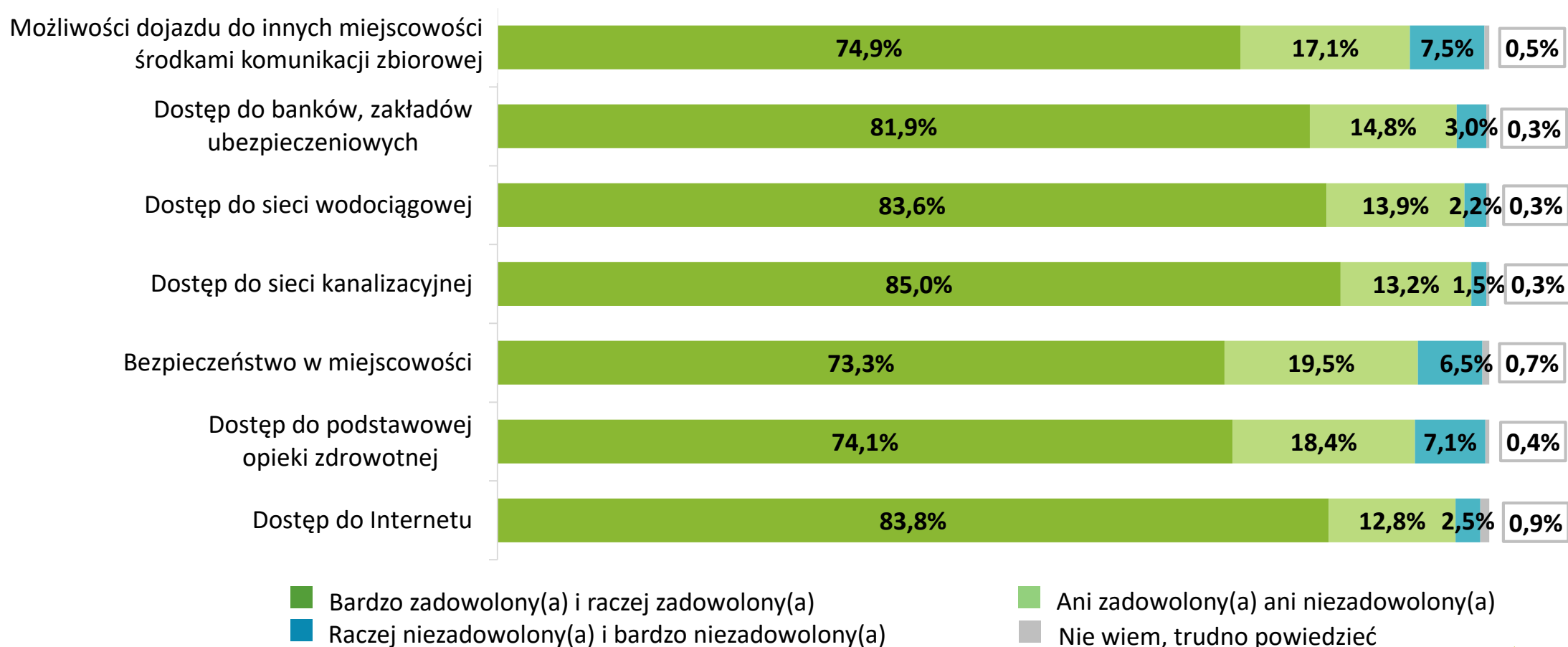
MIESZKAŃCY  
OBSZARÓW  
WIEJSKICH

Część 3 z 3

Mieszkańcy obszarów wiejskich (N=1560).  
Jedna odpowiedź dla każdej kategorii.

# Ogólna ocena życia na wsi/w mieście

W24. Czy mógłby/mogłaby Pan(i) powiedzieć jak ocenia Pan(i) jakość życia w miejscowości, w której Pan(i) mieszka. W szczególności kierując się tą listą proszę ocenić, w jakim stopniu jest Pan(i) zadowolony(a) lub niezadowolony(a) z...?



MIESZKAŃCY  
MIAST

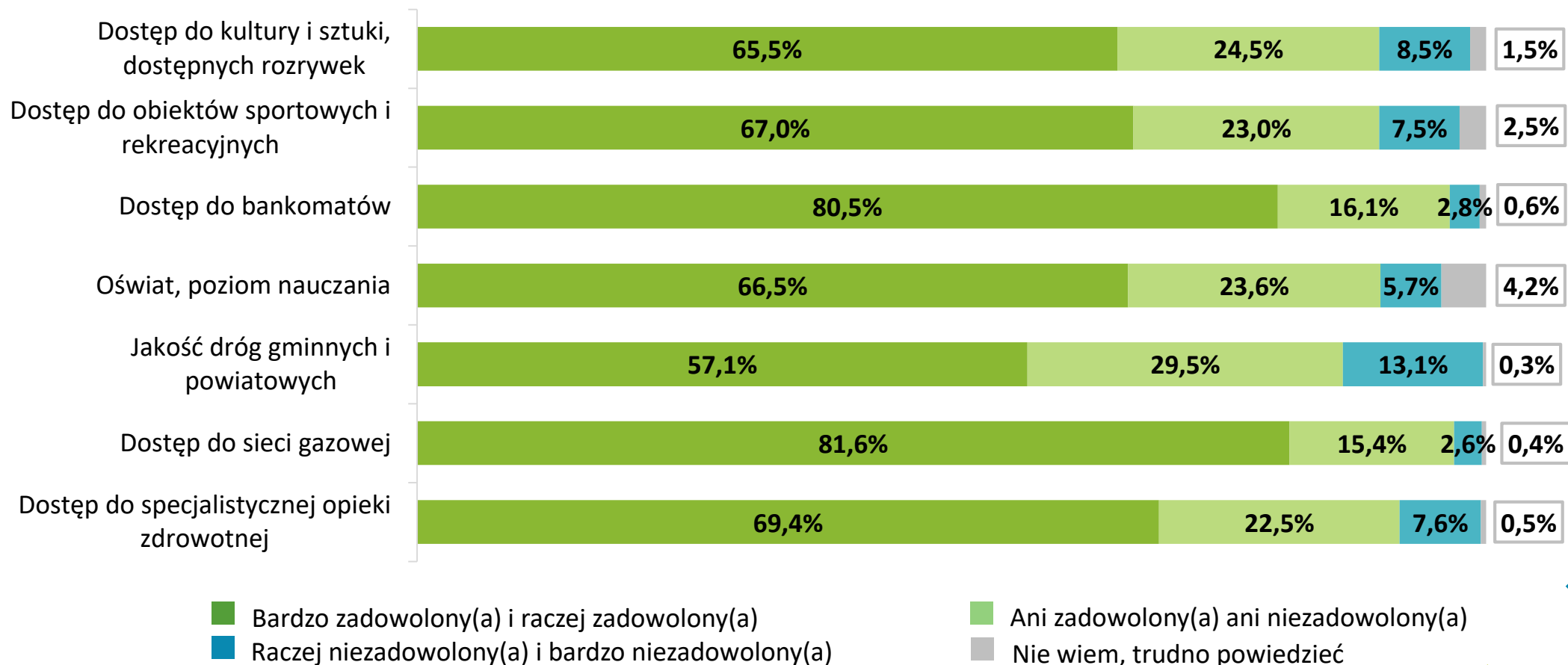
Część 1 z 3

Mieszkańcy miast (N=1100).  
Jedna odpowiedź dla każdej kategorii.

99

# Ogólna ocena życia na wsi/w mieście

W24. Czy mógłby/mogłaby Pan(i) powiedzieć jak ocenia Pan(i) jakość życia w miejscowości, w której Pan(i) mieszka. W szczególności kierując się tą listą proszę ocenić, w jakim stopniu jest Pan(i) zadowolony(a) lub niezadowolony(a) z...?



MIESZKAŃCY  
MIAST

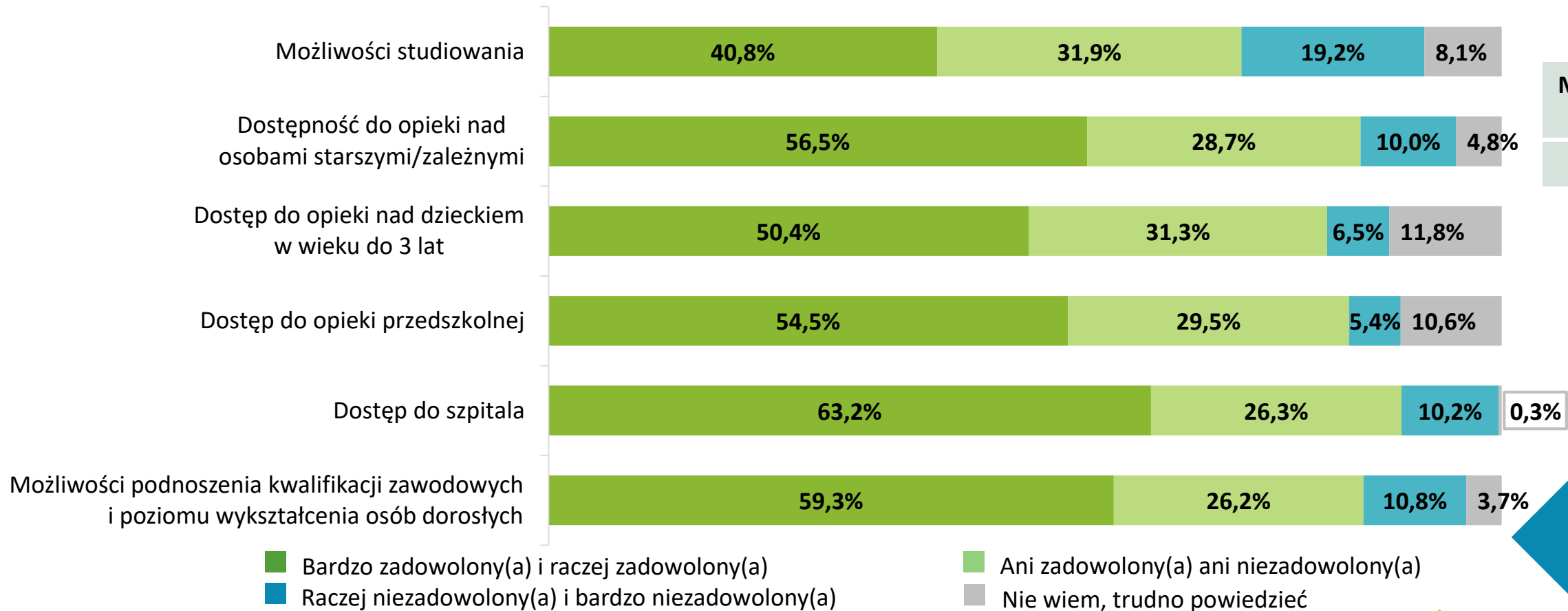
Część 2 z 3

Mieszkańcy miast (N=1100).  
Jedna odpowiedź dla każdej kategorii.

100

# Ogólna ocena życia na wsi/w mieście

W24. Czy mógłby/mogłaby Pan(i) powiedzieć jak ocenia Pan(i) jakość życia w miejscowości, w której Pan(i) mieszka. W szczególności kierując się tą listą proszę ocenić, w jakim stopniu jest Pan(i) zadowolony(a) lub niezadowolony(a) z...?



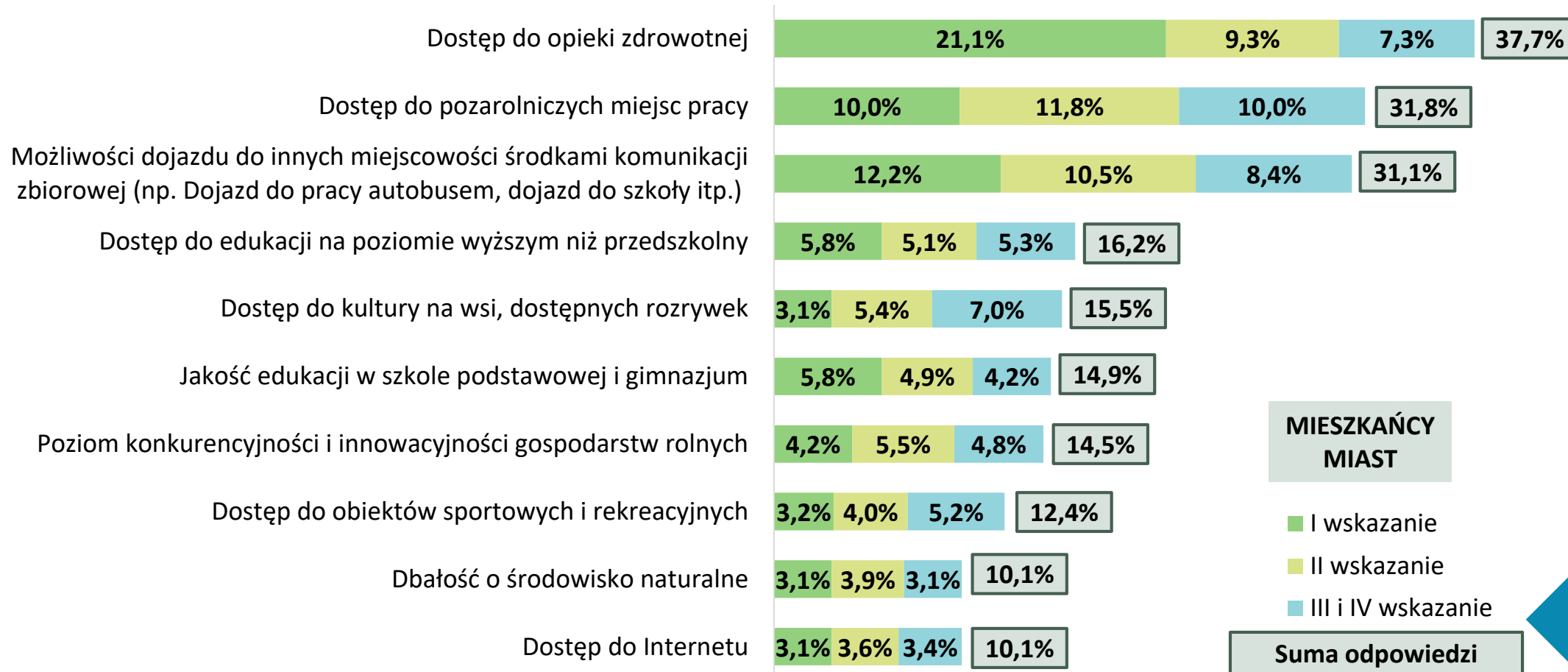
Mieszkańcy miast (N=1100).

Jedna odpowiedź dla każdej kategorii.

101

# Ogólna ocena życia na wsi/w mieście

W25. Co Pana(i) zdaniem należy poprawić na obszarach wiejskich w Polsce w pierwszej kolejności?

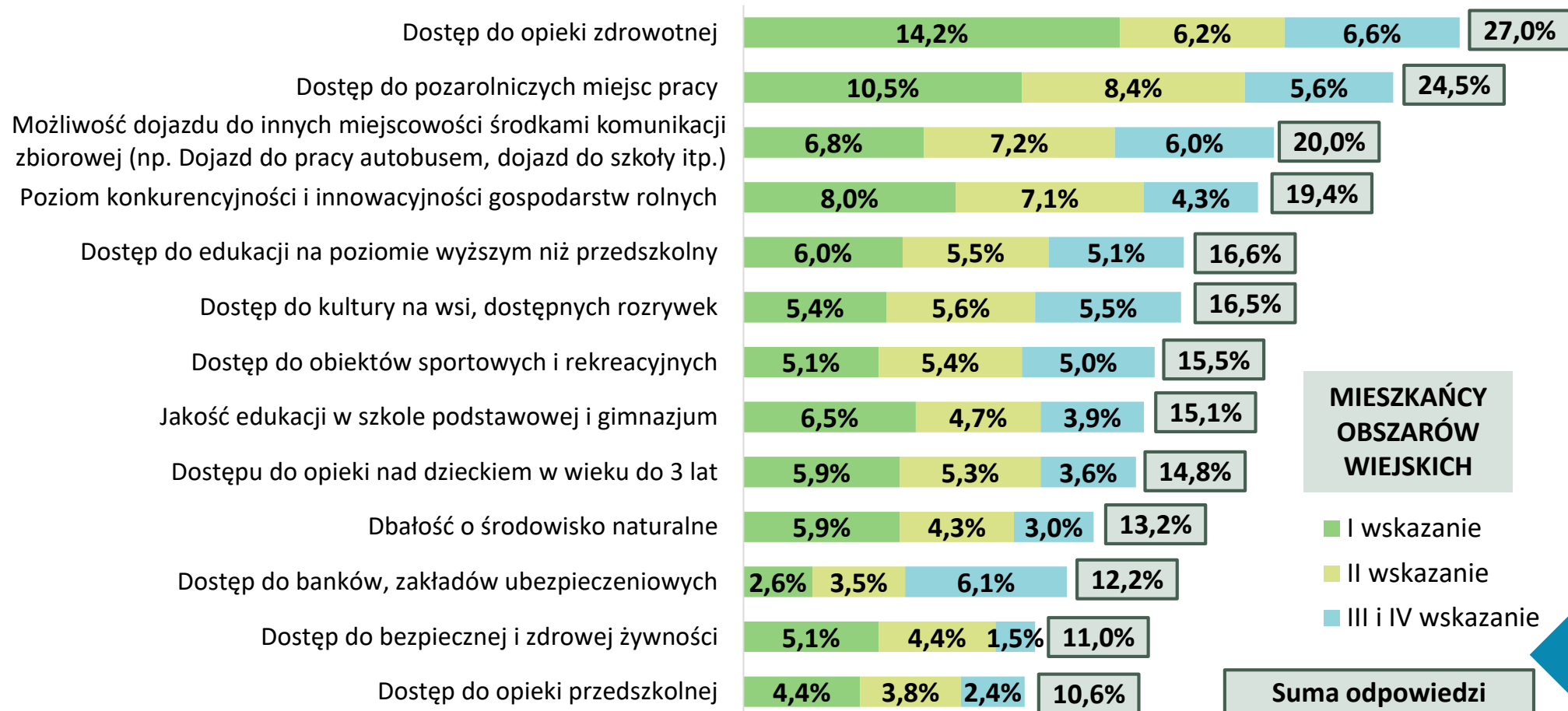


Mieszkańcy miast (N=1100).

Wielokrotny wybór zgodnie z hierarchią, gdzie I wskazanie to największa istotność; przedstawiono odpowiedzi, w przypadku których suma 4 wskazań przekroczyła 10%; dla zapewnienia lepszej czytelności zsumowano III i IV wskazanie.

# Ogólna ocena życia na wsi/w mieście

W25. Co Pana(i) zdaniem należy poprawić na obszarach wiejskich w Polsce w pierwszej kolejności?

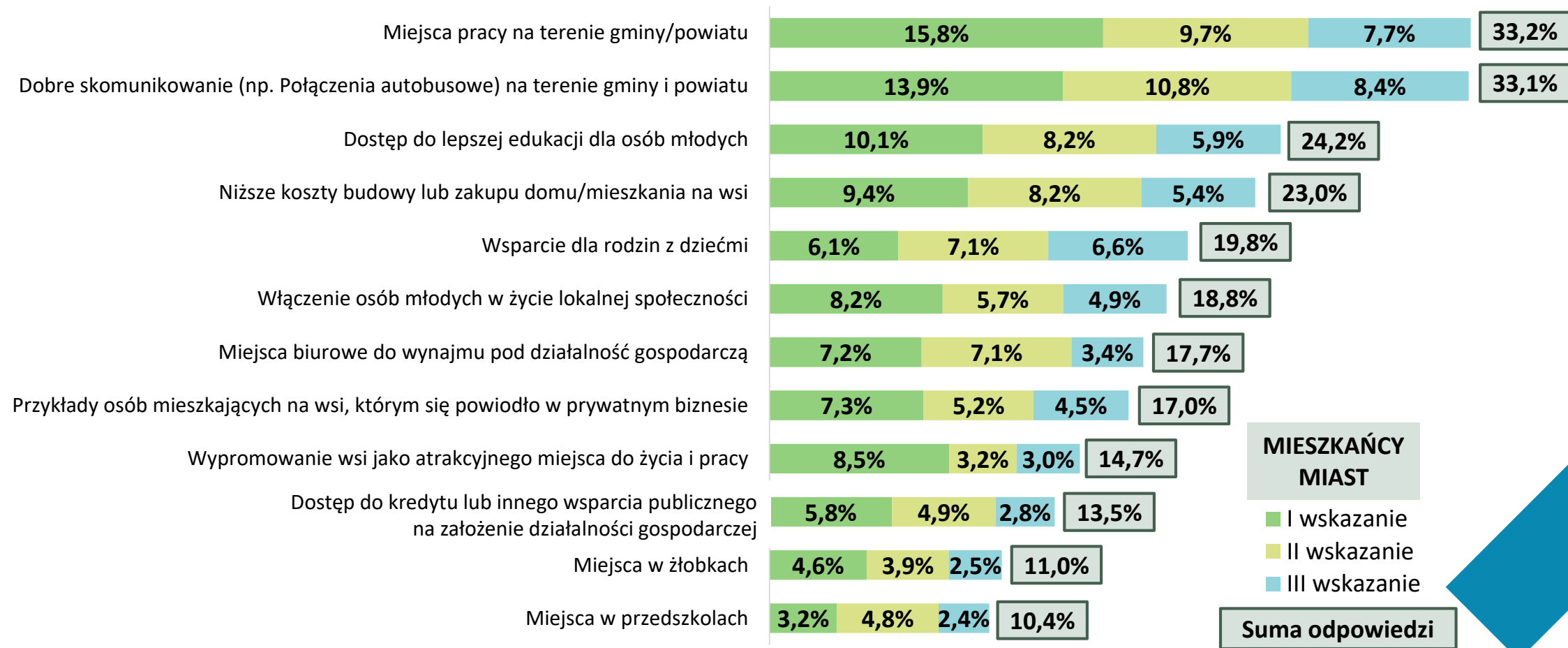


Mieszkańcy obszarów wiejskich (N=1560).

Wielokrotny wybór zgodnie z hierarchią, gdzie I wskazanie to największa istotność; przedstawiono odpowiedzi, w przypadku których suma 4 wskazań przekroczyła 10%; dla zapewnienia lepszej czytelności zsumowano III i IV wskazanie

# Ogólna ocena życia na wsi/w mieście

W26. Co Pana(i) zdaniem pozwoli zatrzymać lub ograniczyć odływ osób młodych z obszarów wiejskich?



Mieszkańcy miast (N=1100).

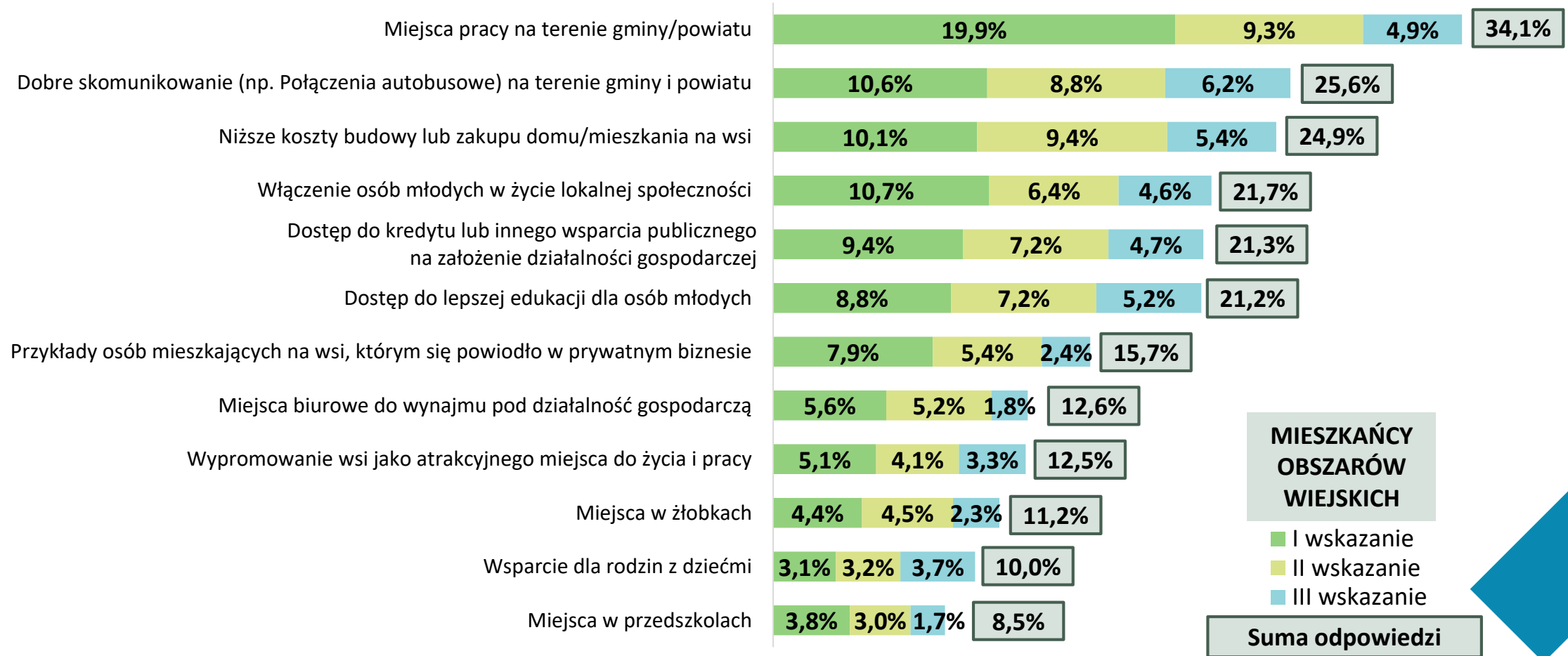
Wielokrotny wybór zgodnie z hierarchią, gdzie I wskazanie to największa istotność.

104



# Ogólna ocena życia na wsi/w mieście

W26. Co Pana(i) zdaniem pozwoli zatrzymać lub ograniczyć odływ osób młodych z obszarów wiejskich?



Mieszkańcy obszarów wiejskich (N=1560).

Wielokrotny wybór zgodnie z hierarchią, gdzie I wskazanie to największa istotność.

105

# Patriotyzm konsumencki, marnotrawienie żywności oraz zmiana nawyków żywnościowych



MINISTERSTWO  
ROLNICTWA  
I ROZWOJU WSI

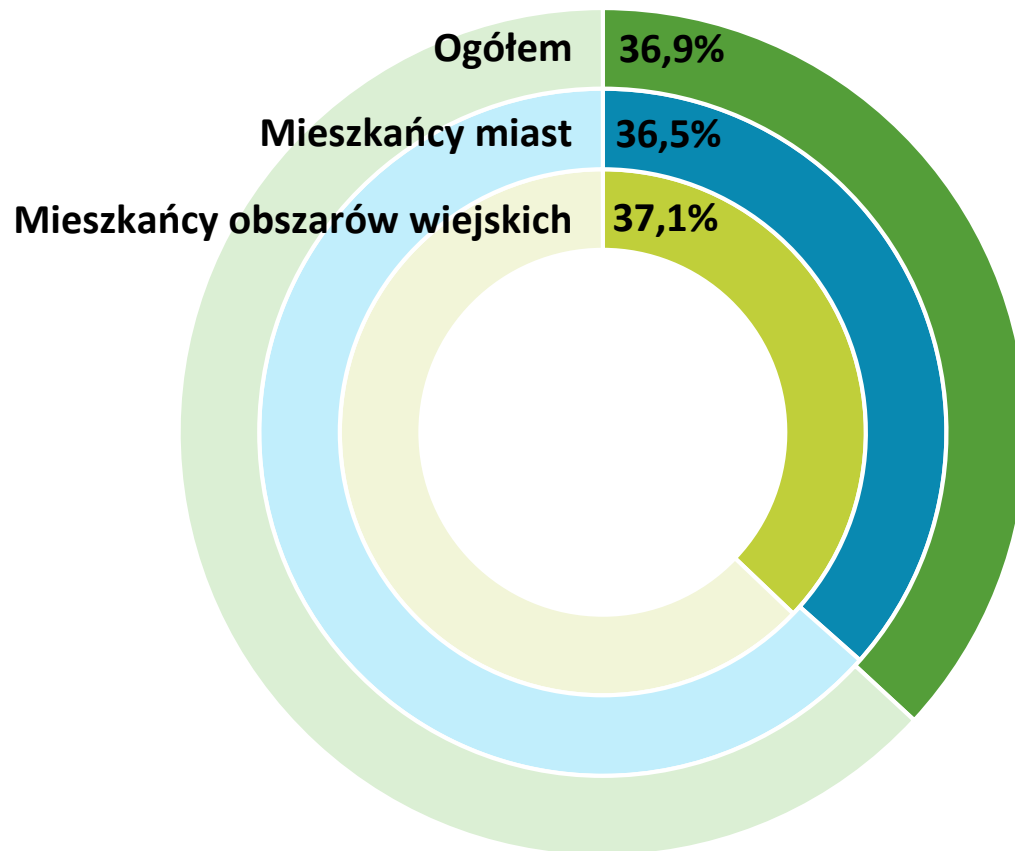


KOWR

# Patriotyzm konsumencki, marnotrawienie żywności oraz zmiana nawyków żywnościowych

W27. Czy podczas zakupów żywności spotyka się Pan(i) z pokazanymi tu oznaczeniami?

Poznaj Dobrą Żywność



Ciemniejszy kolor na wykresie przedstawia odsetek odpowiedzi twierdzących.

Ogółem (N=2660); Mieszkańcy miast (N=1100); Mieszkańcy obszarów wiejskich (N=1560).

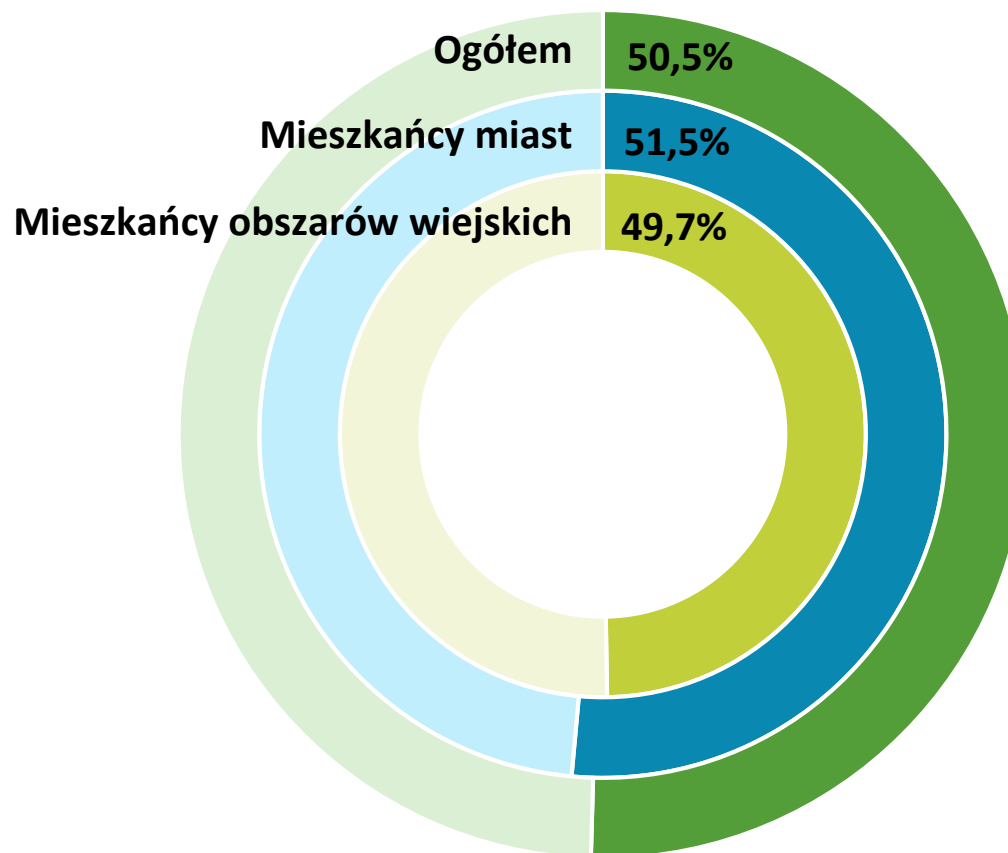
Jedna odpowiedź dla każdej kategorii.

107

# Patriotyzm konsumencki, marnotrawienie żywności oraz zmiana nawyków żywnościowych

W27. Czy podczas zakupów żywności spotyka się Pan(i) z pokazanymi tu oznaczeniami?

Produkcja ekologiczna



Ciemniejszy kolor na wykresie przedstawia odsetek odpowiedzi twierdzących.

Ogółem (N=2660); Mieszkańcy miast (N=1100); Mieszkańcy obszarów wiejskich (N=1560).

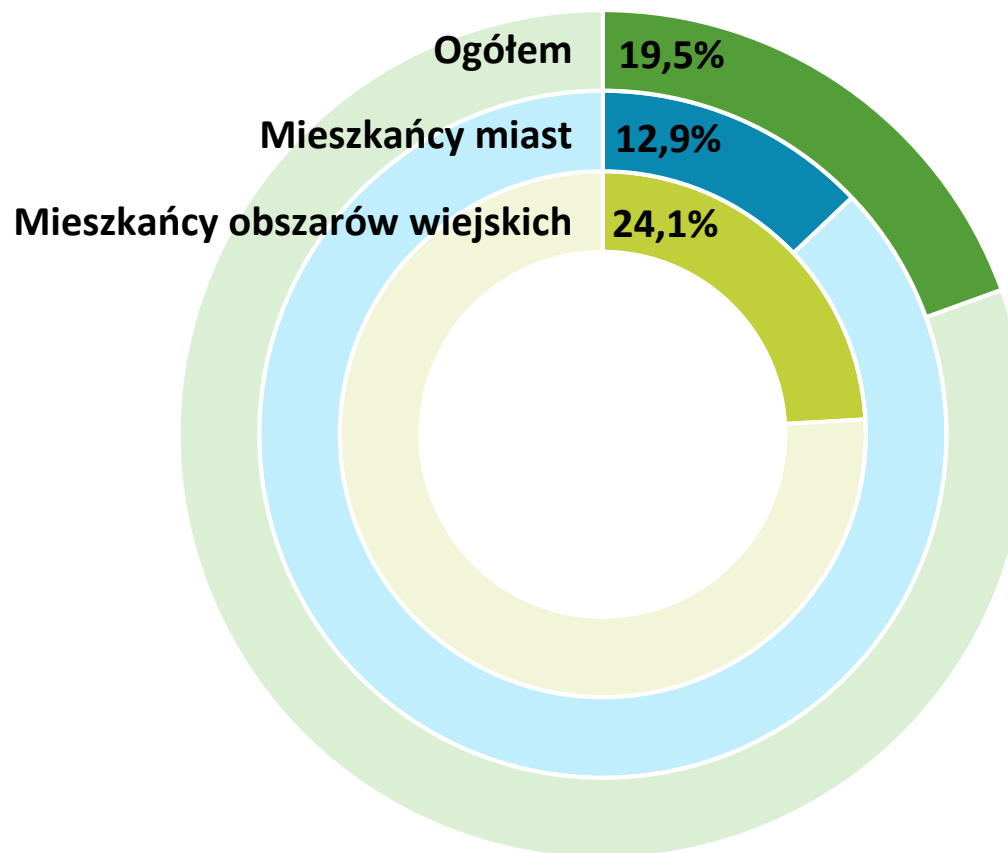
Jedna odpowiedź dla każdej kategorii.

108

# Patriotyzm konsumencki, marnotrawienie żywności oraz zmiana nawyków żywnościowych

W27. Czy podczas zakupów żywności spotyka się Pan(i) z pokazanymi tu oznaczeniami?

Chroniona Nazwa Pochodzenia



Ciemniejszy kolor na wykresie przedstawia odsetek odpowiedzi twierdzących.

Ogółem (N=2660); Mieszkańcy miast (N=1100); Mieszkańcy obszarów wiejskich (N=1560).

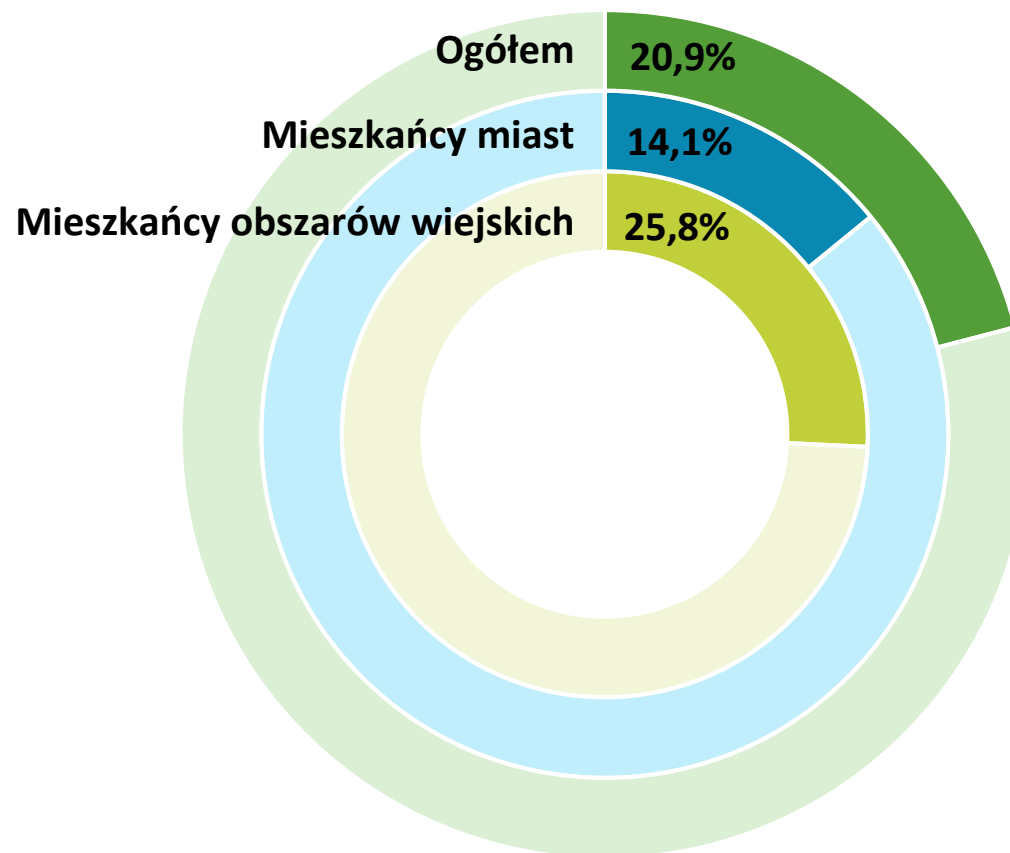
Jedna odpowiedź dla każdej kategorii.

109

# Patriotyzm konsumencki, marnotrawienie żywności oraz zmiana nawyków żywnościowych

W27. Czy podczas zakupów żywności spotyka się Pan(i) z pokazanymi tu oznaczeniami?

Chronione Oznaczenie  
Geograficzne



Ciemniejszy kolor na wykresie przedstawia odsetek odpowiedzi twierdzących.

Ogółem (N=2660); Mieszkańcy miast (N=1100); Mieszkańcy obszarów wiejskich (N=1560).

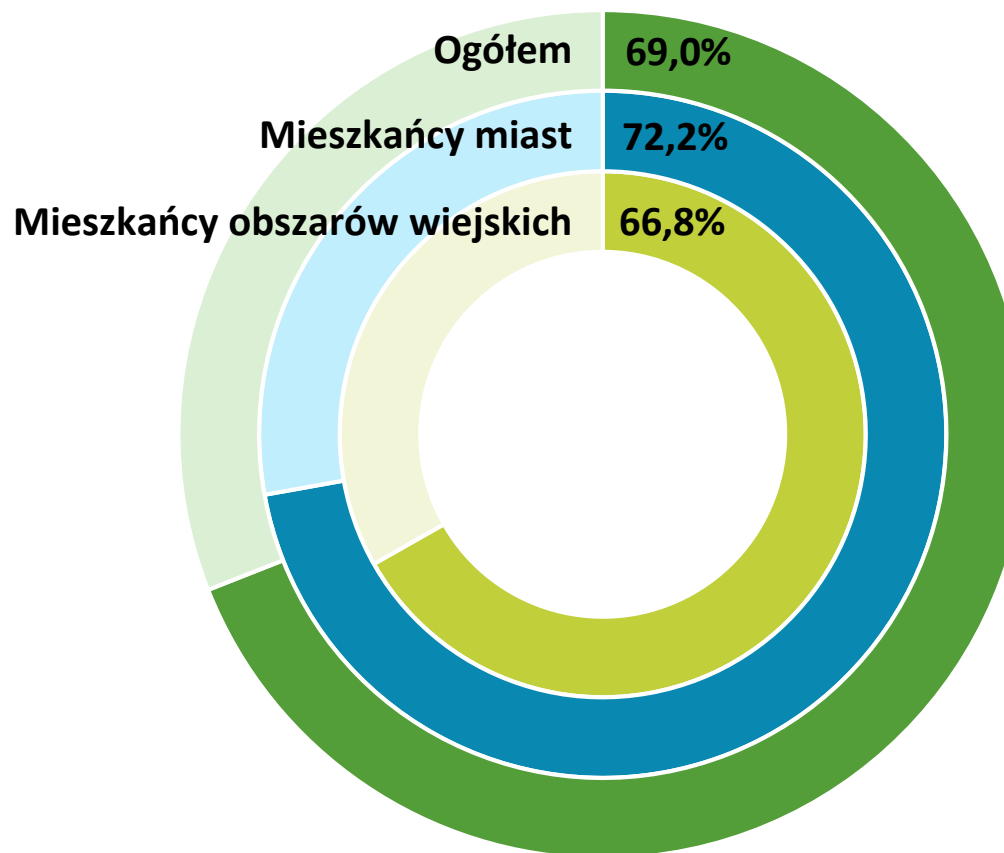
Jedna odpowiedź dla każdej kategorii.

110

# Patriotyzm konsumencki, marnotrawienie żywności oraz zmiana nawyków żywnościowych

W27. Czy podczas zakupów żywności spotyka się Pan(i) z pokazanymi tu oznaczeniami?

PRODUKT POLSKI



Ciemniejszy kolor na wykresie przedstawia odsetek odpowiedzi twierdzących.

Ogółem (N=2660); Mieszkańcy miast (N=1100); Mieszkańcy obszarów wiejskich (N=1560).

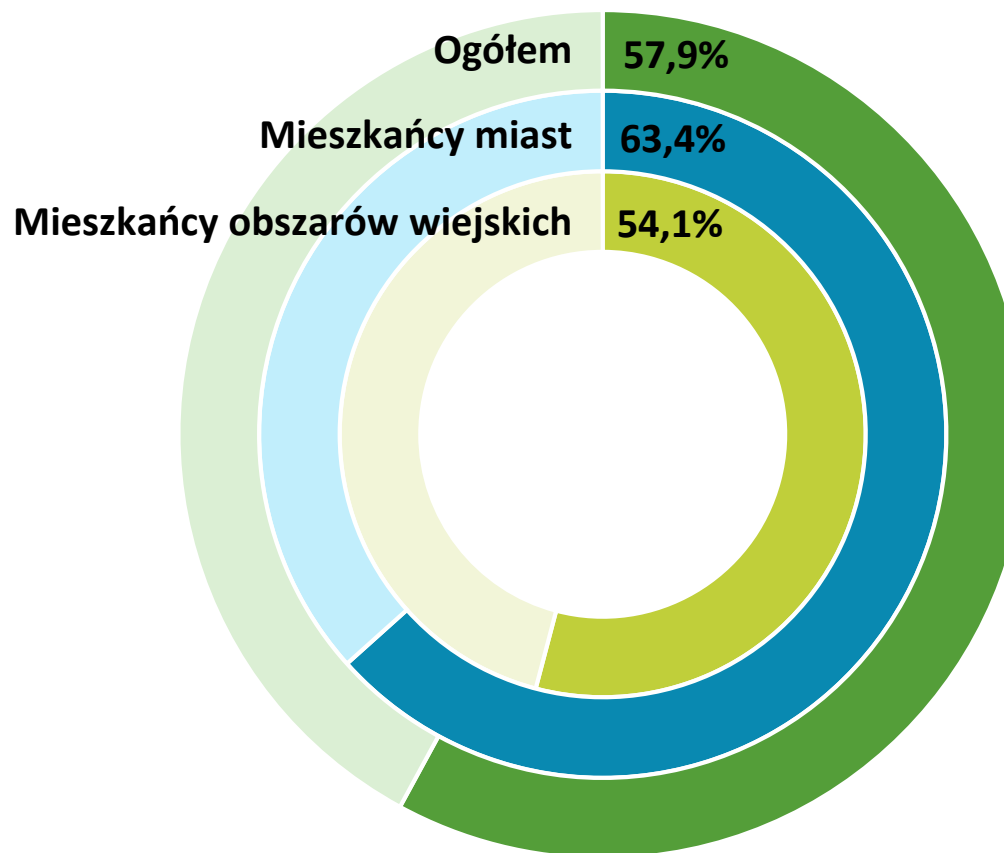
Jedna odpowiedź dla każdej kategorii.

111

# Patriotyzm konsumencki, marnotrawienie żywności oraz zmiana nawyków żywnościowych

W27. Czy podczas zakupów żywności spotyka się Pan(i) z pokazanymi tu oznaczeniami?

"Bez GMO"  
i "Wyprodukowano  
bez stosowania GMO"



Ciemniejszy kolor na wykresie przedstawia odsetek odpowiedzi twierdzących.

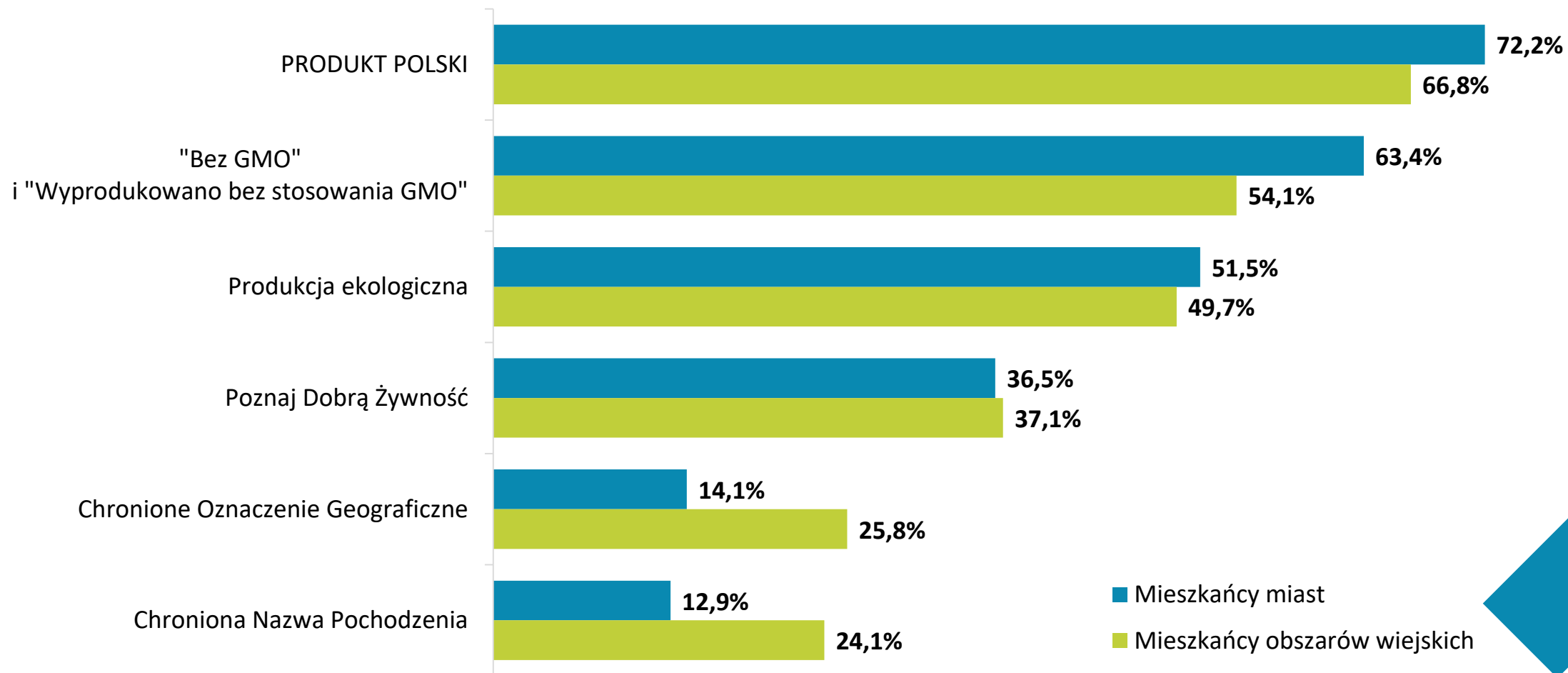
Ogółem (N=2660); Mieszkańcy miast (N=1100); Mieszkańcy obszarów wiejskich (N=1560).

Jedna odpowiedź dla każdej kategorii.



# Patriotyzm konsumencki, marnotrawienie żywności oraz zmiana nawyków żywnościowych

W27. Czy podczas zakupów żywności spotyka się Pan(i) z pokazanymi tu oznaczeniami?

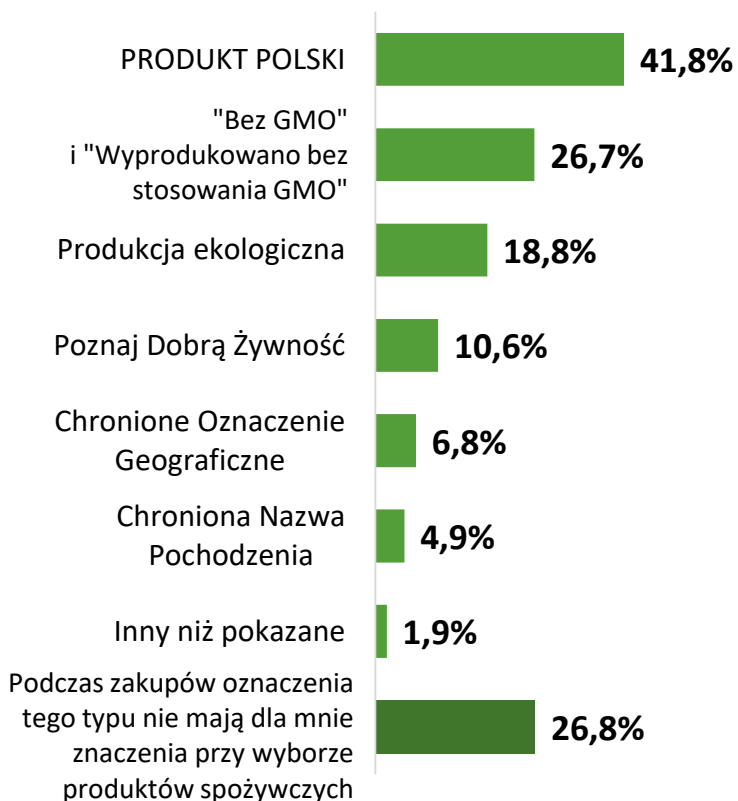


Mieszkańcy miast (N=1100); Mieszkańcy obszarów wiejskich (N=1560).  
Jedna odpowiedź dla każdej kategorii.

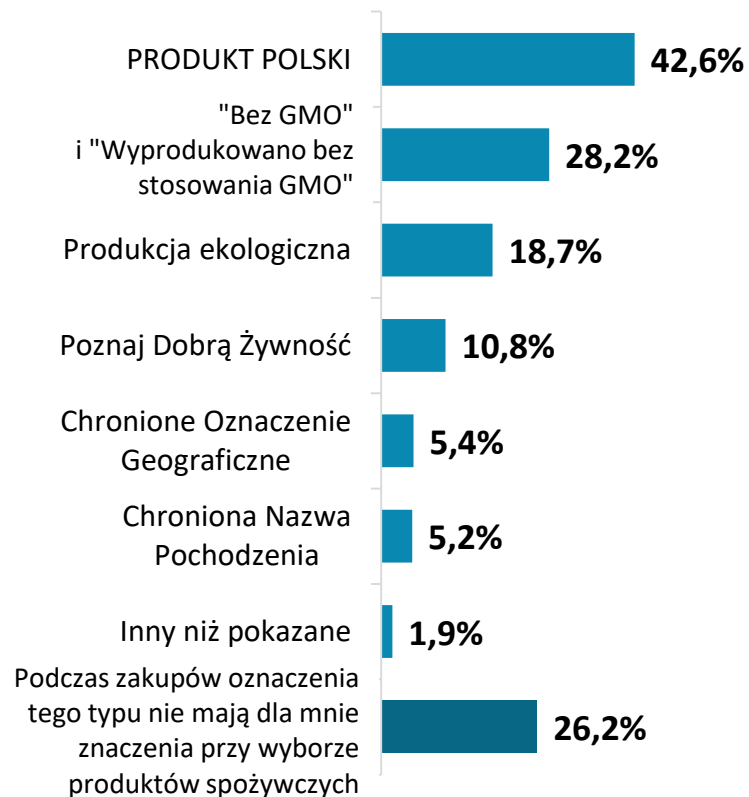
# Patriotyzm konsumencki, marnotrawienie żywności oraz zmiana nawyków żywnościowych

W27a. Który ze znaków jest dla Pana(i) decydujący przy wyborze produktu? Z powodu, którego znaku (o ile w ogóle) decyduje się Pan(i) na zakup danego produktu?

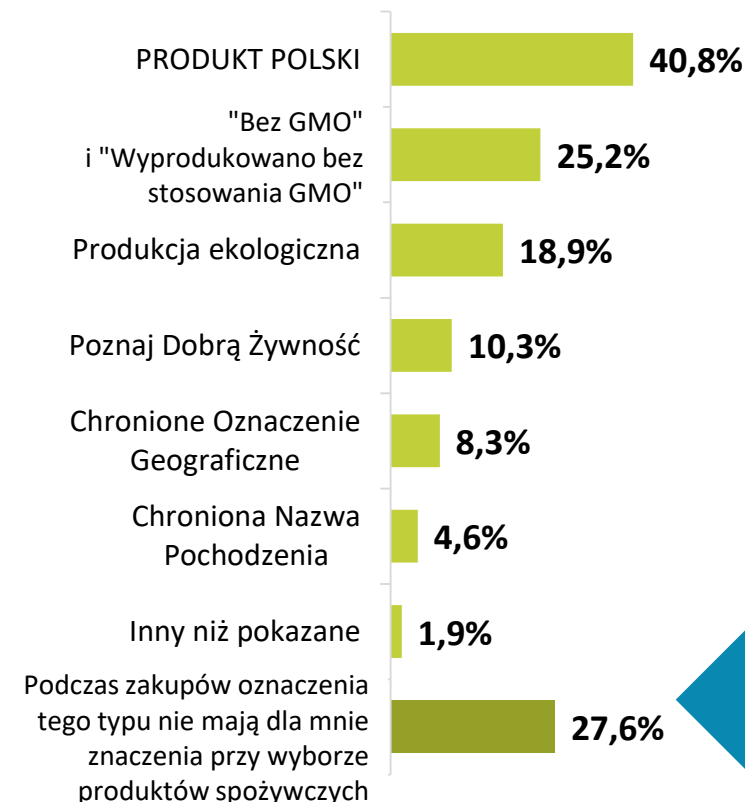
## OGÓŁEM



## OGÓŁEM KOBIETY



## OGÓŁEM MĘŻCZYŹNI

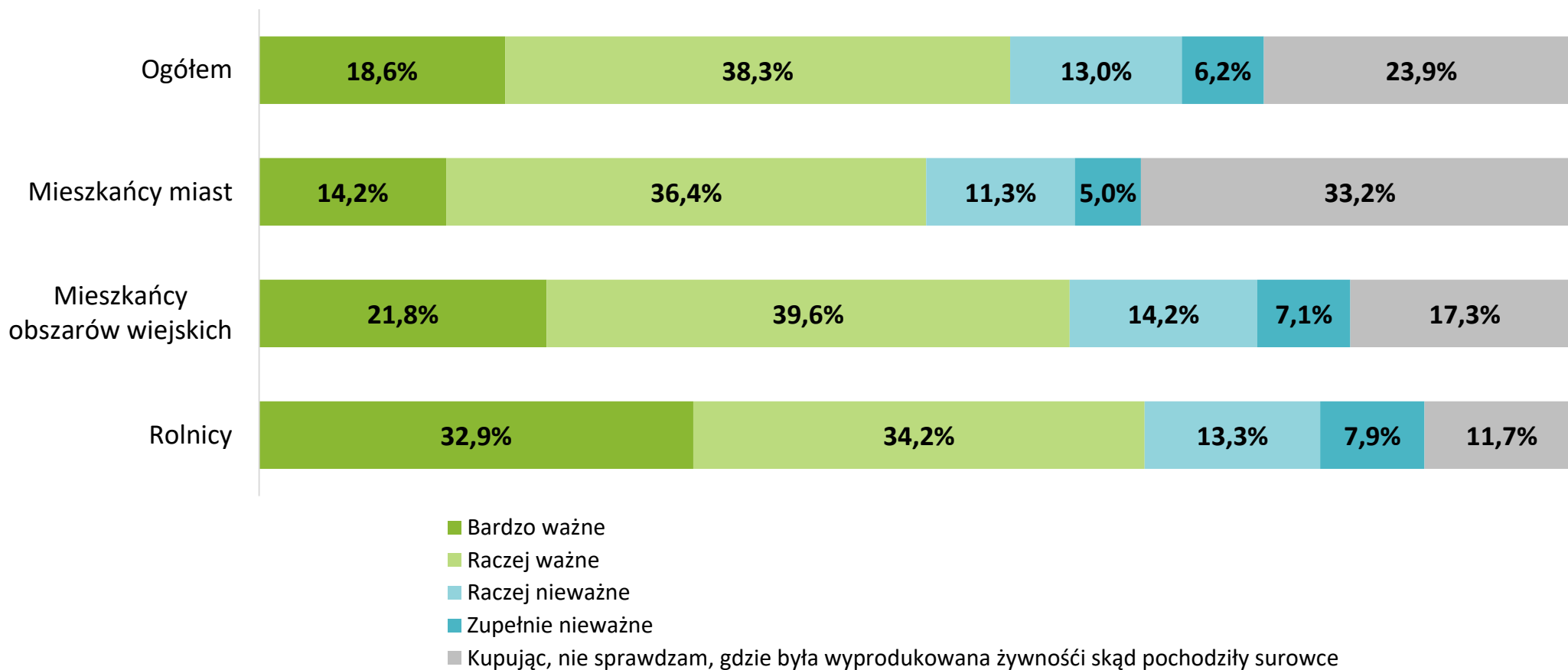


Ogółem (N=2660); Mieszkańcy miast (N=1100); Mieszkańcy obszarów wiejskich (N=1560).

Pytanie wielokrotnego wyboru (możliwość zaznaczenia kilku odpowiedzi – do trzech wskazań).

# Patriotyzm konsumencki, marnotrawienie żywności oraz zmiana nawyków żywnościowych

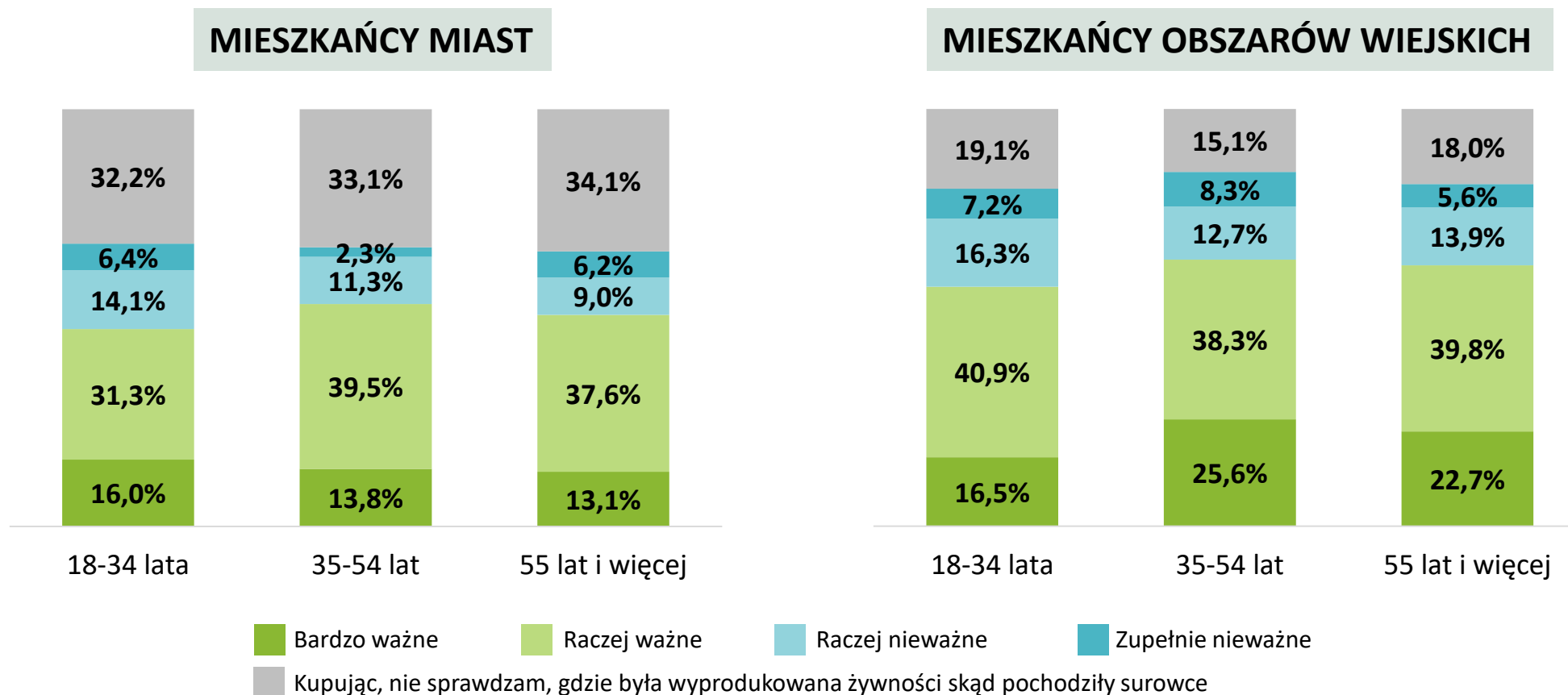
W28. Na ile ważne jest dla Pana(i), by żywność, którą Pan(i) kupuje, była wyprodukowana w Polsce, z krajowych surowców?



Ogółem (N=2660); Mieszkańcy miast (N=1100); Mieszkańcy obszarów wiejskich (N=1560); Rolnicy (N=617).  
Pytanie jednokrotnego wyboru.

# Patriotyzm konsumencki, marnotrawienie żywności oraz zmiana nawyków żywnościowych

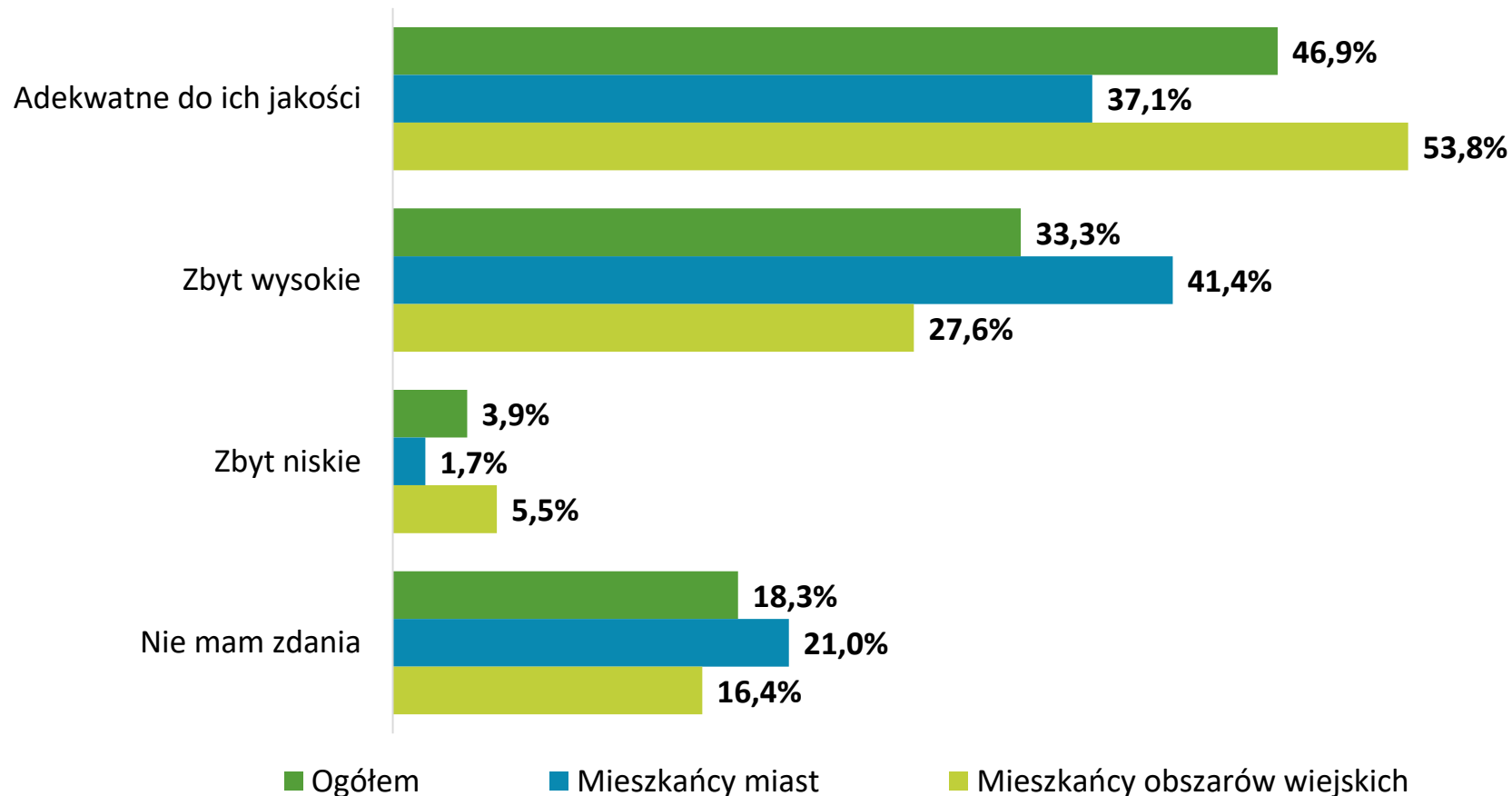
W28. Na ile ważne jest dla Pana(i), by żywność, którą Pan(i) kupuje, była wyprodukowana w Polsce, z krajowych surowców?



Mieszkańcy miast ze względu na wiek: 18-34 lata (N=326); 35-54 lat (N=354); 55 lat i więcej (N=420);  
Mieszkańcy obszarów wiejskich ze względu na wiek: 18-34 lata (N=484); 35-54 lat (N=543); 55 lat i więcej (N=533).  
Pytanie jednokrotnego wyboru.

# Patriotyzm konsumencki, marnotrawienie żywności oraz zmiana nawyków żywnościowych

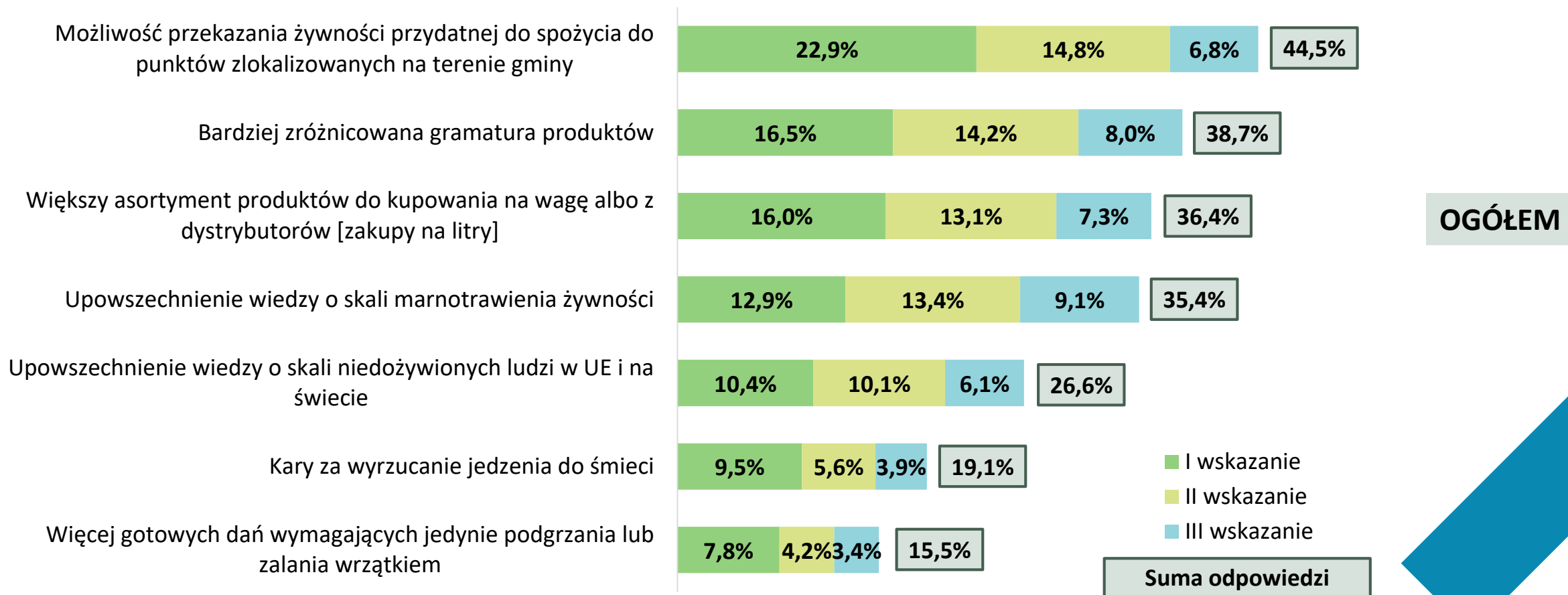
W29. Czy Pana(i) zdaniem ceny produktów rolnictwa ekologicznego są:



Ogółem (N=2660); Mieszkańcy miast (N=1100); Mieszkańcy obszarów wiejskich (N=1560).  
Pytanie wielokrotnego wyboru.

# Patriotyzm konsumencki, marnotrawienie żywności oraz zmiana nawyków żywnościowych

W30. Co Pana(i) zdaniem byłoby najlepszym sposobem na ograniczenie marnotrawstwa żywności w Polsce?

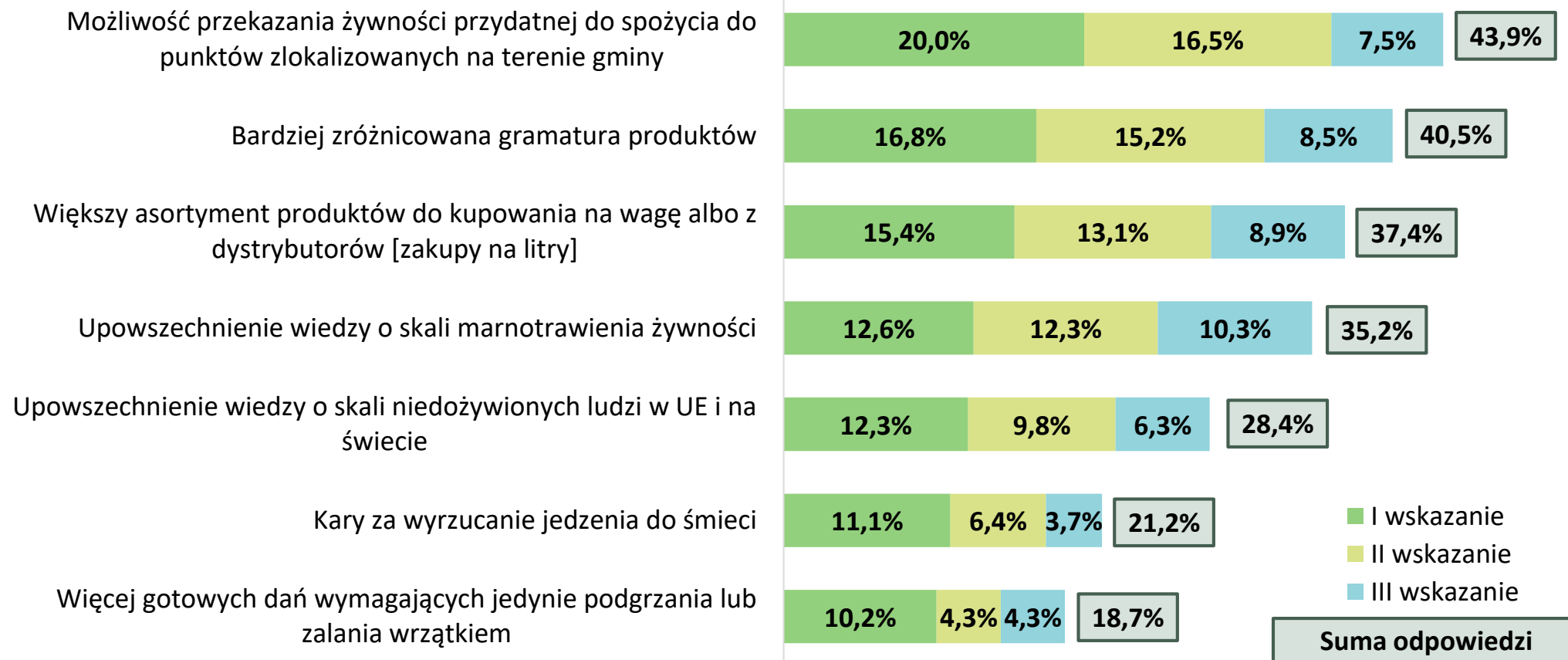


Ogółem (N=2660).

Wielokrotny wybór zgodnie z hierarchią, gdzie I wskazanie to największa istotność; przedstawiono odpowiedzi, w przypadku których suma 3 wskazań przekroczyła 10%.

# Patriotyzm konsumencki, marnotrawienie żywności oraz zmiana nawyków żywnościowych

W30. Co Pana(i) zdaniem byłoby najlepszym sposobem na ograniczenie marnotrawstwa żywności w Polsce?



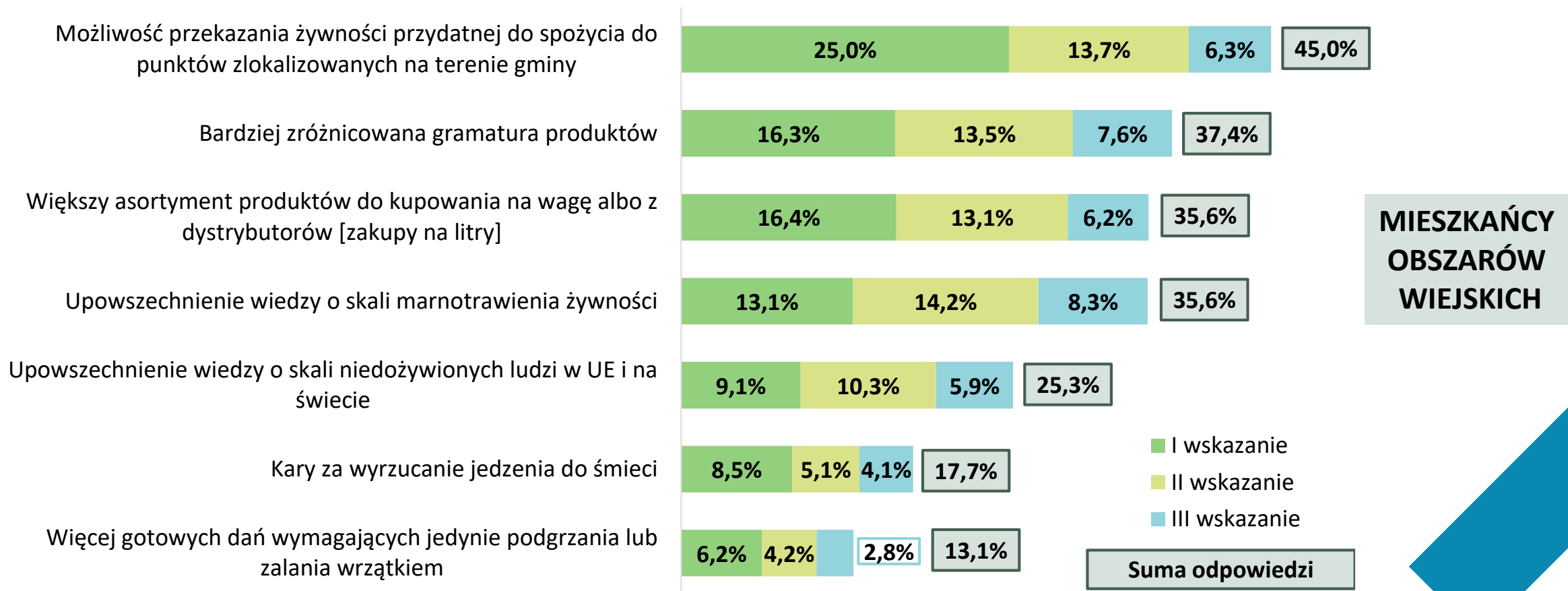
Mieszkańcy miast (N=1100).

Wielokrotny wybór zgodnie z hierarchią, gdzie I wskazanie to największa istotność; przedstawiono odpowiedzi, w przypadku których suma 3 wskazań przekroczyła 10%.

119

# Patriotyzm konsumencki, marnotrawienie żywności oraz zmiana nawyków żywnościowych

W30. Co Pana(i) zdaniem byłoby najlepszym sposobem na ograniczenie marnotrawstwa żywności w Polsce?



Mieszkańcy obszarów wiejskich (N=1560).

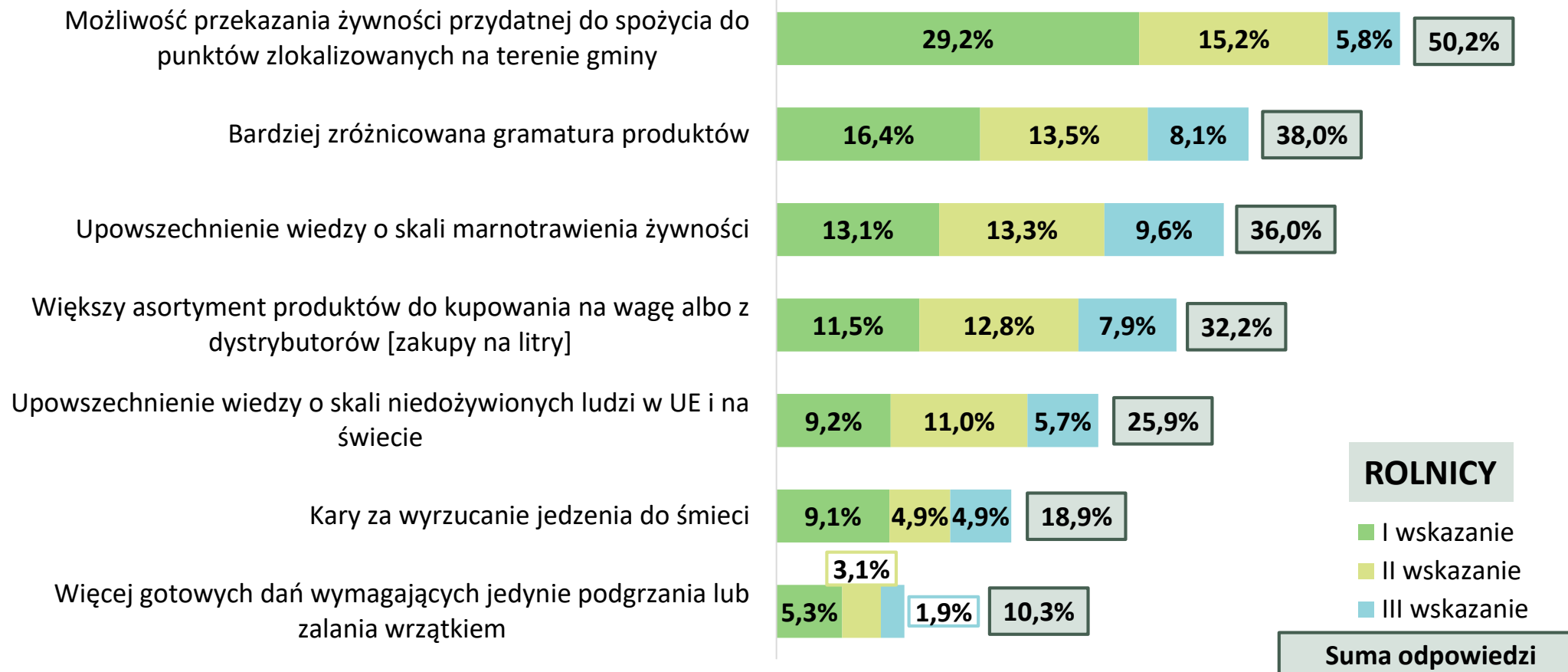
Wielokrotny wybór zgodnie z hierarchią, gdzie I wskazanie to największa istotność; przedstawiono odpowiedzi, w przypadku których suma 3 wskazań przekroczyła 10%.

120



# Patriotyzm konsumencki, marnotrawienie żywności oraz zmiana nawyków żywnościowych

W30. Co Pana(i) zdaniem byłoby najlepszym sposobem na ograniczenie marnotrawstwa żywności w Polsce?



Rolnicy (N=617).

Wielokrotny wybór zgodnie z hierarchią, gdzie I wskazanie to największa istotność; przedstawiono odpowiedzi, w przypadku których suma 3 wskazań przekroczyła 10%.

121

# Ocena Unii Europejskiej i roli polityk i programów na rzecz rozwoju rolnictwa i obszarów wiejskich

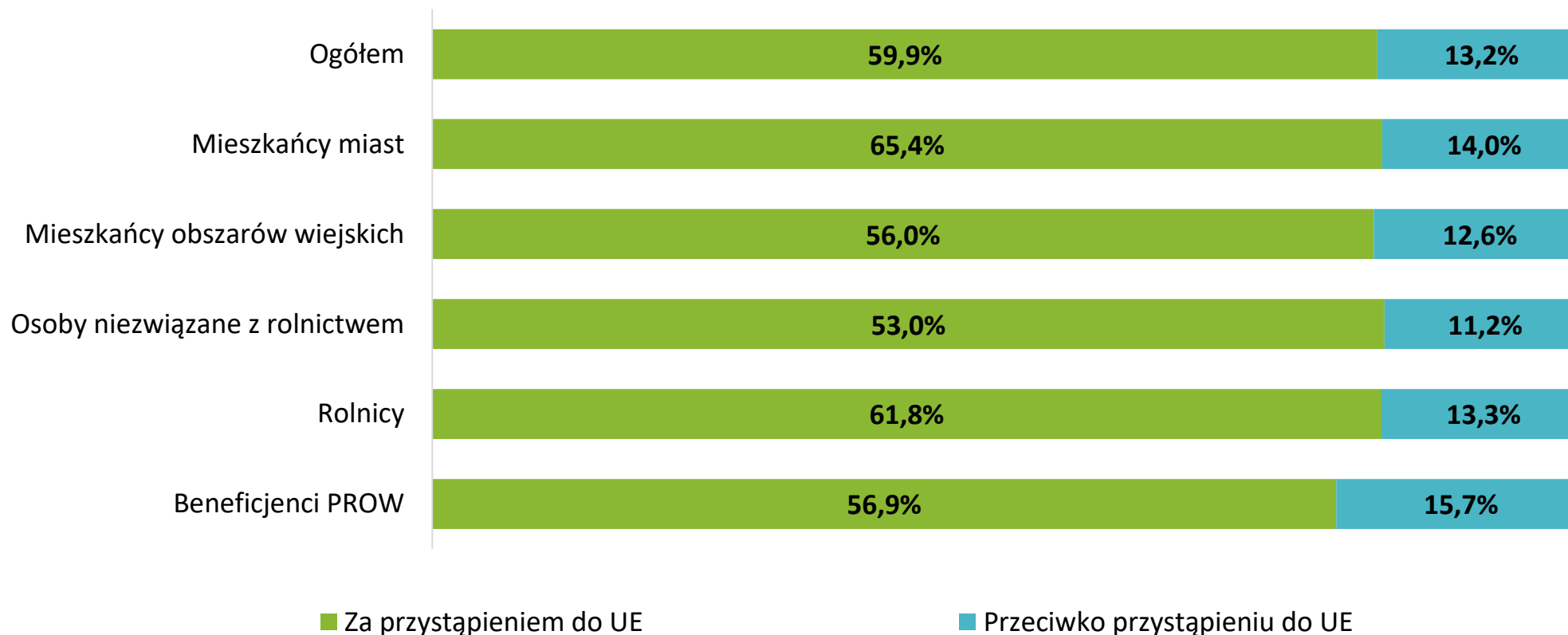


MINISTERSTWO  
ROLNICTWA  
I ROZWOJU WSI



# Ocena Unii Europejskiej i roli polityk i programów na rzecz rozwoju rolnictwa i obszarów wiejskich

W31. Gdyby dziś miał(a) Pan(i) ponownie decydować w referendum o przystąpieniu Polski do Unii Europejskiej, to jak by Pan(i) głosował(a)?

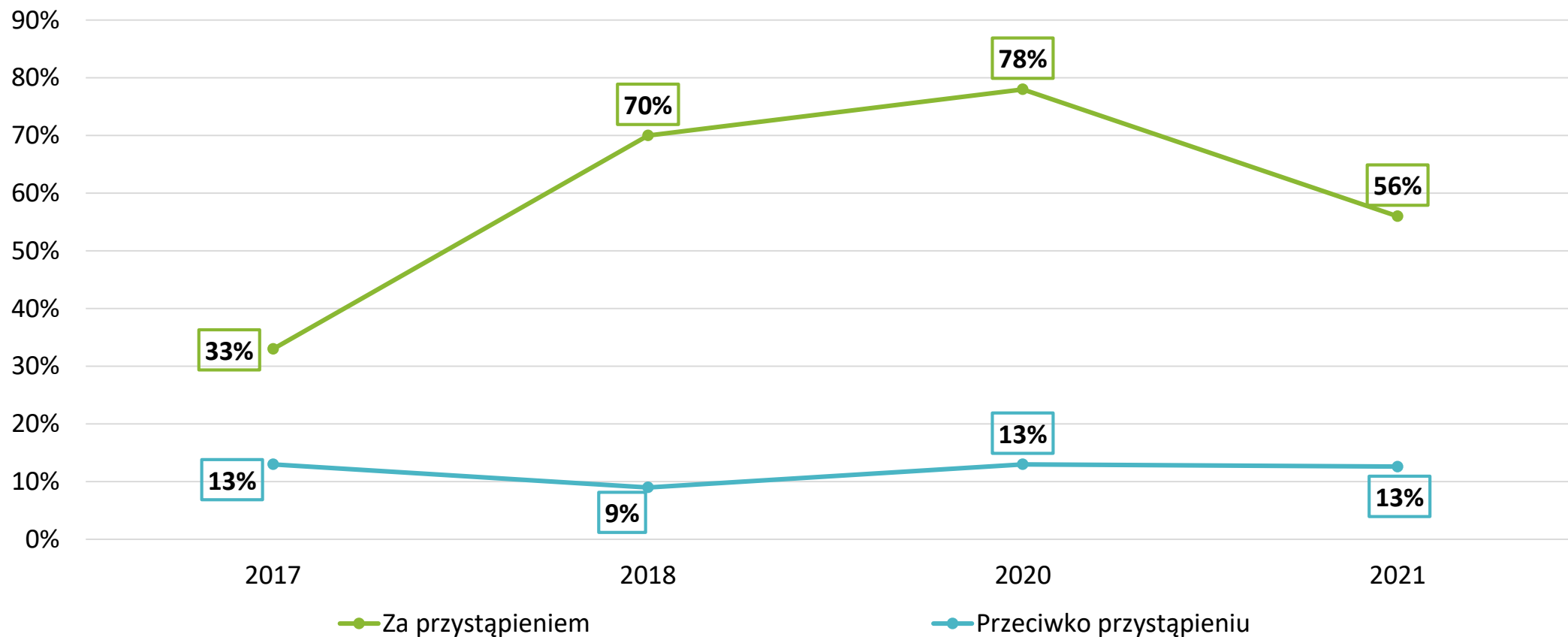


Ogółem (N=2660); Mieszkańcy miast (N=1100); Mieszkańcy obszarów wiejskich (N=1560); Osoby niezwiązane z rolnictwem (N=734); Rolnicy (N=617); Beneficjenci PROW (N=511).

Pytanie jednokrotnego wyboru.

# Ocena Unii Europejskiej i roli polityk i programów na rzecz rozwoju rolnictwa i obszarów wiejskich

W31. Gdyby dziś miał(a) Pan(i) ponownie decydować w referendum o przystąpieniu Polski do Unii Europejskiej, to jak by Pan(i) głosował(a)?



Mieszkańcy obszarów wiejskich (N=1560).

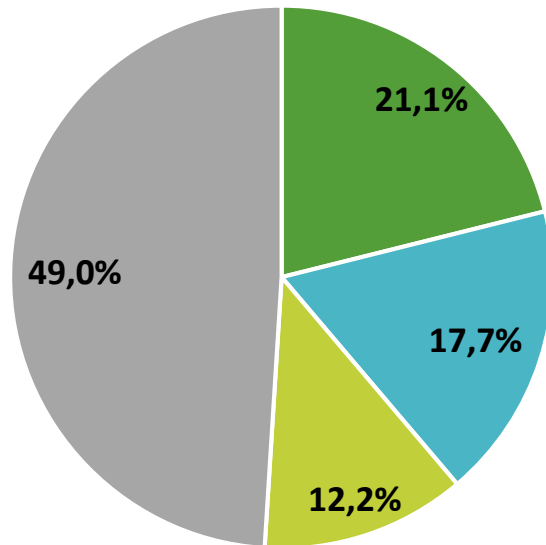
Pytanie jednokrotnego wyboru. W badaniu z 2019 r. nie było takiego pytania.

124

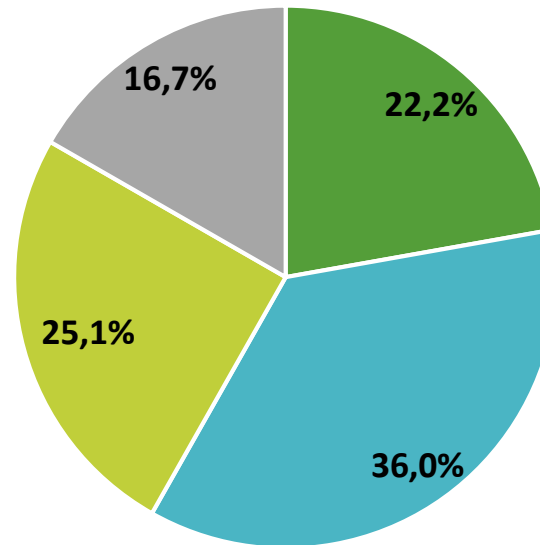
# Ocena Unii Europejskiej i roli polityk i programów na rzecz rozwoju rolnictwa i obszarów wiejskich

W32. Komisja Europejska przygotowała szereg nowych dokumentów strategicznych dla UE. O którym z wymienionych dokumentów słyszał(a) Pan(i) najczęściej?

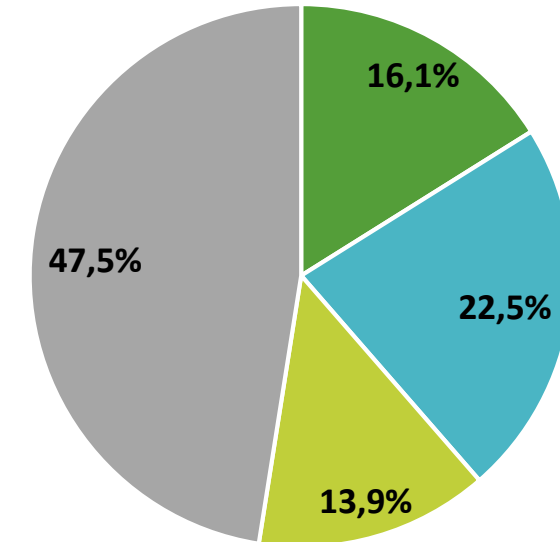
**MIESZKAŃCY MIAST**



**ROLNICY**



**OSOBY NIEZWIĄZANE Z ROLNICTWEM**



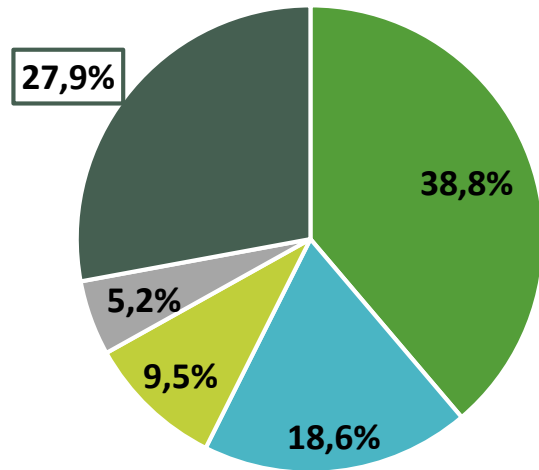
- Europejski Zielony Ład
- Strategia „Od pola do Stołu”
- Unijna strategia na rzecz bioróżnorodności
- Nie słyszałem(am) o żadnej z nich

Mieszkańcy miast (N=1100); Rolnicy (N=617); Osoby niezwiązane z rolnictwem (N=734).  
Pytanie jednokrotnego wyboru.

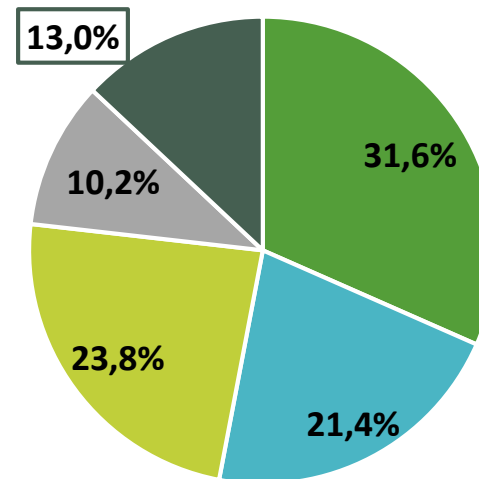
# Ocena Unii Europejskiej i roli polityk i programów na rzecz rozwoju rolnictwa i obszarów wiejskich

W33. Również w Polsce trwają przygotowania do nowej perspektywy finansowej UE oraz wyjścia ze spowolnienia gospodarczego wywołanego pandemią COVID-19. O którym, z wymienionych krajowych dokumentów, słyssał(a) Pan(i) najwięcej?

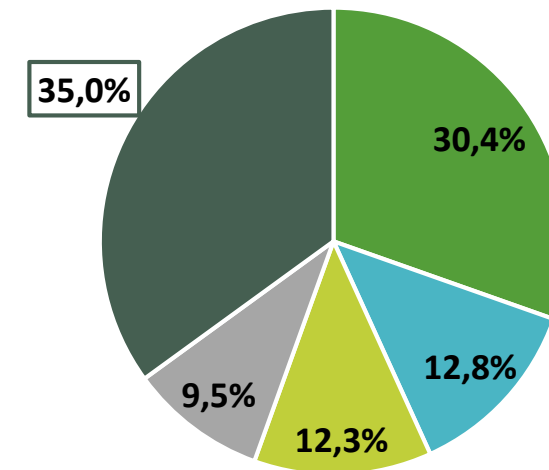
**MIESZKAŃCY MIAST**



**ROLNICY**



**OSOBY NIEZWIĄZANE Z ROLNICTWEM**

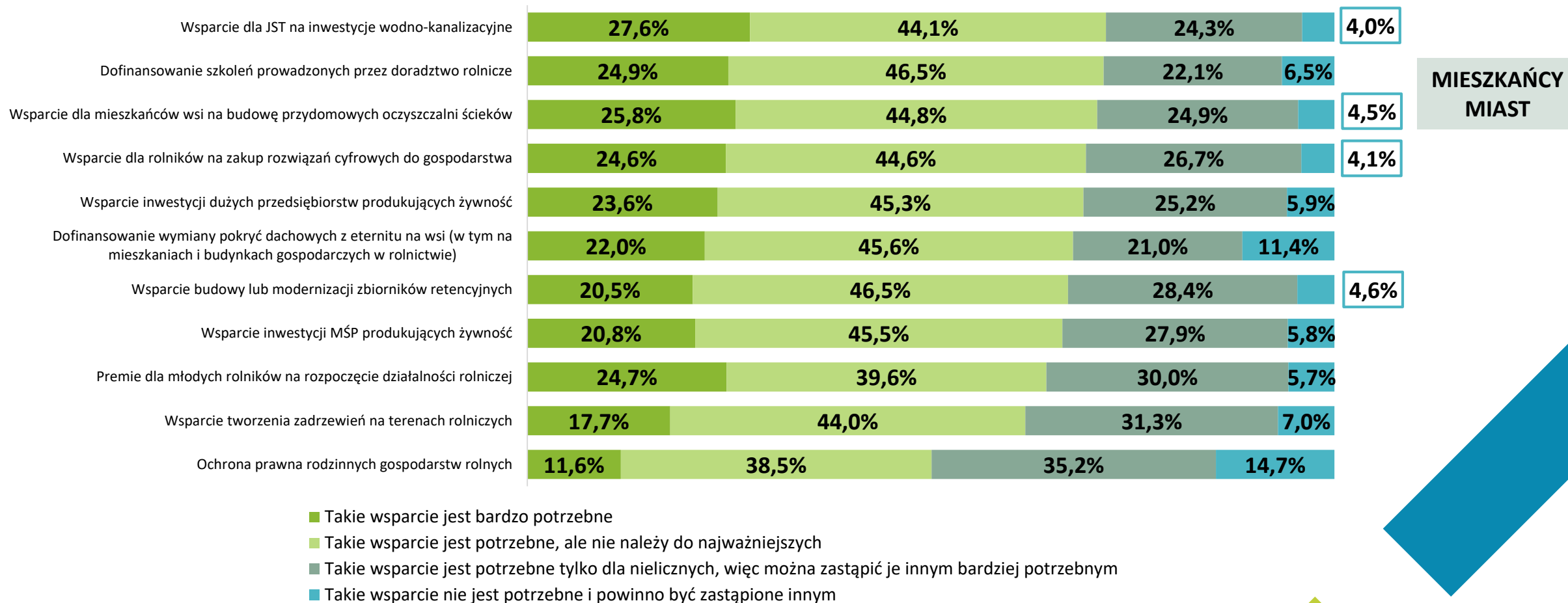


- Polski Ład
- Krajowy Plan Odbudowy i Zwiększania Odporności
- Plan Strategiczny dla Wspólnej Polityki Rolnej
- Umowa Partnerstwa
- Nie słyssałem(am) o żadnym z nich

Mieszkańcy miast (N=1100); Rolnicy (N=617); Osoby niezwiązane z rolnictwem (N=734).  
Pytanie jednokrotnego wyboru.

# Ocena Unii Europejskiej i roli polityk i programów na rzecz rozwoju rolnictwa i obszarów wiejskich

W34. W ww. dokumentach zawarto szereg propozycji wsparcia rozwoju wsi i rolnictwa ze środków publicznych, w tym UE. Przywołam Panu(i) kilka z nich z prośbą o ocenę, na ile trafnie odpowiadają one potrzebom w kraju.

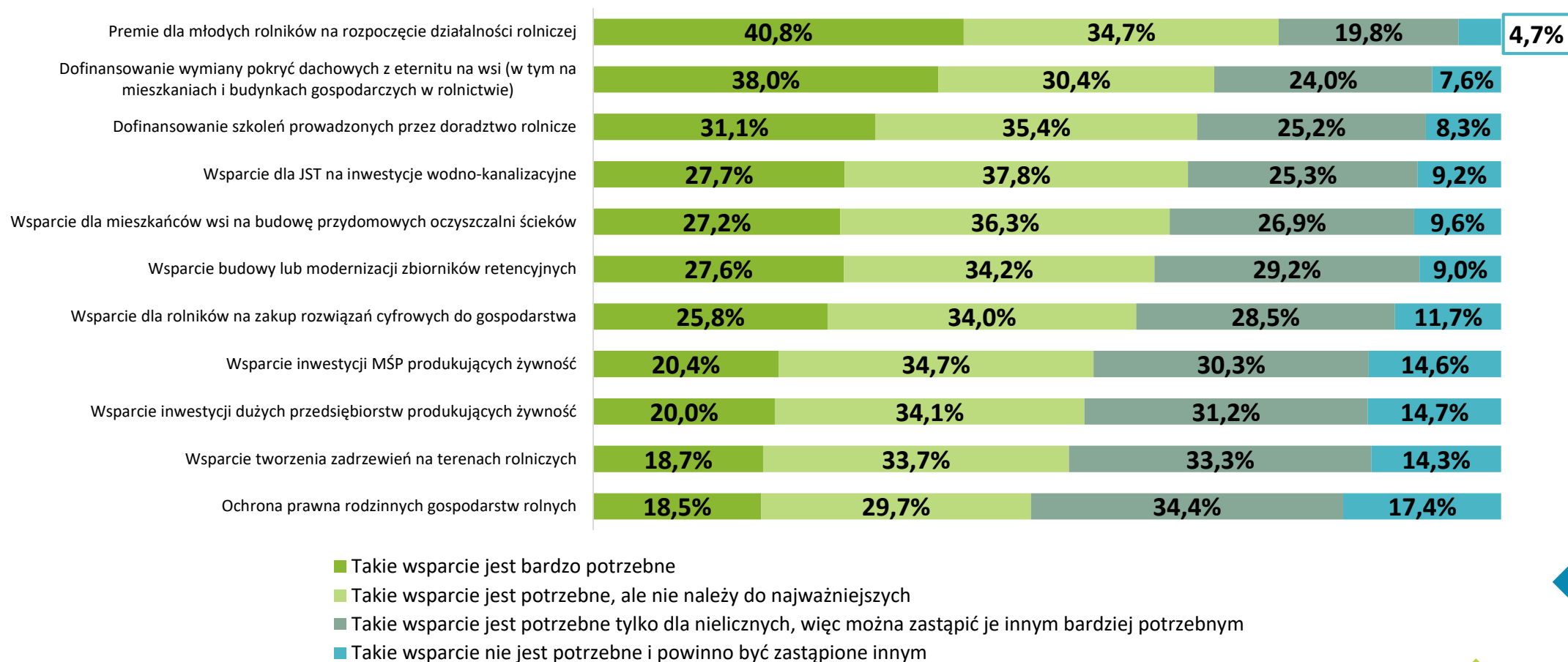


Mieszkańcy miast (N=1100).

Jedna odpowiedź dla każdej kategorii.

# Ocena Unii Europejskiej i roli polityk i programów na rzecz rozwoju rolnictwa i obszarów wiejskich

W34. W ww. dokumentach zawarto szereg propozycji wsparcia rozwoju wsi i rolnictwa ze środków publicznych, w tym UE. Przywołam Panu(i) kilka z nich z prośbą o ocenę, na ile trafnie odpowiadają one potrzebom w kraju.



MIESZKAŃCY  
OBSZARÓW  
WIEJSKICH

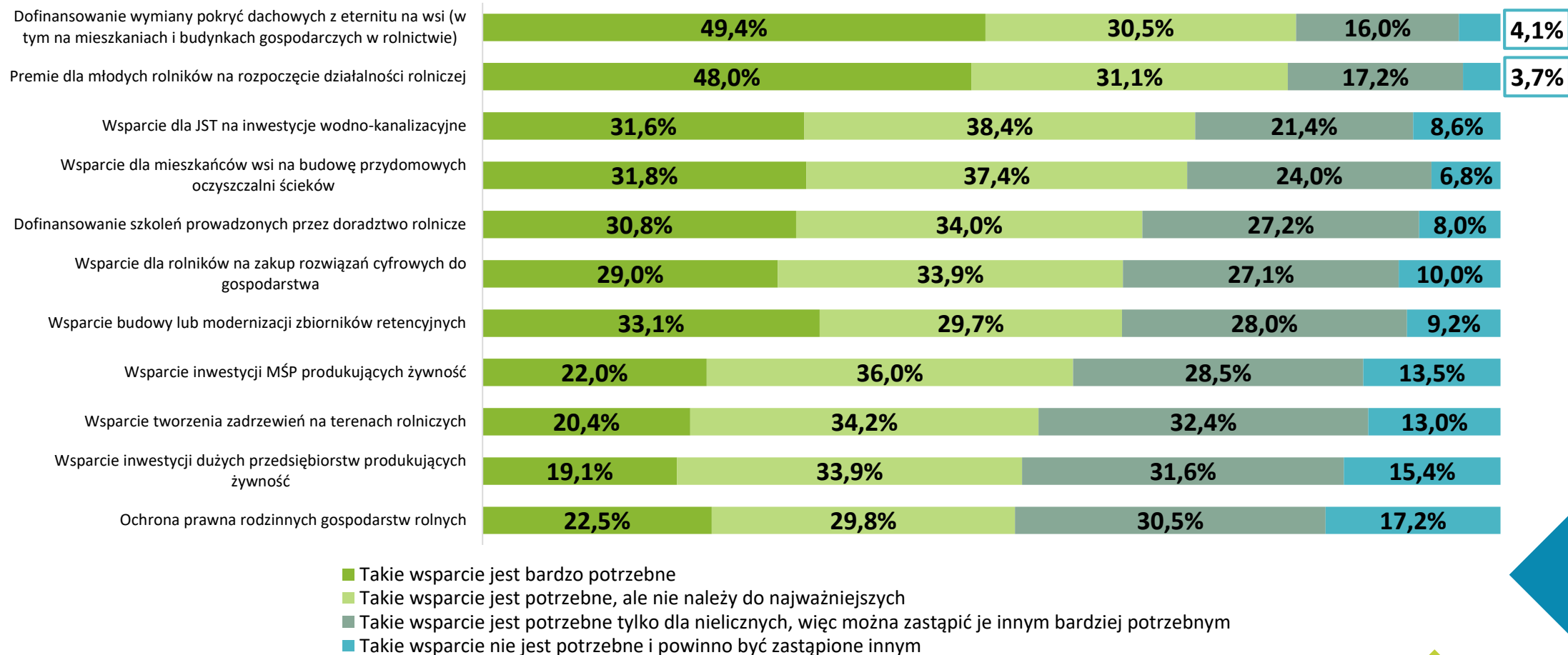
Mieszkańcy obszarów wiejskich (N=1560).  
Jedna odpowiedź dla każdej kategorii.

128



# Ocena Unii Europejskiej i roli polityk i programów na rzecz rozwoju rolnictwa i obszarów wiejskich

W34. W ww. dokumentach zawarto szereg propozycji wsparcia rozwoju wsi i rolnictwa ze środków publicznych, w tym UE. Przywołam Panu(i) kilka z nich z prośbą o ocenę, na ile trafnie odpowiadają one potrzebom w kraju.



**ROLNICY**

Rolnicy (N=617).

Jedna odpowiedź dla każdej kategorii.

129

# Ocena instytucji działających na rzecz rolnictwa i obszarów wiejskich

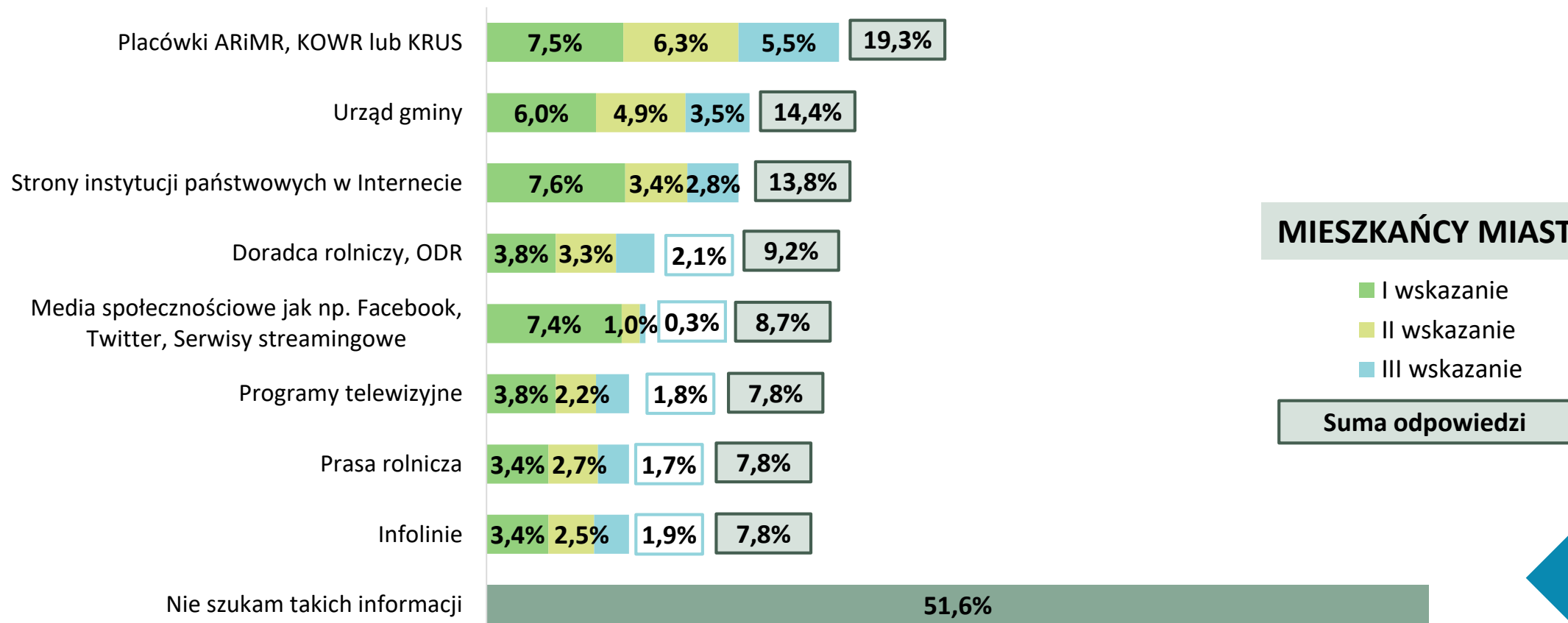


MINISTERSTWO  
ROLNICTWA  
I ROZWOJU WSI



# Ocena instytucji działających na rzecz rolnictwa i obszarów wiejskich

W35. Z jakiego źródła najchętniej Pan(i) korzysta lub skorzystałby(aby) szukając informacji dotyczących wsparcia dla rolników lub mieszkańców obszarów wiejskich jakiego udziela MRiRW, ARiMR, KOWR i KRUS?



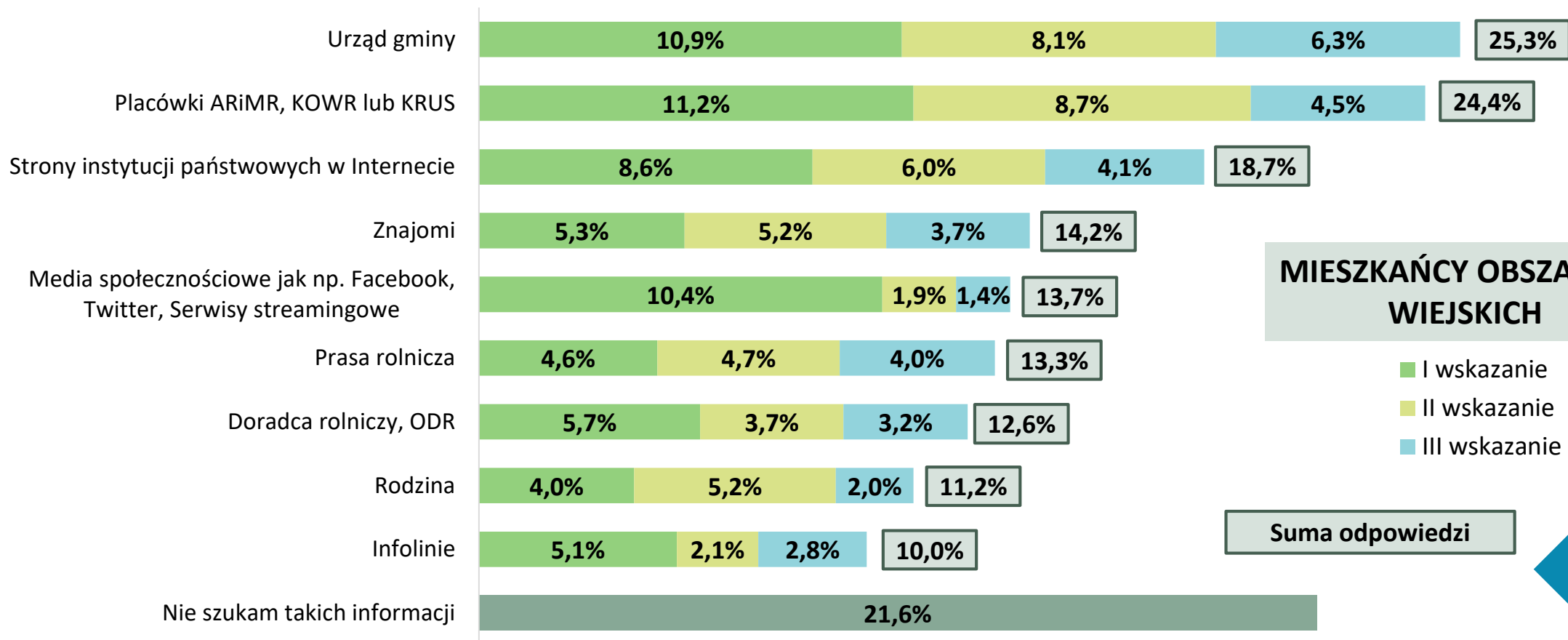
Mieszkańcy miast (N=1100).

Wielokrotny wybór zgodnie z hierarchią, gdzie I wskazanie to największa istotność; przedstawiono odpowiedzi, w przypadku których suma 3 wskazań przekroczyła 5%.

131

# Ocena instytucji działających na rzecz rolnictwa i obszarów wiejskich

W35. Z jakiego źródła najchętniej Pan(i) korzysta lub skorzystałby(aby) szukając informacji dotyczących wsparcia dla rolników lub mieszkańców obszarów wiejskich jakiego udziela MRiRW, ARiMR, KOWR i KRUS?



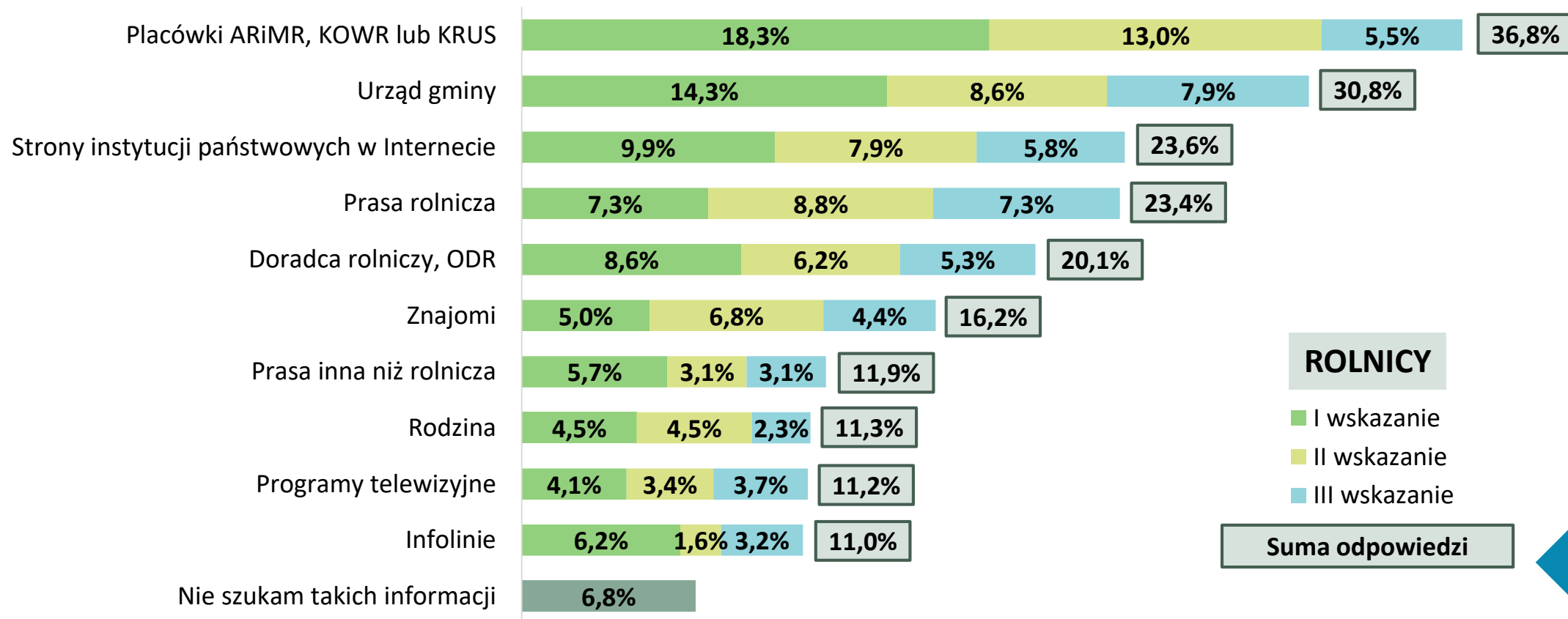
Mieszkańcy obszarów wiejskich (N=1560).

Wielokrotny wybór zgodnie z hierarchią, gdzie I wskazanie to największa istotność; przedstawiono odpowiedzi, w przypadku których suma 3 wskazań przekroczyła 10%.

132

# Ocena instytucji działających na rzecz rolnictwa i obszarów wiejskich

W35. Z jakiego źródła najchętniej Pan(i) korzysta lub skorzystałby(aby) szukając informacji dotyczących wsparcia dla rolników lub mieszkańców obszarów wiejskich jakiego udziela MRiRW, ARiMR, KOWR i KRUS?



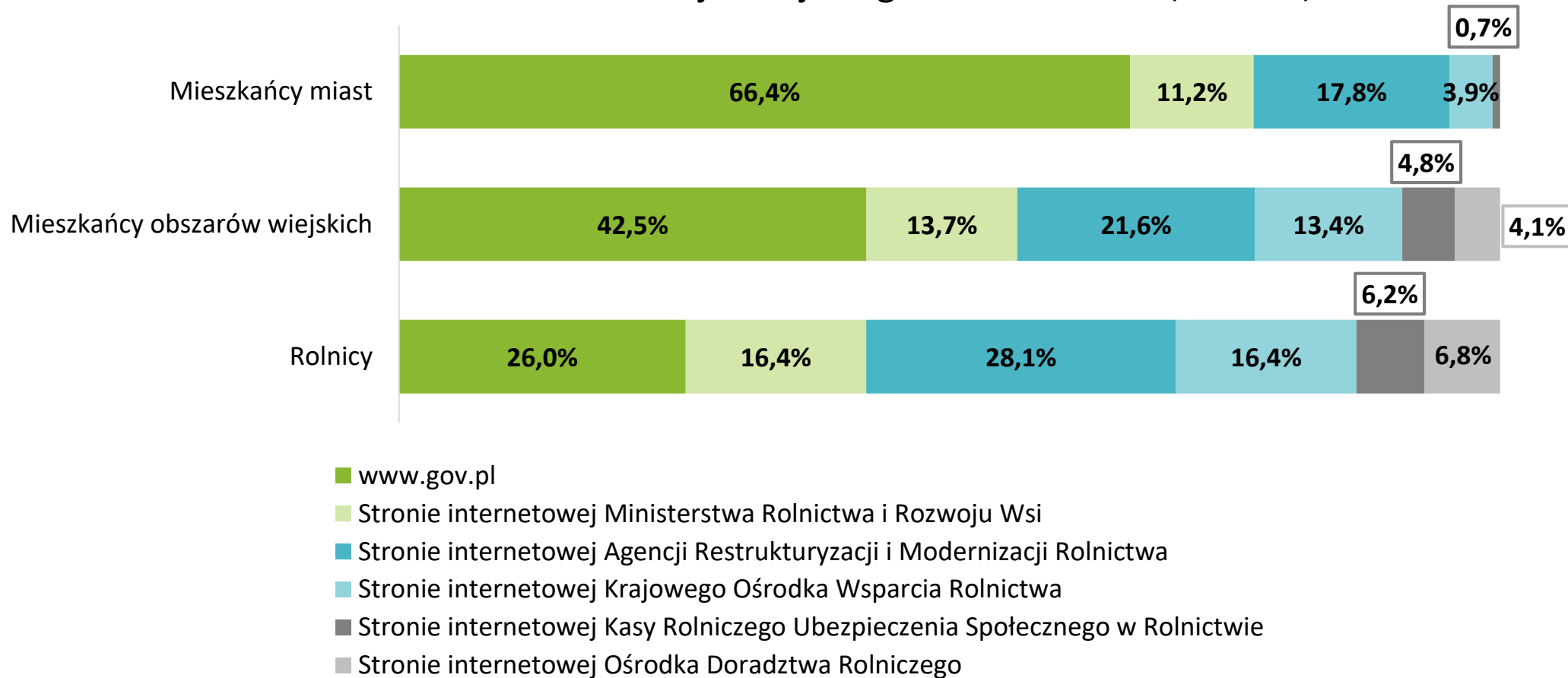
Rolnik (N=617).

Wielokrotny wybór zgodnie z hierarchią, gdzie I wskazanie to największa istotność; przedstawiono odpowiedzi, w przypadku których suma 3 wskazań przekroczyła 10%.

133

# Ocena instytucji działających na rzecz rolnictwa i obszarów wiejskich

W35a. Na których stronach internetowych szuka lub szukałby(aby) Pan(i) informacji dotyczących wsparcia dla rolników lub mieszkańców obszarów wiejskich jakiego udziela MRiRW, ARiMR, KOWR i KRUS?



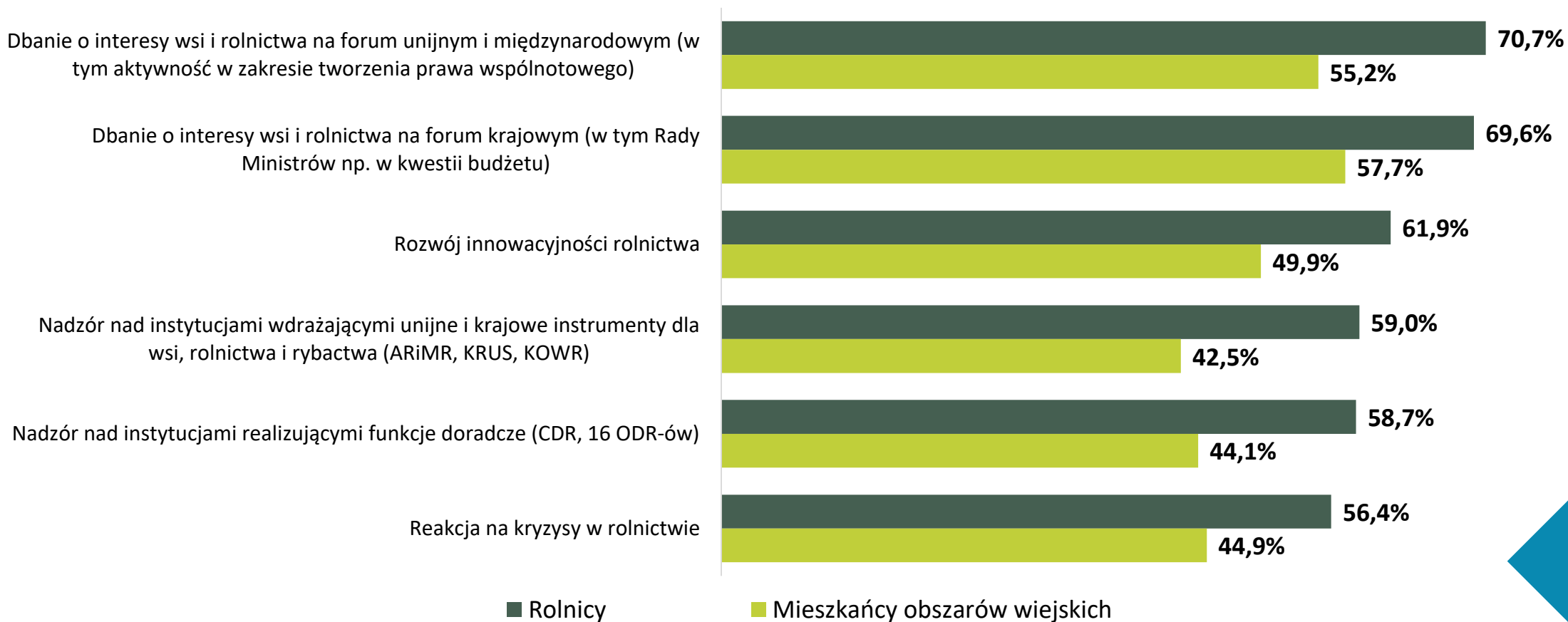
Mieszkańcy miast, którzy w źródłach pozyskiwania informacji wskazali "strony instytucji państwowych w Internecie" (N=152);  
Mieszkańcy obszarów wiejskich, którzy w źródłach pozyskiwania informacji wskazali "strony instytucji państwowych w Internecie" (N=292);  
Rolnicy, którzy w źródłach pozyskiwania informacji wskazali "strony instytucji państwowych w Internecie" (N=146).

Pytanie jednokrotnego wyboru.

134

# Ocena instytucji działających na rzecz rolnictwa i obszarów wiejskich

W36. Jak Pan(i) ocenia działania Ministerstwa Rolnictwa i Rozwoju Wsi podejmowane w okresie ostatnich 12 miesięcy w następujących obszarach? (w skali od 1 – Zdecydowanie dobrze do 5 – Zdecydowanie źle)?



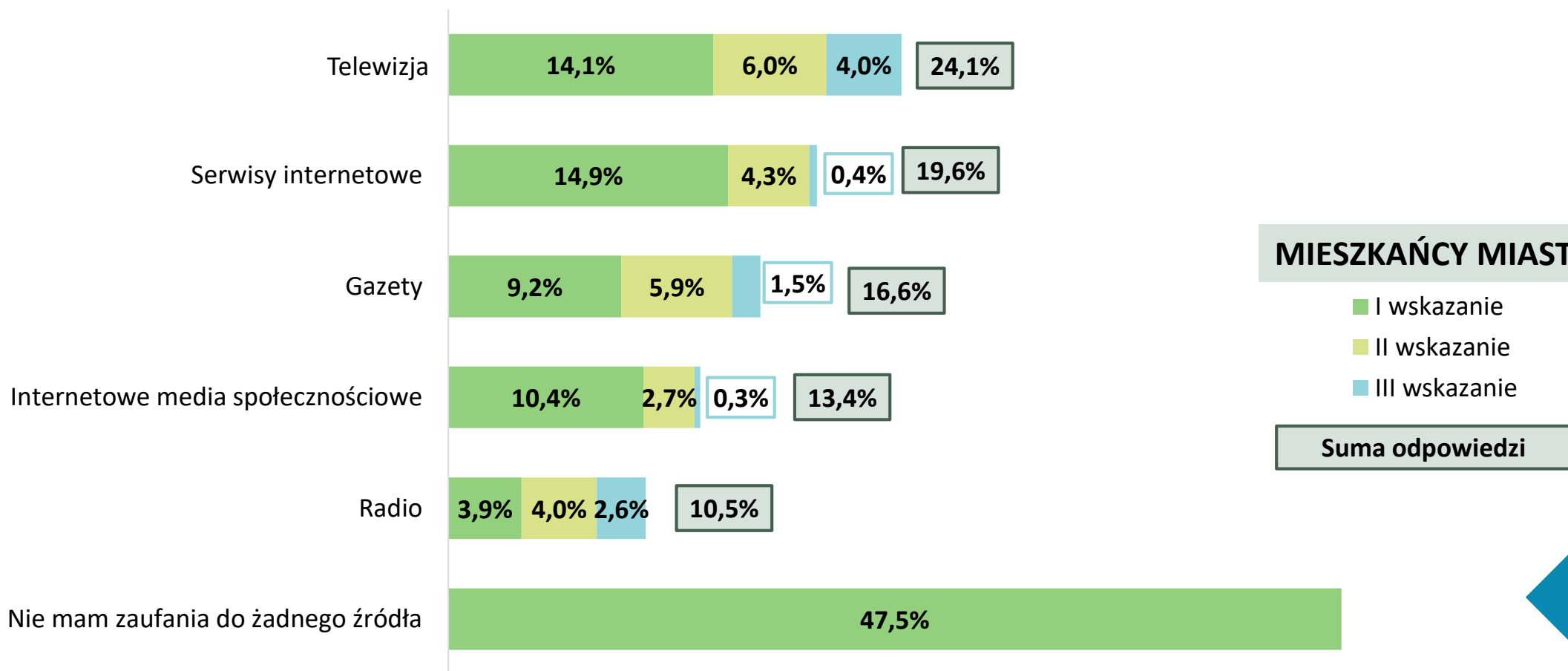
Mieszkańcy obszarów wiejskich (N=1560); Rolnicy (N=617).

Jedna odpowiedź dla każdej kategorii. Suma wskazań ocen 1 – zdecydowanie dobrze i 2 – raczej dobrze (w skali od 1-5).

135

# Ocena instytucji działających na rzecz rolnictwa i obszarów wiejskich

W37. Do jakiego źródła informacji ma Pan(i) największe zaufanie jeśli chodzi o informacje na temat tego co się dzieje w rolnictwie?



Mieszkańcy miast (N=1100).

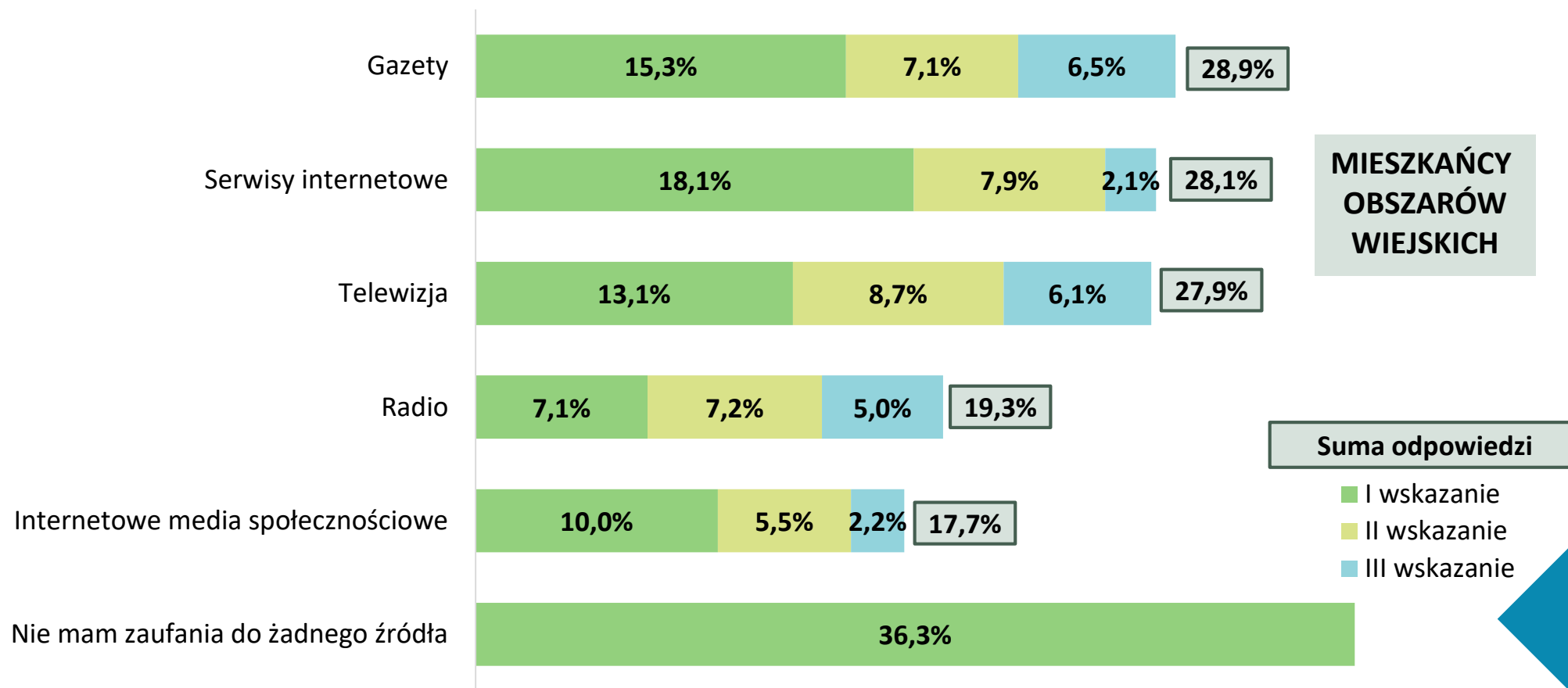
Wielokrotny wybór zgodnie z hierarchią, gdzie I wskazanie to największa istotność.

136



# Ocena instytucji działających na rzecz rolnictwa i obszarów wiejskich

W37. Do jakiego źródła informacji ma Pan(i) największe zaufanie jeśli chodzi o informacje na temat tego co się dzieje w rolnictwie?



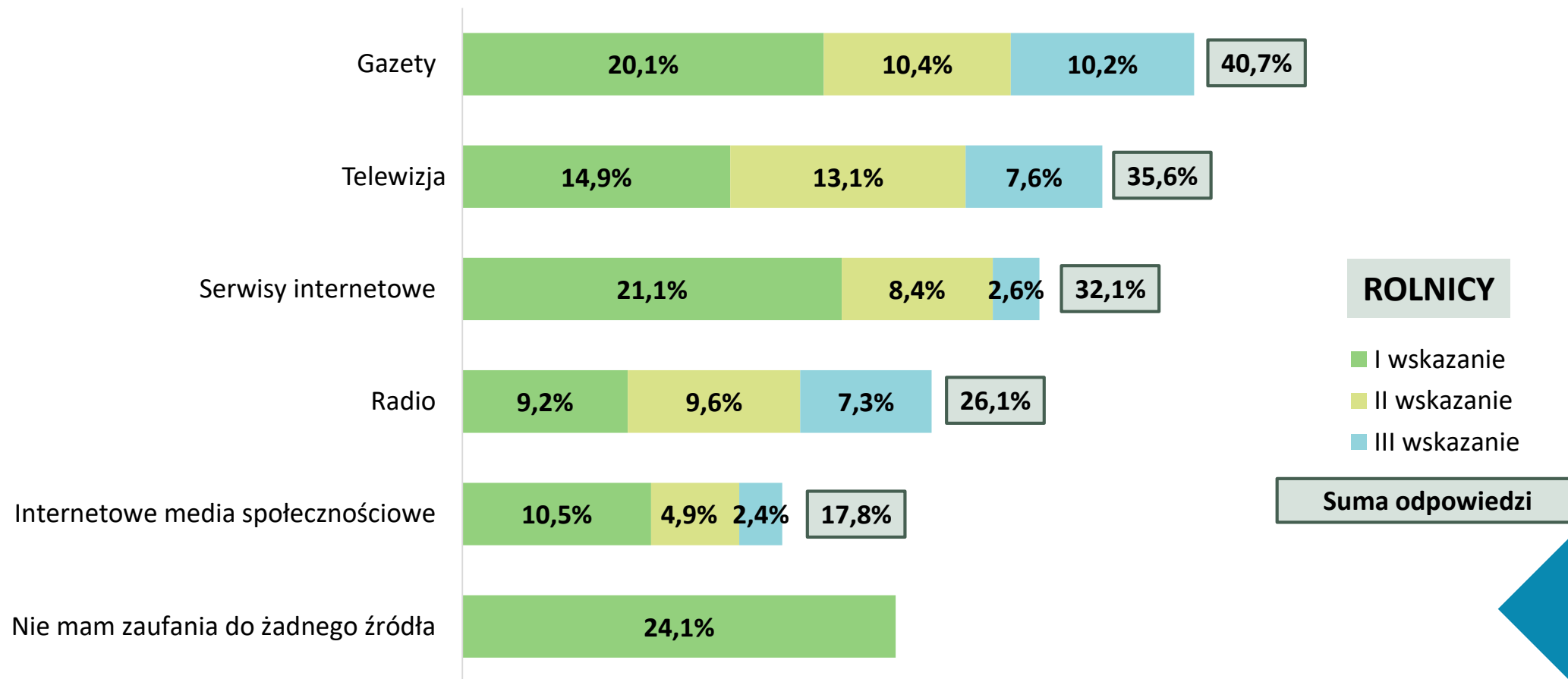
Mieszkańcy obszarów wiejskich (N=1560).

Wielokrotny wybór zgodnie z hierarchią, gdzie I wskazanie to największa istotność.

137

# Ocena instytucji działających na rzecz rolnictwa i obszarów wiejskich

W37. Do jakiego źródła informacji ma Pan(i) największe zaufanie jeśli chodzi o informacje na temat tego co się dzieje w rolnictwie?



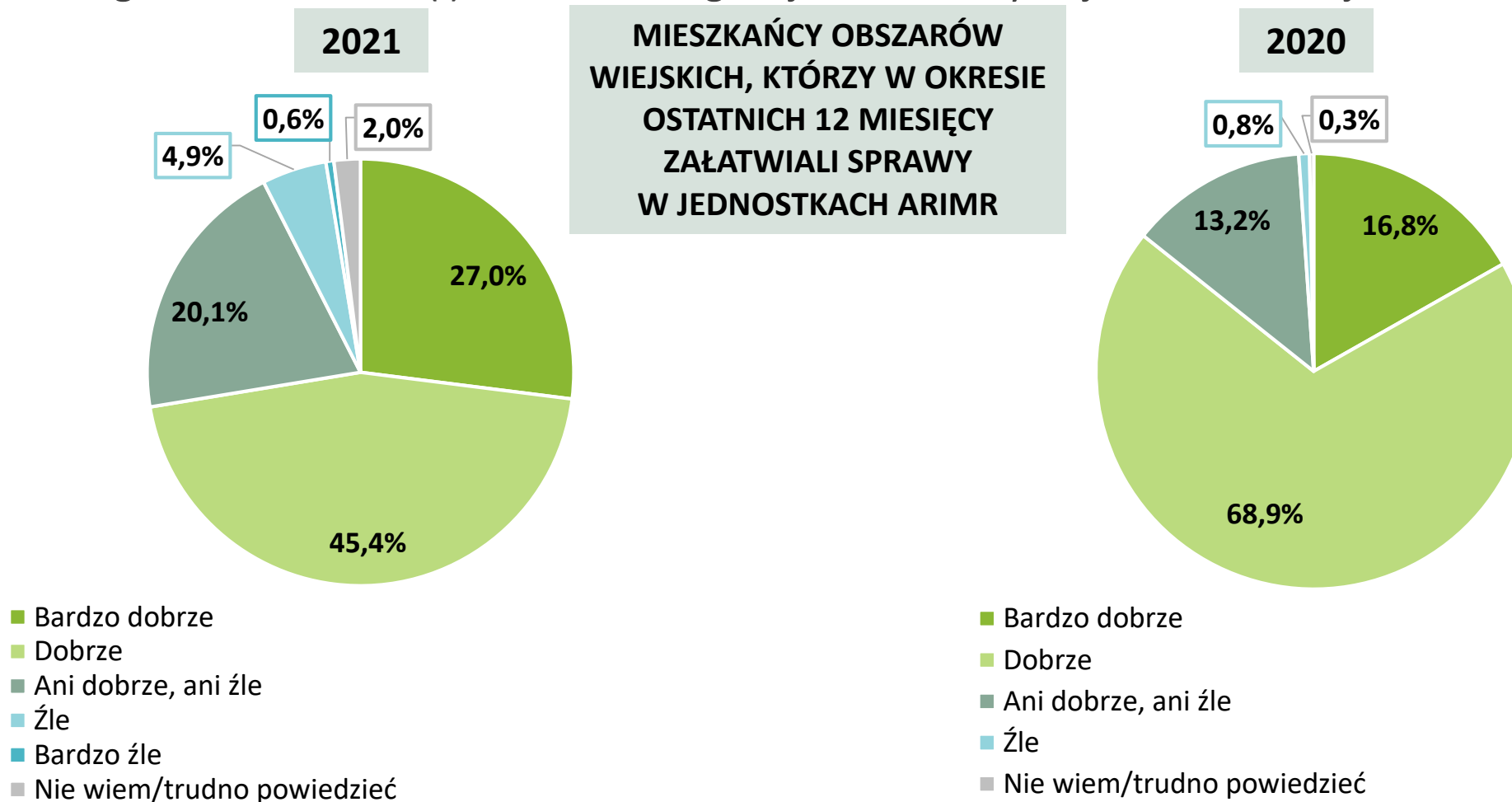
Rolnicy (N=617).

Wielokrotny wybór zgodnie z hierarchią, gdzie I wskazanie to największa istotność.

138

# Ocena instytucji działających na rzecz rolnictwa i obszarów wiejskich

W39. Jak ogólnie ocenia Pan(i) działalność Agencji Restrukturyzacji i Modernizacji Rolnictwa?



Mieszkańcy obszarów wiejskich, którzy w okresie ostatnich 12 miesięcy załatwiali sprawy w jednostkach ARiMR rok 2021 (N=348).

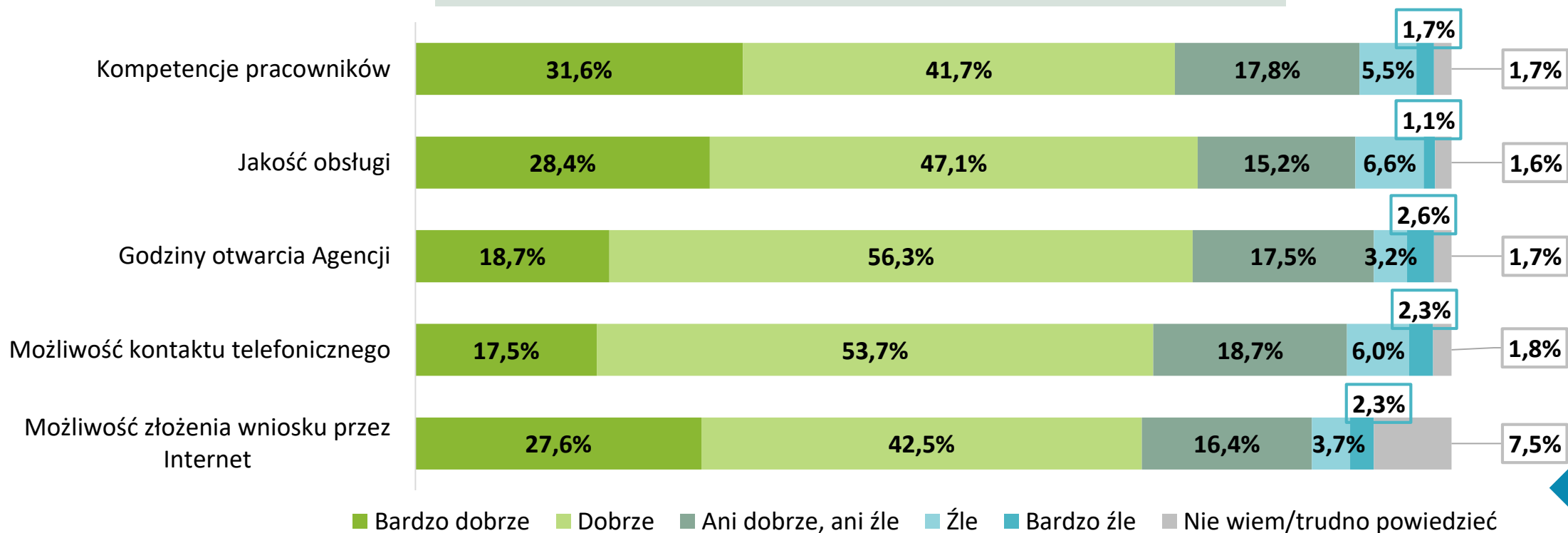
Mieszkańcy obszarów wiejskich, którzy w okresie ostatnich 12 miesięcy załatwiali sprawy w jednostkach ARiMR rok 2020 (N=363).

Pytanie jednokrotnego wyboru.

# Ocena instytucji działających na rzecz rolnictwa i obszarów wiejskich

W40. Przeczytam Panu(i) kilka zagadnień dotyczących funkcjonowania Agencji Restrukturyzacji i Modernizacji Rolnictwa. Jak ocenia Pan(i) następujące zagadnienia?

MIESZKAŃCY OBSZARÓW WIEJSKICH, KTÓRZY W OKRESIE OSTATNICH 12 MIESIĘCY ZAŁATWIALI SPRAWY W JEDNOSTKACH ARiMR



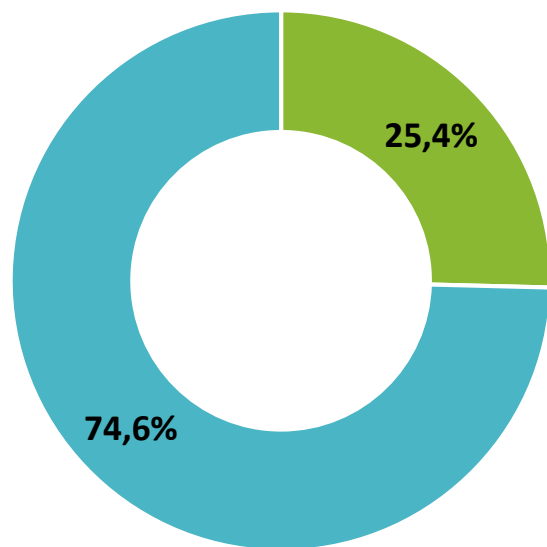
Mieszkańcy obszarów wiejskich, którzy w okresie ostatnich 12 miesięcy załatwiali sprawy w jednostkach ARiMR (N=348).  
Jedna odpowiedź dla każdej kategorii.

140

# Ocena instytucji działających na rzecz rolnictwa i obszarów wiejskich

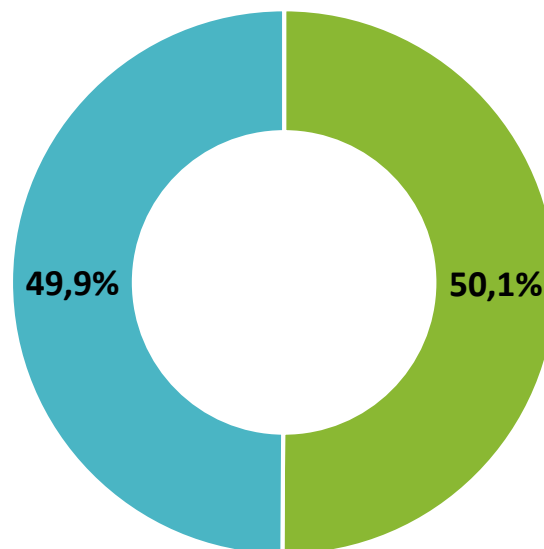
W41. Czy w ostatnim roku korzystał Pan(i) z aplikacji lub formularzy elektronicznych udostępnianych przez Agencję Restrukturyzacji i Modernizacji Rolnictwa?

**MIESZKAŃCY OBSZARÓW WIEJSKICH**



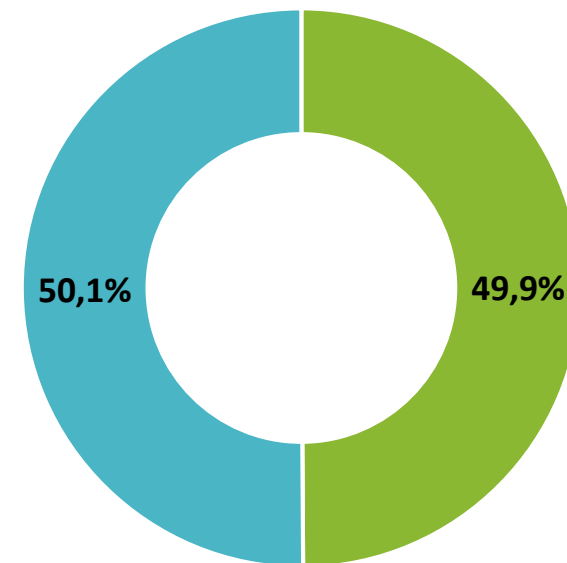
■ Tak ■ Nie

**ROLNICY**



■ Tak ■ Nie

**BENEFICJENCI PROW**



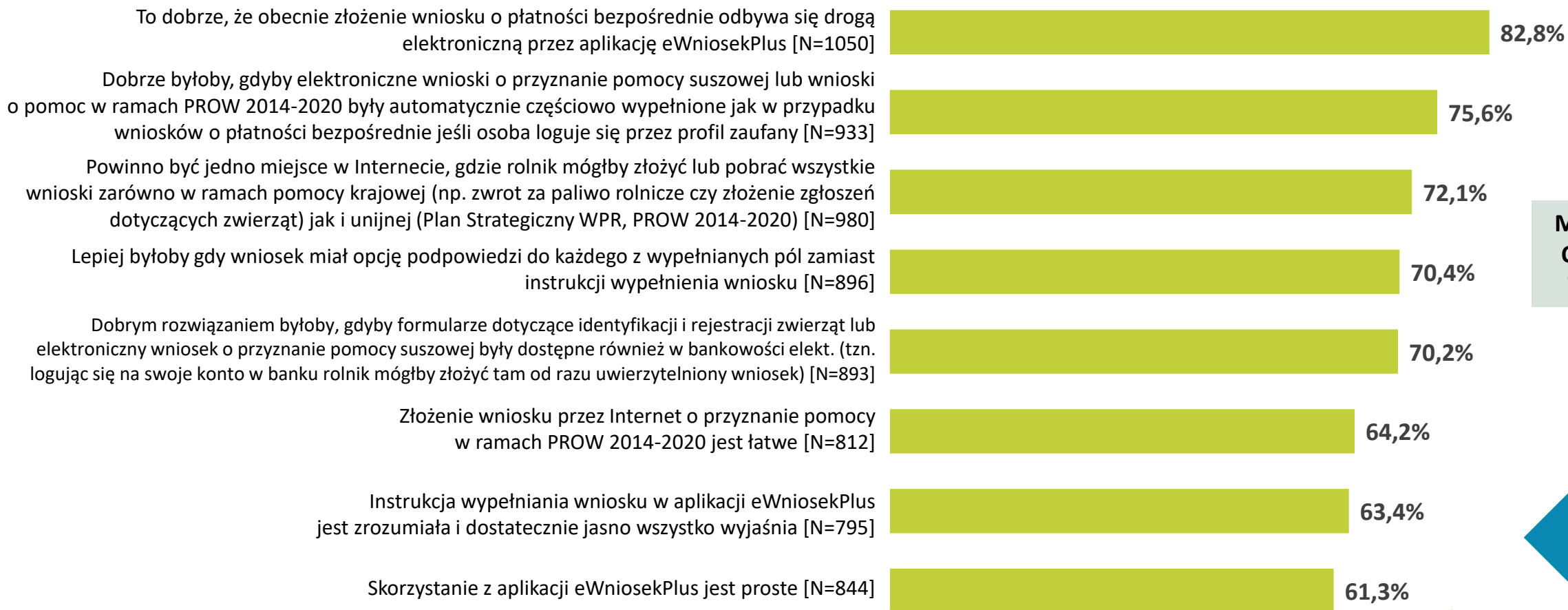
■ Tak ■ Nie

Mieszkańcy obszarów wiejskich (N=1560); Rolnicy (N=617); Beneficjenci PROW (N=511).  
Pytanie jednokrotnego wyboru.

141

# Ocena instytucji działających na rzecz rolnictwa i obszarów wiejskich

W42. Jak ocenia Pan(i) funkcjonalność rozwiązań cyfrowych w administracji rolnej? Bardzo proszę o ocenę każdego z wymienionych rozwiązań. Czy Pana(i) zdaniem...



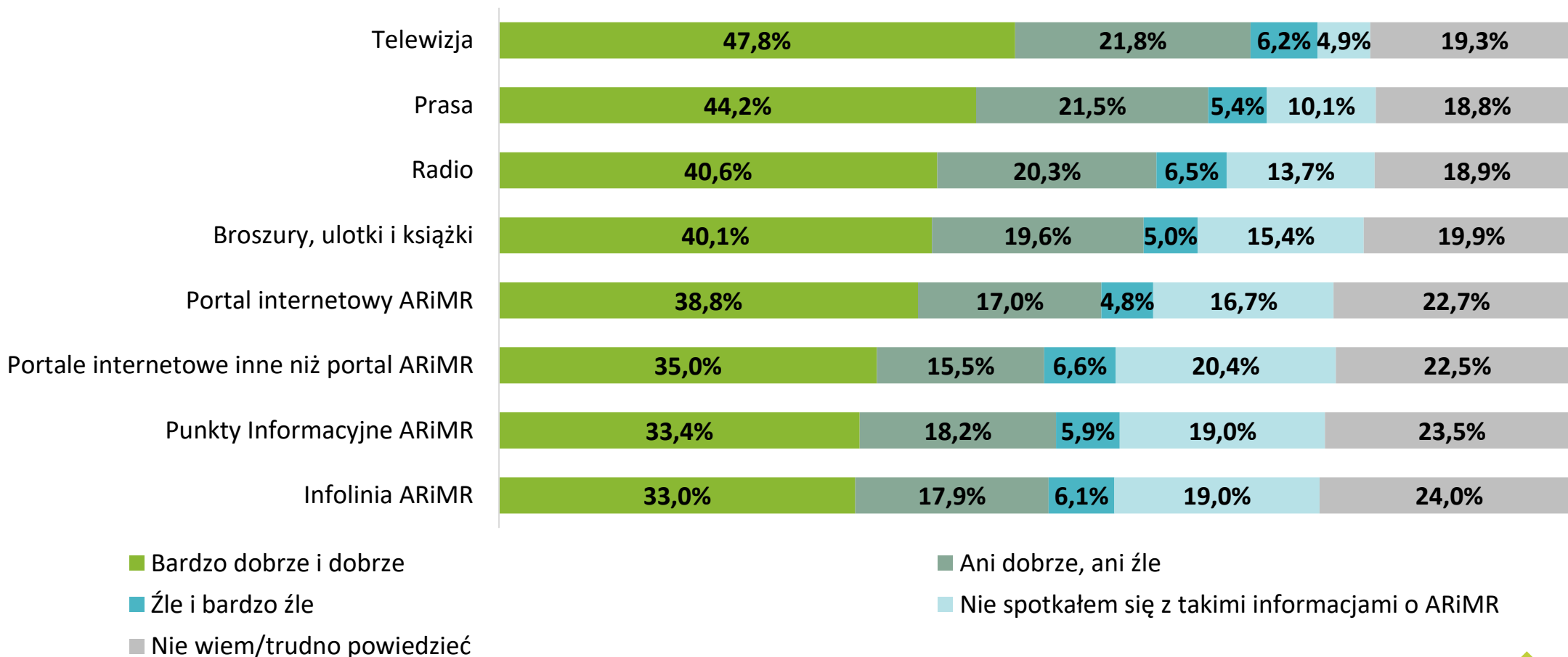
MIESZKAŃCY  
OBSZARÓW  
WIEJSKICH

Mieszkańcy obszarów wiejskich; N różne dla każdej odpowiedzi w kafeterii; odsetek odpowiedzi „tak”;  
Przedstawiono wyłącznie wskazania respondentów, którzy potrafili udzielić odpowiedzi na pytanie.  
Jedna odpowiedź dla każdej kategorii.

142

# Ocena instytucji działających na rzecz rolnictwa i obszarów wiejskich

W43. Przeczytam Panu(i) kilka zagadnień dotyczących działalności informacyjnej ARiMR. Jak ocenia Pan(i) sposób informowania o instrumentach wsparcia ARiMR w różnych formach przekazu?

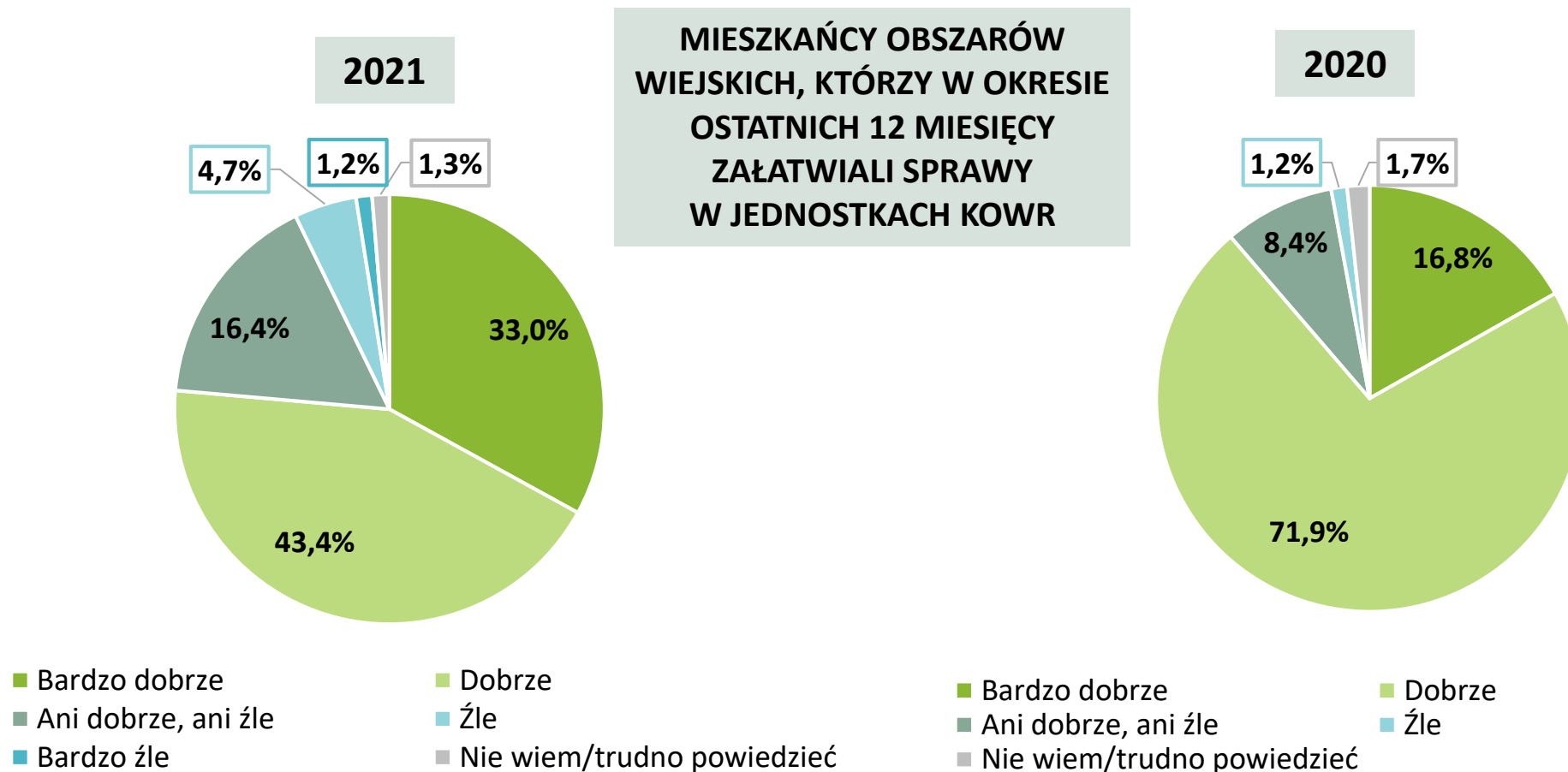


Mieszkańcy obszarów wiejskich (N=1560).  
Jedna odpowiedź dla każdej kategorii.

143

# Ocena instytucji działających na rzecz rolnictwa i obszarów wiejskich

W45. Jak ocenia Pan(i) jakość obsługi w tych jednostkach (KOWR)?



Mieszkańcy obszarów wiejskich, którzy w okresie ostatnich 12 miesięcy załatwiali sprawy bezpośrednio w jednostkach KOWR – 2021 rok (N=403); Mieszkańcy obszarów wiejskich, którzy w okresie ostatnich 12 miesięcy załatwiali sprawy bezpośrednio w jednostkach – 2020 rok (N=167)

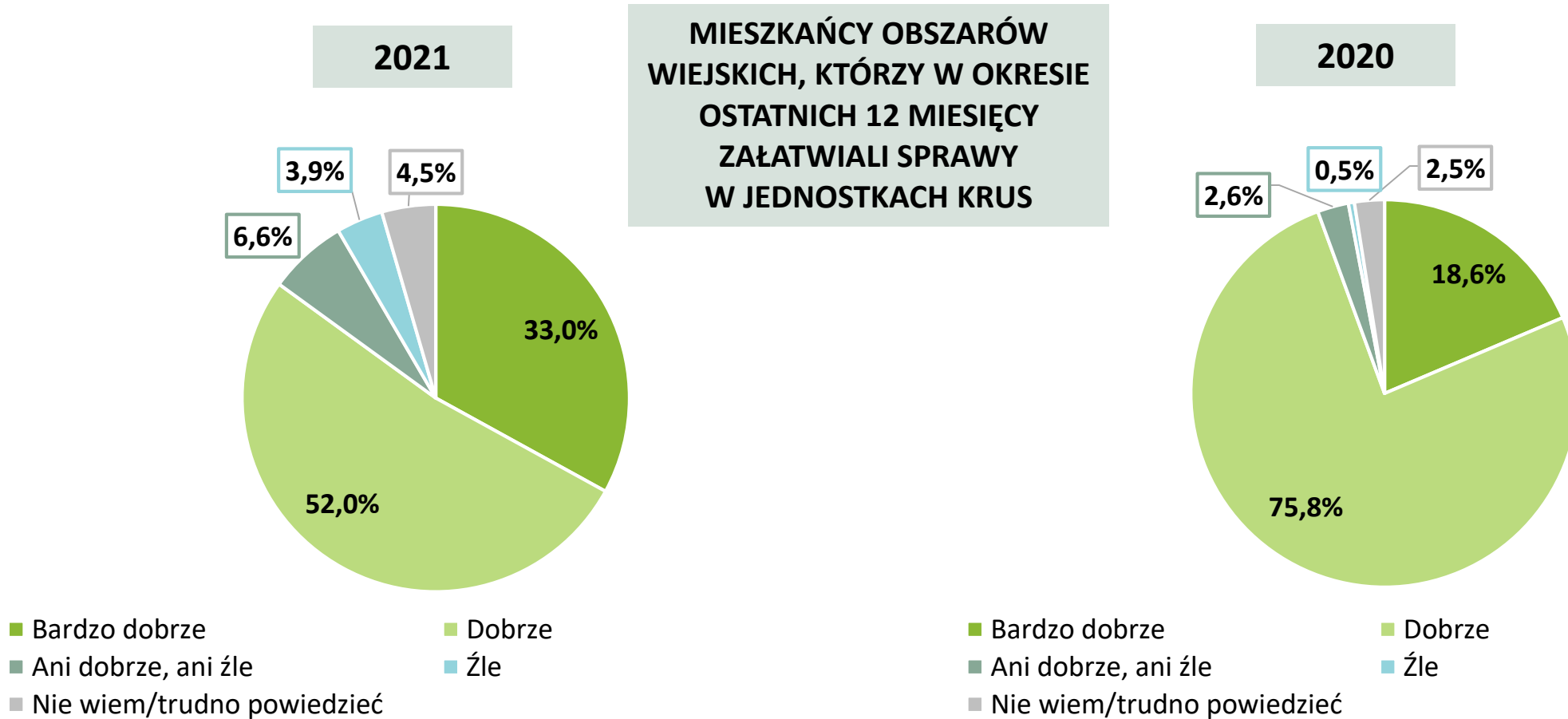
Pytanie jednokrotnego wyboru.

144



# Ocena instytucji działających na rzecz rolnictwa i obszarów wiejskich

W47. Jak ocenia Pan(i) jakość obsługi w tych jednostkach (KRUS)?

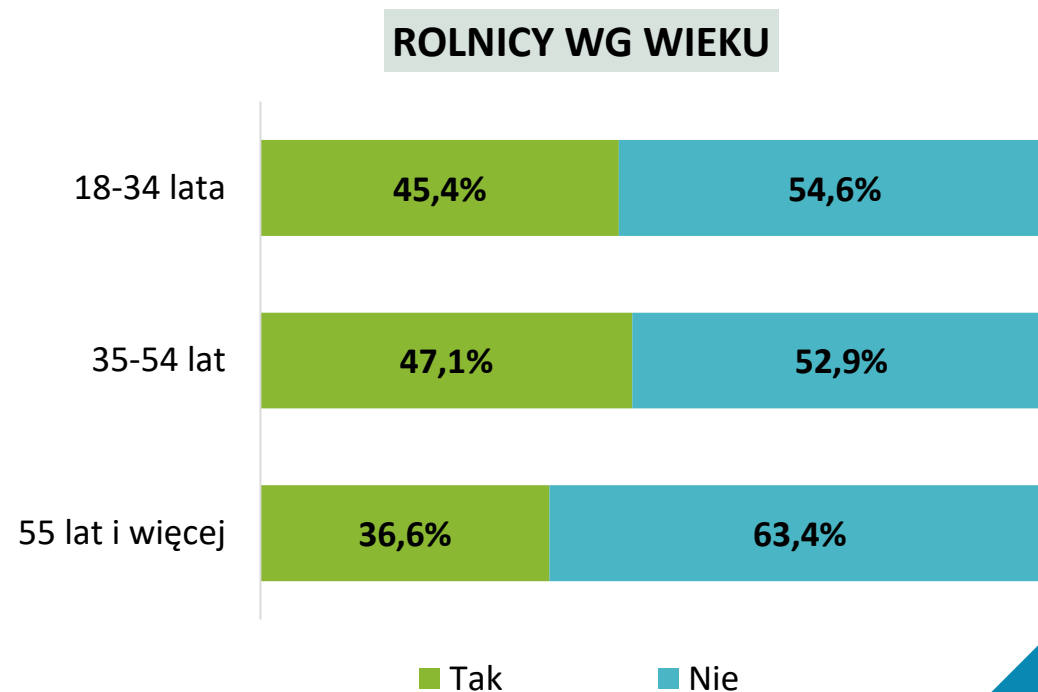
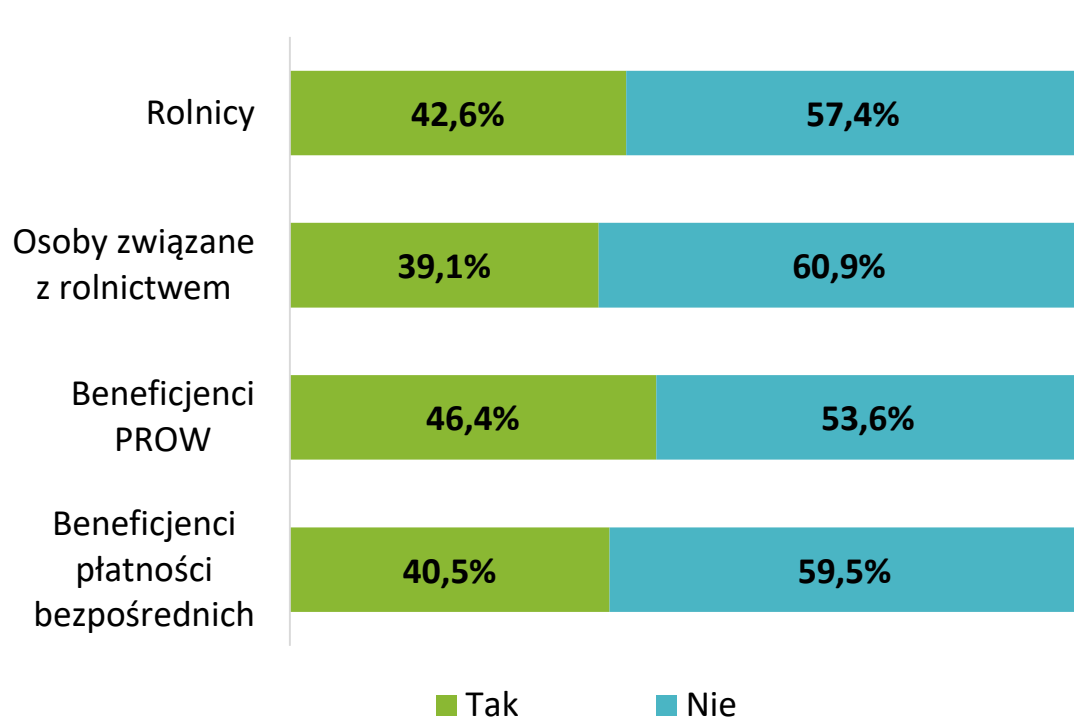


Mieszkańcy obszarów wiejskich, którzy w okresie ostatnich 12 miesięcy załatwiali sprawy bezpośrednio w jednostkach KRUS (oddziałach regionalnych, placówkach terenowych) – 2021 rok (N=636); Mieszkańcy obszarów wiejskich, którzy w okresie ostatnich 12 miesięcy załatwiali sprawy bezpośrednio w jednostkach KRUS (oddziałach regionalnych, placówkach terenowych) – 2020 rok (N=431).

Pytanie jednokrotnego wyboru.

# Ocena instytucji działających na rzecz rolnictwa i obszarów wiejskich

R23. Czy korzystał Pan/Pani z materiałów i informacji udostępnionych na stronie krus.gov.pl w zakładce Prewencja, dotyczących zasad bezpiecznej pracy w gospodarstwie rolnym?



Rolnicy (N=617), Osoby związane z rolnictwem (N=826), Beneficjenci PROW (N=502), Beneficjenci płatności bezpośrednich (N=679).

Rolnicy (N=617) wg wieku: 18-34 lat (N=108); 35-54 lata (N=263); 55 lat i więcej (N=246).

Pytanie jednokrotnego wyboru.

146