



ZINTEGROWANY SYSTEM ROLNICZEJ INFORMACJI RYNKOWEJ

(podstawa prawna: ustawa z dnia 30 marca 2001 r. o rolniczych badaniach rynkowych -
Dz. U. Nr 42, poz. 471, z późn. zm.)

RYNEK CHMIELU

NR 1/sezon 2022/23

25.11.2022r.

Notowania za okres: Październik 2022 r.

Biuletyn miesięczny.

Informacje zamieszczane w niniejszym biuletynie przekazywane są przez podmioty włączone do Zintegrowanego Systemu Rolniczej Informacji Rynkowej (ZSRIR).

Podstawy prawne:

- ustawa z dnia 30 marca 2001 r. o rolniczych badaniach rynkowych (Dz.U. 2015, poz. 1160 – tekst jednolity);
- rozporządzenie Ministra Rolnictwa i Rozwoju Wsi z dnia 8 marca 2021 r. w sprawie zbieranych danych rynkowych (Dz. U. z 2021 r., poz. 589).

Spis treści

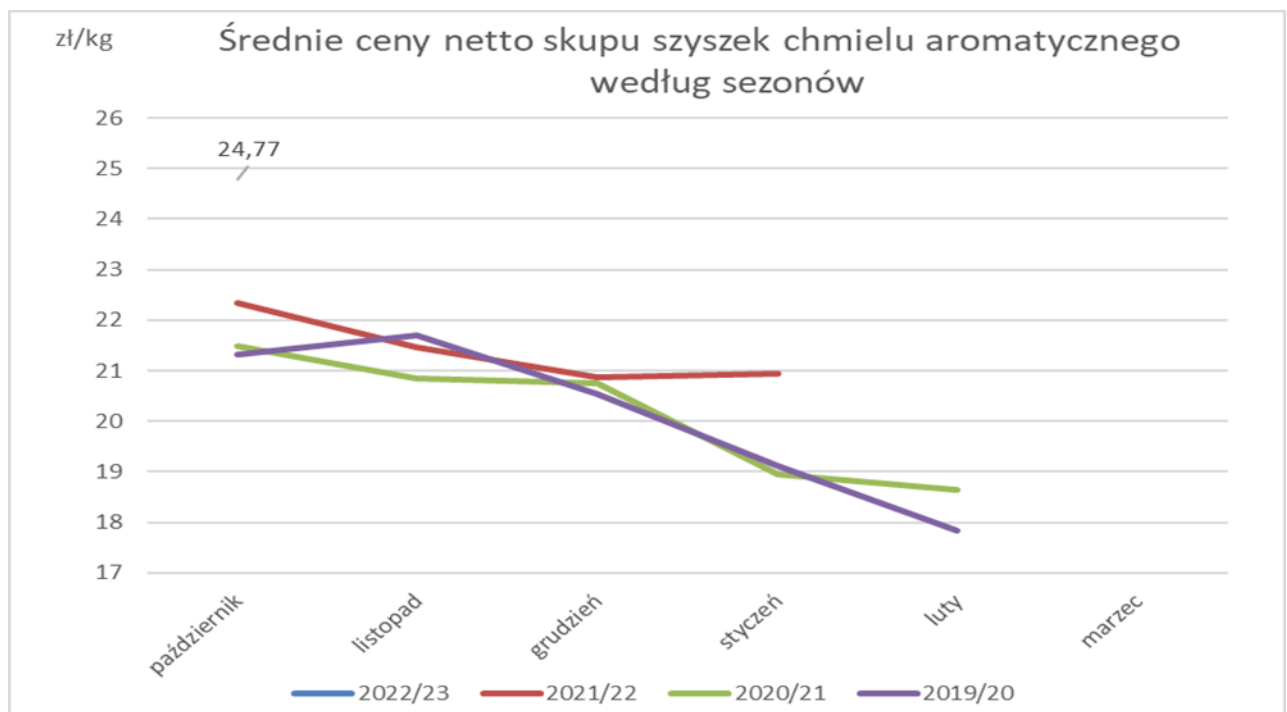
| | |
|---|----------|
| 1. Średnie ceny skupu szyszek chmielu. | 3 |
| 1.1. Średnie ceny skupu szyszek chmielu aromatycznego | 3 |
| 1.2. Średnie ceny skupu szyszek chmielu gorzkiego..... | 4 |
| 2. Wielkość skupu chmielu (ogółem) w podziale na miesiące..... | 5 |
| 3. Handel zagraniczny | 6 |

Ceny zakupu nie zawierają podatku VAT

1. Średnie ceny skupu szyszek chmielu.

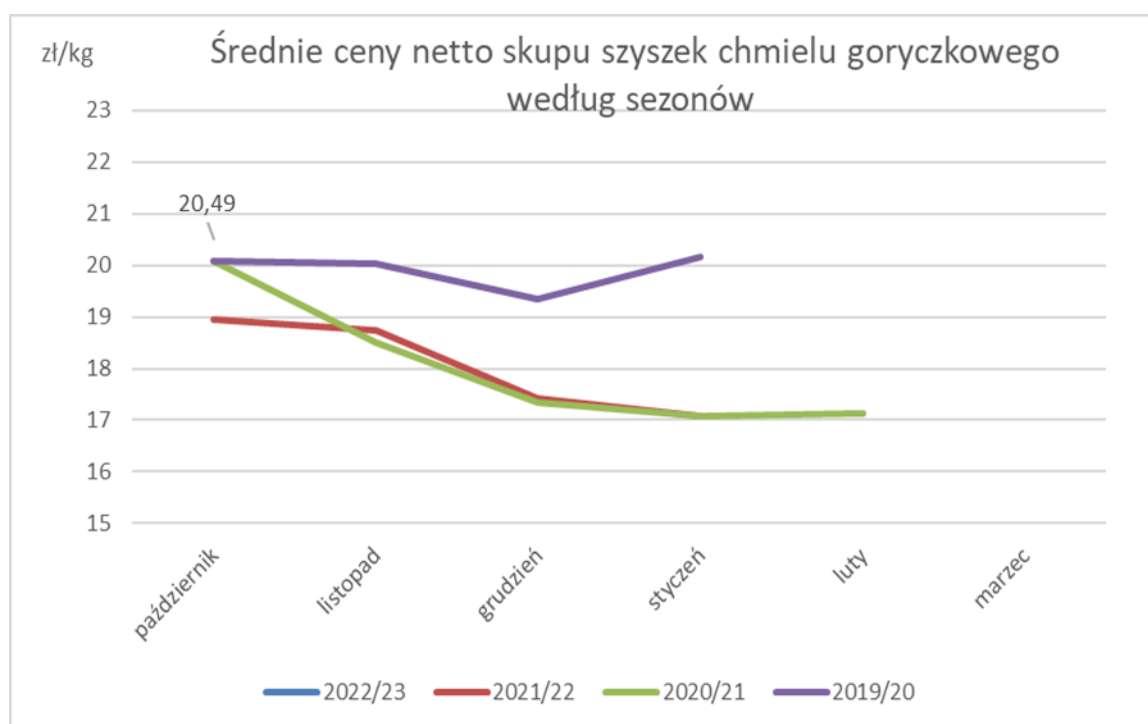
1.1. Średnie ceny skupu szyszek chmielu aromatycznego

| Skup kontraktacyjny | | | | | | |
|-----------------------|------------------|------------------|------------|---------------------|------------------|------------|
| Odmiany aromatyczne | CENA [zł/kg] | | | Struktura skupu [%] | | |
| | październik 2022 | październik 2021 | Zmiana [%] | październik 2022 | październik 2021 | Zmiana [%] |
| Ogółem | 24,77 | 22,33 | 10,9 | 100,0 | 100,0 | -- |
| Lubelski | 27,08 | 23,58 | 14,8 | 48,2 | 54,8 | -12,0 |
| Sybilla | 21,42 | 17,50 | 22,4 | 16,7 | 8,0 | 107,7 |
| Hallertauer Tradition | 23,00 | 22,30 | 3,1 | 26,3 | 22,7 | 15,9 |

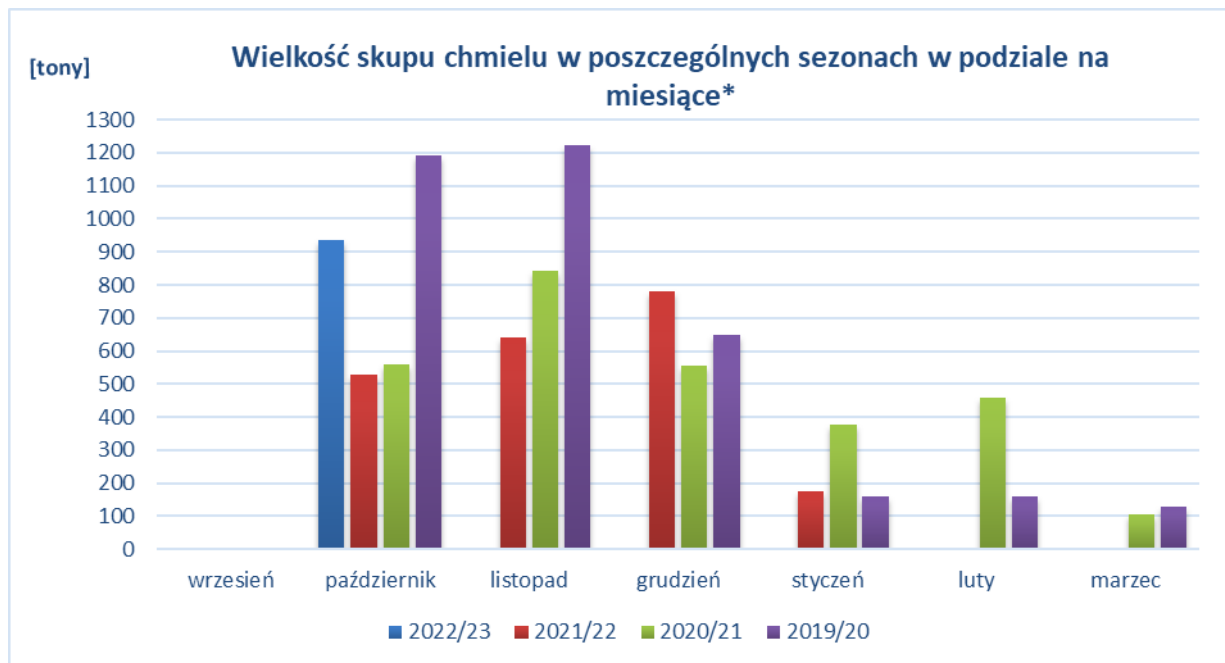


1.2. Średnie ceny skupu szyszek chmielu goryczkowego.

| Skup kontraktacyjny | | | | | | |
|---------------------|------------------|------------------|------------|---------------------|------------------|------------|
| Odmiany goryczkowe | CENA [zł/kg] | | | Struktura skupu [%] | | |
| | październik 2022 | październik 2021 | Zmiana [%] | październik 2022 | październik 2021 | Zmiana [%] |
| Ogółem | 20,49 | 18,96 | 8,1 | 100,0 | 100,0 | -- |
| Magnum | 20,37 | 19,43 | 4,8 | 56,3 | 58,7 | -4,0 |
| Marynka | 22,24 | 19,30 | 15,2 | 11,8 | 18,7 | -36,7 |
| Magnat | 20,03 | 17,87 | 12,1 | 31,8 | 19,7 | 61,5 |



2. Wielkość skupu chmielu (ogółem) w podziale na miesiące



3. Handel zagraniczny.

Handel zagraniczny szyszkami chmielu i produktami chmielowymi w okresie: styczeń – wrzesień 2022r. według ważniejszych krajówⁱ

UWAGA: * Dane za okres: I-IX 2022r. są wstępne, w trakcie weryfikacji – mogą być obciążone istotnymi błędami

Szyszki chmielowe CN 121010

| EKSPORT/WYWÓZ | | | | | |
|-----------------|--------------------|----------------|-----------------|--------------------|----------------|
| I-IX 2021r. | | | I-IX 2022r. | | |
| Kraj | Wartość [tys. EUR] | Wolumen [tony] | Kraj | Wartość [tys. EUR] | Wolumen [tony] |
| OGÓŁEM | 3 259 | 699 | OGÓŁEM | 2 076 | 491 |
| Niemcy | 2 491 | 564 | Niemcy | 1 803 | 443 |
| Wielka Brytania | 388 | 70 | Wielka Brytania | 269 | 47 |
| Słowenia | 282 | 44 | | | |

| IMPORT/PRZYWÓZ | | | | | |
|----------------|--------------------|----------------|-----------------|--------------------|----------------|
| I-IX 2021r. | | | I-IX 2022r. | | |
| Kraj | Wartość [tys. EUR] | Wolumen [tony] | Kraj | Wartość [tys. EUR] | Wolumen [tony] |
| OGÓŁEM | 43 | 15 | OGÓŁEM | 47 | 6 |
| Serbia | 28 | 11 | Wielka Brytania | 32 | 2 |
| Niemcy | 15 | 4 | Niemcy | 15 | 4 |

Granulaty chmielowe CN 121020

| EKSPORT/WYWÓZ | | | | | |
|---------------------|--------------------|----------------|---------------|--------------------|----------------|
| I-IX 2021r. | | | I-IX 2022r. | | |
| Kraj | Wartość [tys. EUR] | Wolumen [tony] | Kraj | Wartość [tys. EUR] | Wolumen [tony] |
| OGÓŁEM | 729 | 62 | OGÓŁEM | 1 474 | 165 |
| Ukraina | 394 | 28 | Ukraina | 1 058 | 85 |
| Rosja | 232 | 18 | Białoruś | 304 | 56 |
| Iran | 63 | 9 | Rosja | 26 | 3 |
| Stany Zjednoczone A | 22 | 2 | Niemcy | 14 | 3 |
| Niemcy | 12 | 3 | Włochy | 13 | 3 |

| IMPORT/PRZYWÓZ | | | | | |
|------------------------|--------------------|----------------|----------------------|--------------------|----------------|
| I-IX 2021r. | | | I-IX 2022r. | | |
| Kraj | Wartość [tys. EUR] | Wolumen [tony] | Kraj | Wartość [tys. EUR] | Wolumen [tony] |
| OGÓŁEM | 8 847 | 713 | OGÓŁEM | 8 673 | 745 |
| Niemcy | 6 079 | 579 | Niemcy | 5 317 | 574 |
| Stany Zjednoczone Amer | 2 141 | 97 | Stany Zjednoczone An | 2 155 | 93 |
| Belgia | 295 | 12 | Wielka Brytania | 511 | 25 |
| Republika Czeska | 226 | 19 | Belgia | 222 | 8 |
| Nowa Zelandia | 61 | 2 | Republika Czeska | 181 | 13 |

Soki i ekstrakty z chmielu CN 130213

| EKSPORT/WYWÓZ | | | | | |
|---------------|--------------------|----------------|-----------------|--------------------|----------------|
| I-IX 2021r. | | | I-IX 2022r. | | |
| Kraj | Wartość [tys. EUR] | Wolumen [tony] | Kraj | Wartość [tys. EUR] | Wolumen [tony] |
| OGÓŁEM | 106 | 3 | OGÓŁEM | 5 | 0 |
| Iran | 87 | 3 | Wielka Brytania | 0 | 0 |
| Niemcy | 12 | 0 | Serbia | 0 | 0 |
| Rosja | 4 | 0 | | | |

| IMPORT/PRZYWÓZ | | | | | |
|------------------------|--------------------|----------------|------------------|--------------------|----------------|
| I-IX 2021r. | | | I-IX 2022r. | | |
| Kraj | Wartość [tys. EUR] | Wolumen [tony] | Kraj | Wartość [tys. EUR] | Wolumen [tony] |
| OGÓŁEM | 4 799 | 129 | OGÓŁEM | 3 646 | 95 |
| Niemcy | 4 477 | 118 | Niemcy | 3 315 | 86 |
| Stany Zjednoczone Amer | 130 | 2 | Belgia | 165 | 4 |
| Republika Czeska | 73 | 1 | Republika Czeska | 124 | 1 |

Biuletyn „*Rynek Chmielu*” ukazuje się raz w miesiącu w okresie skupu szyszek chmielu.

Wydawca: Ministerstwo Rolnictwa i Rozwoju Wsi,

Departament Rynków Rolnych i Transformacji Energetycznej Obszarów Wiejskich

ul. Wspólna 30; 00-930 Warszawa

E-mail: biuletyn@minrol.gov.pl

Autor:

Dariusz Banasiewicz tel. (022)623-12-01

E-mail: Dariusz.Banasiewicz@minrol.gov.pl