



KASA ROLNICZEGO UBEZPIECZENIA SPOŁECZNEGO

KWARTALNA INFORMACJA STATYSTYCZNA

I KWARTAŁ 2017 R.

WARSZAWA 2017 R.

SPIS TREŚCI

Uwagi wstępne	3
---------------------	---

I. FUNDUSZ EMERYTALNO-RENTOWY

TABL. 1. Przeciętna miesięczna liczba emerytur i rent według rodzajów świadczeń	7
TABL. 2. Przeciętna miesięczna liczba emerytur i rent w I kwartale 2017 r.	8
TABL. 3. Wydatki na świadczenia emerytalno-rentowe według rodzajów świadczeń	9
TABL. 4. Wydatki na świadczenia emerytalno-rentowe w I kwartale 2017 r.	10
TABL. 5. Przeciętne miesięczne świadczenie emerytalno-rentowe według rodzajów świadczeń	11
TABL. 6. Przeciętne miesięczne świadczenie emerytalno-rentowe w I kwartale 2017 r.	12
TABL. 7. Zasiłki macierzyńskie	13
TABL. 8. Zasiłki macierzyńskie w I kwartale 2017 r.	13
TABL. 9. Zasiłki pogrzebowe finansowane z funduszu emerytalno-rentowego	14
TABL. 10. Zasiłki pogrzebowe w I kwartale 2017 r.	14

II. ŚWIADCZENIA FINANSOWANE Z BUDŻETU PAŃSTWA

TABL. 1. (11). Świadczenia finansowane z budżetu państwa, zlecone do wypłaty Kasie Rolniczego Ubezpieczenia Społecznego.....	15
--	----

III. EMERYTURY I RENTY REALIZOWANE PRZEZ KASĘ ROLNICZEGO UBEZPIECZENIA SPOŁECZNEGO

TABL. 1. (12). Emerytury i renty.....	16
TABL. 2. (13). Emerytury i renty finansowane z FER, wypłacane obok świadczeń pracowniczych.....	17
TABL. 3. (14). Wnioski o przyznanie emerytur i rent według rodzajów świadczeń w I kwartale 2017 r. ...	17
TABL. 4. (15). Decyzje i umorzenia w sprawach o emerytury i renty według rodzajów świadczeń w I kwartale 2017 r.	18
TABL. 5. (16). Decyzje i umorzenia w sprawach o emerytury i renty w I kwartale 2017 r.	18
TABL. 6. (17). Wnioski o przyznanie emerytur i rent rolniczych rozpatrywane z zastosowaniem przepisów wspólnotowych UE w I kwartale 2017 r.	19
TABL. 7. (18). Decyzje w sprawach wniosków o emerytury i renty rolnicze podejmowane z zastosowaniem przepisów wspólnotowych UE w I kwartale 2017 r.	19
TABL. 8. (19). Świadczenia emerytalno-rentowe transferowane w I kwartale 2017 r. do poszczególnych państw UE/EFTA oraz do innych państw na podstawie umów dwustronnych przez jednostki organizacyjne KRUS	20

IV. FUNDUSZ SKŁADKOWY

TABL. 1. (20). Zasiłki i jednorazowe odszkodowania powypadkowe.....	21
TABL. 2. (21). Zasiłki i jednorazowe odszkodowania powypadkowe w I kwartale 2017 r.	21

V. UBEZPIECZENIE SPOŁECZNE ROLNIKÓW

TABL. 1. (22). Liczba płatników składek według stanu na 31 marca 2017 r.	22
TABL. 2. (23). Liczba ubezpieczonych w podziale na województwa według stanu na 31 marca 2017 r.	22
TABL. 3. (24). Liczba ubezpieczonych według stanu na 31 marca 2017 r.	23
TABL. 4. (25). Liczba ubezpieczonych i płatników składek (stan na koniec okresu).....	23
TABL. 5. (26). Przypis i wpływy należności (w złotych) z tytułu składek na ubezpieczenie społeczne rolników w I kwartale 2017 r.	24

VI. UBEZPIECZENIA ZDROWOTNE

TABL. 1. (27). Składki na ubezpieczenie zdrowotne przekazane do Narodowego Funduszu Zdrowia w I kwartale 2017 r.	24
TABL. 2. (28). Rolnicy (współmałżonkowie), domownicy, emeryci i renciści podlegający ubezpieczeniu zdrowotnemu oraz członkowie ich rodzin – w marcu 2017 r.	25

VII. WYPADKI PRZY PRACY I CHOROBY ZAWODOWE ROLNIKÓW

TABL. 1. (29). Wypadki przy pracy rolniczej i choroby zawodowe rolników w I kwartale 2017 r.	26
TABL. 2. (30). Wypadki i choroby zawodowe, z tytułu których przyznano jednorazowe odszkodowania w I kwartale 2017 r.	27

WYKRESY

1. Struktura wydatków na świadczenia finansowane z Funduszu Emerytalno-Rentowego w I kwartale 2017 r.	29
2. Liczba świadczeniobiorców na tle ubezpieczonych w I kwartale 2017 r.	31
3. Przeciętne świadczenia emerytalno-rentowe wypłacone przez KRUS w I kwartale 2017 r.	33
4. Struktura wydatków na świadczenia finansowane z Funduszu Składkowego w I kwartale 2017 r.	35
5. Wypadki przy pracy rolniczej w I kwartale 2017 r.	37

UWAGI WSTĘPNE

1. Publikacja zawiera informacje statystyczne o realizacji ustawy z dnia 20 grudnia 1990 r. o ubezpieczeniu społecznym rolników (Dz. U. z 2016 r. poz. 277, z późn. zm.) zwanej dalej ustawą. Kwartalna informacja przedstawia dane z zakresu świadczeń pieniężnych z ubezpieczenia emerytalno-rentowego, ubezpieczenia wypadkowego, chorobowego i macierzyńskiego oraz świadczeń pozaubezpieczeniowych.

2. W dziale **Fundusz Emerytalno-Rentowy** zamieszczono świadczenia pieniężne z ubezpieczenia emerytalno-rentowego, czyli emerytury, renty, zasiłki macierzyńskie i zasiłki pogrzebowe. Kwota wypłat świadczeń emerytalno-rentowych oznacza kwotę łącznie z zaliczką na podatek dochodowy, składką na ubezpieczenie zdrowotne oraz z dodatkami pielęgnacyjnymi, dla sierot zupełnych, za tajne nauczanie i z tytułu pracy przymusowej po 1 września 1939 r. Kwota uwzględnia poza należnymi bieżącymi świadczeniami wypłaty wyrównawcze za okresy wsteczne. Nie obejmuje ona kwoty należnych świadczeń z innych systemów ubezpieczeniowych, wypłacanych w tzw. zbiegu obok emerytury i renty rolnej.

Zasiłek macierzyński od 1 stycznia 2016 r. jest świadczeniem z ubezpieczenia emerytalno-rentowego, wypłacanym na podstawie art. 35a i art. 35b ustawy z dnia 20 grudnia 1990 r. o ubezpieczeniu społecznym rolników (Dz. U. z 2016 r., poz. 277, z późn. zm.) zgodnie z wprowadzonymi zmianami art. 4 oraz art. 20 ustawy z dnia 24 lipca 2015 r. o zmianie ustawy o świadczeniach rodzinnych oraz niektórych innych ustaw (Dz. U. z 2015 r., poz. 1217). Zasiłek macierzyński przysługuje osobie objętej ubezpieczeniem emerytalno-rentowym z mocy ustawy lub na wniosek.

3. W dziale **Świadczenia finansowane z budżetu państwa** zaprezentowano dane o:

- świadczeniach finansowanych z odrębnego rozdziału wydatków budżetu państwa 75313 (do końca 2006 r. były one wypłacane z FER i podlegały refundacji z dotacji celowej budżetu państwa),
- rentach socjalnych.

Z odrębnego rozdziału wydatków budżetu państwa finansowane są:

- a) świadczenia pieniężne inwalidów wojennych, wojskowych i osób represjonowanych,
- b) zasiłki pogrzebowe wypłacone po osobach pobierających świadczenia wymienione w pkt. a) i członkach ich rodzin,
- c) ryczałty energetyczne, dodatki kombatanckie, świadczenia pieniężne dla żołnierzy zastępczej służby wojskowej, świadczenia pieniężne dla osób deportowanych, dodatki kompensacyjne oraz świadczenia pieniężne dla cywilnych niewidomych ofiar działań wojennych.

Rentę socjalną przyznaje Zakład Ubezpieczeń Społecznych, który jest dysponentem środków przyznanych przez budżet państwa na finansowanie rent socjalnych. W przypadku, gdy uprawnienia do renty rodzinnej zostały ustalone przez KRUS, Kasa wypłaca rentę socjalną w zbiegu z rentą rodzinną. Zakład dokonuje zwrotu kosztów związanych z wypłatą rent socjalnych. W tablicy 1.(11). kwoty wypłat rent socjalnych wykazane są bez kwoty rent rodzinnych finansowanych z funduszu emerytalno-rentowego.

4. W kolejnym dziale zawarto informacje dotyczące m.in. wypłat i przyznania świadczeń emerytalno-rentowych.

Kwoty wypłat w tablicy 1.(12). wykazywane są łącznie z wypłatami z innych systemów ubezpieczeniowych w przypadku zbiegu uprawnień do świadczeń z tych systemów z uprawnieniami do świadczeń z funduszu emerytalno-rentowego.

Świadczenia pracownicze wypłacane obok świadczenia rolniczego, finansowane są z Funduszu Ubezpieczeń Społecznych, którym dysponuje Zakład Ubezpieczeń Społecznych.

Przez decyzję zamienną należy rozumieć każdą decyzję dotyczącą aktualnie pobieranego świadczenia emerytalno-rentowego.

W związku z akcesją Polski do Unii Europejskiej, KRUS realizuje zadania wynikające z przepisów Rozporządzeń Parlamentu Europejskiego i Rady (WE) 883/2004 i 987/2009 w sprawie koordynacji systemów zabezpieczenia społecznego.

Zadania te realizuje Centrala KRUS jako instytucja łącznikowa oraz wytypowane jednostki organizacyjne KRUS, pełniące funkcję instytucji właściwych w postępowaniu międzynarodowym, są to: OR Kraków – Wydział Świadczeń Zagranicznych w Nowym Sączu oraz OR Poznań – PT Ostrów Wielkopolski.

5. Świadczeniami pieniężnymi z ubezpieczenia wypadkowego, chorobowego i macierzyńskiego są:

- a) jednorazowe odszkodowania z tytułu stałego lub długotrwałego uszczerbku na zdrowiu albo śmierci wskutek wypadku przy pracy rolniczej lub rolniczej choroby zawodowej,
- b) zasiłek chorobowy.

6. W dziale **Ubezpieczenie Społeczne Rolników** prezentowane są dane dotyczące liczby płatników składek oraz ubezpieczonych, przypisu i wpływów należności z tytułu składek na ubezpieczenie społeczne rolników.

W ubezpieczeniu społecznym rolników występują dwa rodzaje ubezpieczeń:

- **ubezpieczenie wypadkowe, chorobowe i macierzyńskie**; świadczenia z tego ubezpieczenia finansowane są z funduszu składkowego,
- **ubezpieczenie emerytalno-rentowe**; świadczenia z tego ubezpieczenia finansowane są z funduszu emerytalno-rentowego.

W ramach każdego z tych ubezpieczeń występuje **ubezpieczenie obowiązkowe** i **ubezpieczenie dobrowolne**.

Ubezpieczeniu społecznemu rolników z mocy ustawy (obowiązkowo) w pełnym zakresie wypadkowym, chorobowym i macierzyńskim oraz emerytalno-rentowym podlega:

- **rolnik**, to jest pełnoletnia osoba fizyczna zamieszkująca i prowadząca na terytorium Rzeczypospolitej Polskiej, osobiście i na własny rachunek, działalność rolniczą w pozostającym w jej posiadaniu gospodarstwie rolnym o powierzchni powyżej 1 ha przeliczeniowego użytków rolnych lub dział specjalny produkcji rolnej w rozumieniu przepisów ustawy o ubezpieczeniu społecznym rolników, w tym również w ramach grupy producentów rolnych,
- **małżonek** ww. rolnika, do którego stosuje się przepisy ustawy dotyczące ubezpieczenia rolnika,
- **domownik**, osoba bliska rolnikowi, która ukończyła 16 lat, pozostaje z rolnikiem we wspólnym gospodarstwie domowym lub zamieszkuje na terenie jego gospodarstwa rolnego albo w bliskim sąsiedztwie i stale pracuje w tym gospodarstwie rolnym i nie jest związana z rolnikiem stosunkiem pracy, jeżeli rolnik ten, jego małżonek i domownik nie podlegają innemu ubezpieczeniu społecznemu i nie mają ustalonego prawa do emerytury lub renty albo nie mają ustalonego prawa do świadczeń z ubezpieczeń społecznych.

Ponadto ubezpieczeniu emerytalno-rentowemu z mocy ustawy podlega:

- osoba pobierająca rentę strukturalną współfinansowaną ze środków Sekcji Gwarancji Europejskiego Funduszu Orientacji i Gwarancji Rolnej,
- małżonek ww. osoby, jeżeli renta strukturalna jest wypłacana wraz z dodatkiem na tego małżonka.

Ubezpieczeniem społecznym rolników na wniosek (dobrowolnie) obejmuje się innego rolnika lub domownika, który nie spełnia warunków do obowiązkowego podlegania ubezpieczeniu, jeżeli działalność rolnicza stanowi stałe źródło jego utrzymania, a także osobę, która będąc rolnikiem przeznaczyła grunty prowadzonego gospodarstwa rolnego do zalesienia na zasadach określonych w odrębnych przepisach, przy czym:

- rolnik prowadzący działalność rolniczą w gospodarstwie rolnym o powierzchni nie przekraczającej 1 ha przeliczeniowego, a także jego domownik oraz osoba, która przeznaczyła grunty rolne do zalesienia, jeśli nie podlegają innemu ubezpieczeniu społecznemu i nie mają ustalonego prawa do emerytury lub renty albo do świadczeń z ubezpieczeń społecznych, mogą przystąpić na wniosek do ubezpieczenia w pełnym zakresie wypadkowym, chorobowym i macierzyńskim oraz emerytalno-rentowym bądź tylko do ubezpieczenia wypadkowego, chorobowego i macierzyńskiego,
- rolnicy i domownicy oraz osoby, które przeznaczyły grunty gospodarstwa rolnego do zalesienia, podlegające innemu ubezpieczeniu społecznemu lub posiadające prawo do emerytury bądź renty albo do świadczeń z ubezpieczeń społecznych mogą przystąpić jedynie na wniosek w ograniczonym zakresie do ubezpieczenia wypadkowego, chorobowego i macierzyńskiego z prawem do jednorazowego odszkodowania z tytułu wypadku przy pracy rolniczej.

Ponadto ubezpieczeniem emerytalno-rentowym na wniosek obejmuje się:

- osobę, która podlegała ubezpieczeniu jako rolnik, zaprzestała prowadzenia działalności rolniczej nie nabywając prawa do emerytury lub renty z ubezpieczenia, jeżeli podlegała ubezpieczeniu emerytalno-rentowemu przez okres co najmniej 12 lat i 6 miesięcy,
- osobę pobierającą rentę rolniczą z tytułu niezdolności do pracy, jako rentę okresową,
- osobę, która podlegała ubezpieczeniu jako rolnik lub domownik i zaprzestała prowadzenia działalności rolniczej lub pracy w gospodarstwie rolnym w związku z nabyciem prawa do świadczenia pielęgnacyjnego lub specjalnego zasiłku opiekuńczego na podstawie ustawy z dnia 28 listopada 2003 r. o świadczeniach rodzinnych, albo zasiłku dla opiekuna na podstawie ustawy z dnia 4 kwietnia 2014 r. o ustaleniu i wypłacie zasiłków dla opiekunów przez okres pobierania tego świadczenia albo zasiłku, do czasu uzyskania 25-letniego okresu ubezpieczenia emerytalno-rentowego. Składkę z tego tytułu opłaca wójt, burmistrz lub prezydent miasta, który wydał decyzję przyznającą prawo do świadczenia pielęgnacyjnego, specjalnego zasiłku opiekuńczego lub zasiłku dla opiekuna.

Za rolnika lub domownika oraz za osobę będącą członkiem rodziny rolnika lub domownika w związku ze sprawowaniem osobistej opieki nad dzieckiem składka na ubezpieczenie emerytalno-rentowe jest finansowana z dotacji budżetu państwa przez okres do 3 lat, nie dłużej jednak niż do ukończenia przez dziecko 5 roku życia, a w przypadku sprawowania opieki nad dzieckiem niepełnosprawnym przez okres 6 lat, nie dłużej jednak niż do ukończenia przez dziecko 18 roku życia, pod warunkiem złożenia wniosku w tej sprawie i spełnianiu warunków określonych w ustawie o ubezpieczeniu społecznym rolników.

Podział prezentowanej liczby płatników składek i ubezpieczonych według funduszy wynika z istnienia dwóch rodzajów i możliwości ich objęcia:

- wyłącznie z ubezpieczeniem wypadkowym, chorobowym i macierzyńskim,
- wyłącznie z ubezpieczeniem emerytalno-rentowym,
- obydwojoma rodzajami ubezpieczeń łącznie.

Pod pojęciem **płatnika składek** należy rozumieć osobę lub podmiot tj. wójta, burmistrza, prezydenta miasta opłacającą/y składki na ubezpieczenie społeczne, za co najmniej jednego ubezpieczonego (płatnik czynny) oraz osobę lub podmiot nie będącą/y aktualnie płatnikiem czynnym, ale posiadającą/y zadłużenie z tytułu nieopłaconych składek na ubezpieczenie.

Przypis należności z tytułu składek na ubezpieczenie jest to obciążenie kont płatników składek kwotami miesięcznych składek, odsetek za zwłokę i kosztów upomnień od opłaconych po terminie składek na ubezpieczenie: wypadkowe, chorobowe i macierzyńskie oraz emerytalno-rentowe.

Wpływy należności z tytułu składek na ubezpieczenie są to kwoty opłaconych składek i odsetek za zwłokę, kosztów upomnień, przeniesienia nadpłat przedawnionych na różne dochody, uznanie wypłat, zwrot świadczeń nienależnie pobranych, którymi pokryto należności.

Przypis i wpływy należności z tytułu składek na ubezpieczenie społeczne ogółem jest to odpowiednio suma przypisanych i opłaconych należności składkowych na fundusz składkowy oraz fundusz emerytalno-rentowy.

Wskaźnik ściągальności jest to stosunek procentowy wpływów należności ogółem do przypisu należności ogółem.

Przez należności z tytułu składek – rozumie się składki, należne od nich odsetki i koszty upomnienia.

7. Kolejny dział **Ubezpieczenie zdrowotne** obejmuje informacje statystyczne dotyczące realizowanych przez KRUS zadań na podstawie ustawy z dnia 27 sierpnia 2004 r. o świadczeniach opieki zdrowotnej finansowanych ze środków publicznych (Dz. U. z 2016 r. poz. 1793, z późn. zm.).

Zasady wymierzania składek na ubezpieczenie zdrowotne rolników (ich małżonków i domowników) od 1 stycznia 2017 r. są uregulowane przepisami ww. ustawy z dnia 27 sierpnia 2004 r. Za rolników objętych ubezpieczeniem zdrowotnym, którzy prowadzą działalność rolniczą na gruntach rolnych poniżej 6 ha przeliczeniowych oraz za domowników, składki na ubezpieczenie zdrowotne finansowane są przez budżet państwa, a od 6 ha przeliczeniowych użytków rolnych płatnikiem składki zdrowotnej jest rolnik.

Natomiast rolnicy, prowadzący działalność rolniczą w ramach działów specjalnych w rozumieniu przepisów ustawy o ubezpieczeniu społecznym rolników, zobowiązani są opłacać składkę zdrowotną indywidualnie od zadeklarowanej podstawy wymiaru składki, odpowiadającej:

- dochodowi ustalonemu dla opodatkowania podatkiem dochodowym od osób fizycznych, w kwocie nie niższej jednak niż kwota odpowiadająca wysokości minimalnego wynagrodzenia, bądź:
- minimalnemu wynagrodzeniu w przypadku prowadzenia działalności nie podlegającej opodatkowaniu podatkiem dochodowym od osób fizycznych.

Składka zdrowotna za osoby posiadające prawo do świadczeń dla inwalidów wojennych, wojskowych i osób represjonowanych, nie opodatkowanych oraz za osoby, które utraciły wzrok w wyniku działań wojennych w latach 1939-1945 lub eksplozji niewypałów i niewybuchów pozostałych po tych działaniach, otrzymujących dochody z tytułu emerytury lub renty zwolnione z podatku dochodowego od osób fizycznych na podstawie odrębnych przepisów są finansowane z budżetu państwa.

Składka zdrowotna za emerytów i rencistów wynosi 9% podstawy wymiaru, z czego ubezpieczony finansuje składkę w wysokości 1,25% podstawy z kwoty netto emerytury lub renty (z wyłączeniem dodatków, zasiłków, świadczeń pieniężnych i ryczałtu energetycznego, ekwiwalentu pieniężnego z tytułu prawa do bezpłatnego węgla oraz do deputatu węglowego). Natomiast składka pomniejszająca zaliczkę na podatek dochodowy stanowi 7,75% podstawy.

8. W dziale **Wypadki przy pracy w gospodarstwach rolnych** prezentowane są statystyki dotyczące wypadków związanych z przyznaniem jednorazowego odszkodowania oraz chorób zawodowych.

Za **wypadek przy pracy rolniczej** uważa się nagłe zdarzenie wywołane przyczyną zewnętrzną, które nastąpiło podczas wykonywania czynności związanych z prowadzeniem działalności rolniczej albo pozostające w związku z wykonywaniem tych czynności:

- na terenie gospodarstwa rolnego, które ubezpieczony prowadzi lub w którym stale pracuje albo na terenie gospodarstwa domowego bezpośrednio związanego z tym gospodarstwem rolnym lub
- w drodze ubezpieczonego z mieszkania do gospodarstwa rolnego, albo w drodze powrotnej lub
- podczas wykonywania poza terenem gospodarstwa rolnego zwykłych czynności związanych z prowadzeniem działalności rolniczej lub w związku z wykonywaniem tych czynności lub
- w drodze do miejsca wykonywania czynności, o których mowa w tiret trzecim albo w drodze powrotnej.

Ubezpieczonemu rolnikowi i domownikowi, który doznał stałego lub długotrwałego uszczerbku na zdrowiu wskutek wypadku przy pracy rolniczej lub rolniczej choroby zawodowej lub członkom rodziny ubezpieczonego zmarłego wskutek wypadku przy pracy rolniczej lub rolniczej choroby zawodowej, przysługuje jednorazowe odszkodowanie powypadkowe.

Jednorazowe odszkodowania z tytułu stałego lub długotrwałego uszczerbku na zdrowiu albo śmierci wskutek wypadku przy pracy rolniczej lub rolniczej choroby zawodowej ustala się w myśl art. 13 ust. 1 ustawy, proporcjonalnie do określonego procentowo stałego lub długotrwałego uszczerbku na zdrowiu.

Za stały uszczerbek na zdrowiu uznaje się takie naruszenie sprawności organizmu, które powoduje upośledzenie jego czynności nie rokujące poprawy. Za długotrwały uszczerbek uznaje się takie naruszenie sprawności organizmu, które spowodowało upośledzenie czynności organizmu na okres przekraczający 6 miesięcy, mogące jednak ulec poprawie.

Jednorazowe odszkodowanie nie przysługuje ubezpieczonemu, jeżeli:

- spowodował wypadek umyślnie albo wskutek rażącego niedbalstwa,
- będąc w stanie nietrzeźwości lub będąc pod wpływem środków odurzających, substancji psychotropowych lub innych środków o podobnym działaniu, sam w znacznym stopniu przyczynił się do wypadku.

Ze względu na elektroniczną technikę przetwarzania danych, sumy składników mogą różnić się od podanych wielkości „ogółem” lub „razem”.

OBJAŚNIENIA ZNAKÓW UMOWNYCH

Kreska (–) – zjawisko nie wystąpiło,

Zero (0) – zjawisko istniało w wielkości mniejszej od 0,5,

(0,0) – zjawisko istniało w wielkości mniejszej od 0,05,

Kropka (.) – zupełny brak informacji albo brak informacji wiarygodnych,

Znak (x) – wypełnienie pozycji jest niemożliwe i niecelowe,

„w tym” – oznacza, że nie podaje się wszystkich składników sumy.

I. FUNDUSZ EMERYTALNO-RENTOWY

TABLICA 1. PRZECIĘTNA MIESIĘCZNA LICZBA EMERYTUR I RENT WEDŁUG RODZAJÓW ŚWIADCZEŃ

Wyszczególnienie	2016		2017		
	I-III	X-XII	I-III		
	w liczbach bezwzględnych		I-III 2016=100	X-XII 2016=100	
OGÓŁEM					
EMERYTURY I RENTY RAZEM	1 200 945	1 188 962	1 183 209	98,5	99,5
Emerytury	939 924	929 437	923 008	98,2	99,3
Renty	260 854	259 376	260 071	99,7	100,3
GBRZ ^{a)}	167	149	130	77,8	87,2
EMERYTURY ^{b)}					
EMERYTURY RAZEM	939 924	929 437	923 008	98,2	99,3
<i>w tym emerytury wcześniejsze</i>	61 375	68 296	70 110	114,2	102,7
Emerytury rolnicze	708 184	717 835	719 326	101,6	100,2
Emerytury za przekazane gospodarstwo rolne Państwu	38 652	35 050	33 648	87,1	96,0
Emerytury za przekazane gospodarstwo rolne następcy	189 408	173 079	166 638	88,0	96,3
Emerytury nie związane z przekazaniem gospodarstwa rolnego	3 680	3 473	3 396	92,3	97,8
RENTY Z TYTUŁU NIEZDOLNOŚCI DO PRACY					
RENTY Z TYTUŁU NIEZDOLNOŚCI DO PRACY RAZEM	216 050	215 558	215 298	99,7	99,9
<i>w tym renty z tytułu niezdolności do pracy wypadkowe</i>	13 250	13 244	13 165	99,4	99,4
Renty rolnicze z tytułu niezdolności do pracy	211 127	210 927	210 765	99,8	99,9
Renty z tytułu niezdolności do pracy za przekazane gospodarstwo rolne Państwu	574	533	517	90,1	97,0
Renty z tytułu niezdolności do pracy za przekazane gospodarstwo rolne następcy	1 181	1 095	1 070	90,6	97,7
Renty z tytułu niezdolności do pracy nie związane z przekazaniem gospodarstwa rolnego	3 168	3 003	2 946	93,0	98,1
RENTY RODZINNE					
RENTY RODZINNE RAZEM	44 804	43 818	44 773	99,9	102,2
<i>w tym renty rodzinne wypadkowe</i>	1 128	1 081	1 103	97,8	102,0
Renty rodzinne rolnicze	42 815	41 903	42 871	100,1	102,3
Renty rodzinne za przekazane gospodarstwo rolne Państwu	488	461	454	93,0	98,5
Renty rodzinne za przekazane gospodarstwo rolne następcy	1 072	1 033	1 026	95,7	99,3
Renty rodzinne nie związane z przekazaniem gospodarstwa rolnego	429	421	422	98,4	100,2

^{a)} Świadczenie rolne w wysokości 50 % ze względu na uprawnienia do świadczeń pracowniczych zbiegających się ze świadczeniami zagranicznymi.

^{b)} Łącznie z emeryturami finansowanymi z FER, a wypłaconymi przez MON, MSWiA, MS.

I. FUNDUSZ EMERYTALNO-RENTOWY

TABLICA 2. PRZECIĘTNA MIESIĘCZNA LICZBA EMERYTUR I RENT W I KWARTALE 2017 R.

Wyszczególnienie	Ogółem ^{a)}	<i>w tym – otrzymujący:</i>				
		emerytury	renty			
			z tytułu niezdolności do pracy		rodzinne	
			ogółem	<i>w tym wypadkowe</i>	ogółem	<i>w tym wypadkowe</i>
OGÓŁEM	1 183 209	923 008 ^{b)}	215 298	13 165	44 773	1 103
dolnośląskie	45 462	34 830	8 856	528	1 764	25
kujawsko-pomorskie	77 054	59 073	15 232	1 117	2 746	92
lubelskie	153 962	120 596	28 019	1 611	5 346	149
lubuskie	17 290	13 017	3 627	208	640	11
łódzkie	100 926	83 975	13 068	1 007	3 881	86
małopolskie	97 891	67 313	26 998	1 213	3 558	84
mazowieckie	180 685	146 502	26 860	1 809	7 323	180
opolskie	24 867	21 200	2 837	208	827	19
podkarpackie	71 869	55 304	14 136	673	2 426	35
podlaskie	85 763	70 267	12 347	797	3 148	93
pomorskie	37 441	27 052	8 758	497	1 631	32
śląskie	36 503	29 655	5 671	372	1 110	28
świętokrzyskie	65 155	52 005	10 627	759	2 523	66
warmińsko-mazurskie	43 364	32 443	8 881	572	2 040	50
wielkopolskie	117 629	88 530	24 294	1 496	4 797	135
zachodniopomorskie	26 131	20 029	5 087	298	1 013	18

^{a)} Łącznie z GBRZ.

^{b)} Łącznie z emeryturami finansowanymi z FER, a wypłaconymi przez MON, MSWiA, MS.

I. FUNDUSZ EMERYTALNO-RENTOWY

TABLICA 3. WYDATKI NA ŚWIADCZENIA EMERYTALNO-RENTOWE WEDŁUG RODZAJÓW ŚWIADCZEŃ ^{a) b)}

Wyszczególnienie	2016		2017		
	I-III	X-XII	I-III		
	w tysiącach złotych			I-III 2016=100	X-XII 2016=100
OGÓŁEM					
EMERYTURY I RENTY RAZEM	3 854 506,5	3 842 783,6	3 843 981,5	99,7	100,0
Emerytury	3 038 317,1	3 023 457,8	3 015 957,9	99,3	99,8
Renty	815 944,8	819 089,5	827 854,2	101,5	101,1
GBRZ ^{c)}	244,6	236,3	169,4	69,3	71,7
EMERYTURY ^{d)}					
EMERYTURY RAZEM	3 038 317,1	3 023 457,8	3 015 957,9	99,3	99,8
<i>w tym emerytury wcześniejsze</i>	178 572,6	197 672,8	203 299,3	113,8	102,8
Emerytury rolnicze	2 353 190,9	2 396 832,7	2 411 212,4	102,5	100,6
Emerytury za przekazane gospodarstwo rolne Państwu	111 173,4	101 057,2	96 466,5	86,8	95,5
Emerytury za przekazane gospodarstwo rolne następcy	562 415,2	514 713,6	497 286,1	88,4	96,6
Emerytury nie związane z przekazaniem gospodarstwa rolnego	11 537,6	10 854,3	10 992,9	95,3	101,3
RENTY Z TYTUŁU NIEZDOLNOŚCI DO PRACY					
RENTY Z TYTUŁU NIEZDOLNOŚCI DO PRACY RAZEM	669 383,4	671 896,5	676 539,0	101,1	100,7
<i>w tym renty z tytułu niezdolności do pracy wypadkowe</i>	43 313,3	43 434,9	43 439,0	100,3	100,0
Renty rolnicze z tytułu niezdolności do pracy	655 646,7	658 928,8	663 457,7	101,2	100,7
Renty z tytułu niezdolności do pracy za przekazane gospodarstwo rolne Państwu	1 581,8	1 478,6	1 444,9	91,3	97,7
Renty z tytułu niezdolności do pracy za przekazane gospodarstwo rolne następcy	3 189,5	2 964,5	2 910,7	91,3	98,2
Renty z tytułu niezdolności do pracy nie związane z przekazaniem gospodarstwa rolnego	8 965,4	8 524,6	8 725,7	97,3	102,4
RENTY RODZINNE					
RENTY RODZINNE RAZEM	146 561,4	147 193,0	151 315,2	103,2	102,8
<i>w tym renty rodzinne wypadkowe</i>	4 106,1	4 140,5	4 052,4	98,7	97,9
Renty rodzinne rolnicze	138 985,1	139 812,2	143 784,7	103,5	102,8
Renty rodzinne za przekazane gospodarstwo rolne Państwu	1 958,3	1 871,2	1 901,2	97,1	101,6
Renty rodzinne za przekazane gospodarstwo rolne następcy	4 158,1	4 049,5	4 114,7	99,0	101,6
Renty rodzinne nie związane z przekazaniem gospodarstwa rolnego	1 459,9	1 460,1	1 514,6	103,7	103,7

^{a)} Bez wypłat z innych systemów ubezpieczeniowych w przypadku zbiegu uprawnień do świadczeń z tych systemów z uprawnieniami do świadczeń z funduszu emerytalno-rentowego.

^{b)} Łącznie z wypłatami dokonywanymi na podstawie art. 25 ust. 4 w związku z art. 25 ust. 2a ustawy o ubezpieczeniu społecznym rolników, lecz bez potrąceń nieprzekazywanych.

^{c)} Świadczenie rolne w wysokości 50 % ze względu na uprawnienia do świadczeń pracowniczych zbiegających się ze świadczeniami zagranicznymi.

^{d)} Łącznie z emeryturami finansowanymi z FER, a wypłaconymi przez MON, MSWiA, MS.

I. FUNDUSZ EMERYTALNO-RENTOWY

TABLICA 4. WYDATKI NA ŚWIADCZENIA EMERYTALNO-RENTOWE W I KWARTALE 2017 R. ^{a) b)}

Wyszczególnienie	Ogółem ^{c)}	<i>w tym – otrzymujący:</i>				
		emerytury	renty			
			z tytułu niezdolności do pracy		rodzinne	
			ogółem	<i>w tym wypadkowe</i>	ogółem	<i>w tym wypadkowe</i>
OGÓŁEM	3 843 981,5	3 015 957,9 ^{d)}	676 539,0	43 439,0	151 315,2	4 052,4
dolnośląskie	145 544,2	111 562,5	28 066,1	1 732,1	5 899,4	91,6
kujawsko-pomorskie	257 130,0	197 431,1	49 560,3	3 772,6	10 134,5	375,1
lubelskie	504 590,2	396 536,2	89 263,1	5 338,7	18 790,9	562,4
lubuskie	53 362,6	39 868,1	11 376,8	686,0	2 109,3	37,2
łódzkie	329 898,4	275 306,1	40 882,1	3 332,2	13 707,6	334,6
małopolskie	310 144,2	215 967,6	82 683,9	3 896,5	11 463,0	278,6
mazowieckie	593 631,4	485 995,0	83 696,6	5 924,6	23 939,7	644,8
opolskie	81 954,2	69 916,5	9 145,2	721,8	2 888,4	63,6
podkarpackie	230 933,7	179 382,5	43 533,5	2 162,3	8 013,4	126,4
podlaskie	285 144,2	235 333,4	38 786,7	2 642,0	11 022,8	366,9
pomorskie	121 948,3	88 824,3	27 557,1	1 646,0	5 566,9	120,1
śląskie	110 927,4	89 685,8	17 635,3	1 233,3	3 521,0	95,7
świętokrzyskie	210 157,0	168 950,1	33 056,0	2 511,5	8 150,9	219,0
warmińsko-mazurskie	144 024,5	108 756,6	28 329,5	1 875,8	6 938,4	211,0
wielkopolskie	377 351,1	285 173,0	76 894,1	4 978,7	15 273,2	447,6
zachodniopomorskie	85 519,3	65 548,3	16 072,7	984,9	3 895,8	77,8

^{a)} Bez wypłat z innych systemów ubezpieczeniowych w przypadku zbiegu uprawnień do świadczeń z tych systemów z uprawnieniami do świadczeń z funduszu emerytalno-rentowego.

^{b)} Łącznie z wypłatami dokonywanymi na podstawie art. 25 ust. 4 w związku z art. 25 ust. 2a ustawy o ubezpieczeniu społecznym rolników, lecz bez potrąceń nieprzekazywanych.

^{c)} Łącznie z GBRZ.

^{d)} Łącznie z emeryturami finansowanymi z FER, a wypłaconymi przez MON, MSWiA, MS.

I. FUNDUSZ EMERYTALNO-RENTOWY

**TABLICA 5. PRZECIĘTNE MIESIĘCZNE ŚWIADCZENIE EMERYTALNO-RENTOWE
WEDŁUG RODZAJÓW ŚWIADCZEŃ^{a) b)}**

Wyszczególnienie	2016		2017		
	I-III	X-XII	I-III		
	w złotych		I-III 2016=100	X-XII 2016=100	
OGÓŁEM					
EMERYTURY I RENTY RAZEM	1 069,85	1 077,35	1 082,93	101,2	100,5
Emerytury	1 077,50	1 084,33	1 089,18	101,1	100,4
Renty	1 042,66	1 052,64	1 061,06	101,8	100,8
GBRZ ^{c)}	488,22	528,64	434,36	89,0	82,2
EMERYTURY^{d)}					
EMERYTURY RAZEM	1 077,50	1 084,33	1 089,18	101,1	100,4
<i>w tym emerytury wcześniejsze</i>	969,86	964,78	966,57	99,7	100,2
Emerytury rolnicze	1 107,62	1 112,99	1 117,35	100,9	100,4
Emerytury za przekazane gospodarstwo rolne Państwu	958,76	961,08	955,64	99,7	99,4
Emerytury za przekazane gospodarstwo rolne następcy	989,78	991,29	994,74	100,5	100,3
Emerytury nie związane z przekazaniem gospodarstwa rolnego	1 045,07	1 041,78	1 079,00	103,2	103,6
RENTY Z TYTUŁU NIEZDOLNOŚCI DO PRACY					
RENTY Z TYTUŁU NIEZDOLNOŚCI DO PRACY RAZEM	1 032,76	1 039,00	1 047,45	101,4	100,8
<i>w tym renty z tytułu niezdolności do pracy wypadkowe</i>	1 089,64	1 093,20	1 099,86	100,9	100,6
Renty rolnicze z tytułu niezdolności do pracy	1 035,15	1 041,32	1 049,29	101,4	100,8
Renty z tytułu niezdolności do pracy za przekazane gospodarstwo rolne Państwu	918,58	924,70	931,59	101,4	100,7
Renty z tytułu niezdolności do pracy za przekazane gospodarstwo rolne następcy	900,23	902,44	906,76	100,7	100,5
Renty z tytułu niezdolności do pracy nie związane z przekazaniem gospodarstwa rolnego	943,33	946,23	987,29	104,7	104,3
RENTY RODZINNE					
RENTY RODZINNE RAZEM	1 090,39	1 119,73	1 126,54	103,3	100,6
<i>w tym renty rodzinne wypadkowe</i>	1 213,39	1 276,75	1 224,66	100,9	95,9
Renty rodzinne rolnicze	1 082,06	1 112,19	1 117,96	103,3	100,5
Renty rodzinne za przekazane gospodarstwo rolne Państwu	1 337,64	1 353,00	1 395,89	104,4	103,2
Renty rodzinne za przekazane gospodarstwo rolne następcy	1 292,94	1 306,71	1 336,81	103,4	102,3
Renty rodzinne nie związane z przekazaniem gospodarstwa rolnego	1 134,34	1 156,06	1 196,37	105,5	103,5

^{a)} Bez wypłat z innych systemów ubezpieczeniowych w przypadku zbiegu uprawnień do świadczeń z tych systemów z uprawnieniami do świadczeń z funduszu emerytalno-rentowego.

^{b)} Łącznie z wypłatami dokonywanymi na podstawie art. 25 ust. 4 w związku z art. 25 ust. 2a ustawy o ubezpieczeniu społecznym rolników, lecz bez potrąceń nieprzekazywanych.

^{c)} Świadczenie rolne w wysokości 50 % ze względu na uprawnienia do świadczeń pracowniczych zbiegających się ze świadczeniami zagranicznymi.

^{d)} Łącznie z emeryturami finansowanymi z FER, a wypłaconymi przez MON, MSWiA, MS.

I. FUNDUSZ EMERYTALNO-RENTOWY

TABLICA 6. PRZECIĘTNE MIESIĘCZNE ŚWIADCZENIE EMERYTALNO-RENTOWE W I KWARTALE 2017 R. ^{a) b)}

Wyszczególnienie	Ogółem ^{c)}	w tym – otrzymujący:				
		emerytury	renty			
			z tytułu niezdolności do pracy		rodzinne	
			ogółem	w tym wypadkowe	ogółem	w tym wypadkowe
OGÓŁEM	1 082,93	1 089,18 ^{d)}	1 047,45	1 099,86	1 126,54	1 224,66
dolnośląskie	1 067,15	1 067,69	1 056,39	1 093,50	1 114,78	1 221,33
kujawsko-pomorskie	1 112,34	1 114,05	1 084,57	1 125,81	1 230,21	1 359,06
lubelskie	1 092,46	1 096,05	1 061,94	1 104,63	1 171,65	1 258,17
lubuskie	1 028,78	1 020,92	1 045,57	1 099,36	1 098,59	1 127,27
łódzkie	1 089,57	1 092,81	1 042,80	1 103,01	1 177,33	1 296,90
małopolskie	1 056,09	1 069,47	1 020,86	1 070,76	1 073,92	1 105,56
mazowieckie	1 095,15	1 105,78	1 038,68	1 091,69	1 089,70	1 194,07
opolskie	1 098,57	1 099,32	1 074,52	1 156,73	1 164,21	1 115,79
podkarpackie	1 071,09	1 081,19	1 026,54	1 070,98	1 101,04	1 203,81
podlaskie	1 108,26	1 116,38	1 047,13	1 104,98	1 167,17	1 315,05
pomorskie	1 085,69	1 094,49	1 048,84	1 103,96	1 137,73	1 251,04
śląskie	1 012,95	1 008,10	1 036,58	1 105,11	1 057,36	1 139,29
świętokrzyskie	1 075,16	1 082,91	1 036,86	1 102,99	1 076,88	1 106,06
warmińsko-mazurskie	1 107,10	1 117,41	1 063,30	1 093,12	1 133,73	1 406,67
wielkopolskie	1 069,33	1 073,73	1 055,05	1 109,34	1 061,30	1 105,19
zachodniopomorskie	1 090,90	1 090,89	1 053,19	1 101,68	1 281,93	1 440,74

^{a)} Bez wypłat z innych systemów ubezpieczeniowych w przypadku zbiegu uprawnień do świadczeń z tych systemów z uprawnieniami do świadczeń z funduszu emerytalno-rentowego.

^{b)} Łącznie z wypłatami dokonywanymi na podstawie art. 25 ust. 4 w związku z art. 25 ust. 2a ustawy o ubezpieczeniu społecznym rolników, lecz bez potrąceń nieprzekazywanych.

^{c)} Łącznie z GBRZ.

^{d)} Łącznie z emeryturami finansowanymi z FER, a wypłaconymi przez MON, MSWiA, MS.

I. FUNDUSZ EMERYTALNO-RENTOWY

TABLICA 7. ZASIŁKI MACIERZYŃSKIE ^{a)}

Wyszczególnienie	2016		2017		
	I-III	X-XII	I-III	I-III	
				I-III 2016=100	X-XII 2016=100
ZASIŁKI MACIERZYŃSKIE					
Liczba świadczeń	39 571	49 944	51 640	130,5	103,4
Kwota wypłat w tys. zł	32 702,1	48 199,1	50 517,3	154,5	104,8
Przeciętne świadczenie w zł	826,42	965,06	978,26	118,4	101,4

^{a)} Wypłacone na podstawie art. 35a i art. 35b ustawy z dnia 20 grudnia 1990 r. o ubezpieczeniu społecznym rolników (Dz. U. z 2016 r., poz. 277, z późn. zm.) oraz art. 20 ustawy z dnia 24 lipca 2015 r. o zmianie ustawy o świadczeniach rodzinnych oraz niektórych innych ustaw (Dz. U. z 2015 r., poz. 1217).

TABLICA 8. ZASIŁKI MACIERZYŃSKIE W I KWARTALE 2017 R. ^{a)}

Wyszczególnienie	Liczba świadczeń	Kwota wypłat w zł	Przeciętne świadczenie w zł
OGÓŁEM	51 640	50 517 311	978,26
dolnośląskie	1 279	1 257 701	983,35
kujawsko-pomorskie	2 450	2 362 462	964,27
lubelskie	6 640	6 703 409	1 009,55
lubuskie	435	433 723	997,06
łódzkie	3 479	3 393 452	975,41
małopolskie	8 198	7 925 363	966,74
mazowieckie	6 348	6 241 512	983,22
opolskie	1 263	1 218 700	964,92
podkarpackie	4 147	4 054 655	977,73
podlaskie	4 035	3 913 118	969,79
pomorskie	1 815	1 758 613	968,93
śląskie	1 358	1 319 057	971,32
świętokrzyskie	2 857	2 841 150	994,45
warmińsko-mazurskie	1 602	1 554 750	970,51
wielkopolskie	5 052	4 873 589	964,69
zachodniopomorskie	682	666 057	976,62

^{a)} Wypłacone na podstawie art. 35a i art. 35b ustawy z dnia 20 grudnia 1990 r. o ubezpieczeniu społecznym rolników (Dz. U. z 2016 r., poz. 277, z późn. zm.) oraz art. 20 ustawy z dnia 24 lipca 2015 r. o zmianie ustawy o świadczeniach rodzinnych oraz niektórych innych ustaw (Dz. U. z 2015 r., poz. 1217).

I. FUNDUSZ EMERYTALNO-RENTOWY

TABLICA 9. ZASIŁKI POGRZEBOWE FINANSOWANE Z FUNDUSZU EMERYTALNO-RENTOWEGO

Wyszczególnienie	2016		2017		
	I-III	X-XII	I-III	I-III	
				I-III 2016=100	X-XII 2016=100
ZASIŁKI POGRZEBOWE OGÓŁEM					
Liczba świadczeń	13 642	12 647	16 251	119,1	128,5
Kwota wypłat w tys. zł	54 566,2	50 580,5	64 995,6	119,1	128,5
Przeciętne świadczenie w zł	3 999,87	3 999,41	3 999,48	100,0	100,0
ZASIŁKI POGRZEBOWE PO EMERYTACH I RENCISTACH					
Liczba świadczeń	12 396	11 202	14 865	119,9	132,7
Kwota wypłat w tys. zł	49 582,2	44 802,7	59 454,2	119,9	132,7
Przeciętne świadczenie w zł	3 999,85	3 999,53	3 999,61	100,0	100,0
ZASIŁKI POGRZEBOWE PO UBEZPIECZONYCH					
Liczba świadczeń	825	912	855	103,6	93,8
Kwota wypłat w tys. zł	3 300,0	3 645,8	3 420,0	103,6	93,8
Przeciętne świadczenie w zł	4 000,00	3 997,59	4 000,00	100,0	100,1
ZASIŁKI POGRZEBOWE PO CZŁONKACH RODZIN					
Liczba świadczeń	421	533	531	126,1	99,6
Kwota wypłat w tys. zł	1 684,0	2 132,0	2 121,4	126,0	99,5
Przeciętne świadczenie w zł	4 000,00	4 000,00	3 995,10	99,9	99,9

TABLICA 10. ZASIŁKI POGRZEBOWE W I KWARTALE 2017 R.

Wyszczególnienie	Zasiłki pogrzebowe					
	po emerytach, rencistach		po ubezpieczonych		po członkach rodzin	
	Liczba świadczeń	Kwota wypłat w zł	Liczba świadczeń	Kwota wypłat w zł	Liczba świadczeń	Kwota wypłat w zł
OGÓŁEM	14 865	59 454 176	855	3 419 998	531	2 121 404
dolnośląskie	582	2 328 000	39	156 000	10	40 000
kujawsko-pomorskie	856	3 422 452	43	172 000	25	100 000
lubelskie	1 985	7 939 930	121	484 000	78	312 000
lubuskie	218	872 000	11	44 000	8	32 000
łódzkie	1 290	5 159 870	88	352 000	44	176 000
małopolskie	1 094	4 374 400	88	352 000	60	240 000
mazowieckie	2 463	9 852 000	132	528 000	84	333 404
opolskie	402	1 607 977	20	80 000	13	52 000
podkarpackie	954	3 814 305	52	208 000	34	136 000
podlaskie	1 226	4 903 822	72	287 998	54	216 000
pomorskie	375	1 499 996	20	80 000	18	72 000
śląskie	350	1 400 000	24	96 000	5	20 000
świętokrzyskie	892	3 568 000	48	192 000	40	160 000
warmińsko-mazurskie	591	2 364 000	25	100 000	15	60 000
wielkopolskie	1 233	4 932 000	66	264 000	33	132 000
zachodniopomorskie	354	1 415 424	6	24 000	10	40 000

II. ŚWIADCZENIA FINANSOWANE Z BUDŻETU PAŃSTWA

TABLICA 1.(11). ŚWIADCZENIA FINANSOWANE Z BUDŻETU PAŃSTWA, ZLECONE DO WYPŁATY KASIE ROLNICZEGO UBEZPIECZENIA SPOŁECZNEGO

Wyszczególnienie	2016		2017		
	I-III	X-XII	I-III	I-III	
				I-III 2016=100	X-XII 2016=100
ŚWIADCZENIA RENTOWE DLA INWALIDÓW WOJENNYCH, WOJSKOWYCH I OSÓB REPRESJONOWANYCH					
Liczba osób ^{a)}	6 581	6 121	5 963	90,6	97,4
Kwota wypłat w tys. zł	42 923,3	39 973,5	39 018,2	90,9	97,6
Przeciętne świadczenie w zł	2 174,10	2 176,85	2 181,13	100,3	100,2
ZASIŁKI POGRZEBOWE PO INWALIDACH WOJENNYCH, WOJSKOWYCH, OSOBACH REPRESJONOWANYCH I CZŁONKACH ICH RODZIN					
Liczba świadczeń	188	154	184	97,9	119,5
Kwota wypłat w tys. zł	751,9	615,5	735,7	97,8	119,5
Przeciętne świadczenie w zł	3 999,47	3 996,75	3 998,37	100,0	100,0
DODATKI KOMBATANCKIE					
Liczba świadczeń ^{a)}	22 718	20 628	19 851	87,4	96,2
Kwota wypłat w tys. zł	14 154,4	12 866,6	12 407,2	87,7	96,4
Przeciętne świadczenie w zł	207,68	207,91	208,34	100,3	100,2
RYCZAŁTY ENERGETYCZNE					
Liczba świadczeń ^{a)}	71 211	65 969	63 824	89,6	96,7
Kwota wypłat w tys. zł	35 411,6	32 805,1	31 747,1	89,7	96,8
Przeciętne świadczenie w zł	165,76	165,76	165,81	100,0	100,0
ŚWIADCZENIA PIENIĘŻNE DLA ŻOŁNIERZY ZASTĘPCZEJ SŁUŻBY WOJSKOWEJ					
Liczba świadczeń ^{a)}	6 251	5 780	5 584	89,3	96,6
Kwota wypłat w tys. zł	3 345,0	3 091,7	2 987,6	89,3	96,6
Przeciętne świadczenie w zł	178,37	178,30	178,34	100,0	100,0
ŚWIADCZENIA PIENIĘŻNE DLA OSÓB DEPORTOWANYCH DO PRACY PRZYMUSOWEJ					
Liczba świadczeń ^{a)}	16 812	15 220	14 598	86,8	95,9
Kwota wypłat w tys. zł	9 601,9	8 685,5	8 337,0	86,8	96,0
Przeciętne świadczenie w zł	190,38	190,22	190,37	100,0	100,1
DODATKI KOMPENSACYJNE					
Liczba świadczeń ^{a)}	58 222	53 420	51 518	88,5	96,4
Kwota wypłat w tys. zł	5 450,0	5 006,0	4 834,4	88,7	96,6
Przeciętne świadczenie w zł	31,20	31,24	31,28	100,3	100,1
ŚWIADCZENIA PIENIĘŻNE DLA CYWILNYCH NIEWIDOMYCH OFIAR DZIAŁAŃ WOJENNYCH					
Liczba świadczeń ^{a)}	14	14	13	92,9	92,9
Kwota wypłat w tys. zł	28,5	27,9	26,4	92,6	94,6
Przeciętne świadczenie w zł	678,57	664,29	676,92	99,8	101,9
RENTY SOCJALNE					
Liczba osób ^{a)}	11 256	11 382	11 439	101,6	100,5
Kwota wypłat w tys. zł	25 175,2	25 520,5	26 767,2	106,3	104,9
Przeciętne świadczenie w zł	745,53	747,39	780,00	104,6	104,4

^{a)} Przeciętna miesięczna.

III. EMERYTURY I RENTY REALIZOWANE PRZEZ KASĘ ROLNICZEGO UBEZPIECZENIA SPOŁECZNEGO

TABLICA 1.(12). EMERYTURY I RENTY ^{a) b)}

Wyszczególnienie	2016		2017		
	I-III	X-XII	I-III	I-III	
				I-III 2016=100	X-XII 2016=100
OGÓLEM					
Liczba świadczeniobiorców ^{c)}	1 200 945	1 188 962	1 183 209	98,5	99,5
<i>w tym świadczenia zbiegowe pracownicze</i>	94 627	87 400	84 462	89,3	96,6
Kwota wypłat w tys. zł ^{d)}	4 254 502,5	4 216 249,7	4 217 511,6	99,1	100,0
<i>w tym świadczenia zbiegowe pracownicze</i>	331 869,0	307 944,2	307 719,2	92,7	99,9
Przeciętne świadczenie w zł ^{d)}	1 180,88	1 182,05	1 188,16	100,6	100,5
EMERYTURY					
Liczba świadczeniobiorców ^{c)}	939 924	929 437	923 008	98,2	99,3
Kwota wypłat w tys. zł ^{e)}	3 410 159,2	3 368 332,1	3 359 566,0	98,5	99,7
Przeciętne świadczenie w zł ^{e)}	1 209,37	1 208,02	1 213,27	100,3	100,4
RENTY Z TYTUŁU NIEZDOLNOŚCI DO PRACY					
Liczba świadczeniobiorców ^{c)}	216 050	215 558	215 298	99,7	99,9
Kwota wypłat w tys. zł	672 329,8	674 937,2	679 666,7	101,1	100,7
Przeciętne świadczenie w zł	1 037,31	1 043,71	1 052,29	101,4	100,8
RENTY RODZINNE					
Liczba świadczeniobiorców ^{c)}	44 804	43 818	44 773	99,9	102,2
Kwota wypłat w tys. zł ^{f)}	171 736,7	172 713,5	178 083,1	103,7	103,1
Przeciętne świadczenie w zł ^{f)}	1 277,69	1 313,87	1 325,82	103,8	100,9
GBRZ ^{g)}					
Liczba świadczeniobiorców ^{c)}	167	149	130	77,8	87,2
Kwota wypłat w tys. zł	248,3	239,0	169,4	68,2	70,9
Przeciętne świadczenie w zł	495,61	534,68	434,36	87,6	81,2

^{a)} Łącznie z wypłatami z innych systemów ubezpieczeniowych w przypadku zbiegów uprawnień do świadczeń z tych systemów z uprawnieniami do świadczeń z funduszu emerytalno-rentowego.

^{b)} Łącznie z wypłatami dokonywanymi na podstawie art. 25 ust. 4 w związku z art. 25 ust. 2a ustawy o ubezpieczeniu społecznym rolników, lecz bez potrąceń nieprzekazywanych.

^{c)} Przeciętna miesięczna.

^{d)} Łącznie ze świadczeniami pieniężnymi dla cywilnych, niewidomych ofiar działań wojennych.

^{e)} Łącznie z emeryturami finansowanymi z FER, a wypłaconymi przez MON, MSWiA, MS.

^{f)} Łącznie z rentami socjalnymi.

^{g)} Świadczenie rolne w wysokości 50 % ze względu na uprawnienia do świadczeń pracowniczych zbiegających się ze świadczeniami zagranicznymi.

III. EMERYTURY I RENTY REALIZOWANE PRZEZ KASĘ ROLNICZEGO UBEZPIECZENIA SPOŁECZNEGO

**TABLICA 2.(13). EMERYTURY I RENTY FINANSOWANE Z FER, WYPŁACANE OBOK
ŚWIADCZEŃ PRACOWNICZYCH ^{a)}**

Wyszczególnienie	2016		2017		
	I-III	X-XII	I-III	I-III	
				I-III 2016=100	X-XII 2016=100
OGÓŁEM					
Liczba osób ^{b)}	629 287	625 802	624 371	99,2	99,8
Kwota wypłat w tys. zł	154 491,7	153 512,8	154 069,7	99,7	100,4
EMERYTURY					
Liczba osób ^{b)}	494 032	491 809	490 602	99,3	99,8
Kwota wypłat w tys. zł	133 810,0	133 019,2	133 501,5	99,8	100,4
RENTY Z TYTUŁU NIEZDOLNOŚCI DO PRACY					
Liczba osób ^{b)}	17 932	16 752	16 536	92,2	98,7
Kwota wypłat w tys. zł	4 420,4	4 088,2	4 096,0	92,7	100,2
RENTY RODZINNE					
Liczba osób ^{b)}	117 323	117 241	117 233	99,9	100,0
Kwota wypłat w tys. zł	16 261,3	16 405,4	16 472,2	101,3	100,4

^{a)} Wypłacone na podstawie art. 56, 63, 73 i 180 ustawy o emeryturach i rentach z FUS z dnia 17.12.1998 r. (Dz. U. z 2016 r. poz. 887, z późn. zm.)

^{b)} Przeciętna miesięczna.

**TABLICA 3.(14). WNIOSKI O PRZYZNANIE EMERYTUR I RENT
WEDŁUG RODZAJÓW ŚWIADCZEŃ W I KWARTALE 2017 R.**

Wyszczególnienie	Pozostałe z poprzedniego okresu	Zarejestrowane	Załatwione		Pozostałe do załatwienia
			Razem	w tym po terminie ustawowym	
OGÓŁEM	10 756	31 640	30 657	4	11 739
Emerytury	2 262	13 067	12 503	4	2 826
<i>w tym wcześniejsze</i>	1 711	9 443	9 192	3	1 962
Renty z tytułu niezdolności do pracy	7 858	16 452	16 159	–	8 151
Renty rodzinne	251	1 276	1 209	–	318
Renty z tytułu niezdolności do pracy wypadkowe	385	845	786	–	444
Emerytury i renty z art. 9 ustawy z dnia 24.02.1990 r.	–	–	–	–	–

III. EMERYTURY I RENTY REALIZOWANE PRZEZ KASĘ ROLNICZEGO UBEZPIECZENIA SPOŁECZNEGO

**TABLICA 4.(15). DECYZJE I UMORZENIA W SPRAWACH O EMERYTURY I RENTY
WEDŁUG RODZAJÓW ŚWIADCZEŃ W I KWARTALE 2017 R.**

Wyszczególnienie	Decyzje i umorzenia ogółem	Decyzje			Wnioski umorzone	
		Razem	Przyznające świadczenia	Odmowne		
	w liczbach bezwzględnych				w % ogółu wydanych decyzji	w liczbach bezwzględnych
OGÓŁEM	30 657	30 414	25 777	4 637	15,2	243
Emerytury	12 503	12 386	9 854	2 532	20,4	117
<i>w tym wcześniejsze</i>	9 192	9 165	7 053	2 112	23,0	27
Renty z tytułu niezdolności do pracy	16 159	16 085	14 206	1 879	11,7	74
Renty rodzinne	1 209	1 163	1 100	63	5,4	46
Renty z tytułu niezdolności do pracy wypadkowe	786	780	617	163	20,9	6
Emerytury i renty z art. 9 ustawy z dnia 24.02.1990 r.	–	–	–	–	–	–

TABLICA 5.(16). DECYZJE I UMORZENIA W SPRAWACH O EMERYTURY I RENTY W I KWARTALE 2017 R.

Wyszczególnienie	Decyzje i umorzenia ogółem	Decyzje			Wnioski umorzone	
		Razem	Przyznające świadczenia	Odmowne		
	w liczbach bezwzględnych				w % ogółu wydanych decyzji	w liczbach bezwzględnych
OGÓŁEM	30 657	30 414	25 777	4 637	15,2	243
dolnośląskie	1 212	1 209	1 022	187	15,5	3
kujawsko-pomorskie	2 235	2 200	1 858	342	15,5	35
lubelskie	3 774	3 749	2 933	816	21,8	25
lubuskie	342	327	271	56	17,1	15
łódzkie	1 774	1 764	1 415	349	19,8	10
małopolskie	3 307	3 289	3 039	250	7,6	18
mazowieckie	4 330	4 310	3 674	636	14,8	20
opolskie	635	631	480	151	23,9	4
podkarpackie	1 769	1 759	1 580	179	10,2	10
podlaskie	2 443	2 441	1 879	562	23,0	2
pomorskie	991	974	861	113	11,6	17
śląskie	860	859	729	130	15,1	1
świętokrzyskie	2 035	2 004	1 721	283	14,1	31
warmińsko-mazurskie	1 127	1 122	948	174	15,5	5
wielkopolskie	3 329	3 290	2 989	301	9,1	39
zachodniopomorskie	494	486	378	108	22,2	8

III. EMERYTURY I RENTY REALIZOWANE PRZEZ KASĘ ROLNICZEGO UBEZPIECZENIA SPOŁECZNEGO

TABLICA 6.(17). WNIOSKI O PRYZNANIE EMERYTUR I RENT ROLNICZYCH ROZPATRYWANE Z ZASTOSOWANIEM PRZEPISÓW WSPÓLNOTOWYCH UE W I KWARTALE 2017 R.

Wyszczególnienie	Liczba spraw pozostałych do załatwienia z poprzedniego okresu sprawozdawczego	Wpływ wniosków w okresie sprawozdawczym	Liczba wniosków przekazanych do instytucji zagranicznych	Liczba spraw załatwionych	Liczba spraw, w których trwa postępowanie międzynarodowe
OGÓŁEM	613	542	180	496	659
Emerytury	224	206	62	189	241
<i>w tym:</i>					
<i>emerytury wcześniejsze</i>	93	102	39	88	107
Renty rolnicze z tytułu niezdolności do pracy	307	262	94	237	332
Renty rodzinne	80	62	24	66	76
Renty rolnicze wypadkowe	2	12	–	4	10

TABLICA 7.(18). DECYZJE W SPRAWACH WNIOSKÓW O EMERYTURY I RENTY ROLNICZE PODEJMOWANE Z ZASTOSOWANIEM PRZEPISÓW WSPÓLNOTOWYCH UE W I KWARTALE 2017 R.

Wyszczególnienie	Decyzje						
	Przyznające/przeliczające					Odmowne	Razem decyzje
	Tymczasowe	Ostateczne			Razem przyznające/przeliczające		
		Płatne pro rata temporis	Płatne na podstawie tylko polskich okresów ubezpieczenia	Razem ostateczne			
OGÓŁEM	66	161	135	296	362	134	496
Emerytury	19	74	35	109	128	61	189
<i>w tym:</i>							
<i>emerytury wcześniejsze</i>	10	18	16	34	44	44	88
Renty rolnicze z tytułu niezdolności do pracy	36	73	81	154	190	47	237
Renty rodzinne	10	14	18	32	42	24	66
Renty rolnicze wypadkowe	1	–	1	1	2	2	4

III. EMERYTURY I RENTY REALIZOWANE PRZEZ KASĘ ROLNICZEGO UBEZPIECZENIA SPOŁECZNEGO

TABLICA 8.(19). ŚWIADCZENIA EMERYTALNO-RENTOWE TRANSFEROWANE W I KWARTALE 2017 R. DO POSZCZEGÓLNYCH PAŃSTW UE/EFTA ORAZ DO INNYCH PAŃSTW NA PODSTAWIE UMÓW DWUSTRONNYCH PRZEZ JEDNOSTKI ORGANIZACYJNE KRUS

Wyszczególnienie	Razem emerytury i renty		Emerytury		Renty z tytułu niezdolności do pracy		w tym: renty z tytułu niezdolności do pracy wypadkowe		Renty rodzinne	
	Liczba osób ^{a)}	Kwota wypłat brutto w zł	Liczba osób ^{a)}	Kwota wypłat brutto w zł	Liczba osób ^{a)}	Kwota wypłat brutto w zł	Liczba osób ^{a)}	Kwota wypłat brutto w zł	Liczba osób ^{a)}	Kwota wypłat brutto w zł
OGÓŁEM	3 615	6 513 037	2 955	5 250 113	304	637 356	1	4 900	356	625 568
w tym: świadczenia „zbiegowe”	290	261 456	227	239 368	38	19 862	–	–	25	2 226
z tego: do państw UE/EFTA										
Austria	48	90 587	27	52 239	15	26 805	–	–	6	11 543
Belgia	12	34 519	9	29 395	1	2 818	–	–	2	2 306
Bułgaria	–	–	–	–	–	–	–	–	–	–
Chorwacja	–	–	–	–	–	–	–	–	–	–
Cypr	–	–	–	–	–	–	–	–	–	–
Czechy	1	3 867	–	–	1	3 867	–	–	–	–
Dania	1	3 498	1	3 498	–	–	–	–	–	–
Estonia	–	–	–	–	–	–	–	–	–	–
Finlandia	–	–	–	–	–	–	–	–	–	–
Francja	21	70 963	18	64 162	3	6 801	–	–	–	–
Grecja	1	530	–	–	–	–	–	–	1	530
Hiszpania	15	48 576	9	34 489	5	13 476	–	–	1	611
Holandia	4	12 378	4	12 378	–	–	–	–	–	–
Irlandia	9	30 062	4	14 567	3	8 784	–	–	2	6 711
Islandia	–	–	–	–	–	–	–	–	–	–
Lichtenstein	–	–	–	–	–	–	–	–	–	–
Litwa	2	5 571	–	–	1	2 806	–	–	1	2 765
Luksemburg	–	–	–	–	–	–	–	–	–	–
Łotwa	–	–	–	–	–	–	–	–	–	–
Malta	–	–	–	–	–	–	–	–	–	–
Niemcy	2 927	5 520 105	2 372	4 448 119	248	514 115	1	4 900	307	557 871
Norwegia	2	15 958	–	–	2	15 958	–	–	–	–
Portugalia	–	–	–	–	–	–	–	–	–	–
Rumunia	–	–	–	–	–	–	–	–	–	–
Słowacja	1	2 924	–	–	–	–	–	–	1	2 924
Słowenia	–	–	–	–	–	–	–	–	–	–
Szwajcaria	2	7 240	2	7 240	–	–	–	–	–	–
Szwecja	8	12 707	3	2 993	3	8 176	–	–	2	1 538
Węgry	–	–	–	–	–	–	–	–	–	–
Wlk. Brytania	14	50 847	10	40 765	1	3 894	–	–	3	6 188
Włochy	10	26 413	5	15 719	2	6 350	–	–	3	4 344
do państw objętych umowami dwustronnymi										
Australia	130	113 779	120	98 643	10	15 136	–	–	–	–
Kanada	141	174 718	129	162 494	3	3 214	–	–	9	9 010
Ukraina	6	5 068	–	–	3	2 303	–	–	3	2 765
USA	260	282 727	242	263 412	3	2 853	–	–	15	16 462

^{a)} Przeciętna miesięczna.

IV. FUNDUSZ SKŁADKOWY

TABLICA 1.(20). ZASIŁKI I JEDNORAZOWE ODSZKODOWANIA POWYPADKOWE

Wyszczególnienie	2016		2017		
	I-III	X-XII	I-III	I-III	
				I-III 2016=100	X-XII 2016=100
ZASIŁKI CHOROBOWE					
Liczba dni	9 111 640	9 175 294	8 659 354	95,0	94,4
Kwota wypłat w tys. zł	91 117,0	91 753,8	86 593,8	95,0	94,4
Przeciętny zasiłek na 1 dzień w zł	10,00	10,00	10,00	100,0	100,0
ZASIŁKI MACIERZYŃSKIE ^{a)}					
Liczba świadczeń	15	5	3	20,0	60,0
Kwota wypłat w tys. zł	48,9	17,6	10,4	21,3	59,1
Przeciętne świadczenie w zł	3 260,00	3 520,00	3 466,67	106,3	98,5
JEDNORAZOWE ODSZKODOWANIA POWYPADKOWE					
Liczba świadczeń	3 439	3 653	3 353	97,5	91,8
Kwota wypłat w tys. zł	17 128,4	18 526,7	15 901,1	92,8	85,8
Przeciętne świadczenie w zł	4 980,63	5 071,64	4 742,35	95,2	93,5

^{a)} Zasiłki macierzyńskie wypłacane na podstawie przepisów obowiązujących przed 01.01.2016 r.

TABLICA 2.(21). ZASIŁKI I JEDNORAZOWE ODSZKODOWANIA POWYPADKOWE W I KWARTALE 2017 R.

Wyszczególnienie	Zasiłki				Jednorazowe odszkodowania powypadkowe	
	chorobowe		macierzyńskie ^{a)}		Liczba świadczeń	Kwota wypłat w zł
	Liczba dni	Kwota wypłat w zł	Liczba świadczeń	Kwota wypłat w zł		
OGÓLEM	8 659 354	86 593 760	3	10 368	3 353	15 901 078
dolnośląskie	236 853	2 368 530	1	3 522	123	516 600
kujawsko-pomorskie	484 386	4 843 860	–	–	197	892 500
lubelskie	1 464 697	14 647 320	–	–	514	2 206 400
lubuskie	72 213	721 820	–	–	36	212 128
łódzkie	798 284	7 982 840	–	–	252	1 519 700
małopolskie	940 350	9 403 500	1	3 522	284	1 314 600
mazowieckie	1 042 389	10 423 890	–	–	439	2 095 550
opolskie	115 317	1 153 170	–	–	36	171 500
podkarpackie	849 334	8 493 340	–	–	236	942 900
podlaskie	343 111	3 431 110	–	–	276	1 490 300
pomorskie	280 989	2 809 890	–	–	110	514 150
śląskie	199 309	1 993 090	–	–	72	495 950
świętokrzyskie	716 237	7 162 370	–	–	173	842 100
warmińsko-mazurskie	238 219	2 382 370	–	–	181	738 500
wielkopolskie	759 606	7 596 060	–	–	380	1 759 900
zachodniopomorskie	118 060	1 180 600	1	3 324	44	188 300

^{a)} Zasiłki macierzyńskie wypłacane na podstawie przepisów obowiązujących przed 01.01.2016 r.

V. UBEZPIECZENIE SPOŁECZNE ROLNIKÓW

TABLICA 1.(22). LICZBA PŁATNIKÓW SKŁADEK WEDŁUG STANU NA 31 MARCA 2017 R.

Wyszczególnienie	Ogółem ^{a)}		Fundusz Składowy		Fundusz Emerytalno-Rentowy			Fundusz Składowy i Emerytalno-Rentowy	
	razem	w tym czynnych	razem	w tym czynnych	razem ^{a)}	w tym czynnych ^{a)}	w tym pobierających renty strukturalne ^{b)}	razem	w tym czynnych
OGÓŁEM	1 005 306	969 203	7 439	5 692	17 816	13 616	9 249	980 051	949 895
dolnośląskie	39 221	37 217	247	85	1 076	642	431	37 898	36 490
kujawsko-pomorskie	53 329	51 579	372	323	1 040	922	609	51 917	50 334
lubelskie	130 468	124 916	601	367	1 887	1 553	1 190	127 980	122 996
lubuskie	13 175	12 700	91	80	224	178	131	12 860	12 442
łódzkie	82 473	78 782	685	519	1 603	1 147	857	80 185	77 116
małopolskie	114 502	111 251	2 373	2 131	1 226	841	417	110 903	108 279
mazowieckie	140 481	135 408	778	514	3 007	2 363	1 576	136 696	132 531
opolskie	22 018	21 590	60	47	389	341	256	21 569	21 202
podkarpackie	78 331	76 083	445	343	1 029	806	493	76 857	74 934
podlaskie	62 853	61 273	213	178	1 198	989	672	61 442	60 106
pomorskie	31 512	30 425	150	92	592	392	248	30 770	29 941
śląskie	31 431	30 515	142	97	590	475	299	30 699	29 943
świętokrzyskie	59 255	56 644	215	154	1 124	842	640	57 916	55 648
warmińsko-mazurskie	33 248	32 127	148	121	645	533	348	32 455	31 473
wielkopolskie	90 092	87 338	719	584	1 556	1 233	847	87 817	85 521
zachodniopomorskie	22 917	21 355	200	57	630	359	235	22 087	20 939

^{a)} Dane uwzględniają liczbę podmiotów tj. wójtów, burmistrzów i prezydentów miast będących płatnikami składek za osoby podlegające ubezpieczeniu emerytalno-rentowemu na wniosek w związku z pobieraniem świadczenia pielęgnacyjnego lub specjalnego zasiłku opiekuńczego na podstawie ustawy z dnia 28 listopada 2003 r. o świadczeniach rodzinnych albo zasiłku dla opiekuna na podstawie ustawy z dnia 4 kwietnia 2014 r. o ustaleniu i wypłacie zasiłków dla opiekunów.

^{b)} Renty strukturalne przyznaje i wypłaca Agencja Restrukturyzacji i Modernizacji Rolnictwa zgodnie z ustawą z dnia 28 listopada 2003 r. o wspieraniu rozwoju obszarów wiejskich ze środków pochodzących z Sekcji Gwarancji Europejskiego Funduszu Orientacji i Gwarancji Rolnej (Dz. U. z 2014 r. poz. 1613, z późn. zm.).

TABLICA 2.(23). LICZBA UBEZPIECZONYCH W PODZIALE NA WOJEWÓDZTWA WEDŁUG STANU NA 31 MARCA 2017 R.

Wyszczególnienie	Ogółem ^{a)}	Fundusz Składowy (na wniosek)	Fundusz Emerytalno-Rentowy (na wniosek) ^{a)}	Fundusz Emerytalno-Rentowy (obowiązkowo)	Fundusz Składowy i Fundusz Emerytalno-Rentowy	w tym ubezpieczeni na wniosek
OGÓŁEM	1 323 395	13 893	9 549	9 992	1 289 961	138 316
dolnośląskie	48 982	189	323	483	47 987	2 503
kujawsko-pomorskie	73 422	1 019	501	643	71 259	3 037
lubelskie	167 167	751	1 228	1 284	163 904	7 576
lubuskie	16 831	141	67	151	16 472	1 455
łódzkie	106 820	1 261	522	924	104 113	7 765
małopolskie	150 014	5 257	1 031	443	143 283	49 639
mazowieckie	185 371	1 109	1 426	1 667	181 169	12 113
opolskie	30 143	133	119	272	29 619	2 168
podkarpackie	95 850	499	1 269	552	93 530	15 954
podlaskie	89 998	539	656	720	88 083	5 742
pomorskie	44 044	281	269	265	43 229	4 586
śląskie	38 734	175	276	323	37 960	5 889
świętokrzyskie	74 157	306	570	696	72 585	7 498
warmińsko-mazurskie	45 684	355	278	378	44 673	1 665
wielkopolskie	127 864	1 769	834	929	124 332	9 433
zachodniopomorskie	28 314	109	180	262	27 763	1 293

^{a)} Dane uwzględniają liczbę osób, podlegających ubezpieczeniu emerytalno-rentowemu na wniosek w związku z pobieraniem świadczenia pielęgnacyjnego lub specjalnego zasiłku opiekuńczego na podstawie ustawy z dnia 28 listopada 2003 r. o świadczeniach rodzinnych albo zasiłku dla opiekuna na podstawie ustawy z dnia 4 kwietnia 2014 r. o ustaleniu i wypłacie zasiłków dla opiekunów, za które wójt, burmistrz, prezydent miasta opłaca składki na ubezpieczenie emerytalno-rentowe.

V. UBEZPIECZENIE SPOŁECZNE ROLNIKÓW

TABLICA 3.(24). LICZBA UBEZPIECZONYCH WEDŁUG STANU NA 31 MARCA 2017 R.

Wyszczególnienie	Ogółem	Fundusz Składowy (na wniosek)	Fundusz Emerytalno-Rentowy (na wniosek)	Fundusz Emerytalno-Rentowy (obowiązkowo)	Fundusz Składowy i Emerytalno-Rentowy	w tym ubezpieczeni na wniosek
OGÓŁEM	1 323 395^{a)}	13 893	9 549^{a)}	9 992	1 289 961	138 316
<i>w tym:</i>						
rolników	800 553	7 199	2 197	8 810	782 347	89 607
współmałżonków	362 275	2 398	1 109	1 182	357 586	27 326
domowników	154 478	4 296	154	–	150 028	21 383

^{a)} Dane uwzględniają liczbę osób, podlegających ubezpieczeniu emerytalno-rentowemu na wniosek w związku z pobieraniem świadczenia pielęgnacyjnego lub specjalnego zasiłku opiekuńczego na podstawie ustawy z dnia 28 listopada 2003 r. o świadczeniach rodzinnych albo zasiłku dla opiekuna na podstawie ustawy z dnia 4 kwietnia 2014 r. o ustaleniu i wypłacie zasiłków dla opiekunów, za które wójt, burmistrz, prezydent miasta opłaca składki na ubezpieczenie emerytalno-rentowe.

TABLICA 4.(25). LICZBA UBEZPIECZONYCH I PŁATNIKÓW SKŁADEK (stan na koniec okresu)

Wyszczególnienie	2016		2017		
	I-III	X-XII	I-III	I-III	
				I-III 2016=100	X-XII 2016=100
LICZBA PŁATNIKÓW					
OGÓŁEM	1 042 002^{a)}	1 015 173^{a)}	1 005 306^{a)}	96,5	99,0
Fundusz Składowy	1 014 045	995 164	987 490	97,4	99,2
Fundusz Emerytalno-Rentowy	1 033 758 ^{a)}	1 007 515 ^{a)}	997 867 ^{a)}	96,5	99,0
LICZBA UBEZPIECZONYCH					
OGÓŁEM	1 366 539^{b)}	1 335 198^{b)}	1 323 395^{b)}	96,8	99,1
Fundusz Składowy	1 340 301	1 314 612	1 303 854	97,3	99,2
Fundusz Emerytalno-Rentowy	1 351 505 ^{b)}	1 320 995 ^{b)}	1 309 502 ^{b)}	96,9	99,1

^{a)} Dane uwzględniają liczbę podmiotów tj. wójtów, burmistrzów i prezydentów miast będących płatnikami składek za osoby podlegające ubezpieczeniu emerytalno-rentowemu na wniosek w związku z pobieraniem świadczenia pielęgnacyjnego lub specjalnego zasiłku opiekuńczego na podstawie ustawy z dnia 28 listopada 2003 r. o świadczeniach rodzinnych albo zasiłku dla opiekuna na podstawie ustawy z dnia 4 kwietnia 2014 r. o ustaleniu i wypłacie zasiłków dla opiekunów.

^{b)} Dane uwzględniają liczbę osób, podlegających ubezpieczeniu emerytalno-rentowemu na wniosek w związku z pobieraniem świadczenia pielęgnacyjnego lub specjalnego zasiłku opiekuńczego na podstawie ustawy z dnia 28 listopada 2003 r. o świadczeniach rodzinnych albo zasiłku dla opiekuna na podstawie ustawy z dnia 4 kwietnia 2014 r. o ustaleniu i wypłacie zasiłków dla opiekunów, za które wójt, burmistrz, prezydent miasta opłaca składki na ubezpieczenie emerytalno-rentowe.

V. UBEZPIECZENIE SPOŁECZNE ROLNIKÓW

TABLICA 5.(26). PRZYPIS I WPŁYWY NALEŻNOŚCI (W ZŁOTYCH) Z TYTUŁU SKŁADEK NA UBEZPIECZENIE SPOŁECZNE ROLNIKÓW W I KWARTALE 2017 R.

Wyszczególnienie	Przypis		Wpływy		Wskaźnik ściągalności %
	Fundusz Składkowy	Fundusz Emerytalno-Rentowy ^{a) b)}	Fundusz Składkowy	Fundusz Emerytalno-Rentowy ^{a) b)}	
OGÓLEM	157 546 921	364 711 007	167 675 852	386 241 450	106,1
dolnośląskie	5 777 403	14 589 791	6 111 496	15 249 853	104,9
kujawsko-pomorskie	8 579 826	20 616 617	9 185 362	21 905 706	106,5
lubelskie	19 393 833	44 210 004	21 601 934	49 033 915	111,1
lubuskie	2 076 808	5 241 627	2 165 015	5 414 012	103,6
łódzkie	12 372 412	28 279 861	13 520 404	30 731 887	108,9
małopolskie	18 383 320	39 776 091	18 772 330	40 576 126	102,0
mazowieckie	22 614 437	51 659 141	24 148 842	54 915 883	106,5
opolskie	3 649 935	9 011 359	3 644 396	8 982 102	99,7
podkarpackie	11 361 785	25 898 451	11 947 068	27 176 500	105,0
podlaskie	11 013 115	24 746 480	11 222 438	25 196 866	101,8
pomorskie	5 086 126	12 356 280	5 546 161	13 288 136	108,0
śląskie	4 720 361	11 192 463	4 885 556	11 515 085	103,1
świętokrzyskie	8 488 737	19 235 683	9 623 480	21 706 579	113,0
warmińsko-mazurskie	5 202 027	12 704 174	5 751 389	13 855 035	109,5
wielkopolskie	15 656 739	36 734 426	15 964 084	37 332 075	101,7
zachodniopomorskie	3 170 057	8 458 559	3 585 897	9 361 690	111,3

^{a)} Dane uwzględniają należności z tytułu składek na ubezpieczenie emerytalno-rentowe za osoby, pobierające świadczenie pielęgnacyjne lub specjalny zasiłek opiekuńczy albo zasiłek dla opiekuna, za które wójt, burmistrz, prezydent miasta optaca składki na ubezpieczenie emerytalno-rentowe.

^{b)} Dane uwzględniają składki finansowane z budżetu państwa na ubezpieczenie emerytalno-rentowe za osoby sprawujące osobistą opiekę nad dzieckiem; uprawnienie do finansowania składek jest nierozdzielnie związane z wiekiem dziecka, nad którym sprawowana jest osobista opieka.

VI. UBEZPIECZENIA ZDROWOTNE

TABLICA 1.(27). SKŁADKI NA UBEZPIECZENIE ZDROWOTNE PRZEKAZANE DO NARODOWEGO FUNDUSZU ZDROWIA W I KWARTALE 2017 R. ^{a)}

Wyszczególnienie	Kwota w złotych
OGÓLEM	819 487 242
z tego:	
składka od emerytów i rencistów	343 396 742
składka za rolników i domowników	465 501 000
działy specjalne ^{b)}	10 589 500

^{a)} Dane w ujęciu kasowym.

^{b)} Dane w ujęciu memoriałowym.

VI. UBEZPIECZENIA ZDROWOTNE

TABLICA 2.(28). ROLNICY (WSPÓŁMAŁŻONKOWIE), DOMOWNICY, EMERYCI I RENCISCI PODLEGAJĄCY UBEZPIECZENIU ZDROWOTNEMU ORAZ CZŁONKOWIE ICH RODZIN – W MARCU 2017 R.

Wyszczególnienie	Ogółem	z tego:								członkowie rodzin rolników i domowników ^{b)}	członkowie rodzin emerytów i rencistów ^{b)}
		rolnicy prowadzący działalność rolniczą w gospodarstwach rolnych poniżej 6 ha przelicz. ^{a)}	domownicy rolników pracujących w gospodarstwach rolnych poniżej 6 ha przelicz. ^{a)}	rolnicy prowadzący działalność rolniczą w gospodarstwach rolnych 6 ha przelicz. i więcej	domownicy pracujący w gospodarstwach rolnych 6 ha przelicz. i więcej	rolnicy prowadzący gospodarstwo rolne i dział specjalny produkcji rolnej	rolnicy prowadzący wyłącznie działy specjalne produkcji rolnej	domownicy rolników pracujący wyłącznie w działach specjalnych produkcji rolnej	emeryci i rencisci		
OGÓŁEM	2 508 144	710 775	102 050	427 783	53 097	14 081	3 976	226	1 196 156	692 620	35 025
dolnośląskie	94 655	22 894	3 174	18 913	2 876	612	175	9	46 002	19 503	1 097
kujawsko-pomorskie	149 954	24 042	1 957	40 581	4 185	636	160	9	78 384	36 105	2 544
lubelskie	321 624	89 478	8 309	61 270	5 408	621	54	1	156 483	91 076	4 817
lubuskie	34 031	8 005	1 172	6 005	977	325	136	7	17 404	7 041	444
łódzkie	209 488	60 133	6 317	35 047	3 969	1 224	211	13	102 574	50 707	1 938
małopolskie	248 593	102 169	30 955	13 330	1 955	933	141	5	99 105	93 035	4 655
mazowieckie	368 580	101 262	9 284	65 570	6 078	2 228	408	20	183 730	95 707	4 260
opolskie	55 002	12 426	2 388	12 490	2 296	310	90	11	24 991	16 435	434
podkarpackie	166 595	73 647	9 802	9 153	1 138	472	53	5	72 325	51 446	2 482
podlaskie	176 227	44 949	5 123	33 357	5 064	421	70	3	87 240	50 819	2 716
pomorskie	81 738	21 629	3 943	14 900	2 353	594	212	21	38 086	26 000	1 535
śląskie	75 100	24 035	3 580	7 794	1 171	1 168	524	29	36 799	16 699	771
świętokrzyskie	140 536	46 913	4 627	20 859	1 742	282	61	5	66 047	37 781	1 558
warmińsko-mazurskie	89 037	15 570	1 484	23 911	3 171	686	186	3	44 026	22 697	1 561
wielkopolskie	242 471	51 431	8 760	52 079	9 138	3 217	1 329	73	116 444	64 746	3 430
zachodniopomorskie	54 513	12 192	1 175	12 524	1 576	352	166	12	26 516	12 823	783

^{a)} Za rolników i domowników prowadzących działalność rolniczą w gospodarstwach rolnych poniżej 6 ha przeliczeniowych składka na ubezpieczenie zdrowotne finansowana jest z dotacji budżetowej.

^{b)} Za członków rodzin rolników, domowników i świadczeniobiorców nie jest odprowadzana składka na ubezpieczenie zdrowotne.

VII. WYPADKI PRZY PRACY I CHOROBY ZAWODOWE ROLNIKÓW

TABLICA 1.(29). WYPADKI PRZY PRACY ROLNICZEJ I CHOROBY ZAWODOWE ROLNIKÓW
W I KWARTALE 2017 R.

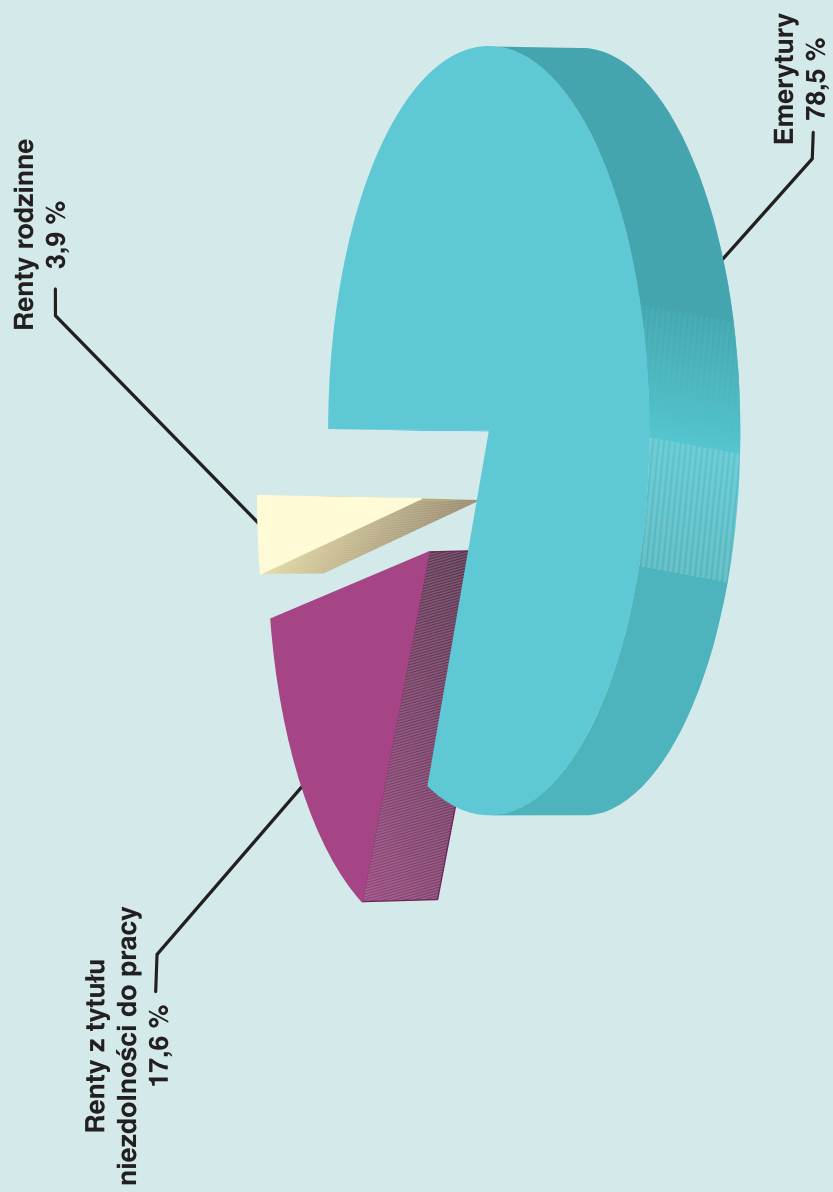
Wyszczególnienie	2016		2017		
	I-III	X-XII	I-III	I-III	
				I-III 2016=100	X-XII 2016=100
WYPADKI PRZY PRACY ROLNICZEJ					
Liczba zdarzeń zgłoszonych w okresie sprawozdawczym jako wypadki przy pracy rolniczej	4 659	4 333	5 166	110,9	119,2
Liczba zdarzeń uznanych za wypadki przy pracy rolniczej w okresie sprawozdawczym	4 790	4 329	4 624	96,5	106,8
Liczba decyzji przyznających świadczenia	3 653	3 360	3 534	96,7	105,2
<i>w tym śmiertelnych</i>	25	28	13	52,0	46,4
Liczba decyzji odmawiających świadczenia	1 758	1 366	1 738	98,9	127,2
CHOROBY ZAWODOWE					
Liczba zgłoszonych wniosków o jednorazowe odszkodowanie	87	104	126	144,8	121,2
Liczba decyzji przyznających świadczenia	69	73	82	118,8	112,3
<i>w tym śmiertelnych</i>	–	–	–	x	x
Liczba decyzji odmawiających świadczenia	25	23	32	128,0	139,1

VII. WYPADKI PRZY PRACY I CHOROBY ZAWODOWE ROLNIKÓW

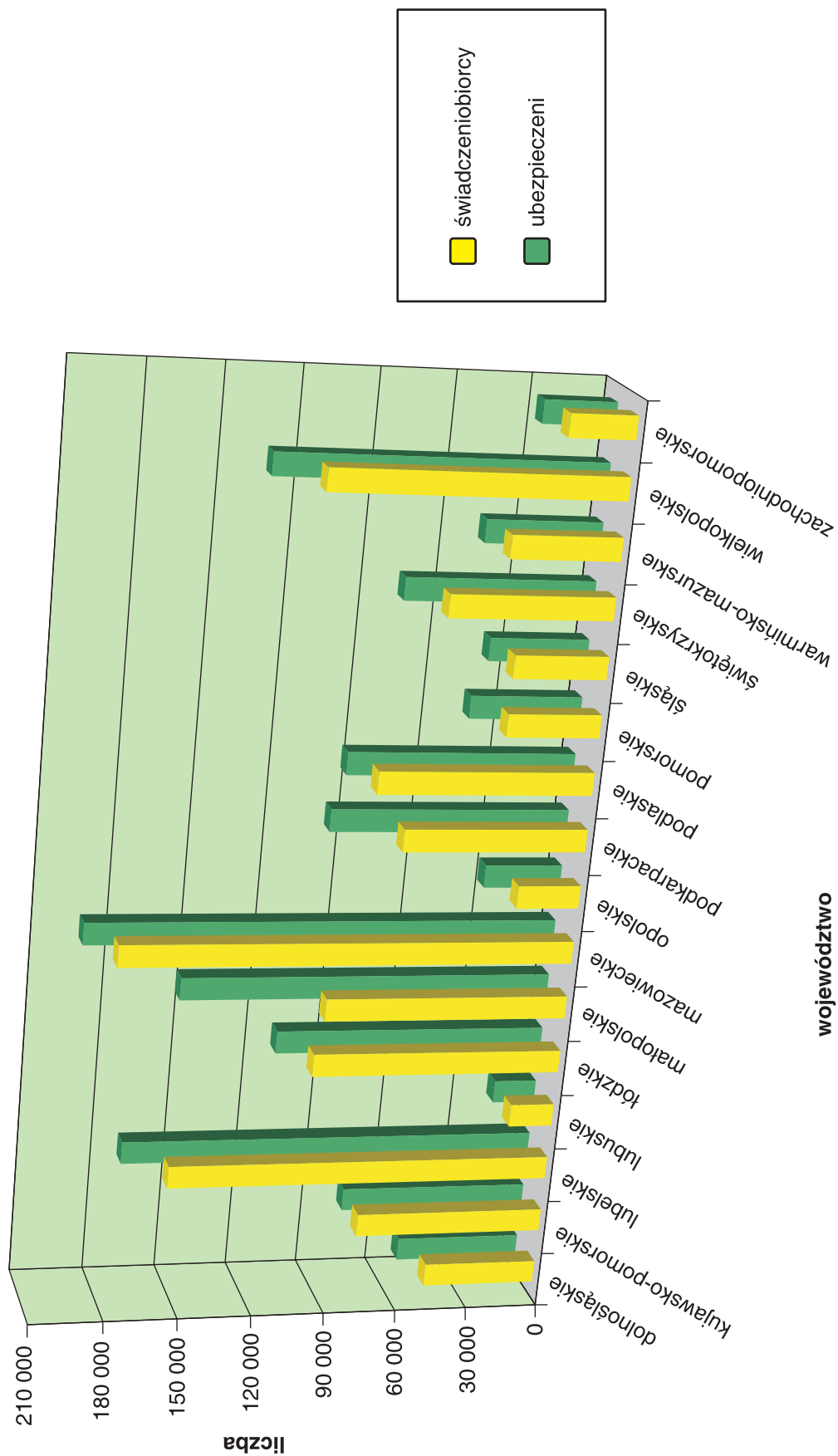
TABLICA 2.(30). WYPADKI I CHOROBY ZAWODOWE, Z TYTUŁU KTÓRYCH PRZYZNANO JEDNORAZOWE ODSZKODOWANIA W I KWARTALE 2017 R.

Wyszczególnienie	Liczba wypadków					Liczba wypadków ogółem według rodzajów zdarzeń				
	Ogółem	w tym śmiertelnych	na 1 000 ubezpieczonych (wg decyzji przyznających jednorazowe odszkodowania)	Upadek osób	Upadek przedmiotów	Pochwycenie, uderzenie przez części ruchome maszyn i urządzeń	Uderzenie, przygniecenie, pogryzienie przez zwierzęta	Pozostałe	Liczba chorób zawodowych	
OGÓŁEM	3 534	13	2,7	1 668	256	416	417	777	82	
dolnośląskie	121	–	2,5	51	12	18	14	26	4	
kujawsko-pomorskie	222	1	3,0	96	13	18	44	51	1	
lubelskie	526	–	3,1	252	44	58	36	136	11	
lubuskie	39	–	2,3	19	2	4	1	13	4	
łódzkie	312	1	2,9	148	23	46	37	58	3	
małopolskie	274	2	1,8	147	18	37	18	54	10	
mazowieckie	461	–	2,5	237	25	58	48	93	9	
opolskie	42	–	1,4	18	5	5	3	11	–	
podkarpackie	247	1	2,6	130	19	38	9	51	2	
podlaskie	297	3	3,3	92	26	30	77	72	18	
pomorskie	113	–	2,6	54	6	15	15	23	1	
śląskie	70	2	1,8	39	4	4	9	14	1	
świętokrzyskie	188	2	2,5	113	9	23	13	30	2	
warmińsko-mazurskie	189	1	4,1	77	15	13	33	51	13	
wielkopolskie	390	–	3,1	174	31	47	57	81	2	
zachodniopomorskie	43	–	1,5	21	4	2	3	13	1	

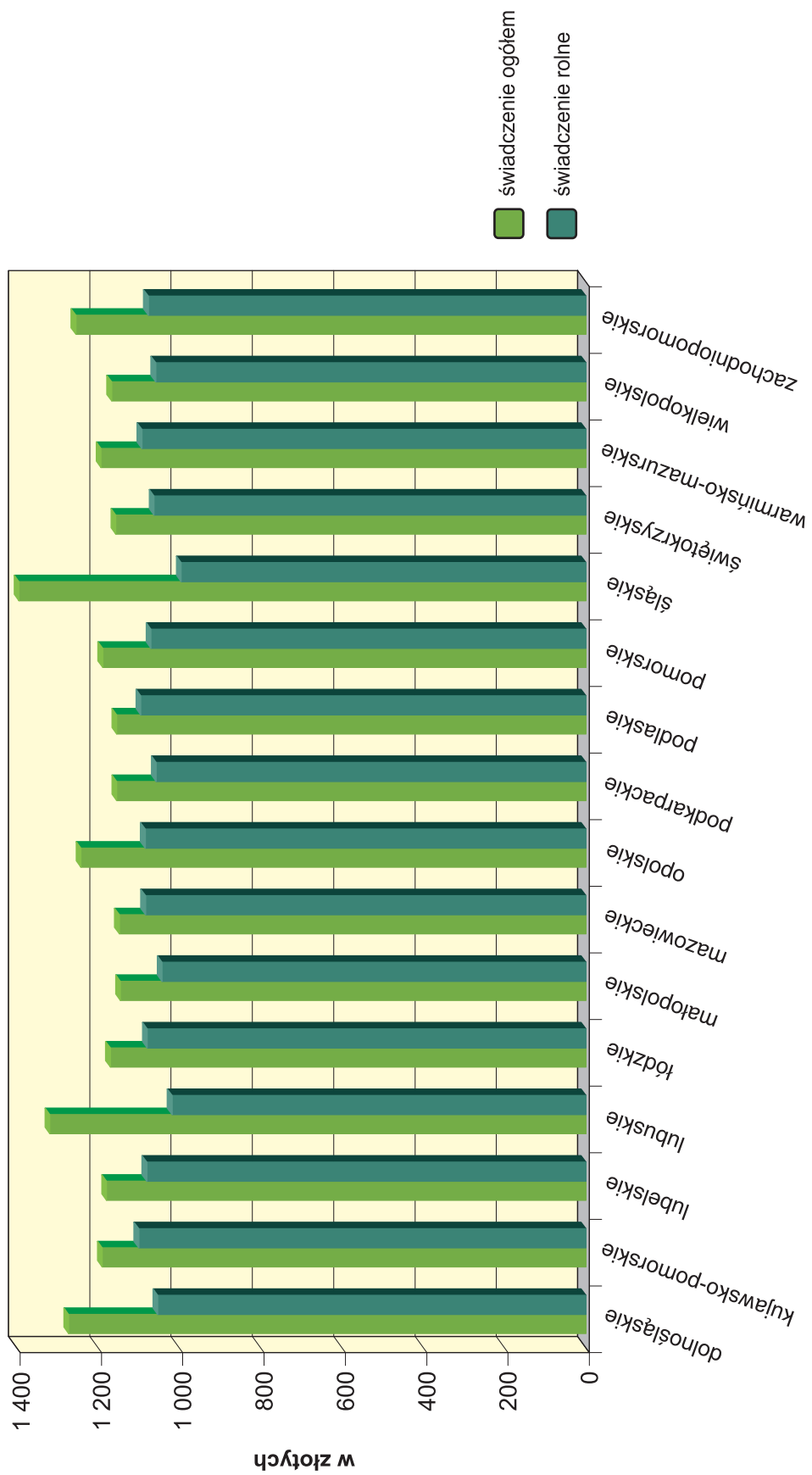
**WYKRES NR 1. STRUKTURA WYDATKÓW NA ŚWIADCZENIA FINANSOWANE Z FUNDUSZU EMERYTALNO-RENTOWEGO
W I KWARTALE 2017 R.**



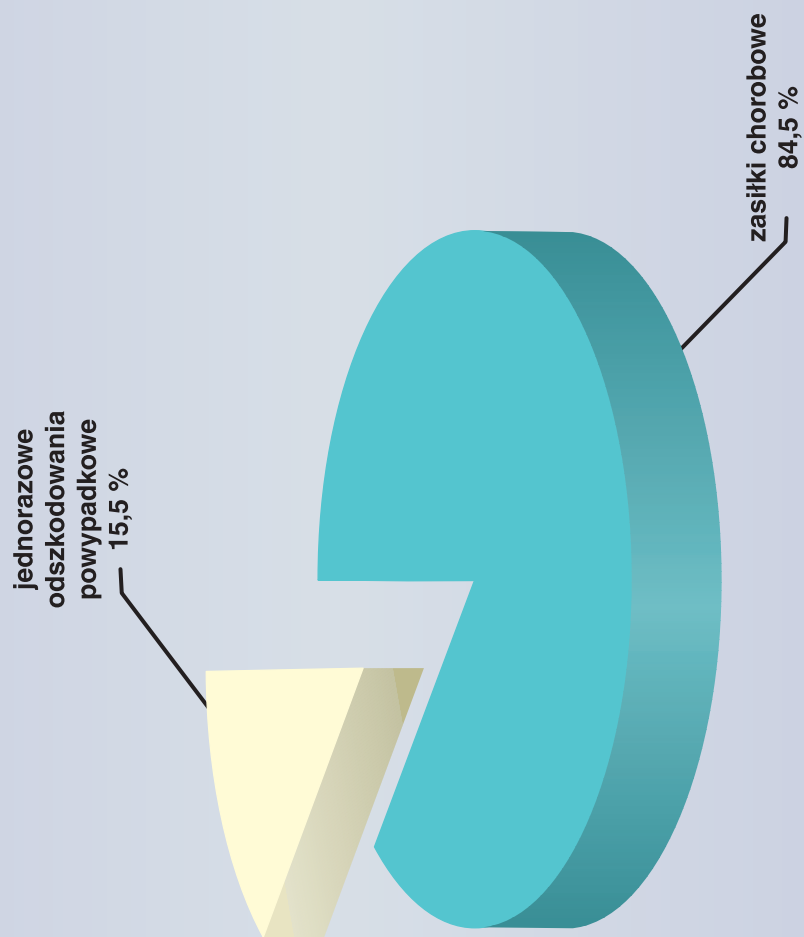
WYKRES NR 2. LICZBA ŚWIADCZENIOBIORCÓW NA TLE UBEZPIECZONYCH W I KWARTALE 2017 R.



WYKRES NR 3. PRZECIĘTNE ŚWIADCZENIA EMERYTALNO-RENTOWE WYPŁACONE PRZEZ KRUS W I KWARTALE 2017 R.



**WYKRES NR 4. STRUKTURA WYDATKÓW NA ŚWIADCZENIA FINANSOWANE Z FUNDUSZU SKŁADKOWEGO
W I KWARTALE 2017 R.**



WYKRES NR 5. WYPADKI PRZY PRACY ROLNICZEJ W I KWARTALE 2017 R.

