



ZINTEGROWANY SYSTEM ROLNICZEJ INFORMACJI RYNKOWEJ

RYNEK OWOCÓW I WARZYW ŚWIEŻYCH

NR 34/2023

31.08.2023 r.

Notowania za okres: 21.08 – 30.08.2023 r.

Biuletyn tygodniowy.

Informacje zamieszczane w niniejszym biuletynie przekazywane są przez podmioty włączone do Zintegrowanego Systemu Rolniczej Informacji Rynkowej (ZSRIR).

Podstawy prawne:

- ustawa z dnia 30 marca 2001 r. o rolniczych badaniach rynkowych (Dz.U. 2015, poz. 1160 – tekst jednolity);
- rozporządzenie Ministra Rolnictwa i Rozwoju Wsi z dnia 8 marca 2021 r. w sprawie zbieranych danych rynkowych (Dz. U. z 2021 r., poz. 589).

Spis treści

1. Ceny skupu – Instytut Ekonomiki Rolnictwa i Gospodarki Żywnościowej	3
1.1. Ceny skupu netto w zakładach przetwórczych i chłodniach (zł/kg)	3
2. Średnie tygodniowe ceny producenta – Krajowa Rada Izb Rolniczych	6
3. Rynek hurtowy	7
3.1. Cena warzyw na rynkach hurtowych	6
3.2. Cena owoców na rynkach hurtowych	8
3.3. Zmiana cen hurtowych dla wybranego asortymentu owoców i warzyw	9
4. Ceny jabłek – organizacje producentów	10
4.1. Ceny jabłek w skupie	10
4.2. Ceny jabłek w sprzedaży	10
5. Średnie ceny zakupu owoców i warzyw płacone przez sieci handlowe	11
6. Wykresy – średnie ceny na rynkach hurtowych 2023r.	12
7. Wykres – średnie ceny jabłek w Polsce w 2022/23 r.	13

Dodatkowe informacje.

1. Informacje dot. cen skupu dostarczane są przez IERiGŻ Zakład Ekonomiki Gospodarstw Rolnych i Ogrodniczych

2. Informacje dot. cen producenta dostarczane są przez KRIR MRiRW

3. Informacje dot. cen hurtowych dostarczone są przez przedstawicieli niżej wymienionych rynków hurtowych i ośrodków doradztwa rolniczego.

Warszawski Rolno-Spożywczy Rynek Hurtowy S.A. – **Bronisze** – www.bronisze.com.pl; **Gięda** - Białystok
Podlaskie Centrum Rolno Towarowe S.A. - <https://www.podlaskiecentrum.pl/>; **Lubelski Rynek Hurtowy S.A.**
– **Lublin** – www.elizowka.pl, **Wielkopolska Gildia Rolno-Ogrodnicza S.A.** – **Poznań** – www.wgro.com.pl;
Podkarpackie Centrum Hurtowe Agrohurt S.A. – **Rzeszów** – www.mgrt.rzeszow.pl; **Zachodniopomorskie**
Centrum Hurtowe Rolhurt- www.rolhurt.pl, **Mewat Bydgoszcz** - www.targowisko.mewat.pl, **Rolno-**
spożywczy rynek hurtowy- <http://www.targpiast.com.pl/>, **Łódzki Rynek Hurtowy ZIAZDOWA S.A.**
<https://zjazdowa.com.pl/>, **Radomska Gięda Rolna** - <https://rsrh-radom.pl/>, **Targowisko Miejskie**
Sandomierz - <http://targowiskasandomierz.pl/>, **Kompleks Handlowy RYBITWY** - <https://khrybitwy.pl/>.

4. Informacje dot. cen targowiskowych ziemniaków i cebuli dostarczone są przez pracowników ośrodków doradztwa rolniczego.

1. Ceny skupu – Instytut Ekonomiki Rolnictwa i Gospodarki Żywnościowej

Brak danych ze skupu

1.1. Ceny skupu netto w zakładach przetwórczych i chłodniach (zł/kg)

Ceny skupu netto w zakładach przetwórczych i chłodniach zbierane 7-8 VIII 2023 r. (zł/kg)										
Województwa	Wiśnia do mrożenia	Wiśnia na tłoczenie	Porzeczka kolorowa	Jeżyny	Rabarbar	Jabłka przemysłowe (z przerywki)	Maliny	Borówka wysoka	Marchew na plastry	Fasola szparagowa
dolnośląskie										
kujawsko-pomor.					2,60-2,70z					1,30z/zielona-1,35z/żółta
kujawsko-pomor.	2,60-3,00z								0,65z-0,70z	
kujawsko-pomor.										
kujawsko-pomor.				2,30-2,50z						
lubelskie				2,50z		0,45z		5,00z		
lubelskie	2,70z-3,00z	1,70-1,90z	0,50-0,70z				4,70z/II-5,00z/I			
lubelskie	3,00z		0,60z			0,50z	4,80z/II-5,00z/I			
lubelskie							4,70z/II-4,90z/I			
lubelskie										
lubuskie								4,80-5,00z		
łódzkie										
łódzkie										
małopolskie	2,90z-3,00z					0,45z-0,50z		5,00z		
mazowieckie	2,60-3,00z	1,60-1,85z	0,50-0,60z							
mazowieckie	3,00z									
podkarpackie	2,95z-3,00z									
podkarpackie	3,00z									1,20z/k
podlaskie										
podlaskie										
śląskie										
świętokrzyskie	2,60-2,90z	1,70-1,85z							0,70z	
wielkopolskie	2,60-3,10z									
wielkopolskie					2,60z-2,80z					
zachodnio-pomor.										
średnio	2,60-2,70z-3,10z	1,65-1,70z-1,90z	0,50-0,60z-0,70z	2,30-2,50z	2,60-2,70z-2,80z	0,45z-0,50z	4,75z/II-4,97z/I	4,80z-5,00z	0,65z-0,70z	1,20z/k-1,35z/k
tydzień temu	2,40-2,60-2,60z-3,00z	2,00z-2,20z	0,50-0,70z	2,50z	2,75z	0,45-0,50z	4,25z/II-4,50z/I	4,50z-5,00z	0,65z	1,20z/k-1,30z/k
rok temu	2,78z	1,67z	1,03z	7,83z	-	0,44z	14,00z	-	-	1,17z

lz/ cena loco zakład, k/kontrakcja,kl.I/klasa I,kl.II/klasa II,extra/klasa ekstra,m/mokry* przemysł/s/*suchy* przemysł,W/Węgielka

1.2. Ceny skupu warzyw i owoców w spółdzielniach ogrodniczych (zł/kg)

Ceny skupu netto warzyw i owoców w spółdzielniach ogrodniczych zbierane 7-8 VIII 2023 r.									
Województwo	Buraki ćwikłowe	Cebula	Czosnek/główk	Fasola szparagowa	Kapusta biała/a	Kiszona kapusta	Ogórki kiszone	Pomidory	Ogórki gruntowe (9-12 cm)
lubelskie						5,00			
lubelskie	1,66		1,70	4,50-6,80	3,40		5,90	3,10	1,90
łódzkie		2,60	1,65	5,00-6,00	3,50	5,00			2,10
łódzkie	1,65				3,45		6,00	3,20	
małopol.	1,65		1,71			5,10			
małopol.		2,70				5,00	6,30	3,25	
małopol.	1,65				3,30	0,00			2,20
małopol.	1,66	2,80	1,70	6,50-7,00			6,40	3,30	
mazowiec.	1,63	2,70	1,70	5,60-6,50		4,85	6,50	3,25	
podkarp.	1,61				3,39			3,32	2,25
podkarp.	1,58	2,65	1,65		3,35		6,30		
Cena średnia	1,64	2,50-2,80	1,69	4,50-7,00	3,40	4,16	6,23	3,24	2,11
dwa tygodnie temu	1,62	2,60-2,80	1,68	5,00-6,50	3,34	4,09	6,48	3,26	2,19
rok temu	1,30	1,38	1,14	8,25	2,24	3,22	3,67	3,52	2,86

Województwo	ogórki spod osł	Rzodkiewka/b	Marchew (myta)	Pieczarki	Pietruszka	Pory	Selery	Bób	Kalafioy/a
lubelskie	2,45			7,90	4,80	4,68	4,12	6,00	4,80
małopol.	2,50	1,60	2,80	8,10	4,90	4,70	4,12	4,80	4,70
małopol.		1,65			4,75				
małopol.	2,45		2,85	7,80	4,70	4,90	4,10	6,10	5,50
mazowiec.	2,50	1,60	2,70	7,95	4,65	4,61	3,80	5,70	5,50
podkarp.		1,65	2,75	7,10	4,70		4,10	5,45	5,20-5,60
podkarp.	2,57	1,55	2,70	7,20		4,60	4,07		
Cena średnia	2,49	1,61	2,76	7,68	4,75	4,70	4,05	5,61	4,70-5,60
dwa tygodnie temu	2,53	1,57	2,68	7,54	4,70	5,35	4,12	5,39	4,50-5,60
rok temu	3,61	0,98	1,55	7,64	3,17	1,83/a	3,82	6,52	3,57

a/sztuka,b/peczek

Województwo	Jabłka deserowe*	Jonagold	Szampion	Golden Delicious	Gala	Jabłka des. wczesne	Jabłka przemysłowe z przerywki	Czereśnie	Wiśnie	Borówka amerykańska	Maliny
lubelskie	1,55		1,55		1,55	1,80-2,80	0,52	5,50			13,00-15,00
łódzkie						2,90-3,20				5,50-6,50	15,00-16,00
łódzkie								6,00	6,50	7,00	
łódzkie	1,55-1,60		1,55	1,60	1,60		0,53				12,45-14,60
małopolskie						2,70-3,50			6,00-6,50	6,80-7,00	
małopolskie											13,50-14,50
małopolskie	1,50	1,50			1,50						
małopolskie							0,45-0,50				
małopolskie	1,50-1,55		1,50		1,55			7,50	6,50	7,50	13,25-15,00
mazowiec.	1,65				1,65	2,20-3,50		7,50			14,20-15,00
mazowiec.	1,50-1,60	1,50		1,60	1,60		0,51				
podkarp.						1,80-3,20			6,00	5,50	
podkarp.	1,55-1,65			1,55	1,65						
Cena średnia	1,50-1,65	1,50	1,50-1,55	1,50-1,55	1,50-1,65	1,80-3,50	0,45-0,53	5,50-7,50	6,00-6,50	5,50-7,00	12,45-16,00
dwa tygodnie temu	1,50-1,65	1,50	1,50-1,55	1,50-1,55	1,50-1,65	-	0,51	6,00-7,50	5,00-6,50	5,50-7,50	10,00-14,50
rok temu	1,28	1,36	1,39	1,43	-	1,10	0,38	6,86	-	17,73	17,95

s/"suchy" przemysł, */jabłka w kal. 65+ i do średniej nie wliczana jest odmiana Antonówka

2. Średnie tygodniowe ceny producenta – Krajowa Rada Izb Rolniczych

Województwo/Towar	Mazowieckie			Świętokrzyskie			Wielkopolskie		
	21.08 - 27.08.2023r. cena w zł/kg (szt*)	14.08 - 20.08.2023r. cena w zł/kg (szt*)	tygodniowa zmiana ceny w %	21.08 - 27.08.2023r. cena w zł/kg (szt*)	14.08 - 20.08.2023r. cena w zł/kg (szt*)	tygodniowa zmiana ceny w %	21.08 - 27.08.2023r. cena w zł/kg (szt*)	14.08 - 20.08.2023r. cena w zł/kg (szt*)	tygodniowa zmiana ceny w %
Jabłka (op.5-20 kg) Golden delicious (70/80mm)	--	--	--	--	--	--	--	--	--
Jabłka (op.5-20 kg) Jonagold+Jonagored (70/80mm)		1,10	--	--	--	--			--
Jabłka (op.5-20 kg) Idared (70/80mm)		1,10	--	--	--	--			--
Jabłka (op.5-20 kg) Champion (70/80mm)		1,10	--	--	--	--			--
Jabłka (op.5-20 kg) Boskoop (70/80mm)	--	--	--	--	--	--			--
Jabłka (op.5-20 kg) Gala (65/70mm)	--	--	--	--	--	--			--
Gruszki (op.5-20 kg) Lukaszówka (65/70 mm)	--	--	--	3,70	3,90	-5,1			--
Cebula żółta 40-80 mm; op.5-25 kg	--	--	--	--	--	--			--
Cebula biała 40-80 mm op.5-25 kg	2,00	2,00	0,0	2,00	2,50	-20,0	2,00	2,00	0,0
Marchew wszystkie odmiany pakowane luzem	1,20	1,20	0,0	1,10	1,10	0,0	1,30	1,50	-13,3
Pietruszka korzeń op. 10 kg	--	--	--	4,50	4,50	0,0	6,00	8,00	-25,0
Pomidory, typ okrągły; op. 5-6 kg	--	--	--	3,75	4,50	-16,7	3,19	3,18	0,3
Ogórki, typ gładkie; op. 5-6 kg	--	--	--	2,50	--	--	2,64	3,28	-19,6
Seler	--	--	--	3,50	3,50	0,0	5,00	5,00	0,0
Sałata masłowa za główkę	--	--	--	2,50	2,50	0,0			--
Szparagi biało/fioletowe >16mm	--	--	--	--	--	--			--
Burak ćwikłowy op. 10-15 kg	--	--	--	1,10	1,10	0,0	1,30	1,30	0,0
Kalafior 12-20 cm	--	--	--	4,00	4,00	0,0	--	--	--
Kapusta biała zł/kg	--	--	--	--	--	--	1,56	1,54	1,3
Rzodkiewka za pęczek 1 szt	--	--	--	1,65	1,45	13,8			--
Ziemniaki (op. 15 kg)	--	--	--	1,25	1,40	-10,7			--
Pieczarki 30-65 mm	--	--	--	12,00	12,00	0,0	7,21	7,17	0,6

Wykorzystanie możliwe wyłącznie z dokładnym podaniem źródła.

3. Rynek hurtowy

3.1. Ceny warzyw na rynkach hurtowych

		Bronisze		Gdańsk		Kalisz		Łódź		Poznań		Wrocław	
Data notowania		2023-08-30		2023-08-30		2023-08-29		2023-08-29		2023-08-28		2023-08-28	
Warzywa		Max	Min	Max	Min	Max	Min	Max	Min	Max	Min	Max	Min
KRAJOWE													
Buraki ćwikłowe	kg	1,00	1,50	2,50	2,50	1,50	1,50	1,00	2,00	2,00	2,80	2,00	3,00
Cebula biała	kg	1,80	2,33	2,20	2,20	3,00	3,00	1,67	2,67	2,50	2,80	2,00	3,00
Kalafior	szt.	5,00	6,00	5,00	5,00	5,00	5,00	3,00	7,00	5,00	6,00	5,00	7,00
Kapusta biała	kg	1,20	1,50			1,50	1,80	1,00	1,50	2,00	2,40		
	szt.			4,50	4,50	4,00	4,00						
Marchew	kg	1,00	1,50	2,50	2,50	1,50	1,50	1,50	2,50	2,00	2,50	1,50	2,50
Ogórki gruntowe	kg	3,00	4,50			3,50	4,00	6,00	12,00	5,00	6,00	3,50	5,00
Ogórki szklarniowe	kg	1,80	3,00	5,00	5,00	4,00	4,00	3,00	5,00	4,00	5,20	2,50	5,00
Papryka czerwona	kg	4,00	6,00	6,00	7,00	5,00	6,00	4,00	8,00	6,00	7,40	4,00	6,00
Papryka zielona	kg	3,00	4,50	4,00	5,00	4,00	4,00	3,00	5,00	5,00	5,60	4,00	5,00
Papryka żółta	kg	4,00	6,00	7,00	7,00	5,00	6,00			7,00	7,40	5,00	6,00
Pietruszka	kg	5,00	6,00	13,00	13,00	7,00	8,00	4,00	7,00	7,00	8,00	10,00	12,00
Pomidory	kg	2,66	3,16	4,00	6,00	4,00	4,33	3,33	5,00	4,17	4,83	3,00	4,50
Pomidory gruntowe	kg	2,50	4,00					3,06	4,17			2,50	3,50
Pomidory malinowe	kg	2,33	3,00	4,50	5,00	3,33	3,33	3,33	5,00	4,00	4,67	4,00	5,00
Pory	szt.	2,00	3,00			3,00	3,00	2,50	3,00	2,30	2,70	2,00	3,00
Rzodkiewka	pęczek	1,75	2,20	1,80	1,80	1,50	2,00	1,50	2,20	1,60	2,00	1,50	2,00
Salata	szt.	2,00	2,85	2,50	2,50	2,00	2,00	2,00	3,50	2,50	3,00	2,00	2,50
Selery	kg	4,00	5,00	6,40	6,40	5,00	6,00	3,00	6,00	5,60	6,00	5,00	7,00
Ziemniaki	kg	1,50	2,50	2,50	2,50	1,67	1,67	1,47	1,87	1,87	2,67	2,00	3,00
Boczniki	kg	13,50	20,00							27,50	30,00	22,50	25,00
Pieczarki	kg	8,00	11,00	9,00	9,00			8,67	10,67	10,00	11,00	6,00	9,50

Wykorzystanie możliwe wyłącznie z dokładnym podaniem źródła.

3.2. Cena owoców na rynkach hurtowych

Miejscowość			Bronisze		Gdańsk		Kalisz		Łódź		Poznań		Wrocław	
Data notowania			2023-08-30		2023-08-30		2023-08-29		2023-08-29		2023-08-28		2023-08-28	
Owoce	Odm.	Jedn.	Min	Max	Min	Max	Min	Max	Min	Max	Min	Max	Min	Max
KRAJOWE														
Brzoskwinie		kg	5,00	7,33			5,00	5,00	5,30	6,60	5,00	7,00	4,00	7,80
Gruszki		kg	3,00	5,00			3,00	4,00			6,25	7,50	2,50	5,00
Jabłka														
	Antonówki	kg	2,00	3,25			2,00	3,00	2,00	2,67				
	Celesta	kg	2,00	3,50			2,00	2,67			3,00	4,67		
	Delikates	kg	2,00	3,00					2,00	2,67	2,33	4,67		
	Gala	kg			2,50	2,50	2,33	2,33						
	Jonagored	kg	1,85	2,33										
	Ligol	kg	1,66	3,00	2,50	2,50	2,33	2,33						
	Papierówki	kg					2,67	2,67	2,00	2,33				
	Paulared	kg	2,00	3,00					2,33	2,67	3,33	5,33		
	Piros	kg	1,66	3,25			2,33	2,67			3,00	4,67		
	Szampion	kg			2,50	2,50								
Maliny		kg	10,00	25,00	20,00	20,00	30,00	30,00	14,00	18,00	25,00	28,00	15,00	25,00
Morele		kg	9,00	13,00	13,00	13,00	6,00	12,00			10,00	11,00	5,00	12,00
Nektarynki		kg	6,00	8,50	7,00	7,00	6,00	6,00						
Śliwki		kg	3,00	5,00			3,00	4,00	3,00	6,00	3,33	6,00	4,00	6,00
Truskawki		kg	15,00	22,00	16,00	20,00	15,00	20,00	15,00	17,50	13,00	14,00	10,00	12,50
Wiśnie		kg							7,00	9,00	9,33	10,00	5,33	8,33
IMPORTOWANE														
Ananasy		szt.	4,55	6,00	5,00	5,00	5,00	15,00	9,00	10,00			7,00	10,00
Arbuzy		kg	2,30	3,50			2,00	3,00	3,00	3,60	3,80	4,50	2,50	4,50
Banany		kg	3,25	4,75	4,40	4,50	3,89	4,44	3,33	4,17	4,17	5,67	4,00	5,30
Brzoskwinie		kg							6,00	7,00	7,00	8,00		
Cytryny		kg	4,50	7,50	6,00	7,00	9,00	9,00	6,50	7,50	7,50	9,00	6,50	8,00
Grejpfruty		kg	4,50	6,00	7,50	7,50	5,00	7,00	5,29	5,88	6,43	6,79	6,00	10,00
Gruszki		kg	5,00	10,00	10,00	10,00			9,00	9,50	3,75	4,25		
Mandarynki		kg	9,00	10,50	5,00	12,00	9,00	9,00	8,00	13,00	8,00	8,50	9,00	11,00
Morele		kg					10,00	12,00	7,00	10,00	12,00	14,00		
Nektarynki		kg							7,00	9,00	7,00	8,50		
Pomarańcze		kg	5,00	8,00	4,00	8,00	5,00	8,00	7,00	10,00	6,50	8,00	6,40	8,50
Winogrona		kg	6,00	12,00	14,00	14,00	10,00	12,00	9,00	10,00	13,33	16,22	9,00	16,00

Wykorzystanie możliwe wyłącznie z dokładnym podaniem źródła.

3.3. Zmiana cen hurtowych dla wybranego asortymentu owoców i warzyw

Produkt	Jedn.	Cena zł/jedn				Zmiany ceny (%)							
		2023-08-31		2023-08-24		w stosunku do poprzedniego notowania*)		2 tyg.		3 tyg.		4 tyg.	
		Min	Max	Min	Max	Min	Max	Min	Max	Min	Max	Min	Max
1	2	3	4	5	6	7	8	9	10	11	12	13	14
Warzywa krajowe													
Bocznaki	kg	21,17	25,00	21,17	24,38	0,0	2,6	4,1	-3,2	4,1	11,1	4,1	3,4
Buraki ćwikłowe	kg	1,67	2,22	1,40	1,96	19,0	13,3	7,5	16,7	7,5	15,5	4,2	11,8
Cebula biała	kg	2,19	2,67	2,01	2,56	9,4	4,3	3,7	0,0	3,7	-7,4	-8,3	-12,7
Kalafior	szt.	4,67	6,00	4,64	6,00	0,5	0,0	-0,7	-6,3	-0,7	-7,9	16,7	1,2
Kapusta biała	kg	1,43	1,80	1,40	1,60	1,8	12,5	15,5	20,0	15,5	6,9	6,9	2,9
Marchew	kg	1,67	2,17	1,47	2,00	13,3	8,3	19,0	10,2	19,0	-7,8	-18,3	-17,3
Ogórki gruntowe	kg	4,20	6,30	3,36	5,03	25,1	25,3	7,7	10,5	7,7	2,6	3,2	18,2
Ogórki szklarniowe	kg	3,38	4,53	3,84	5,01	-12,0	-9,6	-12,6	-9,3	-12,6	2,1	20,8	19,1
Papryka czerwona	kg	4,83	6,73	4,67	6,40	3,6	5,2	-3,3	3,9	-3,3	0,8	-9,4	-2,4
Papryka zielona	kg	3,83	4,85	3,92	4,82	-2,2	0,6	-0,4	-0,5	-0,4	-6,1	-2,7	1,5
Papryka żółta	kg	5,60	6,48	5,60	6,88	0,0	-5,8	1,8	-7,1	1,8	-10,0	-1,8	-7,4
Pietruszka	kg	7,67	9,00	6,94	8,57	10,4	5,0	-1,7	-6,3	-1,7	-2,9	-8,3	-14,3
Pomidory	kg	3,53	4,64	3,76	4,59	-6,3	0,9	-2,5	3,8	-2,5	9,8	2,9	6,4
Pomidory gruntowe	kg	2,69	3,89	2,69	3,83	-0,3	1,4	-0,3	8,5	-0,3	-13,8	-22,0	-20,5
Pomidory malinowe	kg	3,58	4,33	3,62	4,62	-1,0	-6,2	6,4	-5,8	6,4	-4,3	9,3	-7,1
Pory	szt.	2,36	2,94	2,26	2,96	4,6	-0,6	12,4	1,4	12,4	1,4	4,1	1,4
Rzodkiewka	peczek	1,61	2,03	1,51	2,03	6,7	0,2	1,3	-6,5	1,3	6,1	17,9	9,5
Salata	szt.	2,17	2,73	2,07	2,63	4,6	3,5	3,2	-5,1	3,2	2,8	12,6	3,5
Selery	kg	4,83	6,07	4,48	5,57	7,8	9,0	11,1	3,7	11,1	6,4	-4,0	-5,5
Ziemniaki	kg	1,83	2,37	1,59	2,24	15,2	5,6	13,8	-3,6	13,8	11,8	17,6	0,2
Owoce krajowe													
Brzoskwinie	kg	4,86	6,75	4,64	6,35	4,8	6,3	9,0	1,9	9,0	19,0	12,3	7,3
Czereśnie	kg	10,00	13,00	16,67	20,33	-40,0	-36,1	-30,6	-30,1	-30,6	-32,3	-6,7	-14,2
Gruszki	kg	3,69	5,38	3,85	5,30	-4,2	1,4	-11,9	4,9	-11,9	-6,5	0,6	-10,4
Czereśnie	kg	10,00	13,00	16,67	20,33	-40,0	-36,1	-30,6	-30,1	-30,6	-32,3	-6,7	-14,2
Maliny	kg	19,00	24,33	19,86	27,21	-4,3	-10,6	-19,5	-16,4	-19,5	-22,6	-20,4	-20,4
Morele	kg	8,60	12,20	7,08	10,17	21,4	20,0	37,6	10,9	37,6	6,1	43,3	8,4
Nektarynki	kg	6,33	7,17	5,50	7,00	15,2	2,4	15,2	2,4	15,2	7,5	20,6	10,3
Śliwki	kg	3,27	5,40	3,48	5,14	-6,0	5,0	15,3	8,0	15,3	8,0	-9,3	-1,8
Truskawki	kg	14,00	17,67	14,17	17,33	-1,2	1,9	7,7	6,4	7,7	-2,9	12,6	19,5
Wiśnie	kg	7,22	9,11	6,41	7,68	12,7	18,6	39,8	31,7	39,8	17,9	46,5	44,1
Jabłka:													
<i>Antonówki</i>	kg	2,00	2,97	2,22	2,86	-10,0	3,9	-7,7	-4,9	-7,7	-20,7	-33,3	-25,7
<i>Celesta</i>	kg	2,33	3,61	2,33	3,08	0,0	17,1	7,7	20,4	7,7	-9,7		
<i>Jonagored</i>	kg	1,85	2,33	1,85	2,33	0,0	0,0	-11,6	-0,1	-11,6	-8,8	0,6	-8,8
<i>Ligol</i>	kg	2,16	2,61	2,00	2,67	8,4	-2,1	2,6	2,2	2,6	-7,8	13,0	-7,8
<i>Papierówki</i>	kg	2,33	2,50	2,50	3,32	-6,7	-24,6	-22,2	-43,8	-22,2	-38,8	-24,3	-40,9
<i>Paulared</i>	kg	2,56	3,67	2,31	3,25	10,8	12,7	0,0	-2,9	0,0	-17,5	-23,3	-31,3
<i>Piros</i>	kg	2,33	3,53	2,07	3,31	12,9	6,5	0,0	-0,8	0,0	-11,8	-29,5	-18,1
Warzywa importowane													
Czosnek	kg	9,00	13,00	10,75	14,50	-16,3	-10,3	-14,3	-3,7	-20,6	-33,8	-5,2	-7,1
Owoce importowane													
Ananasy	szt.	6,11	9,20	6,09	8,92	0,3	3,2	-7,9	-10,2	7,0	5,1	9,3	22,7
Banany	kg	3,84	4,80	3,52	4,65	9,2	3,3	9,5	-1,8	5,5	5,1	-1,6	-1,6
Brzoskwinie	kg	6,50	7,50	6,83	7,67	-4,9	-2,2	0,0	0,0	-1,8	2,3	0,0	0,0
Cytryny	kg	6,67	8,00	6,21	7,50	7,3	6,7	-0,5	0,0	-1,2	0,6	1,4	2,8
Grejpfruty	kg	5,79	7,19	5,32	6,81	8,8	5,7	6,3	0,9	4,5	4,9	6,0	1,4
Gruszki	kg	6,94	8,44	5,92	7,92	17,3	6,6	3,7	3,1	0,0	0,0	-3,5	-6,0
Mandarynki	kg	6,13	9,41	8,00	9,29	0,0	14,9	0,0	-8,8	2,1	-8,1	0,0	-2,4
Morele	kg	9,67	12,00	9,33	10,67	3,6	12,5	-12,1	0,0	-15,2	0,0	-15,2	-7,7
Nektarynki	kg	7,00	8,75	6,83	8,67	2,4	1,0	-4,5	2,9	10,2	4,5	0,0	0,0
Winogrona	kg	10,22	13,37	9,50	12,60	1,0	-0,8	4,6	-1,3	2,9	1,7	5,2	2,4

4. Ceny jabłek – organizacje producentów

4.1. Ceny jabłek w skupie

Odmiana	21.08 -27.08.2023	14.08 -20.08.2023	Zmiana [%]
Idared	133,7	127,5	4,9

* - odmiana nie uwzględniona w zgłoszeniu

PLN/100kg

Odmiana	21.08 -27.08.2023	14.08 -20.08.2023	Zmiana [%]
Średnia ważona (wszystkie odmiany)	138,2	133,1	3,9

4.2. Ceny jabłek w sprzedaży

Odmiana	21.08 -27.08.2023	14.08 -20.08.2023	Zmiana [%]
Idared	247,0	217,0	13,8
Jonagold/Jonagored	240,1	225,9	6,3
Ligol*)	288,2	253,9	13,5

PLN/100kg

Odmiana	21.08 -27.08.2023	14.08 -20.08.2023	Zmiana [%]
Średnia ważona (wszystkie odmiany)	247,0	228,7	8,0

5. Średnie ceny zakupu owoców i warzyw płacone przez sieci handlowe

OWOCE - luzem

Towar	Cena w zł/kg		Zmiana [%]
	2023-08-27	2023-08-20	
Jabłka wg odmian (krajowe):			
Gala	3,17	3,08	2,9
Idared	2,58	2,57	0,4
Jonagold/jonagored	2,74	2,72	0,7
Ligol	3,02	2,97	1,7
Szampion	2,72	2,87	-5,2
Pomarańcze odmiany: --			
nieokreślone	5,03	5,33	-5,6
Brzoskwinie (import):			
żółty miąższ	9,66	7,78	24,2
biały miąższ	7,83	4,88	60,5
nieokreślone	5,70	5,58	2,2
Nektaryny (import):			
żółty miąższ	10,19	6,11	66,8
nieokreślone	6,30	7,50	-16,0

WARZYWA - luzem

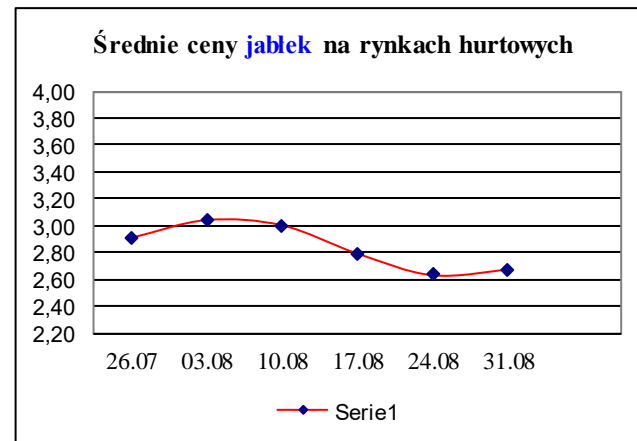
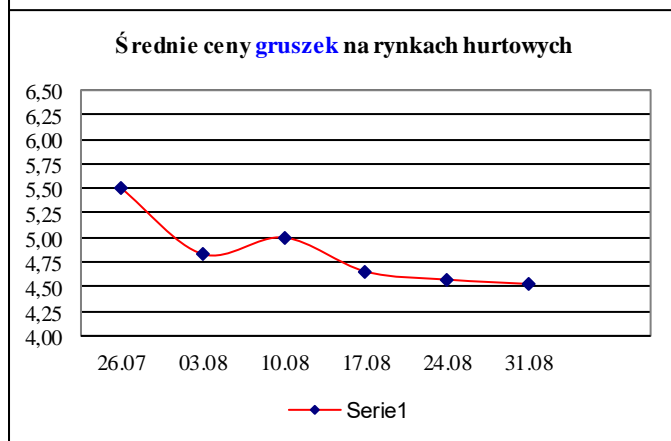
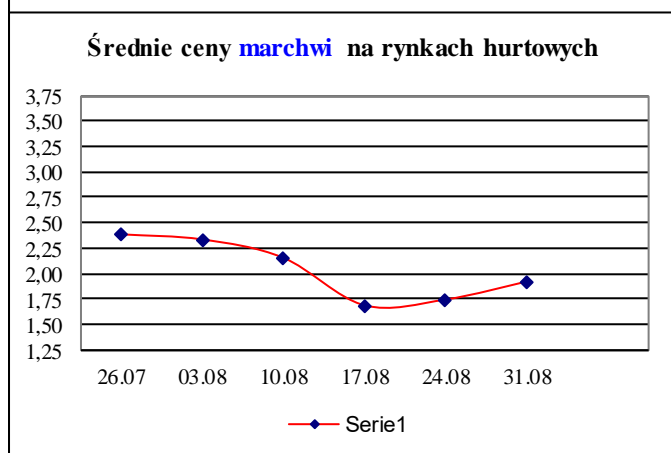
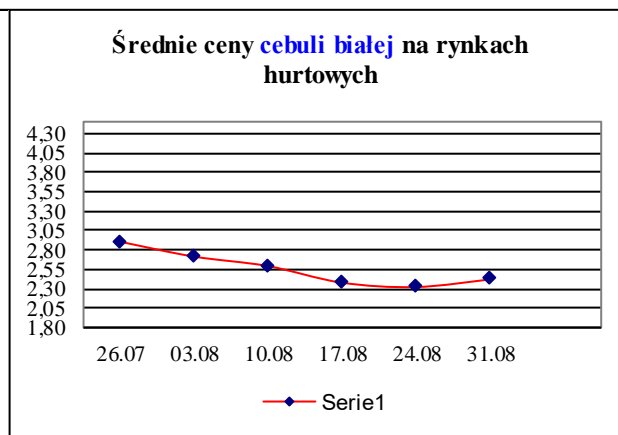
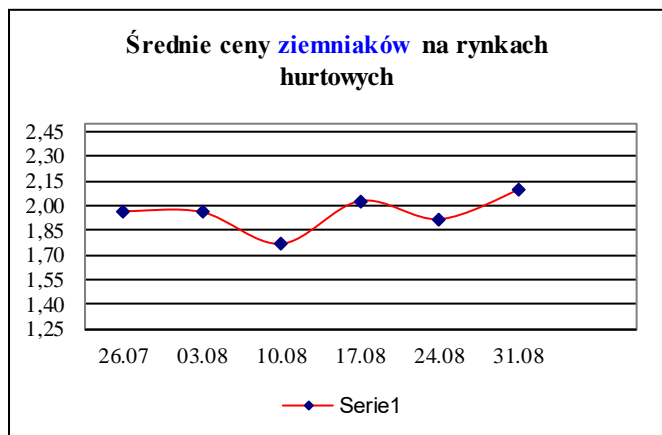
Towar	Cena w zł/kg		Zmiana [%]
	2023-08-27	2023-08-20	
krajowe			
Marchew	1,92	1,84	4,3
Pomidory na gałązkach	4,94	4,85	1,9
Pomidory okrągłe	4,26	4,45	-4,3
Pomidory typu cherry	--	15,55	--
Ziemniaki	1,99	1,89	5,3

WARZYWA - opakowania do 2 kg

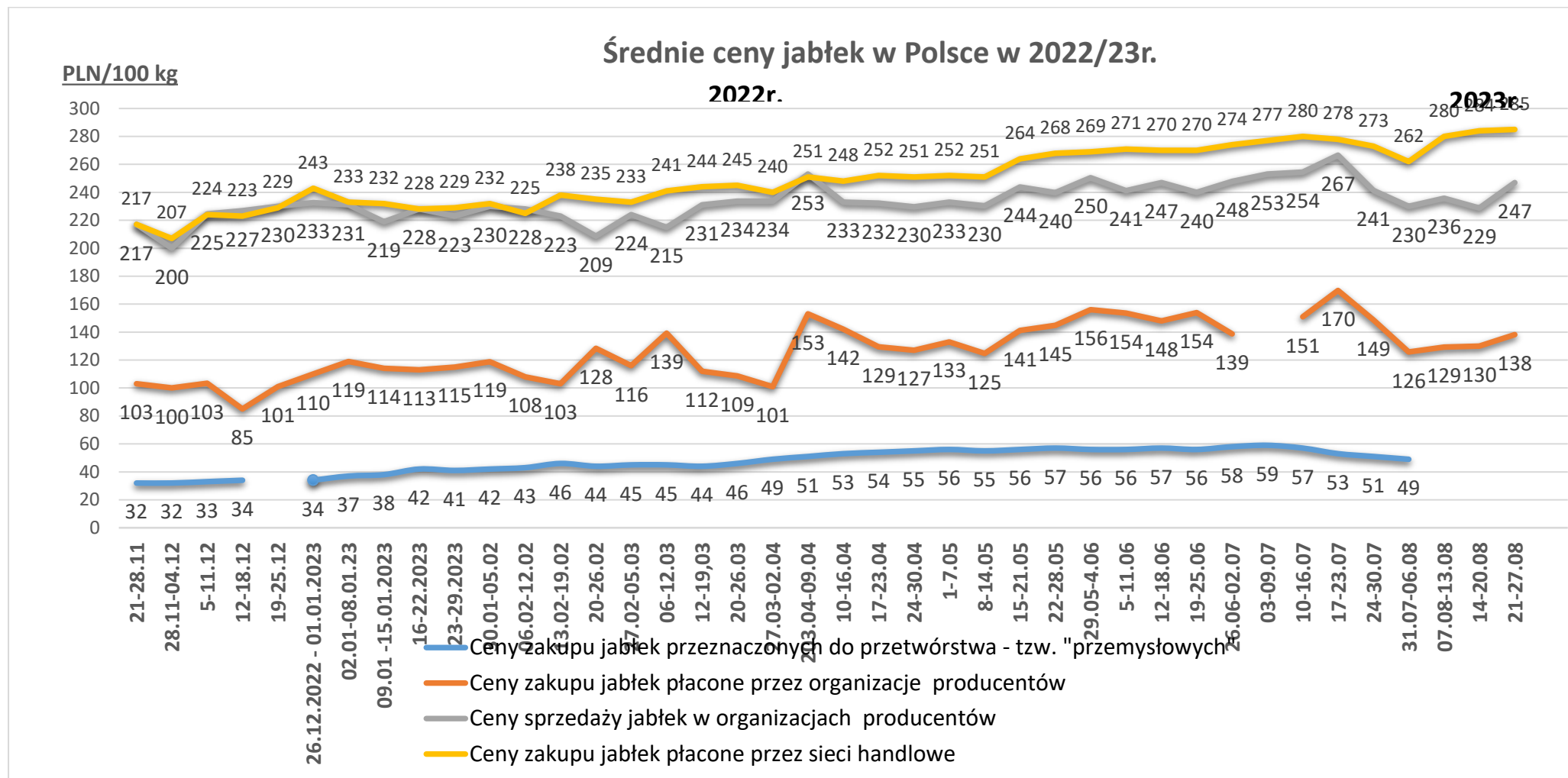
Towar	Cena w zł/kg		Zmiana [%]
	2023-08-27	2023-08-20	
krajowe			
Marchew	2,76	3,02	-8,6
Pomidory okrągłe	4,86	5,16	-5,8
Pomidory typu cherry	15,42	15,78	-2,3
Ziemniaki	2,48	2,51	-1,2
z importu			
Pomidory typu cherry	19,27	17,61	9,4

Dane podane w tabelach oznaczają ostatni dzień analizowanego tygodnia.

6. Wykresy – średnie ceny na rynkach hurtowych 2023r.

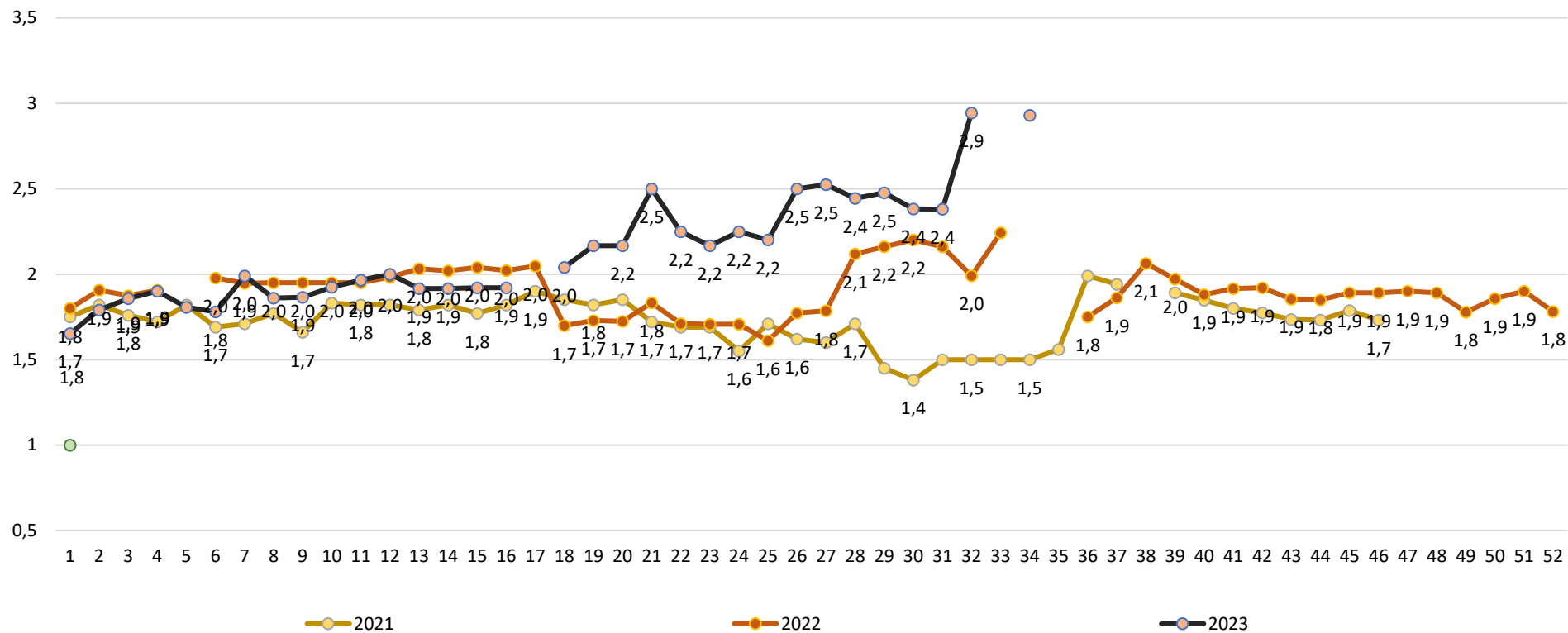


7. Wykres – średnie ceny jabłek w Polsce w 2022/23 r.



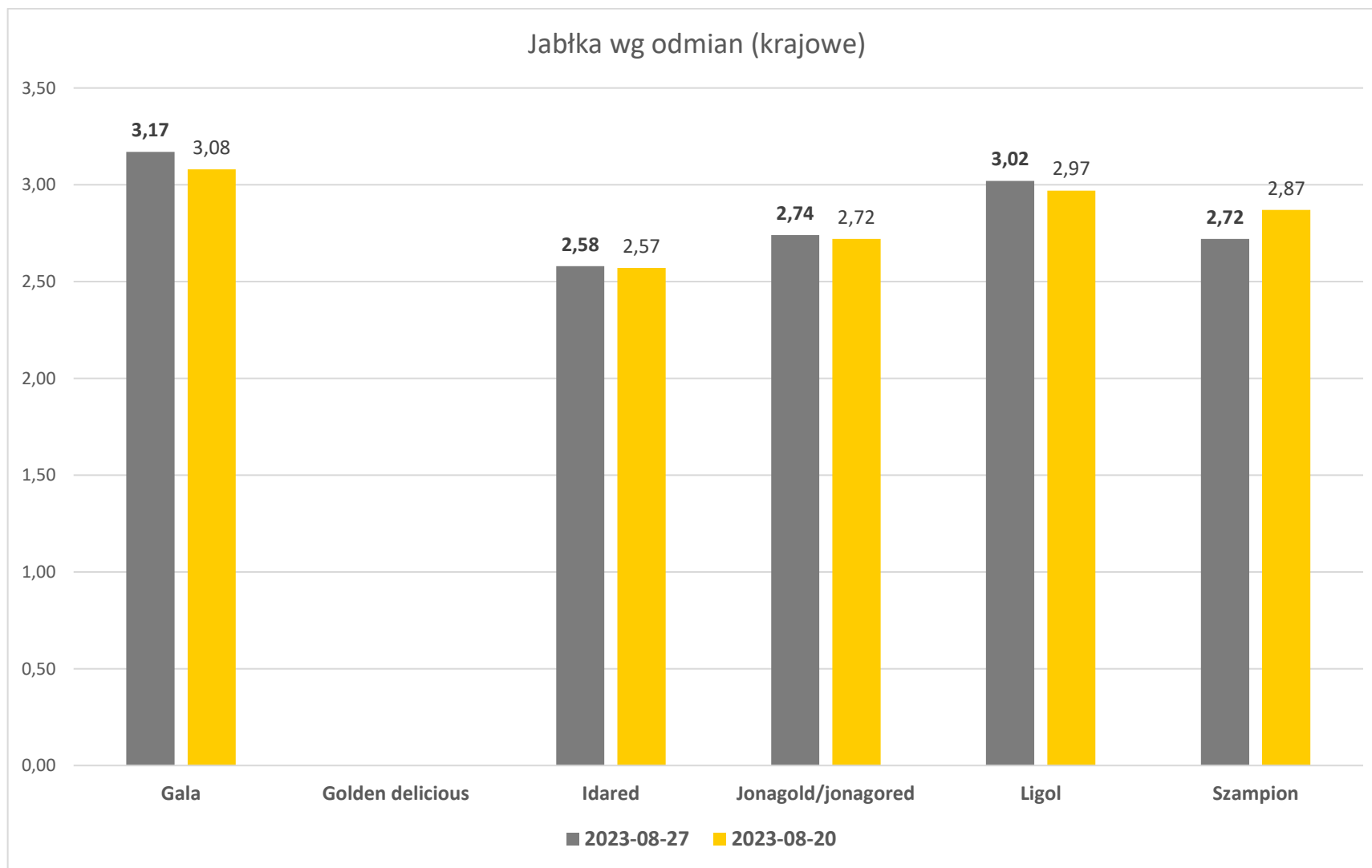
Wykorzystanie możliwe wyłącznie z dokładnym podaniem źródła.

Ceny jabłek odmiany *Shampion* na rynkach hurtowych



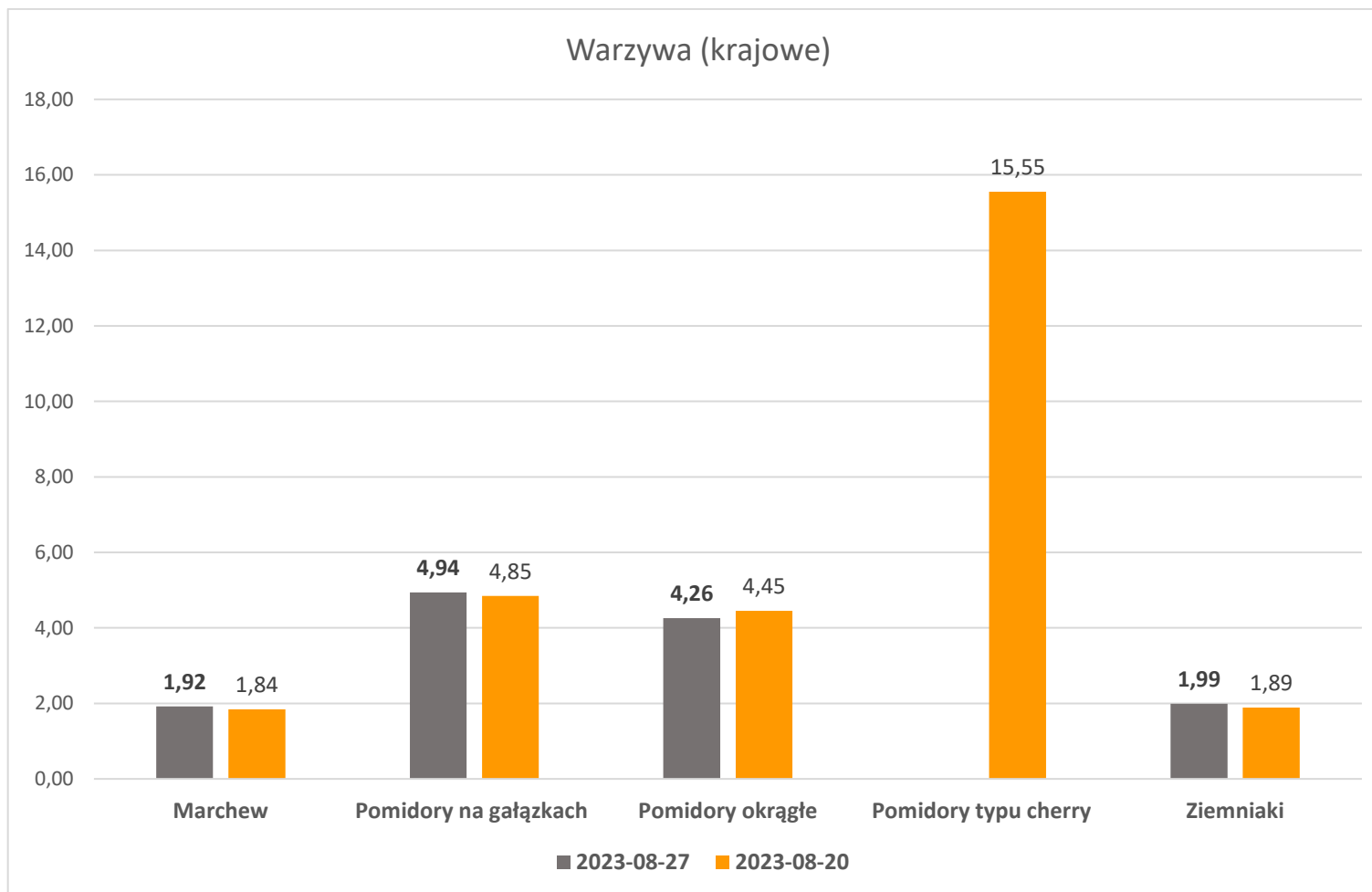
Wykorzystanie możliwe wyłącznie z dokładnym podaniem źródła.

Średnie ceny zakupu jabłek (luzem) płacone przez podmioty handlu detalicznego



Wykorzystanie możliwe wyłącznie z dokładnym podaniem źródła.

Średnie ceny zakupu warzyw (luzem) płacone przez podmioty handlu detalicznego



Wykorzystanie możliwe wyłącznie z dokładnym podaniem źródła.

Wydawca: Ministerstwo Rolnictwa i Rozwoju Wsi; 00-930 Warszawa ul. Wspólna 30

tel. (022) 623 27 67; fax (022) 623 27 06, 623 27 07

Adres internetowy: [strona ZSRIR](#); **E-mail:** Biuletyn@minrol.gov.pl

Autor: Tomasz Chruśliński tel. (022) 623-27-67; E-mail: Tomasz.Chruslinski@minrol.gov.pl,

Warunki dostępu do publikacji:

Tygodnik jest udostępniany zainteresowanym osobom bezpłatnie.

Rynek owoców i warzyw świeżych - ukazuje się w każdy czwartek.