



ZINTEGROWANY SYSTEM ROLNICZEJ INFORMACJI RYNKOWEJ

RYNEK JAJ SPOŻYWCZYCH

NR 07/2024

22.02.2024 r.

Notowania za okres: 12.02 – 18.02.2024 r.

Biuletyn tygodniowy.

Informacje zamieszczane w niniejszym biuletynie przekazywane są przez podmioty włączone do Zintegrowanego Systemu Rolniczej Informacji Rynkowej (ZSRIR).

Podstawy prawne:

- ustawa z dnia 30 marca 2001 r. o rolniczych badaniach rynkowych (Dz.U. 2015, poz. 1160 – tekst jednolity);
- rozporządzenie Ministra Rolnictwa i Rozwoju Wsi z dnia 8 marca 2021 r. w sprawie zbieranych danych rynkowych (Dz. U. z 2021 r., poz. 589).

Spis treści

1. Ceny sprzedaży w zakładach pakowania jaj	3
1.1 Średnie ceny sprzedaży jaj spożywczych.....	3
1.2. Graficzna prezentacja średniej krajowej ceny sprzedaży netto (bez VAT) jaj spożywczych klasy A w zakładach pakowania	3
2. Średnie ceny skupu jaj w zakładach przetwórstwa jaj	6
3. Średnie ceny zakupu jaj spożywczych płacone przez podmioty handlu detalicznego	7
4. Polski handel jajami (PCN 0407) w I - XII 2023 r. (dane wstępne*)	9

Dodatkowe informacje

Badanie cen skupu i sprzedaży prowadzone jest na reprezentatywnej grupie.

Średnie ceny liczone są jako średnia ważona.

1. Ceny sprzedaży w zakładach pakowania jaj

1.1 Średnie ceny sprzedaży jaj spożywczych

1.2. Graficzna prezentacja średniej krajowej ceny sprzedaży netto (bez VAT) jaj spożywczych klasy A w zakładach pakowania

[zł/100 szt.]

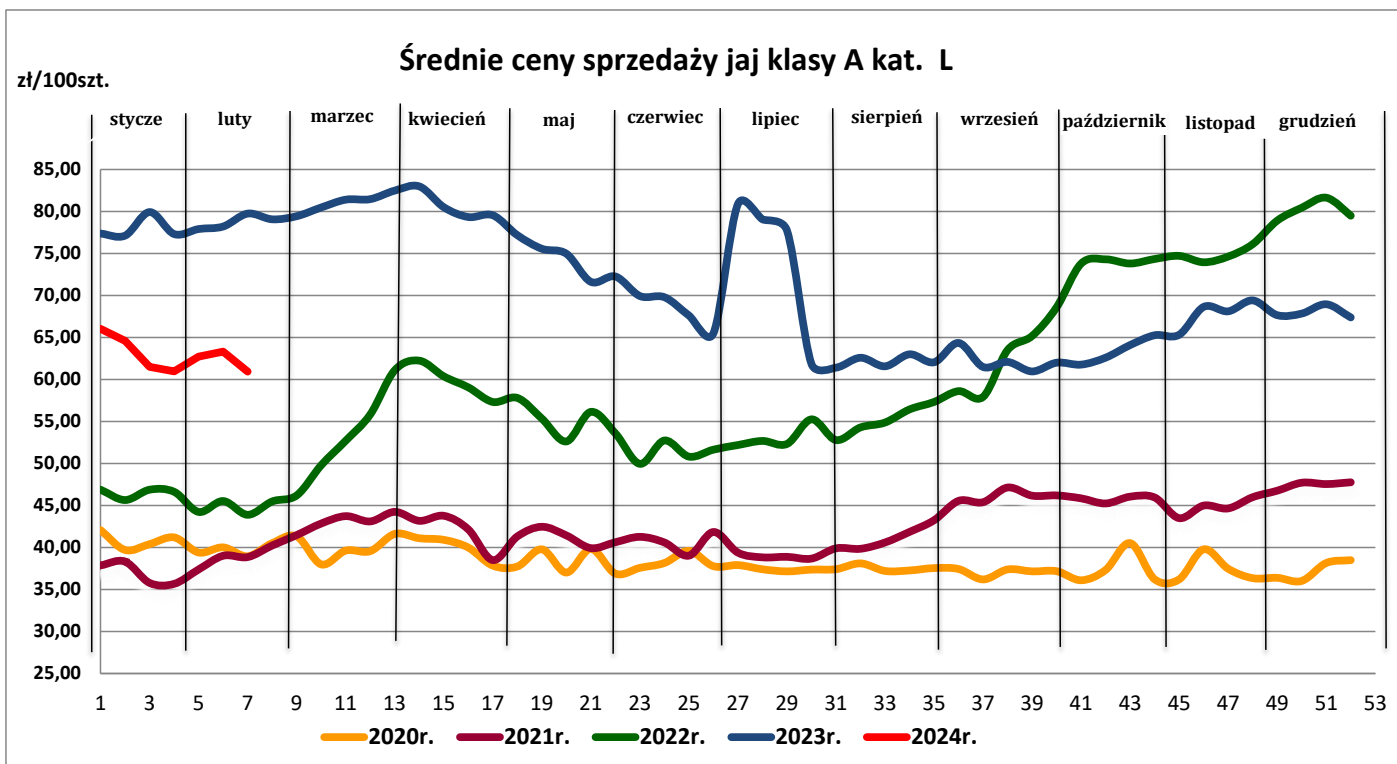
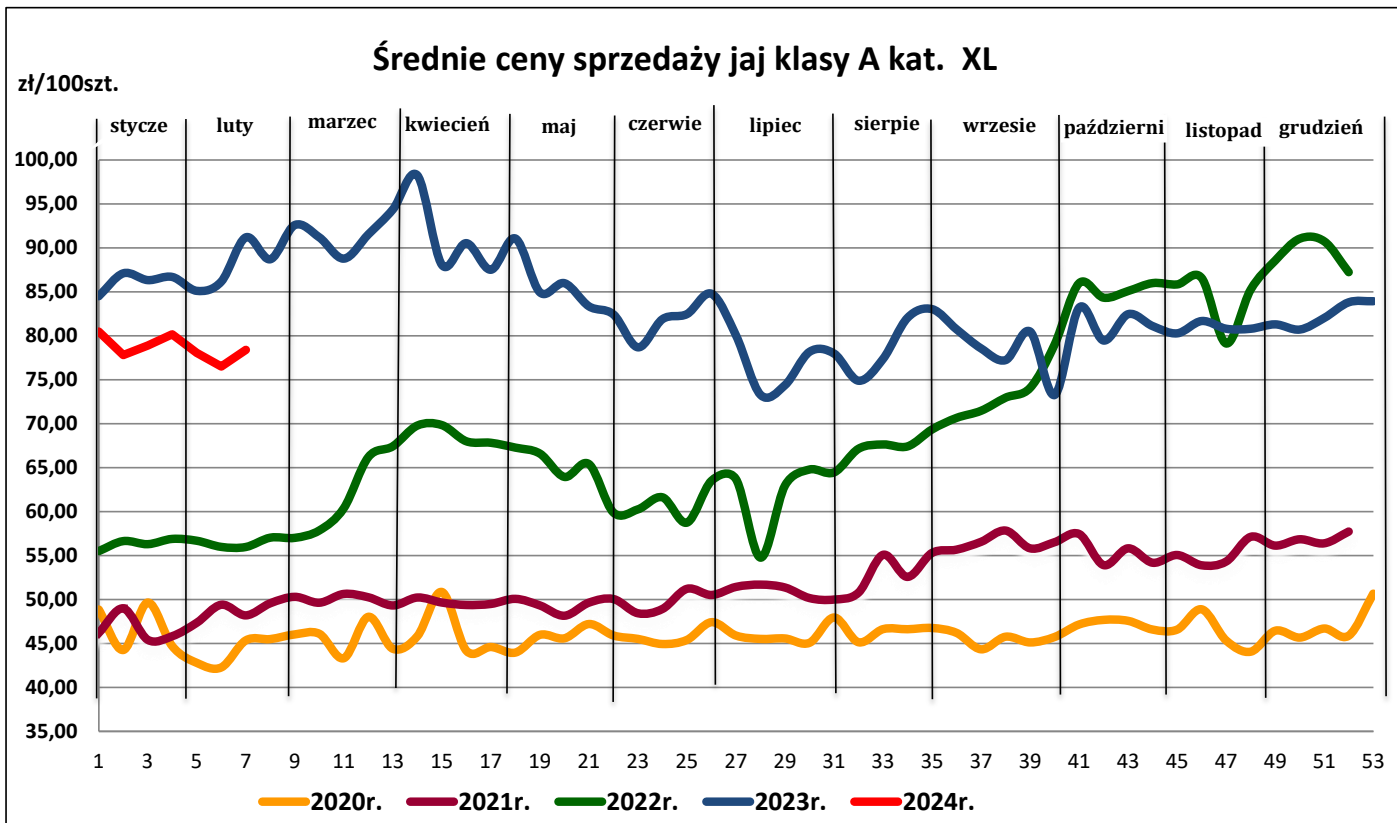
Towar:	Cena w zł/100szt.		Zmiana [%]
	18.02.2024	11.02.2024	
	Jaja klasy XL wg systemów chowu (krajowe):		
klatkowy	78,41	76,51	2,5

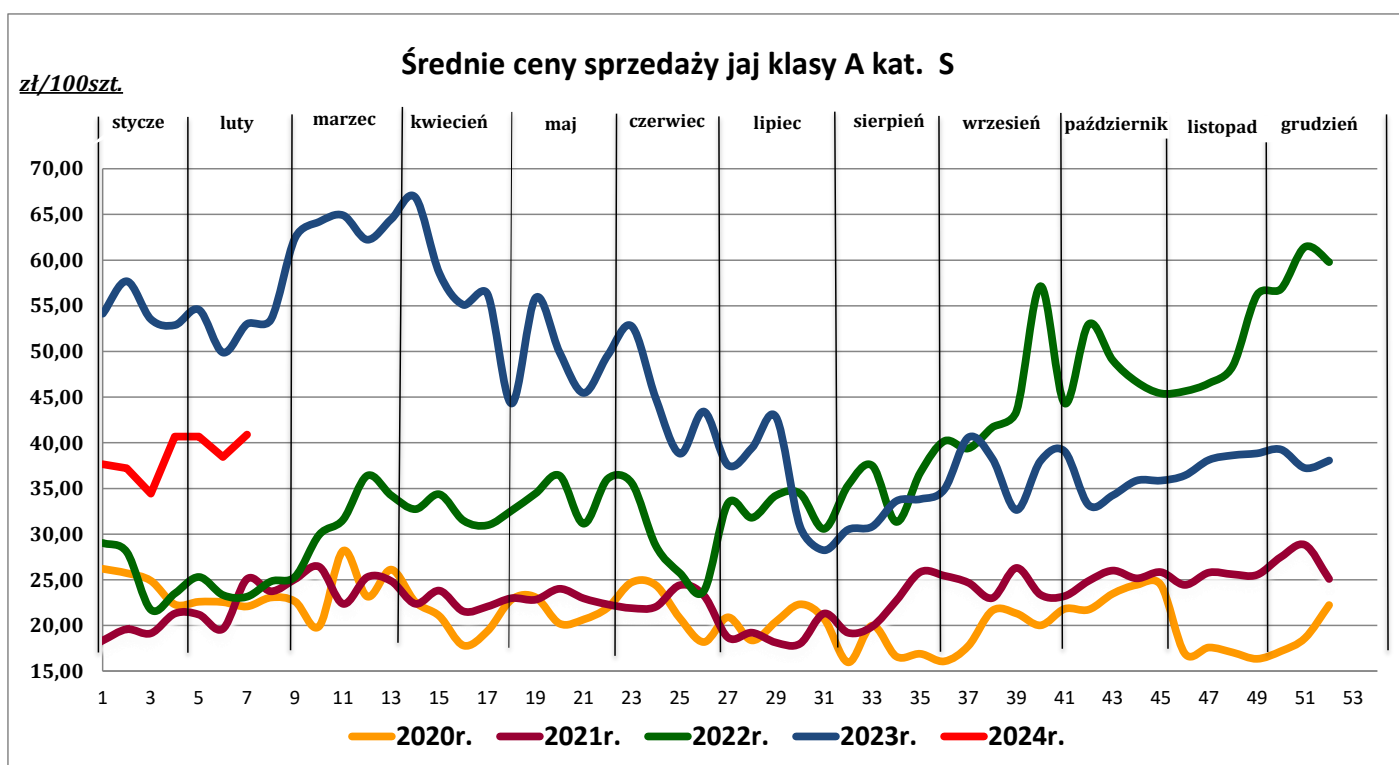
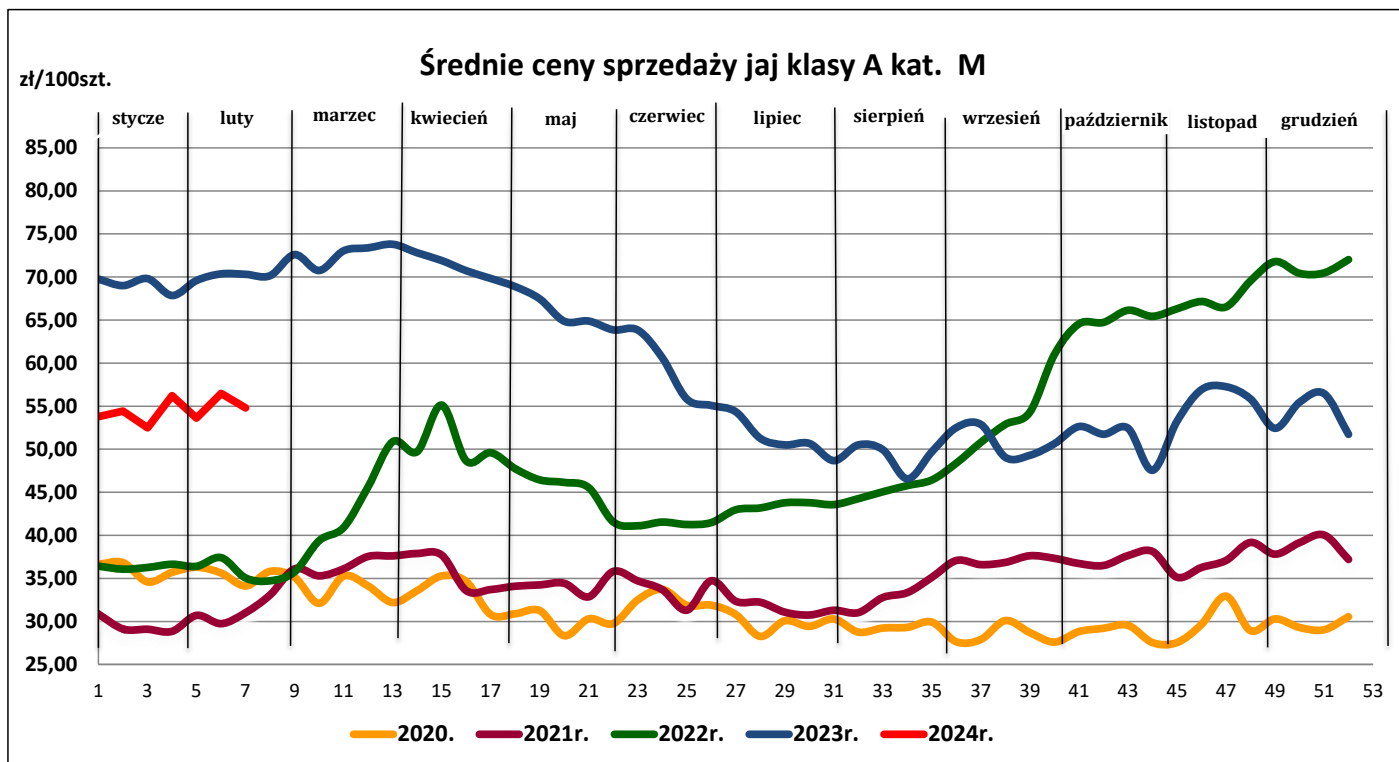
Towar:	Cena w zł/100szt.		Zmiana [%]
	18.02.2024	11.02.2024	
	Jaja klasy L wg systemów chowu (krajowe):		
klatkowy	60,95	62,73	-2,8
ściółkowy	75,25	74,77	0,6
wolny wybieg	85,08	85,77	-0,8

Towar:	Cena w zł/100szt.		Zmiana [%]
	18.02.2024	11.02.2024	
	Jaja klasy M wg systemów chowu (krajowe):		
klatkowy	54,80	53,61	2,2
ściółkowy	64,27	64,62	-0,5
wolny wybieg	79,43	80,08	-0,8
ekologiczny	91,80	91,87	-0,1

Towar:	Cena w zł/100szt.		Zmiana [%]
	18.02.2024	11.02.2024	
	Jaja klasy S wg systemów chowu (krajowe):		
klatkowy	40,89	40,67	0,5

nld - niewystarczająca liczba danych do prezentacji.





*wykresy (chów klatkowy)

Informacja:

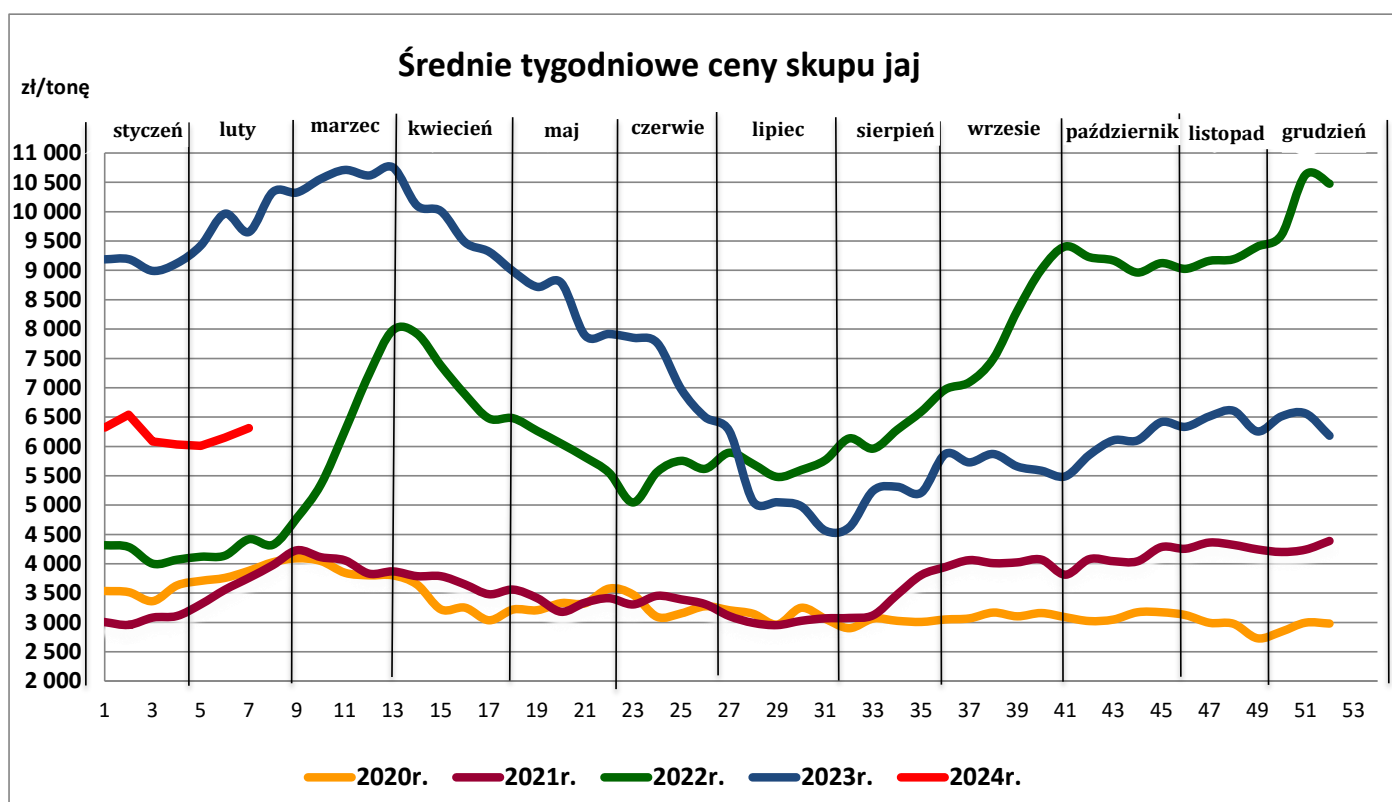
Aktualnie dostępne średnie ceny sprzedaży jaj spożywczych w poszczególnych państwach Unii Europejskiej zostały zamieszczone w wersji EXCEL biuletynu.

2. Średnie ceny skupu jaj w zakładach przetwórstwa jaj

[zł/tona]			
Towar	18.02.2024	11.02.2024	zm. ceny %
Jaja do przetwórstwa	6 311	6 204	1,7

*korekta ceny za 05-11.02.br.

Ceny w okresie: 12.02.2024 – 18.02.2024 r.

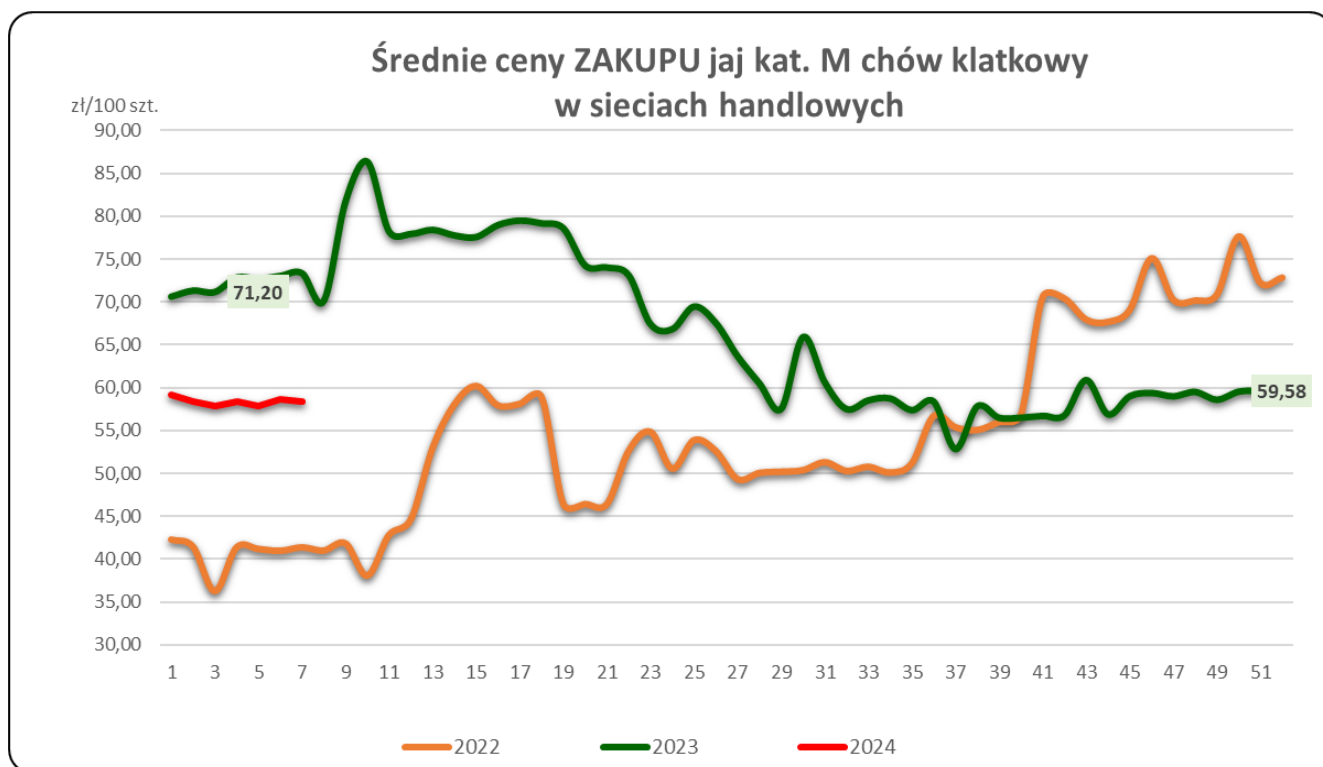


3. Średnie ceny zakupu jaj spożywczych płacone przez podmioty handlu detalicznego

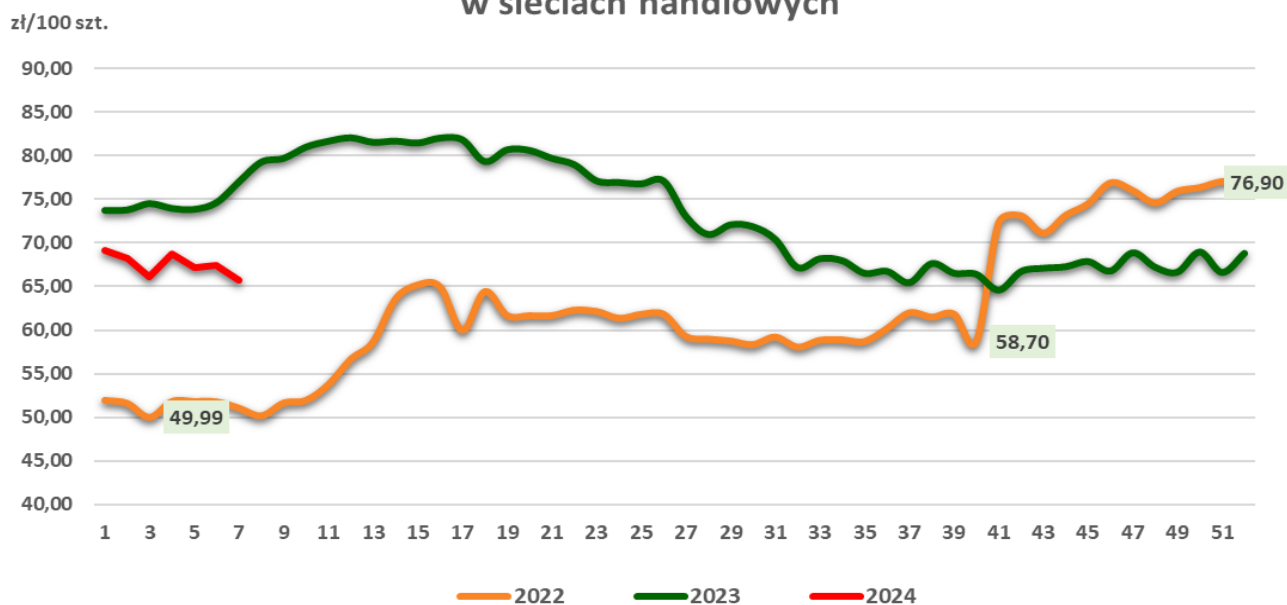
Towar:	Cena w zł/100szt.		Zmiana [%]
	18.02.2023	11.02.2023	
	Jaja klasy L wg systemów chowu (krajowe):		
klatkowy	68,13	68,29	-0,2
ściółkowy	76,99	77,56	-0,7
wolny wybieg	86,37	85,85	0,6
ekologiczny	*	*	--

Towar:	Cena w zł/100szt.		Zmiana [%]
	18.02.2023	11.02.2023	
	Jaja klasy M wg systemów chowu (krajowe):		
klatkowy	58,35	58,69	-0,6
ściółkowy	65,78	67,47	-2,5
wolny wybieg	81,82	81,45	0,5
ekologiczny	95,70	94,88	0,9

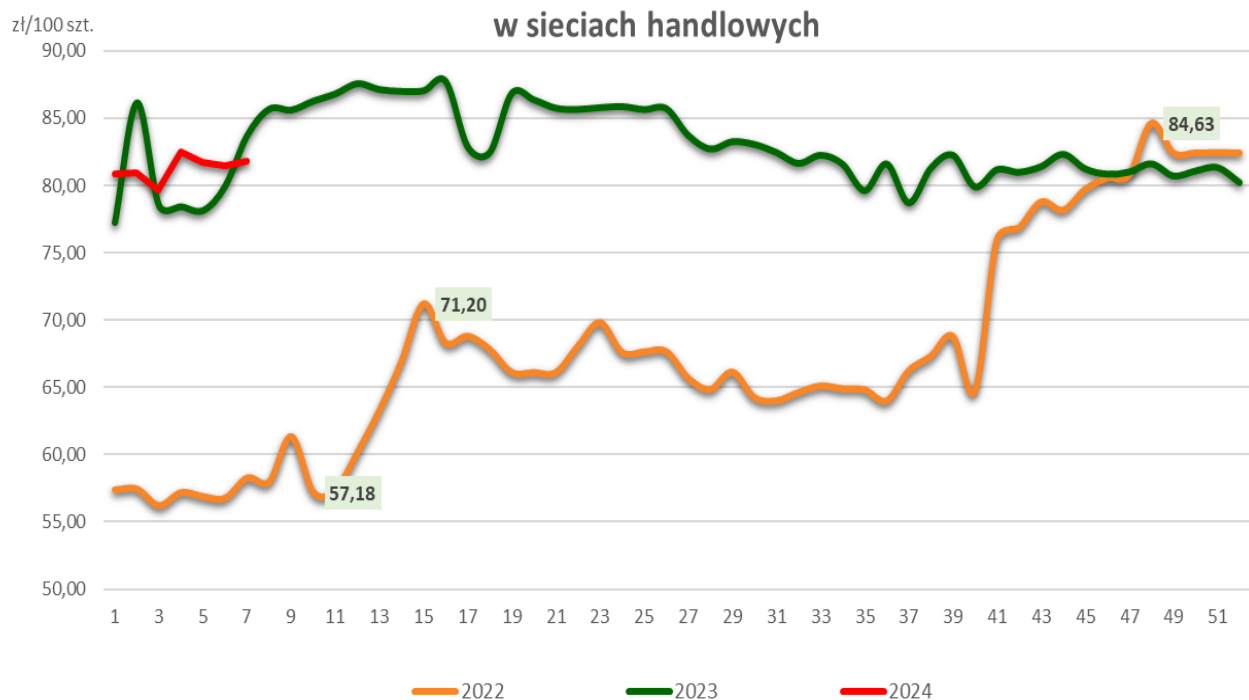
* - z uwagi na ustawowy wymóg nieidentyfikowalności danych, ceny nie podano



Średnie ceny ZAKUPU jaj kat. M chów ściółkowy w sieciach handlowych



Średnie ceny ZAKUPU jaj kat. M chów wolny wybieg w sieciach handlowych



4. Polski handel jajami (PCN 0407) w I - XII 2023 r. (dane wstępne*)

EKSPORT					IMPORT						
I - XII 2022 r.			I - XII 2023 r.			I - XII 2022 r.			I - XII 2023 r.		
Kraj	Wartość [tys. EUR]	Wolumen [tony]	Kraj	Wartość [tys. EUR]	Wolumen [tony]	Kraj	Wartość [tys. EUR]	Wolumen [tony]	Kraj	Wartość [tys. EUR]	Wolumen [tony]
OGÓŁEM	428 675	228 826	OGÓŁEM	475 095	221 056	OGÓŁEM	54 002	19 652	OGÓŁEM	86 494	29 197
Niemcy	101 665	44 865	Niemcy	120 748	47 146	Holandia	9 528	2 046	Holandia	16 129	3 862
Holandia	91 403	57 358	Holandia	59 579	35 637	Niemcy	8 747	4 178	Ukraina	15 986	9 574
Francja	44 099	24 732	Wielka Brytania	51 766	21 464	Włochy	7 947	736	Włochy	9 273	821
Węgry	27 318	15 065	Republika Czeska	44 512	21 146	Litwa	6 206	3 437	Niemcy	8 833	2 777
Republika Czeska	23 088	13 176	Francja	44 461	20 336	Łotwa	5 239	2 612	Republika Czeska	8 550	2 980
Włochy	22 582	12 789	Węgry	31 706	16 259	Ukraina	4 609	2 998	Łotwa	7 690	3 038
Wielka Brytania	21 689	10 033	Włochy	21 333	12 783	Francja	2 411	214	Litwa	5 587	2 553
Rumunia	19 556	10 248	Litwa	11 931	5 177	Republika Czeska	2 247	1 441	Francja	2 914	282
Singapur	14 777	8 113	Hiszpania	11 143	6 008	Dania	1 766	287	Dania	2 875	461
Belgia	8 114	4 666	Słowacja	10 446	4 804	Belgia	1 515	356	Belgia	2 385	621
Austria	6 204	3 488	Rumunia	10 279	4 102	Węgry	1 118	102	Węgry	2 020	279
Litwa	5 986	3 104	Belgia	9 155	4 572	Finlandia	645	206	Bułgaria	1 627	903
Grecja	5 115	3 116	Izrael	7 782	3 253	Wielka Brytania	573	70	Szwecja	998	529
Słowacja	4 316	2 336	Austria	6 784	3 361	Słowacja	473	154	Rumunia	498	303
Ukraina	3 685	958	Bułgaria	5 024	2 592	Szwecja	455	569	Słowacja	344	104
Hiszpania	3 248	1 377	Dania	4 875	2 277	Hiszpania	328	68			
Bułgaria	2 971	1 924	Irlandia	4 792	2 358	Rumunia	116	102			
Łotwa	2 909	1 272	Singapur	3 921	1 878						
Izrael	2 083	894	Chorwacja	3 108	1 777						
Chorwacja	1 857	1 170	Łotwa	2 431	844						
Gambia	1 552	1 029									
Mołdowa	1 502	418									
Dania	1 491	778									
Białoruś	1 460	327									

Wykorzystanie możliwe wyłącznie z dokładnym podaniem źródła.

Biuletyn „**Rynek jaj spożywczych**” ukazuje się w każdy czwartek

Wydawca:

Ministerstwo Rolnictwa i Rozwoju Wsi, ul. Wspólna 30; 00-930 Warszawa

Departament Rynków Rolnych i Transformacji Energetycznej Obszarów Wiejskich

tel. (022) 623-16-33

Internet: [strona ZSRIR](#); E-mail: biuletyn@minrol.gov.pl

Autor:

Anna Pankiewicz, tel. (022) 623-16-33; E-mail: anna.pankiewicz@minrol.gov.pl

Warunki otrzymywania biuletynu:

Biuletyn udostępniany jest wszystkim zainteresowanym bezpłatnie.